발 간 등 록 번 호
51-6110000-000021-10

I·SEOUL·U

2019년 기준

사업체조사보고서

REPORT OF THE CENSUS ON ESTABLISHMENTS

서울특별시

이용자를 위하여

1. 이 조사자료는 2020. 6. 4.~2020. 6. 30. 기간 중에 실시한 사업체조사 결과를 수록한 것임.

2. 이 보고서의 통계표에 사용된 부호는 다음과 같음.
   『－』 : 해당수치 없음　　『ｒ』 : 수정치

3. 이 조사자료는 제10차 개정(2017. 1. 13.) 「한국표준산업분류」를 적용하였음. 2017년부터 10차 산업분류로 조사되었으며, 2016년 이전 자료는 9차 산업분류를 10차로 연계하여 적용. 이에 16년 이전자료 중 일부 사업체가 대상 외로 변경되는 경우가 발생하여, 9차 기준 사업체수, 종사자수보다 작을 수 있음.

4. 이 조사자료는 사업체를 대상으로 2019. 12. 31.을 기준으로 조사된 자료이므로 조사대상 기간이 다를 경우 결과에 차이가 날 수도 있음.

5. 이 보고서는 내용을 전재* 또는 역재**할 때에는 「2019년 기준 사업체조사 보고서 ○○페이지에서 전재 또는 역재」 라고 기재하여야 함.

   * 전재 : 소설이나 논문 따위의 글을 출판물에 실을 때에 전체를 다 실음.
   ** 역재 : 번역하여 신문, 잡지 따위의 출판물에 실음.

6. 조사기준시점(2019. 12. 31.)과 조사시점(2020. 6. 4.) 사이에 폐업된 사업체는 그 장소에 입주한 사업체로 대체하였음.

7. 수록된 자료에 대하여 문의 사항이 있을 때에는 서울특별시 스마트도시담당관 통계조사팀(☎ 02)2133-4361~68)으로 문의하시기 바람.

8. 이 보고서는 2019년 기준 사업체조사 결과이며, 서울특별시 열린데이터광장 홈페이지(http://data.seoul.go.kr)에도 게재하고 있음.

목 차

Ⅰ. 조 사 개 요

1. 조사목적 ····· 5
2. 법적근거 ····· 5
3. 조사연혁 ····· 5
4. 조사대상 ····· 5
5. 조사시기 ····· 5
6. 조사주기 ····· 6
7. 조사항목 ····· 6
8. 조사단위 ····· 6
9. 조사방법 ····· 6

Ⅱ. 용어의 해설

1. 사업체 ····· 7
2. 조직형태 ····· 7
3. 사업체 구분 ····· 8
4. 사업의 종류 ····· 8
5. 종사자수 ····· 8

Ⅲ. 2019년 기준 사업체조사 주요결과

1. 총괄현황 ····· 10

2. 사업체수

(1) 사업체수 추이 ····· 12
(2) 종사자 규모별 사업체수 ····· 13
(3) 산업별 사업체수 ····· 14
(4) 조직형태별 사업체수 ····· 16
(5) 대표자 연령별 사업체수 ····· 17
(6) 여성 대표자 사업체수 ····· 20
(7) 구별 사업체수 ····· 21

3. 종사자수

(1) 종사자수 추이 ····· 23
(2) 사업체규모(종사자 기준)별 종사자수 ····· 24
(3) 산업별 종사자수 ····· 25
(4) 여성 종사자수 ····· 26
(5) 구별 종사자수 ····· 27

4. 5대 권역별 사업체 현황

(1) 사업체 및 종사자 현황 ····· 29
(2) 권역별 주요현황 ····· 29
(3) 산업별 현황 ····· 30

5. 주요 연도별 통계표 ····· 33

Ⅳ. 통 계 표

1. 산업대분류별 구 · 동별 현황 ····· 40
2. 산업세세분류별 총괄 ····· 90
3. 산업소분류 및 구별 사업체수, 종사자수 ····· 292
4. 산업중분류, 종사자규모 및 구별 사업체수, 종사자수 ····· 342
5. 산업중분류, 사업체구분 및 구별 사업체수, 종사자수 ····· 458
6. 산업중분류, 조직형태 및 구별 사업체수, 종사자수 ····· 520
7. 산업중분류, 종사상 지위 및 구별 종사자수 ····· 588
8. 산업대분류, 대표자 남녀 · 연령대 및 구별 사업체수, 종사자수 ····· 686
9. 산업대분류, 종사자 남녀 및 구별 종사자수 ····· 730

부 록

1. 한국표준산업분류표 ····· 741
2. 사업체수 상위 50대 산업(세세분류), 구별 사업체수, 종사자수 ····· 780
3. 종업원수 상위 50대 산업(세세분류), 구별 사업체수, 종사자수 ····· 788
4. 2019년 기준 사업체조사 조사표 ····· 794

Ⅰ. 조 사 개 요

1. 조사목적

산업활동과 관련된 각종 정책의 수립 및 평가, 기업의 경영계획 수립 및 학계, 연구소 등의 학술연구를 위한 기초자료를 제공하고, 사업체를 대상으로 하는 각종 통계조사의 모집단을 파악하여 표본틀을 제공하는데 목적이 있음.

2. 법적근거

통계법 제15조, 제17조 및 제18조 (승인번호 제201005호)

3. 조사연혁

1994년에 제1회 조사를 실시하였으며, 2019년 기준 조사는 제27회 조사임.

4. 조사대상

조사기준일(2019년 12월 31일) 현재 서울특별시 행정구역내에 소재하는 1인 이상 모든 사업체

단, 다음의 사업체는 제외하였음.

- 개인이 경영하는 농림·어업사업체(법인 및 비법인 단체가 경영하는 사업체는 조사대상)
- 국방 및 가사서비스업
- 국제기구 및 기타 외국기관
- 고정설비가 없거나 영업장소가 일정하지 않은 간이 판매상

5. 조사시기

가. 조사기준시점 : 2019. 12. 31. 현재

나. 조사대상기간 : 2019. 1. 1. ~ 12. 31.

다. 조 사 시 기 : 2020. 6. 4. ~ 6. 30.

6. 조사주기

연간조사로서 매년 조사를 실시

7. 조사항목

총 11개 항목

① 사업체명	② 사업장 대표자	③ 소재지
④ 창설연월	⑤ 사업자등록번호	⑥ 조직형태
⑦ 사업의 종류	⑧ 종사자 수	⑨ 연간 매출액
⑩ 프랜차이즈 관련여부		
⑪ 디지털 플랫폼 이용여부(신규)		

8. 조사단위

일정한 물리적 장소에서 재화의 생산 및 판매, 서비스제공 등 산업활동을 영위하고 있는 종사자 1인 이상의 모든 사업체를 조사대상으로 함.
(공장, 상점, 작업장, 광업소, 농장, 출장소, 영업소, 본사·본점, 연락사업소도 별개의 조사단위)

9. 조사방법

- 임시조사원이 사업체를 방문하여 응답자와 면접조사
- 원하는 경우 사업체에서 인터넷으로 응답

Ⅱ. 용어의 해설

1. 사업체

사업체란 영리·비영리를 불문하고 개개의 상점, 사무소, 영업소, 은행, 학교, 병원, 여관, 식당, 학원, 교회, 사찰, 공공기관, 사회복지시설 등과 같이 일정한 장소에서 단일소유권 또는 단일통제 하에 재화의 생산·판매, 서비스 제공 등 산업활동을 영위하고 있는 모든 경영단위를 말한다.

사업체와 유사한 개념으로 기업체가 있는데, 기업체란 동일자금에 의하여 소유되고 통제되는 제도적 또는 법적 단위로써 하나 이상의 사업체로 구성될 수 있다는 점에서 사업체와 구분된다. 이 조사는 사업체를 조사단위로 하고 있어 1개의 기업체가 여러 개의 장소에서 산업활동을 할 경우 각 장소별로 별개의 사업체로 파악하였다.

2. 조직형태

① 개인사업체
순수하게 개인이 사업을 경영하는 경우로 동업(공동경영)의 경우도 포함한다.

② 회사법인
상법의 규정에 의하여 설립된 회사를 말하며 주식회사, 유한회사, 합자회사, 합명회사가 있다.

③ 회사이외 법인
민법 또는 특별법에 의하여 설립된 회사이외의 법인을 말하며 재단법인, 학교법인, 의료법인, 사회복지법인 등이 있다.

④ 비법인단체
법인격이 없는 단체로서 동창회, 후원회, 문화단체, 노동단체, 종친회 등이 있다.

3. 사업체 구분

① 단독사업체

동일 경영(단일 소유권 또는 단일 통제 하에 있는)의 본사(본점), 공장, 지사(점), 영업소, 출장소, 분점(회) 등이 별도로 없는 1기업 1사업체를 말한다.

② 공장, 지사(점), 영업소, 출장소, 지회(부), 분점(회)

동일경영의 본사, 본점, 본부, 중앙회 등이 별도로 있으면서 그 산하에 있는 사업체를 말한다.

③ 본사, 본점, 본부

다른 장소에 동일경영의 공장, 지사(점), 영업소, 출장소, 지부(회), 본점(회) 등을 1개 이상 거느리고 운영하는 사업체로서 순수한 관리기능만을 수행하는 사업체가 여기에 해당된다.

4. 사업의 종류

- 각 사업체가 주로 생산 또는 제공하는 산업활동을 말한다.
- 2개 이상의 생산활동을 겸하고 있는 경우에는 수입액이나 매출액비중이 큰 순으로 주사업 및 부사업을 3순위까지 조사하였다.

5. 종사자수

① 상용종사자

고용계약기간이 1년 이상인 근로자 또는 고용계약기간이 정해지지 않고 정규직원으로 일하는 자로서 사업체에서 급여를 지급하는 자를 말한다.

② 임시 및 일용종사자

고용계약기간이 1년 미만인 근로자로서 사업체에서 급여를 지급하는 자를 말한다.

③ 자영업자

개인 사업체를 소유하며 자신의 책임 하에 직접 경영하는 자를 말한다.

④ 무급가족종사자

자영업자의 가족이나 친인척으로서 임금을 받지 않고 해당 사업체 정규 근무시간의 1/3이상 종사하는 자를 말한다.

⑤ 기타종사자

기타 임금근로자, 자영업자 또는 무급가족 종사자로 분류되지 않는 자를 말한다.(독자적인 사무실, 점포 또는 작업장이 없고 계약된 사업주에게 종속되어 있지만 스스로 고객을 찾거나 맞이하여 상품이나 서비스를 스스로 직접 제공하고 일한 만큼 실적에 따라 소득을 얻음. 보통 근로제공방법, 근로시간 등은 본인이 독자적으로 결정하는 형태로 일하는 경우 등)

⑥ 총　계

①+②+③+④+⑤

Ⅲ. 2019년 기준 사업체조사 주요결과

1. 총 괄 현 황

○ 2019년 말 현재 서울시내 소재 종사자 1인 이상의 총 **사업체수**는 823,624개로, 전년대비 **0.03% 증가함.**

○ 전국대비 **사업체 비중은 19.72%**로서 전년(20.07%)대비 **0.35%p 감소**하였으며, **종사자수**는 전국대비 **23.00%**로 전년(23.44%)에 비해 **0.44%p 감소**함.

○ 연도별 전국대비 서울시의 사업체 비중은 전반적인 감소세를 보이고 있으며, 2011년 이후 낮아지던 종사자 비중은 2015년 소폭 증가하였으나 다시 감소함.

(표-1) 2019년도 사업체 현황

(단위 : 개, 명, %)

구 분	2018년		2019년		증감률	
	사업체	종사자	사업체	종사자	사업체	종사자
서울특별시	**823,385**	**5,210,936**	**823,624**	**5,226,997**	**0.03**	**0.31**
전 국	4,103,172	22,234,776	**4,176,549**	**22,723,272**	1.79	2.20
구 성 비	20.07	23.44	**19.72**	**23.00**		

(그림-1) 연도별 전국대비 사업체 및 종사자 비중

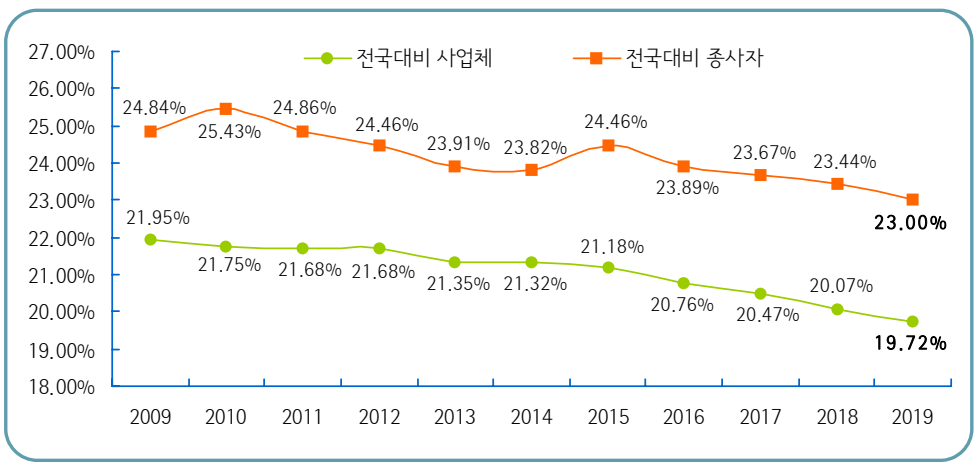

○ 2003년을 정점으로 감소세를 보이던 사업체수는 2009년부터 다시 증가세를 보이고 있으며, 종사자수는 2007년 400만 명을 넘어서고 2015년 510만 명을 넘어서 2019년은 5,226,997명임.

○ 사업체당 **평균 종사자수**는 전년에 비해 **0.02명**(6.33명→6.35명)이 **증가**한 것으로 파악됨.

(표-2) 연도별 사업체 및 종사자 증감

(단위 : 개, %, 명)

연 도	사 업 체		종 사 자		평균종사자
		증감률		증감률	
2009	723,086	0.47	4,177,336	2.40	5.78
2010	729,731	0.92	4,487,357	7.42	6.15
2011	752,285	3.09	4,498,312	0.24	5.98
2012	780,887	3.80	4,541,393	0.96	5.82
2013	785,094	0.54	4,585,090	0.96	5.84
2014	812,798	3.53	4,739,883	3.38	5.83
2015	820,658	0.97	5,108,828	7.78	6.23
2016	820,156	-0.06	5,079,451	-0.58	6.19
2017	822,863	0.33	5,119,913	0.80	6.22
2018	823,385	0.06	5,210,936	1.78	6.33
2019	**823,624**	**0.03**	**5,226,997**	**0.31**	**6.35**

(그림-2) 연도별 종사자수 및 평균종사자수 추이

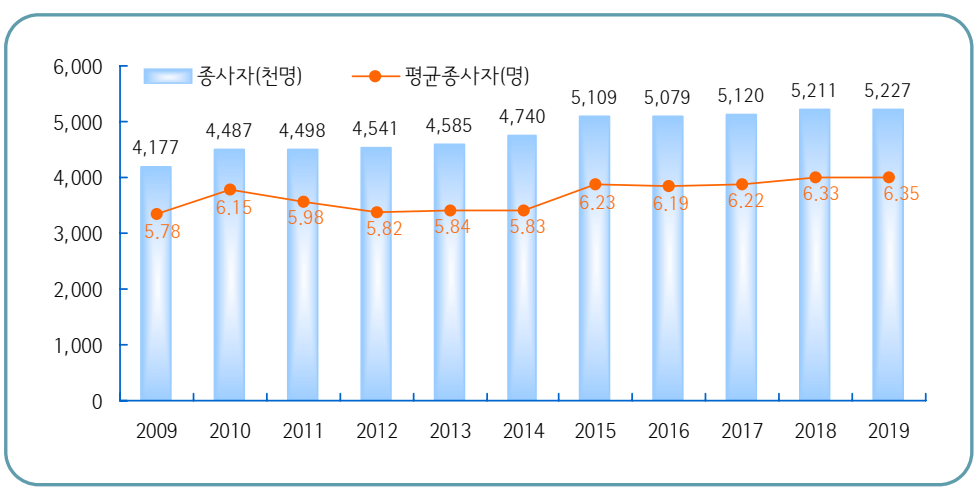

2. 사업체수

(1) 사업체수 추이

○ 사업체수는 2003년을 정점으로 감소세를 보이다가 2009년부터 다시 증가세를 이어왔으며, 2019년은 전년대비 0.03%가 증가한 것으로 나타남.

○ 전국대비 사업체수 비중은 전년보다 0.35%p(20.07%→19.72%)감소한 것으로 나타났으며, 이 수치는 1994년 사업체조사를 시작한 이후 지속적으로 낮아짐.
※ 전국대비 사업체 비중 : 1994년 26.01%

(표-3) 연도별 사업체수 현황

(단위 : 개, %)

연 도	전 국		서 울		전국대비 비 중
	사업체	증감률	사업체	증감률	
2009	3,293,551	0.88	723,086	0.47	21.95
2010	3,355,459	1.88	729,731	0.92	21.75
2011	3,470,023	3.41	752,285	3.09	21.68
2012	3,602,461	3.82	780,887	3.80	21.68
2013	3,676,859	2.07	785,094	0.54	21.35
2014	3,812,800	3.70	812,798	3.53	21.32
2015	3,874,156	1.61	820,658	0.97	21.18
2016	3,950,169	1.96	820,156	-0.06	20.76
2017	4,019,872	1.76	822,863	0.33	20.47
2018	4,103,172	2.07	823,385	0.06	20.07
2019	**4,176,549**	**1.79**	**823,624**	**0.03**	**19.72**

(그림-3) 연도별 사업체수 및 증감률 추이

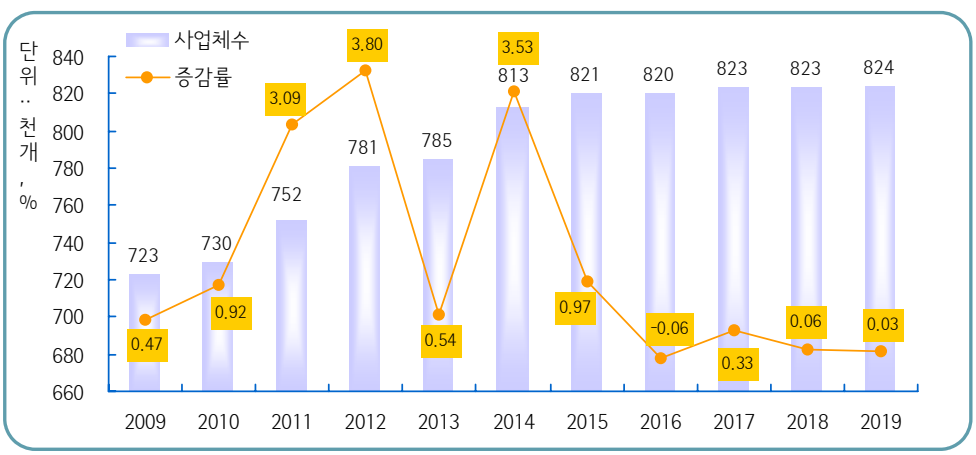

(2) 종사자 규모별 사업체수

○ 종사자 규모별 사업체수는 **4인 이하**의 소규모 사업체가 **647,823개(78.66%)**로 **대부분을 차지**하고 있으며, 5~9인 104,730개(12.72%), 10~49인 59,167개(7.18%) 순이며, 300인 이상 대규모 사업체수는 1,495개로 0.18%에 불과함.

○ 전년대비 종사자 규모별 사업체수는 50~99인(5.16%), 1~4인(0.23%) 규모 사업체가 증가한 반면, 10~49인(-1.56%), 300인 이상(-1.12%), 5~9인(-0.60%), 100~299인(-0.25%) 규모가 전년대비 감소한 것으로 나타남.

(표-4) 종사자 규모별 사업체수 현황

(단위 : 개, %)

종사자 규모	2018년		2019년		전년대비 증감률
	사업체	구성비	사업체	구성비	
1 ~ 4인	646,305	78.49	**647,823**	**78.66**	0.23
5 ~ 9인	105,365	12.80	**104,730**	**12.72**	-0.60
10 ~ 49인	60,102	7.30	**59,167**	**7.18**	-1.56
50 ~ 99인	6,164	0.75	**6,482**	**0.79**	5.16
100 ~ 299인	3,937	0.48	**3,927**	**0.48**	-0.25
300인 이상	1,512	0.18	**1,495**	**0.18**	-1.12
합 계	**823,385**	**100.00**	**823,624**	**100.00**	**0.03**

(그림-4) 종사자 규모별 사업체수 및 증감률

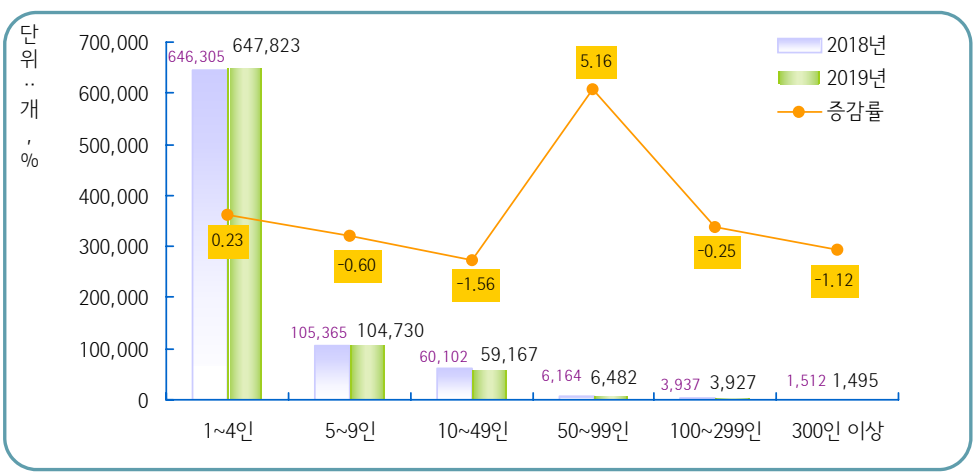

(3) 산업별 사업체수

○ 산업별로 사업체수를 보면 **도매 및 소매업 220,055개(26.72%)**, 숙박 및 음식점업 132,475개(16.08%), 운수 및 창고업 94,759개(11.51%) 순으로 많으며, 이들 산업이 전체 사업체의 절반 이상인 54.31%를 차지하고 있음.

○ 반면, 광업 20개(0.002%), 농업, 임업 및 어업 24개(0.003%), 전기·가스·증기 및 공기조절 공급업 225개(0.03%) 등은 전체 산업에서 차지하는 비중이 매우 낮은 것으로 나타남.

(표-5) 산업별 사업체 현황

(단위 : 개, %)

산업대분류	2018년		2019년	
	사업체수	구성비	사업체수	구성비
합 계	**823,385**	**100.00**	**823,624**	**100.00**
A. 농업, 임업 및 어업	30	0.004	24	0.003
B. 광업	24	0.003	20	0.002
C. 제조업	58,970	7.16	57,321	6.96
D. 전기, 가스, 증기 및 공기조절 공급업	183	0.02	225	0.03
E. 수도, 하수 및 폐기물 처리, 원료 재생업	451	0.05	475	0.06
F. 건설업	21,825	2.65	21,626	2.63
G. 도매 및 소매업	223,955	27.20	220,055	❶ 26.72
H. 운수 및 창고업	95,412	11.59	94,759	❸ 11.51
I. 숙박 및 음식점업	130,595	15.86	132,475	❷ 16.08
J. 정보통신업	23,384	2.84	23,356	2.84
K. 금융 및 보험업	11,220	1.36	11,444	1.39
L. 부동산업	41,282	5.01	43,611	5.30
M. 전문, 과학 및 기술 서비스업	41,654	5.06	42,782	5.19
N. 사업시설 관리, 사업 지원 및 임대 서비스업	16,198	1.97	16,354	1.99
O. 공공행정, 국방 및 사회보장 행정	1,282	0.16	1,296	0.16
P. 교육 서비스업	35,377	4.30	35,761	4.34
Q. 보건업 및 사회복지 서비스업	28,824	3.50	29,168	3.54
R. 예술, 스포츠 및 여가관련 서비스업	23,025	2.80	23,527	2.86
S. 협회 및 단체, 수리 및 기타 개인 서비스업	69,694	8.46	69,345	8.42

○ 서울시에서 **사업체수**가 **가장 많은 산업**은 **도매 및 소매업**으로 220,055개로 나타났고, 424개 **동별 평균**은 **약 519개**였으며, **가장 많은 동**은 **중구 신당동**으로 **9,855개,** 종로구 종로1,2,3,4가동 7,063개, 중구 회현동 6,763개 순임.

○ 다음으로 많은 사업체는 숙박 및 음식점업(132,475개)으로, **마포구 서교동(2,658개), 강남구 역삼1동(2,475개), 종로구 종로1,2,3,4가동(2,410개) 순**이며, 다음은 운수 및 창고업(94,759개), 협회·수리·개인(69,345개) 등으로 나타남.

(표-6) 산업세세분류별 다수업종

(단위 : 개, %)

순위	산업 세세분류		사업체수		전년대비	
			2018년	2019년	증감	증감률
1	49231	택시운송업	49,000	47,176	-1,824	-3.72
2	56111	한식 일반 음식점업	28,945	29,225	280	0.97
3	49302	용달 화물자동차 운송업	27,332	28,494	1,162	4.25
4	68221	부동산 중개 및 대리업	23,226	24,013	787	3.39
5	96112	두발 미용업	18,005	18,080	75	0.42
6	56221	커피 전문점	15,056	16,255	1,199	7.96
7	46413	남녀용 겉옷 및 셔츠 도매업	13,173	13,388	215	1.63
8	56219	기타 주점업	14,201	13,339	-862	-6.07
9	85501	일반 교과 학원	11,997	11,911	-86	-0.72
10	56113	한식 육류요리 전문점	10,836	11,109	273	2.52
11	47912	전자상거래 소매업	7,591	10,422	2,831	37.29
12	49303	개별 화물자동차 운송업	9,896	9,684	-212	-2.14
13	56194	김밥 및 기타 간이 음식점업	8,613	8,706	93	1.08
14	47122	체인화 편의점	8,560	8,421	-139	-1.62
15	47412	여자용 겉옷 소매업	8,237	8,202	-35	-0.42
16	94912	기독교 단체	8,332	8,169	-163	-1.96
17	86201	일반 의원	8,043	8,121	78	0.97
18	68112	비주거용 건물 임대업	5,922	6,821	899	15.18
19	42412	도배, 실내장식 및 내장 목공사업	6,816	6,792	-24	-0.35
20	91223	노래연습장 운영업	6,609	6,432	-177	-2.68
21	47129	기타 음·식료품 위주 종합 소매업	6,830	6,247	-583	-8.54
22	96912	가정용 세탁업	6,245	6,208	-37	-0.59
23	71531	경영 컨설팅업	5,602	5,966	364	6.50
24	87210	보육시설 운영업	5,971	5,607	-364	-6.10
25	47811	의약품 및 의료용품 소매업	5,320	5,423	103	1.94
26	46417	의복 액세서리 및 모조 장신구 도매업	5,761	5,384	-377	-6.54
27	56193	치킨 전문점	5,067	5,287	220	4.34
28	47813	화장품, 비누 및 방향제 소매업	5,446	4,939	-507	-9.31
29	47312	통신기기 소매업	4,874	4,889	15	0.31
30	56121	중식 음식점업	4,534	4,805	271	5.98
31	86202	치과 의원	4,765	4,738	-27	-0.57
32	71202	세무사업	4,517	4,635	118	2.61
33	56122	일식 음식점업	4,535	4,597	62	1.37
34	46595	전기용 기계·장비 및 관련 기자재 도매업	4,710	4,490	-220	-4.67
35	56191	제과점업	4,171	4,454	283	6.78
36	68212	비주거용 부동산 관리업	4,451	4,378	-73	-1.64
37	96113	피부 미용업	4,259	4,353	94	2.21
38	56192	피자, 햄버거, 샌드위치 및 유사 음식점업	4,032	4,239	207	5.13
39	58221	시스템 소프트웨어 개발 및 공급업	4,081	4,202	121	2.96
40	58222	응용 소프트웨어 개발 및 공급업	3,875	4,127	252	6.50
41	14112	여자용 겉옷 제조업	4,039	3,982	-57	-1.41
42	85621	음악학원	3,968	3,953	-15	-0.38
43	47414	셔츠 및 블라우스 소매업	3,956	3,847	-109	-2.76
44	56123	서양식 음식점업	3,601	3,796	195	5.42
45	14191	셔츠 및 블라우스 제조업	3,836	3,663	-173	-4.51
46	68211	주거용 부동산 관리업	3,573	3,625	52	1.46
47	56112	한식 면요리 전문점	3,652	3,588	-64	-1.75
48	86203	한의원	3,567	3,574	7	0.20
49	95212	자동차 전문 수리업	3,660	3,563	-97	-2.65
50	72111	건축설계 및 관련 서비스업	3,659	3,534	-125	-3.42

○ 산업세세분류 업종별 현황을 보면 택시 운송업(47,176개), 한식 일반 음식점업(29,225개), 용달 화물자동차 운송업(28,494개), 부동산 중개 및 대리업(24,013개), 두발 미용업(18,080개) 등 실생활과 밀접한 업종이 다수를 차지하고 있음.

○ 산업세세분류 업종별로 전년대비 증감내역을 보면 전자상거래 소매업 2,831개(7,591개→10,422개), 커피 전문점 1,199개(15,056개→16,255개), 용달 화물자동차 운송업 1,162개(27,332개→28,494개), 비주거용 건물 임대업 899개(5,922개→6,821개), 부동산 중개 및 대리업 787개(23,226개→24,013개) 등의 업종에서 사업체가 많이 증가하였고,

○ 택시운송업 -1,824개(49,000개→47,176개), 기타 주점업 -862개(14,201개→13,339개), 기타 음·식료품 위주 종합 소매업 -583개(6,830개→6,247개), 화장품, 비누 및 방향제 소매업 -507개(5,446개→4,939개), 의복 액세서리 및 모조 장신구 도매업 -377개(5,761개→5,384개) 등의 업종에서 많이 감소함.

(표-7) 전년대비 주요산업(세세분류)별 증감현황

(단위 : 개, %)

산업 세세분류			2018년	2019년	증감	증감률
증가 업종	47912	전자상거래 소매업	7,591	**10,422**	2,831	37.29
	56221	커피 전문점	15,056	**16,255**	1,199	7.96
	49302	용달 화물자동차 운송업	27,332	**28,494**	1,162	4.25
	68112	비주거용 건물 임대업	5,922	**6,821**	899	15.18
	68221	부동산 중개 및 대리업	23,226	**24,013**	787	3.39
감소 업종	46417	의복 액세서리 및 모조 장신구 도매업	5,761	**5,384**	-377	-6.54
	47813	화장품, 비누 및 방향제 소매업	5,446	**4,939**	-507	-9.31
	47129	기타 음·식료품 위주 종합 소매업	6,830	**6,247**	-583	-8.54
	56219	기타 주점업	14,201	**13,339**	-862	-6.07
	49231	택시운송업	49,000	**47,176**	-1,824	-3.72

(4) 조직형태별 사업체수

○ **개인이 경영하는 사업체**가 **618,188개(75.06%)로 대부분을 차지**하고 있으며, 회사법인 162,552개(19.74%), 회사이외법인 21,407개(2.60%), 비법인단체 21,477개(2.61%) 순임.

○ 전년대비 회사이외법인(4.43%), 회사법인(3.69%), 비법인단체(1.07%)는 증가하였고, 개인사업체(-1.07%)는 감소하였음.

(표-8) 조직형태별 사업체 현황

(단위 : 개, %)

구 분	2018년		2019년		전년대비 증감률
	사업체	구성비	사업체	구성비	
개 인 사 업 체	624,869	75.89	618,188	75.06	-1.07
회 사 법 인	156,768	19.04	162,552	19.74	3.69
회사이외법인	20,498	2.49	21,407	2.60	4.43
비 법 인 단 체	21,250	2.58	21,477	2.61	1.07
합 계	823,385	100.00	823,624	100.00	0.03

(5) 대표자 연령별 사업체수

○ **대표자 연령별** 사업체는 **50~59세**의 연령에서 **271,016개**로 전체의 **32.91%**를 차지하였고, 다음으로 40~49세의 연령에서 217,424개로 26.40%이며, 29세 이하는 19,734개로 2.40%를 차지함.

○ 성별, 연령별 대표자를 보면 29세 이하 연령층에서 남성대표자는 55.15%, 여성대표자는 44.85%로 차이가 크지 않았으나, **연령이 높을수록 남성대표자 비율이 높아져** 60세 이상에서 남성대표자가 68.67%, 여성대표자는 31.33%임.

(표-9) 대표자 연령별 성별 사업체수

(단위 : 개)

2019년	합 계	29세 이하	30세~39세	40세~49세	50세~59세	60세 이상
남	542,306	10,884	77,840	139,396	177,797	136,389
여	281,318	8,850	39,001	78,028	93,219	62,220
계	823,624	19,734	116,841	217,424	271,016	198,609

(그림-5) 대표자 연령별 성별 사업체수

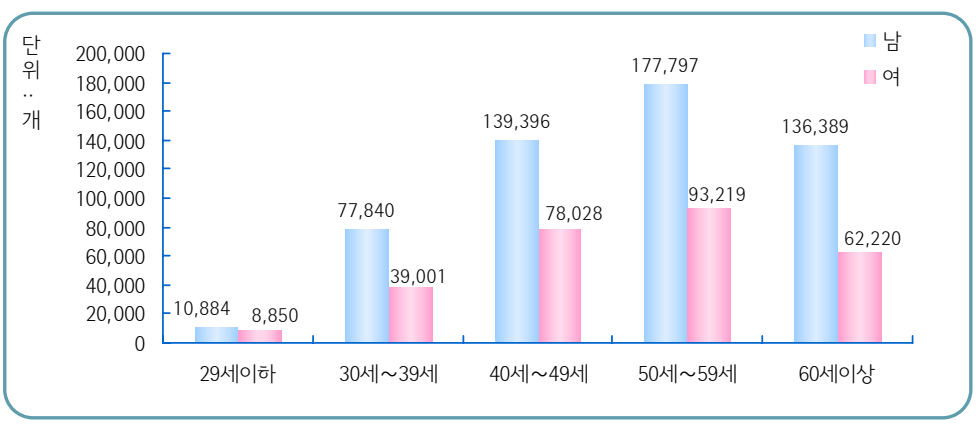

○ **산업별 대표자 연령별로** 사업체를 보면 **29세 이하**는 **숙박 및 음식점업**에서 4.38%의 비중을 차지하고 있으며, **30~39세**는 **교육 서비스업** 19.69%, **40~49세**는 **정보통신업** 38.00%, **50~59세**는 **공공행정, 국방 및 사회보장행정** 78.09%, **60세 이상**은 **광업**(45.00%), **농업, 임업 및 어업**(41.67%), **부동산업**(38.02%) 등에서 높은 비중을 차지하고 있음.

(표-10) 산업별 대표자 연령별 사업체 현황

(단위 : 개)

2019년	합 계	29세 이하	30세~39세	40세~49세	50세~59세	60세 이상
합 계	**823,624**	**19,734**	**116,841**	**217,424**	**271,016**	**198,609**
A. 농업, 임업 및 어업	**24**	0	4	5	5	10
B. 광업	**20**	1	1	4	5	9
C. 제조업	**57,321**	842	4,073	12,695	24,550	15,161
D. 전기, 가스, 증기 및 공기조절 공급업	**225**	3	8	60	109	45
E. 수도, 하수 및 폐기물 처리, 원료 재생업	**475**	2	22	98	191	162
F. 건설업	**21,626**	280	1,297	5,572	8,225	6,252
G. 도매 및 소매업	**220,055**	6,336	31,132	61,737	67,546	53,304
H. 운수 및 창고업	**94,759**	616	18,140	12,944	35,761	27,298
I. 숙박 및 음식점업	**132,475**	5,802	25,429	35,485	37,609	28,150
J. 정보통신업	**23,356**	669	3,409	8,876	7,512	2,890
K. 금융 및 보험업	**11,444**	148	960	3,261	5,336	1,739
L. 부동산업	**43,611**	414	2,604	9,366	14,648	16,579
M. 전문, 과학 및 기술 서비스업	**42,782**	770	6,044	13,888	12,844	9,236
N. 사업시설 관리, 사업 지원 및 임대 서비스업	**16,354**	332	1,977	5,076	5,575	3,394
O. 공공행정, 국방 및 사회보장 행정	**1,296**	2	6	213	1,012	63
P. 교육 서비스업	**35,761**	955	7,042	12,878	10,870	4,016
Q. 보건업 및 사회복지 서비스업	**29,168**	79	2,606	9,258	10,736	6,489
R. 예술, 스포츠 및 여가관련 서비스업	**23,527**	742	4,242	6,387	6,927	5,229
S. 협회 및 단체, 수리 및 기타 개인 서비스업	**69,345**	1,741	7,845	19,621	21,555	18,583

○ **연령별 대표자**를 **구별**로 보면 **29세 이하** 비중이 가장 높은 구는 **마포구**(4.04%)로 나타났으며, **30~39세**는 **마포구**(19.55%), **40~49세**는 **강남구**(31.26%), **50~59세**는 **양천구**(37.21%), **60세 이상**은 **도봉구**(28.55%)에서 가장 비중이 높았음.

(표-11) 자치구별 대표자 연령별 사업체 현황

(단위 : 개)

2019년	합 계	29세 이하	30세~39세	40세~49세	50세~59세	60세 이상
합 계	**823,624**	**19,734**	**116,841**	**217,424**	**271,016**	**198,609**
종로구	39,679	755	4,569	10,211	13,142	11,002
중 구	60,127	1,321	8,128	15,839	19,033	15,806
용산구	20,254	592	3,380	5,780	6,038	4,464
성동구	28,343	696	4,659	7,812	9,297	5,879
광진구	24,445	737	3,738	6,212	7,898	5,860
동대문	31,324	673	4,171	7,988	10,328	8,164
중랑구	28,228	549	3,463	6,297	10,352	7,567
성북구	23,617	602	3,149	5,975	7,645	6,246
강북구	19,014	547	2,606	4,534	6,187	5,140
도봉구	18,628	320	2,295	4,193	6,501	5,319
노원구	26,618	586	3,031	6,397	9,055	7,549
은평구	24,681	618	3,380	5,945	8,800	5,938
서대문	20,095	666	3,336	5,116	6,397	4,580
마포구	37,290	1,507	7,290	10,869	10,533	7,091
양천구	25,894	580	3,242	6,156	9,634	6,282
강서구	39,458	1,037	6,490	10,597	12,823	8,511
구로구	38,756	740	4,662	10,806	13,539	9,009
금천구	33,814	664	3,883	9,632	12,575	7,060
영등포	42,370	801	5,232	10,448	14,499	11,390
동작구	19,793	492	2,674	5,034	6,499	5,094
관악구	25,505	750	4,122	6,254	8,196	6,183
서초구	46,940	1,025	6,286	13,214	14,954	11,461
강남구	71,027	1,763	11,364	22,206	21,575	14,119
송파구	48,644	1092	7,087	12,483	15,588	12,394
강동구	29,080	621	4,604	7,426	9,928	6,501

(6) 여성 대표자 사업체수

○ **대표자가 여성**인 사업체는 281,318개로 전년보다 **0.57% 증가**하였고, **전체 사업체의 34.16%**를 차지하고 있음.

○ 여성이 대표인 사업체는 지속적으로 증가하여 2019년 34%를 넘어섰으며, 여성의 사회참여가 늘어가는 추세에 따라 계속 증가할 것으로 보임.

(표-12) 연도별 여성 대표자 사업체 추이

(단위 : 개, %)

년 도	대표자 성별 사업체수					여성사업체 비율
	합 계	남 성	여 성	증감	증감률	
2009	**723,086**	490,148	**232,938**	2,447	1.06	32.21
2010	**729,731**	492,560	**237,171**	4,233	1.82	32.50
2011	**752,285**	506,416	**245,869**	8,698	3.67	32.68
2012	**780,887**	523,369	**257,518**	11,649	4.74	32.98
2013	**785,094**	524,753	**260,341**	2,823	1.10	33.16
2014	**812,798**	542,570	**270,228**	9,887	3.80	33.25
2015	**820,658**	548,091	**272,567**	2,339	0.87	33.21
2016	**820,156**	545,536	**274,620**	2,053	0.75	33.48
2017	**822,863**	544,711	**278,152**	3,532	1.29	33.80
2018	**823,385**	543,674	**279,711**	1,559	0.56	33.97
2019	**823,624**	**542,306**	**281,318**	**1,607**	**0.57**	**34.16**

(그림-6) 여성 대표자 사업체수 및 구성비 추이

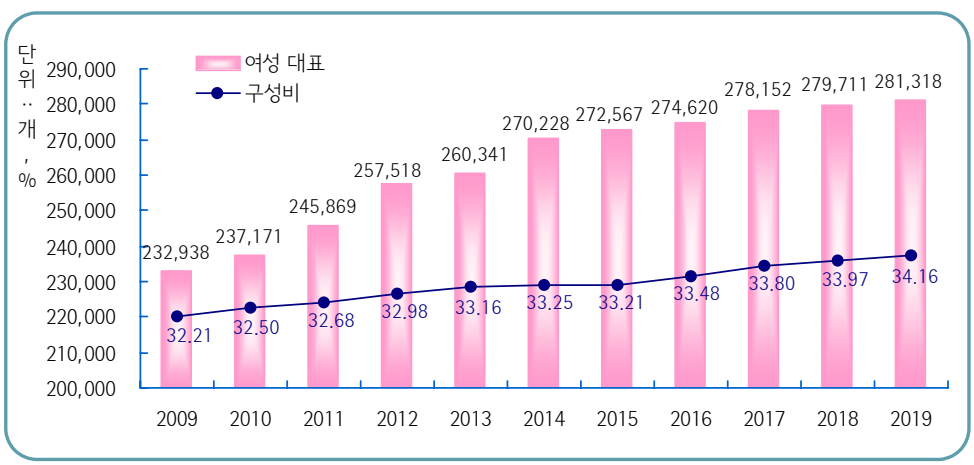

○ **산업별 여성 대표자 비율**은 **교육 서비스업 54.91%**, 숙박 및 음식점업 51.98%, 협회 및 단체, 수리 및 기타 개인 서비스업 49.12% 순으로 높음.

○ 전기, 가스, 증기 및 공기조절 공급업 11.11%, 운수 및 창고업 4.82% 등은 여성 진출이 매우 낮았으며, 광업은 2019년 현재 여성대표자가 없는 것으로 나타남.

(표-13) 산업별 대표자 성별 사업체 현황

(단위 : 개, %)

구 분		2019년			
		합 계	남 성	여 성	여성비율
상위 업종	P. 교육 서비스업	**35,761**	16,125	19,636	**54.91**
	I. 숙박 및 음식점업	**132,475**	63,616	68,859	**51.98**
	S. 협회 및 단체, 수리 및 기타 개인 서비스업	**69,345**	35,282	34,063	**49.12**
하위 업종	D. 전기, 가스, 증기 및 공기조절 공급업	**225**	200	25	**11.11**
	H. 운수 및 창고업	**94,759**	90,194	4,565	**4.82**
	B. 광업	**20**	20	0	**0**

(7) 구별 사업체수

○ **구별 사업체수**는 **강남구 71,027개(8.62%),** 중구 60,127개(7.30%), 송파구 48,644개(5.91%) 순으로 많으며, 도봉구는 18,628개(2.26%)로 가장 적음.

○ 전년대비 금천구(4.13%), 강서구(2.42%), 송파구(1.83%) 순으로 증가하였고, 용산구(-2.69%), 강동구(-2.32%), 관악구(-2.30%)순으로 감소함.

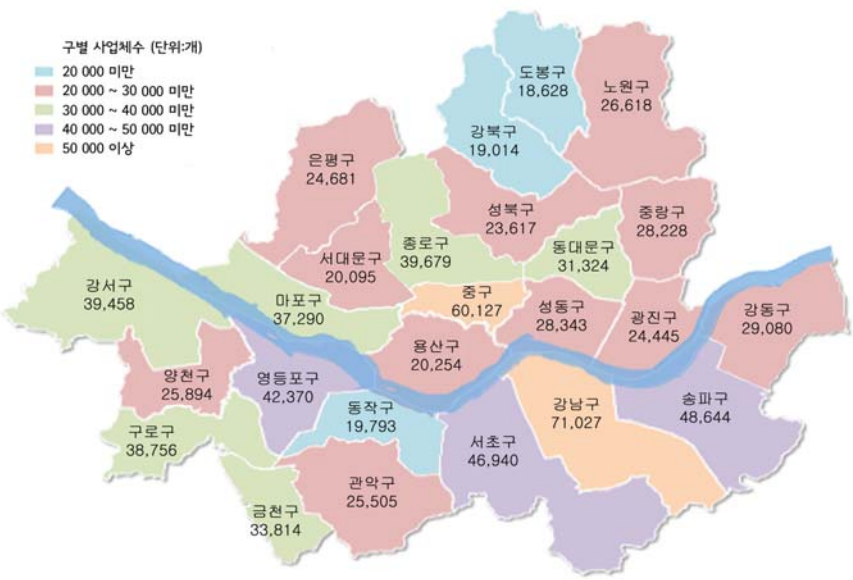

(표-14) 자치구별 사업체 현황

(단위 : 개, %)

구 분	2018년		2019년		전년대비	
	사업체	구성비	사업체	구성비	증 감	증감률
합 계	823,385	100.00	**823,624**	**100.00**	**239**	**0.03**
종로구	39,952	4.85	**39,679**	**4.82**	-273	-0.68
중 구	60,957	7.40	**60,127**	❷ **7.30**	-830	-1.36
용산구	20,813	2.53	**20,254**	**2.46**	-559	▼❶-2.69
성동구	27,868	3.38	**28,343**	**3.44**	475	1.70
광진구	24,535	2.98	**24,445**	**2.97**	-90	-0.37
동대문	31,878	3.87	**31,324**	**3.80**	-554	-1.74
중랑구	28,024	3.40	**28,228**	**3.43**	204	0.73
성북구	23,287	2.83	**23,617**	**2.87**	330	1.42
강북구	18,918	2.30	**19,014**	**2.31**	96	0.51
도봉구	18,894	2.29	**18,628**	**2.26**	-266	-1.41
노원구	26,616	3.23	**26,618**	**3.23**	2	0.01
은평구	24,873	3.02	**24,681**	**3.00**	-192	-0.77
서대문	19,796	2.40	**20,095**	**2.44**	299	1.51
마포구	37,232	4.52	**37,290**	**4.53**	58	0.16
양천구	26,126	3.17	**25,894**	**3.14**	-232	-0.89
강서구	38,524	4.68	**39,458**	**4.79**	934	▲❷ 2.42
구로구	38,553	4.68	**38,756**	**4.71**	203	0.53
금천구	32,472	3.94	**33,814**	**4.11**	1,342	▲❶ 4.13
영등포	42,589	5.17	**42,370**	**5.14**	-219	-0.51
동작구	19,916	2.42	**19,793**	**2.40**	-123	-0.62
관악구	26,105	3.17	**25,505**	**3.10**	-600	▼❸-2.30
서초구	46,540	5.65	**46,940**	**5.70**	400	0.86
강남구	71,373	8.67	**71,027**	❶ **8.62**	-346	-0.48
송파구	47,772	5.80	**48,644**	❸ **5.91**	872	▲❸ 1.83
강동구	29,772	3.62	**29,080**	**3.53**	-692	▼❷-2.32

3. 종사자수

(1) 종사자수 추이

○ **서울시의 전국대비 종사자수 구성비**는 **23.00%**를 차지하고 있으며, 이는 전년 23.44% 대비 0.44%p 낮아진 것으로 나타남.

○ 종사자수는 2005년 이후 매년 증가하여 2007년 400만 명을 넘어서고, 2016년 다소 감소하였으나 2018년 520만 명을 넘어서 2019년 현재 5,226,997명임.

(표-15) 서울시 vs 전국의 연도별 종사자수 현황

(단위 : 명, %)

연 도	전 국		서 울		전국대비 비 중
	종사자수	증감률	종사자수	증감률	
2009	16,817,946	3.25	4,177,336	2.40	24.84
2010	17,646,973	4.93	4,487,357	7.42	25.43
2011	18,093,127	2.53	4,498,312	0.24	24.86
2012	18,569,256	2.63	4,541,393	0.96	24.46
2013	19,173,387	3.25	4,585,090	0.96	23.91
2014	19,899,697	3.79	4,739,883	3.38	23.82
2015	20,889,239	4.97	5,108,828	7.78	24.46
2016	21,259,126	1.77	5,079,451	-0.58	23.89
2017	21,626,904	1.73	5,119,913	0.80	23.67
2018	22,234,776	2.81	5,210,936	1.78	23.44
2019	**22,723,272**	**2.20**	**5,226,997**	**0.31**	**23.00**

(그림-7) 연도별 종사자수 및 실업률 추이

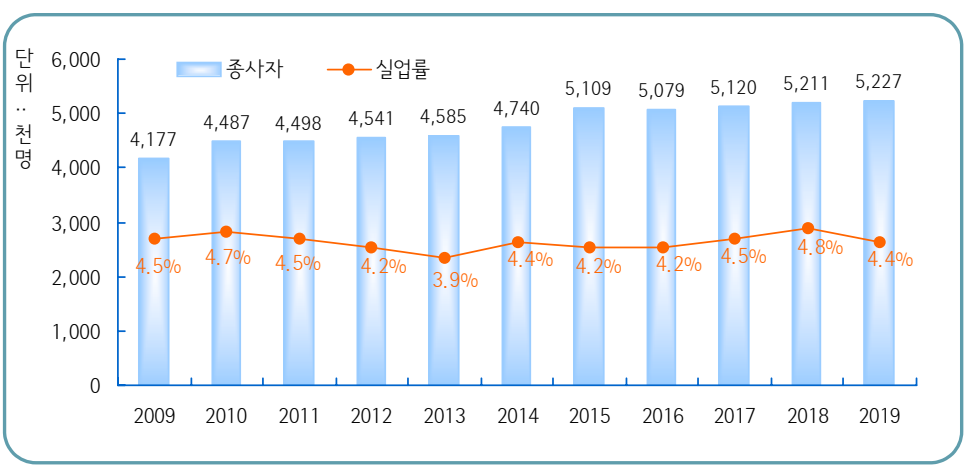

(2) 사업체규모(종사자 기준)별 종사자수

○ 300인 이상 대규모사업체는 1,216,090명(23.27%)이 종사하고 있으며, 4인 이하의 소규모사업체에 1,181,509명(22.60%), 10~49인 규모 사업체에 1,090,353명(20.86%)이 종사하는 것으로 나타남.

○ 전년대비 증감률은 **50~99인 규모 6.33%,** 1~4인 규모 1.72%, 100~299인 규모 0.79% 증가하였고, **반면에 5~9인 규모 -2.75%,** 300인 이상 규모 -0.95%, 10~49인 규모 -0.50% 감소한 것으로 나타남.

(표-16) 사업체규모별(종사자 기준) 종사자수 현황

(단위 : 명, %)

사업체 규모 (종사자기준)	2018년		2019년		전년대비 증감률
	종사자	구성비	종사자	구성비	
1 ~ 4인	1,161,490	22.29	1,181,509	22.60	1.72
5 ~ 9인	673,492	12.92	654,989	12.53	-2.75
10 ~ 49인	1,095,786	21.03	1,090,353	20.86	-0.50
50 ~ 99인	421,667	8.09	448,358	8.58	6.33
100 ~ 299인	630,725	12.10	635,698	12.16	0.79
300인 이상	1,227,776	23.56	1,216,090	23.27	-0.95
합 계	5,210,936	100.00	5,226,997	100.00	0.31

(그림-8) 사업체규모별 종사자수 및 증감률

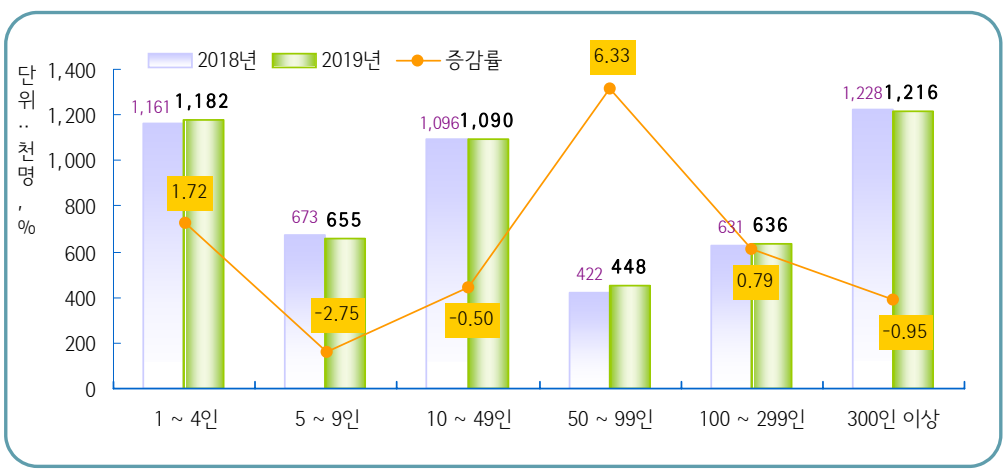

(3) 산업별 종사자수

○ **산업별 종사자수**는 **도매 및 소매업 899,642명(17.21%)**, 숙박 및 음식점업 493,912명(9.45%), 전문, 과학 및 기술 서비스업 485,150명(9.28%) 순임.

○ 사업체 규모를 파악해 볼 수 있는 **업종별 평균 종사자수**는 **공공행정, 국방 및 사회보장 행정이 109.25명**으로 **가장 규모가 크고**, 사업시설 관리, 사업 지원 및 임대 서비스업이 28.90명, 전기, 가스, 증기 및 공기조절 공급업 27.71명 순이며, 광업(2.15명), 협회 및 단체, 수리 및 기타 개인 서비스업(2.73명), 운수 및 창고업(2.79명)은 **규모가 작은** 것으로 나타남.

(표-17) 산업별 종사자 현황

(단위 : 명, %)

구 분	2018년			2019년		
	종사자수	구성비	평 균 종사자수	종사자수	구성비	평 균 종사자수
합 계	**5,210,936**	**100.00**	**6.33**	**5,226,997**	**100.00**	**6.35**
A. 농업, 임업 및 어업	462	0.01	15.40	426	0.01	17.75
B. 광업	81	0.00	3.38	43	0.00	2.15
C. 제조업	266,500	5.11	4.52	265,273	5.08	4.63
D. 전기, 가스, 증기 및 공기조절 공급업	6,083	0.12	33.24	6,234	0.12	27.71
E. 수도, 하수 및 폐기물 처리, 원료 재생업	9,139	0.18	20.26	9,158	0.18	19.28
F. 건설업	379,353	7.28	17.38	362,785	6.94	16.78
G. 도매 및 소매업	896,326	17.20	4.00	899,642	❶17.21	4.09
H. 운수 및 창고업	272,618	5.23	2.86	264,181	5.05	2.79
I. 숙박 및 음식점업	495,092	9.50	3.79	493,912	❷ 9.45	3.73
J. 정보통신업	357,761	6.87	15.30	360,062	6.89	15.42
K. 금융 및 보험업	262,273	5.03	23.38	266,110	5.09	23.25
L. 부동산업	158,063	3.03	3.83	166,094	3.18	3.81
M. 전문, 과학 및 기술 서비스업	463,519	8.90	11.13	485,150	❸ 9.28	11.34
N. 사업시설 관리, 사업 지원 및 임대 서비스업	496,433	9.53	30.65	472,573	9.04	28.90
O. 공공행정, 국방 및 사회보장 행정	140,121	2.69	109.30	141,582	2.71	109.25
P. 교육 서비스업	346,219	6.64	9.79	351,320	6.72	9.82
Q. 보건업 및 사회복지 서비스업	378,366	7.26	13.13	400,143	7.66	13.72
R. 예술, 스포츠 및 여가관련 서비스업	91,104	1.75	3.96	92,752	1.77	3.94
S. 협회 및 단체, 수리 및 기타 개인 서비스업	191,423	3.67	2.75	189,557	3.63	2.73

(4) 여성 종사자수

○ **총 5,226,997명**의 종사자 중 **2,341,383명(44.79%)**이 여성으로 전년 대비 **0.37% 증가**하였으며, **2005년 이후 매년 증가하고 있음.**

○ 10년 전 대비 여성 종사자는 **34.10%(595,381명)** 증가하였고, 남성 종사자는 18.68%(454,280명) 증가한 것으로 나타나 여성종사자의 증가율이 남성보다 높게 나타남.

(표-18) 연도별 성별 종사자 추이

(단위 : 명, %)

연 도	총 종사자	남 성		여 성		여성비
		종사자	증감률	종사자	증감률	
2009	4,177,336	2,431,334	1.83	1,746,002	3.21	41.80
2010	4,487,357	2,631,519	8.23	1,855,838	6.29	41.36
2011	4,498,312	2,619,082	-0.47	1,879,230	1.26	41.78
2012	4,541,393	2,610,834	-0.31	1,930,559	2.73	42.51
2013	4,585,090	2,606,372	-0.17	1,978,718	2.49	43.16
2014	4,739,883	2,679,567	2.81	2,060,316	4.12	43.47
2015	5,108,828	2,887,719	7.77	2,221,109	7.80	43.48
2016	5,079,451	2,847,402	-1.40	2,232,049	0.49	43.94
2017	5,119,913	2,848,150	0.03	2,271,763	1.78	44.37
2018	5,210,936	2,878,227	1.06	2,332,709	2.68	44.77
2019	**5,226,997**	**2,885,614**	**0.26**	**2,341,383**	**0.37**	**44.79**

○ **산업별 여성 종사자 비율**은 **보건업 및 사회복지 서비스업(78.99%)**, 교육 서비스업(61.06%), 숙박 및 음식점업(58.73%) 순으로 높으며, 광업(16.28%), 수도, 하수 및 폐기물 처리, 원료 재생업(15.39%), 건설업(13.85%)은 여성비율이 매우 낮은 것으로 나타남.

(표-19) 주요 업종별 여성 종사자 현황

(단위 : 명, %)

산업 대분류		남 성	여 성	여성비율
상위 업종	Q. 보건업 및 사회복지 서비스업	84,052	316,091	78.99
	P. 교육 서비스업	136,813	214,507	61.06
	I. 숙박 및 음식점업	203,826	290,086	58.73
하위 업종	B. 광업	36	7	16.28
	E. 수도, 하수 및 폐기물 처리, 원료 재생업	7,749	1,409	15.39
	F. 건설업	312,550	50,235	13.85

○ **종사상 지위별 여성 종사자**는 **상용종사자(1,601,768명)**, 임시 및 일용종사자(315,797명), 자영업자(242,844명) 순으로 많음.

○ **여성 종사자 비율**은 **무급가족종사자 59.51%, 기타 종사자 59.12%**로 높은 반면, 자영업자는 38.99%, 상용종사자는 44.32% 수준임.

○ 전년대비 여성 종사자는 전체적으로 0.37% 증가하였으며, 무급가족종사자(3.47%), 상용종사자(1.23%), 자영업자(0.10%)에서 증가, 기타종사자(-4.09%), 임시 및 일용종사자(-2.63%)에서 감소하였음.

(표-20) 종사상 지위별 여성 종사자 현황

(단위 : 명, %)

구 분	2018년			2019년			여성종사자 증감률
	남 성	여 성	여성비	남 성	여 성	여성비	
자 영 업 자	385,616	242,599	38.62	380,060	242,844	38.99	0.10
무 급 가 족	46,275	65,565	58.62	46,151	67,843	59.51	3.47
상 용	2,000,397	1,582,258	44.16	2,012,422	1,601,768	44.32	1.23
임시 및 일용	360,013	324,337	47.39	368,763	315,797	46.13	-2.63
기 타	85,926	117,950	57.85	78,218	113,131	59.12	-4.09
합 계	2,878,227	2,332,709	44.77	2,885,614	2,341,383	44.79	0.37

(5) 구별 종사자수

○ **구별 종사자**는 **강남구 698,840명(13.37%)**, 서초구 438,985명(8.40%), 중구 392,568명(7.51%) 순으로 많으며, 도봉구는 72,939명(1.40%)으로 가장 적음.

○ 전년대비 증감률은 은평구(3.98%), 서대문구(3.95%), 강서구(3.74%) 순으로 증가한 반면, 동작구(-5.69%), 용산구(-4.23%), 마포구(-3.09%)는 감소함.

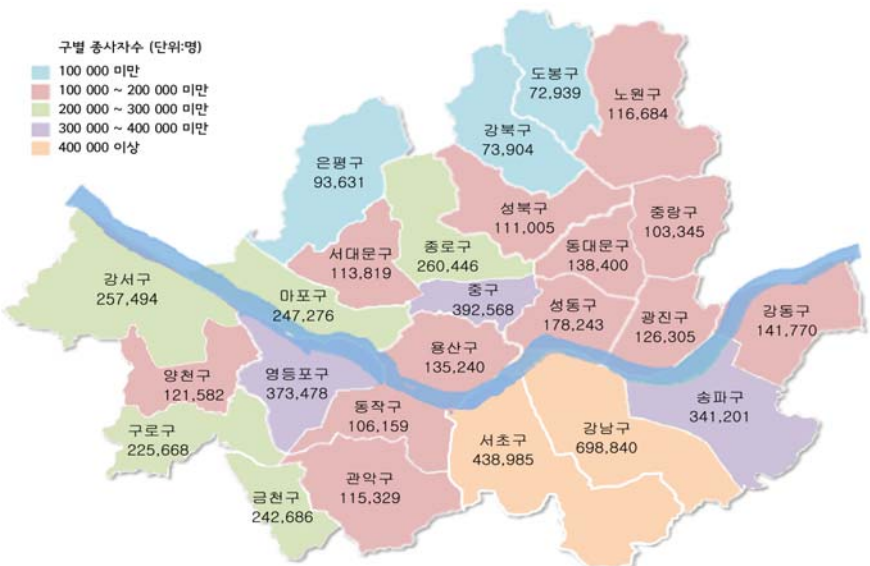

(표-21) 자치구별 종사자 현황

(단위 : 명, %)

자치구	2018년		2019년		전년대비	
	종사자	구성비	종사자	구성비	증 감	증감률
합 계	**5,210,936**	**100.00**	**5,226,997**	**100.00**	**16,061**	**0.31**
종로구	265,017	5.09	260,446	4.98	-4,571	-1.72
중 구	390,530	7.49	392,568	❸ 7.51	2,038	0.52
용산구	141,216	2.71	135,240	2.59	-5,976	▼❷-4.23
성동구	174,819	3.35	178,243	3.41	3,424	1.96
광진구	127,879	2.45	126,305	2.42	-1,574	-1.23
동대문	140,748	2.70	138,400	2.65	-2,348	-1.67
중랑구	103,016	1.98	103,345	1.98	329	0.32
성북구	108,201	2.08	111,005	2.12	2,804	2.59
강북구	72,418	1.39	73,904	1.41	1,486	2.05
도봉구	74,314	1.43	72,939	1.40	-1,375	-1.85
노원구	118,713	2.28	116,684	2.23	-2,029	-1.71
은평구	90,049	1.73	93,631	1.79	3,582	▲❶ 3.98
서대문	109,490	2.10	113,819	2.18	4,329	▲❷ 3.95
마포구	255,152	4.90	247,276	4.73	-7,876	▼❸-3.09
양천구	123,311	2.37	121,582	2.33	-1,729	-1.40
강서구	248,204	4.76	257,494	4.93	9,290	▲❸ 3.74
구로구	218,070	4.18	225,668	4.32	7,598	3.48
금천구	234,012	4.49	242,686	4.64	8,674	3.71
영등포	367,557	7.05	373,478	7.15	5,921	1.61
동작구	112,564	2.16	106,159	2.03	-6,405	▼❶-5.69
관악구	113,944	2.19	115,329	2.21	1,385	1.22
서초구	438,733	8.42	438,985	❷ 8.40	252	0.06
강남구	694,136	13.32	698,840	❶13.37	4,704	0.68
송파구	342,853	6.58	341,201	6.53	-1,652	-0.48
강동구	145,990	2.80	141,770	2.71	-4,220	-2.89

4. 5대 권역별 사업체 현황

(1) 사업체 및 종사자 현황

○ 전년대비 사업체수 증감률은 서남권(0.58%)과 서북권(0.20%), 동남권(0.12%), 동북권(0.10%) 순으로 증가하였으며, 도심권(-1.37%)은 감소함.

○ 전년대비 종사자수는 서남권(1.74%), 동북권(0.08%), 서북권(0.01%) 순으로 증가하였으며, 도심권(-1.07%), 동남권(-0.06%) 순으로 감소함.

(표-22) 5대권역별 전년대비 사업체 및 종사자 현황

(단위 : 개, 명, %)

구 분	사업체수			종사자수		
	2018년	2019년	증감률	2018년	2019년	증감률
서울시	**823,385**	**823,624**	**0.03**	**5,210,936**	**5,226,997**	**0.31**
도심권	121,722	**120,060**	-1.37	796,763	**788,254**	-1.07
동북권	200,020	**200,217**	0.10	920,108	**920,825**	0.08
서북권	81,901	**82,066**	0.20	454,691	**454,726**	0.01
서남권	224,285	**225,590**	0.58	1,417,662	**1,442,396**	1.74
동남권	195,457	**195,691**	0.12	1,621,712	**1,620,796**	-0.06

주) 도심권 : 종로, 중구, 용산
서북권 : 은평, 서대문, 마포
동남권 : 서초, 강남, 송파, 강동
동북권 : 성동, 광진, 동대문, 중랑, 성북, 강북, 도봉, 노원
서남권 : 양천, 강서, 구로, 금천, 영등포, 동작, 관악

(2) 권역별 주요현황

○ 사업체당 **평균종사자수**는 **동남권**이 8.28명으로 **가장 많고**, 동북권은 4.60명으로 사업체 규모가 상대적으로 작음.

○ 사업체 밀도는 도심권이 2,154개/㎢로 최저인 서북권 1,153개/㎢ 보다 2배 정도 밀집도가 높게 나타남.

○ 인구밀도대비 종사자 밀도비는 도심권이 145.02%로 전체평균(52.21%)보다 3배 정도 큰 것으로 나타나 타 지역에 비해 상업적 기능이 집중됨.

(표-23) 2019년도 5대 권역별 주요 현황

(단위 : 개, 명, 개/㎢, 명/㎢,%)

구 분	사업체	종사자	평 균 종사자	사업체 밀 도	종사자 밀도(A)	인 구 밀도(B)	종사자 밀도비 (A/B*100)
서울시	**823,624**	**5,226,997**	**6.35**	**1,361**	**8,636**	**16,541**	**52.21**
도심권	120,060	788,254	6.57	2,154	14,142	9,751	145.02
동북권	200,217	920,825	4.60	1,171	5,388	18,059	29.84
서북권	82,066	454,726	5.54	1,153	6,388	16,767	38.10
서남권	225,590	1,442,396	6.39	1,389	8,879	19,725	45.01
동남권	195,691	1,620,796	8.28	1,350	11,182	14,546	76.87

(3) 산업별 현황

○ 서울시 전체 사업체 중 산업비중이 큰 도매 및 소매업(26.72%), 숙박 및 음식점업(16.08%)은 모든 권역에서 구성비가 높게 나타났으며,

○ **도심권**은 **도매 및 소매업**의 비중이 절반가량인 44.69%를 차지하고 있으며, 제조업의 비중도 11.98%로 높은 구성비를 차지하고 있는데, 이중 인쇄업이 다수를 차지하고 있음.

○ **동북권**은 **운수 및 창고업**(16.77%)의 비중이 타 권역보다 높으며, **서북권**은 **숙박 및 음식점업**(21.04%)의 비중이 높고, **동남권**은 **전문, 과학 및 기술서비스업**(9.76%), 부동산업(7.17%)의 비중이 타 권역보다 높은 구성비를 보임.

(표-24) 권역별 산업별 사업체수 구성비

(단위 : %)

구 분	서울시	도심권	동북권	서북권	서남권	동남권
합 계	100.00	100.00	100.00	100.00	100.00	100.00
A. 농업, 임업 및 어업	0.00	0.00	0.00	0.00	0.00	0.01
B. 광업	0.00	0.00	0.00	0.00	0.00	0.00
C. 제조업	6.96	11.98	8.86	3.36	7.48	2.83
D. 전기, 가스, 증기 및 공기조절 공급업	0.03	0.02	0.02	0.02	0.02	0.04
E. 수도, 하수 및 폐기물 처리, 원료 재생업	0.06	0.03	0.07	0.07	0.07	0.04
F. 건설업	2.63	0.93	2.63	2.56	3.05	3.19
G. 도매 및 소매업	26.72	44.69	22.90	20.29	24.60	24.74
H. 운수 및 창고업	11.51	3.44	16.77	13.49	13.26	8.21
I. 숙박 및 음식점업	16.08	14.62	16.52	21.04	15.36	15.30
J. 정보통신업	2.84	1.83	1.12	3.56	3.70	3.90
K. 금융 및 보험업	1.39	1.78	0.86	1.01	1.34	1.91
L. 부동산업	5.30	3.67	4.73	5.65	4.90	7.17
M. 전문, 과학 및 기술 서비스업	5.19	4.32	2.55	4.39	4.34	9.76
N. 사업시설 관리, 사업 지원 및 임대 서비스업	1.99	2.56	1.33	2.07	1.92	2.34
O. 공공행정, 국방 및 사회보장 행정	0.16	0.17	0.17	0.19	0.15	0.12
P. 교육 서비스업	4.34	1.56	4.52	5.35	4.41	5.36
Q. 보건업 및 사회복지 서비스업	3.54	1.73	3.94	3.90	3.61	4.02
R. 예술, 스포츠 및 여가관련 서비스업	2.86	1.55	3.23	3.05	3.04	2.98
S. 협회 및 단체, 수리 및 기타 개인 서비스업	8.42	5.12	9.76	9.99	8.72	8.07

주: 한국표준산업분류상의 산업대분류 기준

○ 입지계수(LQ)[주]를 통하여 권역별 특화산업을 보면 **도심권**은 금융 및 보험업(1.99), 공공행정, 국방 및 사회보장 행정(1.80), 전기, 가스, 증기 및 공기조절 공급업(1.28) 순으로 산업이 높게 나타났고,

○ **동북권**은 제조업(1.75), 교육 서비스업(1.71), 보건업 및 사회복지 서비스업(1.47) 순으로 높으며, **서북권**은 교육 서비스업(1.51), 수도, 하수 및 폐기물 처리, 원료 재생업(1.46), 정보통신업(1.32) 순으로 높음.

○ **서남권**은 운수 및 창고업(1.39), 정보통신업(1.24), 제조업(1.24)이 높게 나타남.

○ **동남권**은 건설업(1.49), 전문, 과학 및 기술 서비스업(1.44), 부동산업(1.22)이 높게 나타남.

(표-25) 5대 권역별 산업의 입지계수(LQ)[주]

구 분	도심권	동북권	서북권	서남권	동남권
C. 제조업	1.13	❶1.75	0.46	❸1.24	0.45
D. 전기, 가스, 증기 및 공기조절 공급업	❸1.28	0.92	1.29	1.10	0.74
E. 수도, 하수 및 폐기물 처리, 원료 재생업	0.46	1.36	❷1.46	1.17	0.78
F. 건설업	0.70	0.69	0.70	0.91	❶1.49
G. 도매 및 소매업	1.25	0.95	0.81	0.88	1.07
H. 운수 및 창고업	0.64	1.43	1.10	❶1.39	0.56
I. 숙박 및 음식점업	1.07	1.18	1.32	0.87	0.89
J. 정보통신업	0.95	0.35	❸1.32	❷1.24	1.08
K. 금융 및 보험업	❶1.99	0.51	0.76	1.12	0.76
L. 부동산업	0.80	1.04	0.83	0.88	❸1.22
M. 전문, 과학 및 기술 서비스업	1.02	0.49	0.68	0.91	❷1.44
N. 사업시설 관리, 사업 지원 및 임대 서비스업	0.92	0.63	1.02	1.13	1.13
O. 공공행정, 국방 및 사회보장 행정	❷1.80	1.11	1.13	0.86	0.64
P. 교육 서비스업	0.55	❷1.71	❶1.51	0.90	0.76
Q. 보건업 및 사회복지 서비스업	0.58	❸1.47	1.26	0.97	0.90
R. 예술, 스포츠 및 여가관련 서비스업	0.88	1.26	1.11	0.88	0.98
S. 협회 및 단체, 수리 및 기타 개인 서비스업	0.74	1.31	1.23	1.00	0.89

주) 입지계수(LQ, Location Quotient)를 이용한 특화산업분석이며, 식은 다음과 같다.

· $LQ_{ij} = \dfrac{Q_{ij}/Q_j}{Q_i/Q} = \dfrac{j\text{권역의 } i\text{산업 구성비}}{\text{서울시의 } i\text{산업 구성비}}$

· 입지계수(LQ)가 1보다 크면 서울시 전체산업에 비해 상대적으로 특화되어 있다고 할 수 있으며, 그 값이 클수록 특화정도가 크다고 할 수 있음.

· 일반적으로 사용하는 **종사자수**를 기준으로 산출된 수치임.

· 전체에 대한 종사자 비중이 0.02% 미만인 농림어업 및 광업은 제외함.

5. 주요 연도별 통계표

(표-26) 산업 대분류별 연도별 사업체 현황

(단위 : 개)

산업대분류 (10차)	2013년	2014년	2015년	2016년	2017년	2018년	2019년
합 계	785,094	812,798	820,658	820,156	822,863	823,385	823,624
농업, 임업 및 어업	21	18	17	25	29	30	24
광업	19	27	23	22	21	24	20
제조업	59,263	61,652	63,389	62,150	61,583	58,970	57,321
전기, 가스, 증기 및 공기조절 공급업	101	114	117	119	139	183	225
수도, 하수 및 폐기물 처리, 원료 재생업	470	490	486	453	445	451	475
건설업	21,411	22,367	22,695	22,474	22,228	21,825	21,626
도매 및 소매업	225,877	232,616	234,501	230,451	228,295	223,955	220,055
운수 및 창고업	93,415	95,147	93,635	94,843	93,702	95,412	94,759
숙박 및 음식점업	123,651	126,542	126,779	128,199	130,195	130,595	132,475
정보통신업	19,153	22,496	23,903	23,397	23,206	23,384	23,356
금융 및 보험업	10,218	10,642	10,891	11,010	11,165	11,220	11,444
부동산업	32,431	34,350	35,875	38,378	39,677	41,282	43,611
전문, 과학 및 기술 서비스업	33,543	37,727	40,626	39,226	38,937	41,654	42,782
사업시설 관리, 사업 지원 및 임대 서비스업	14,945	16,473	16,637	16,007	15,950	16,198	16,354
공공행정, 국방 및 사회보장 행정	1,275	1,258	1,285	1,292	1,296	1,282	1,296
교육 서비스업	32,318	33,349	33,618	34,074	34,762	35,377	35,761
보건업 및 사회복지 서비스업	25,349	26,683	26,528	27,828	28,683	28,824	29,168
예술, 스포츠 및 여가관련 서비스업	21,118	20,941	20,539	21,540	22,913	23,025	23,527
협회 및 단체, 수리 및 기타 개인 서비스업	70,516	69,906	69,114	68,668	69,637	69,694	69,345

주 : 2017년부터 10차 산업분류로 조사되었으며, 2016년 이전 자료는 9차 산업분류를 10차로 연계하여 적용

(표-27) 산업 대분류별 연도별 종사자 현황

(단위 : 명)

산업대분류 (10차)	2013년	2014년	2015년	2016년	2017년	2018년	2019년
합 계	4,585,090	4,739,883	5,108,828	5,079,451	5,119,913	5,210,936	5,226,997
농업, 임업 및 어업	413	381	491	464	469	462	426
광업	52	74	69	58	66	81	43
제조업	266,641	276,287	293,173	278,773	277,920	266,500	265,273
전기, 가스, 증기 및 공기조절 공급업	9,110	6,351	6,501	5,660	5,576	6,083	6,234
수도, 하수 및 폐기물 처리, 원료 재생업	8,414	8,594	8,939	8,649	8,963	9,139	9,158
건설업	287,242	283,083	360,192	369,054	385,208	379,353	362,785
도매 및 소매업	830,261	866,126	912,448	891,402	888,464	896,326	899,642
운수 및 창고업	255,994	259,483	279,879	276,717	274,793	272,618	264,181
숙박 및 음식점업	442,901	462,331	480,034	470,397	474,515	495,092	493,912
정보통신업	312,044	326,288	350,342	344,870	345,030	357,761	360,062
금융 및 보험업	261,195	262,244	286,831	273,238	268,252	262,273	266,110
부동산업	128,785	143,929	154,426	163,076	158,593	158,063	166,094
전문, 과학 및 기술 서비스업	397,584	419,733	450,909	432,207	437,822	463,519	485,150
사업시설 관리, 사업 지원 및 임대 서비스업	375,210	394,774	442,059	474,742	478,382	496,433	472,573
공공행정, 국방 및 사회보장 행정	134,213	129,765	136,166	136,017	138,150	140,121	141,582
교육 서비스업	315,236	319,723	341,006	336,028	341,732	346,219	351,320
보건업 및 사회복지 서비스업	286,817	307,277	320,189	342,572	358,563	378,366	400,143
예술, 스포츠 및 여가관련 서비스업	76,465	77,301	80,444	83,278	86,452	91,104	92,752
협회 및 단체, 수리 및 기타 개인 서비스업	196,513	196,139	204,730	192,249	190,963	191,423	189,557

주 : 2017년부터 10차 산업분류로 조사되었으며, 2016년 이전 자료는 9차 산업분류를 10차로 연계하여 적용

(표-28) 자치구별 연도별 사업체 현황

(단위 : 개)

자치구	2013년	2014년	2015년	2016년	2017년	2018년	2019년
합 계	785,094	812,798	820,658	820,156	822,863	823,385	823,624
종로구	39,326	40,923	40,871	40,664	40,490	39,952	39,679
중 구	64,846	65,364	66,190	63,640	62,936	60,957	60,127
용산구	20,067	20,482	21,178	20,994	20,806	20,813	20,254
성동구	24,803	25,714	26,130	26,581	27,278	27,868	28,343
광진구	24,676	24,760	24,531	24,895	24,688	24,535	24,445
동대문	31,972	32,878	32,994	32,762	32,411	31,878	31,324
중랑구	27,490	28,047	27,287	27,915	28,045	28,024	28,228
성북구	25,074	25,104	24,690	24,560	24,039	23,287	23,617
강북구	19,248	19,223	18,654	18,742	18,928	18,918	19,014
도봉구	17,713	18,584	18,455	18,686	18,351	18,894	18,628
노원구	25,173	26,081	25,827	26,271	26,516	26,616	26,618
은평구	23,953	24,269	24,179	24,615	24,561	24,873	24,681
서대문	19,211	19,454	19,612	19,540	19,852	19,796	20,095
마포구	32,793	35,070	36,504	36,191	36,325	37,232	37,290
양천구	25,720	26,189	26,297	26,108	26,077	26,126	25,894
강서구	32,021	32,789	33,273	34,662	36,556	38,524	39,458
구로구	35,352	36,679	37,445	38,033	38,405	38,553	38,756
금천구	28,406	29,557	30,080	30,987	31,750	32,472	33,814
영등포	42,151	44,099	44,512	43,678	43,163	42,589	42,370
동작구	20,035	20,160	19,609	19,747	19,966	19,916	19,793
관악구	26,309	26,396	26,235	26,377	26,374	26,105	25,505
서초구	42,882	45,932	47,061	46,404	46,207	46,540	46,940
강남구	62,614	70,262	73,590	72,281	72,511	71,373	71,027
송파구	43,503	44,301	45,375	45,555	46,676	47,772	48,644
강동구	29,756	30,481	30,079	30,268	29,952	29,772	29,080

(표-29) 자치구별 연도별 종사자 현황

(단위 : 명)

자치구	2013년	2014년	2015년	2016년	2017년	2018년	2019년
합 계	4,585,090	4,739,883	5,108,828	5,079,451	5,119,913	5,210,936	5,226,997
종로구	235,681	245,698	269,106	268,309	268,702	265,017	260,446
중 구	370,070	380,407	423,808	402,892	386,648	390,530	392,568
용산구	127,151	126,073	133,446	129,033	133,260	141,216	135,240
성동구	143,803	152,831	162,019	165,047	167,308	174,819	178,243
광진구	119,965	117,420	123,689	126,937	125,170	127,879	126,305
동대문	132,100	137,079	143,858	144,172	142,842	140,748	138,400
중랑구	96,038	99,712	99,241	101,190	102,758	103,016	103,345
성북구	108,141	107,496	113,893	111,442	108,991	108,201	111,005
강북구	69,468	70,919	69,787	69,768	71,752	72,418	73,904
도봉구	63,936	66,137	68,669	70,166	70,503	74,314	72,939
노원구	104,525	109,272	114,736	114,999	117,859	118,713	116,684
은평구	83,203	84,489	87,693	90,203	88,818	90,049	93,631
서대문	98,666	102,163	111,615	113,979	111,117	109,490	113,819
마포구	214,621	227,966	252,534	250,605	247,999	255,152	247,276
양천구	109,999	114,617	119,443	117,259	119,943	123,311	121,582
강서구	178,281	185,361	199,289	207,406	234,394	248,204	257,494
구로구	193,660	197,894	210,506	211,391	213,468	218,070	225,668
금천구	203,455	214,128	223,058	225,578	228,000	234,012	242,686
영등포	337,027	343,943	362,524	366,625	362,800	367,557	373,478
동작구	108,007	105,146	103,915	108,058	110,422	112,564	106,159
관악구	109,055	112,223	119,180	113,781	115,390	113,944	115,329
서초구	373,954	390,662	439,963	427,227	436,763	438,733	438,985
강남구	617,340	645,060	711,278	689,623	679,047	694,136	698,840
송파구	253,215	263,841	302,517	312,661	329,447	342,853	341,201
강동구	133,729	139,346	143,061	141,100	146,512	145,990	141,770

1. 산업대분류별 구·동별 현황

(구별 현황) 단위 : 개, 명

구분 / 구별	합계		A. 농업, 임업 및 어업		B. 광업		C. 제조업		D. 전기,가스,증기 및공기조절공급업	
	사업체수 Estab.	종사자수 Workers	사업체수 Estab.	종사자수 Workers	사업체수 Estab.	종사자수 Workers	사업체수 Estab.	종사자수 Workers	사업체수 Estab.	종사자수 Workers
서울특별시	823,624	5,226,997	24	426	20	43	57,321	265,273	225	6,234
종로구	39,679	260,446	3	18	5	10	4,462	13,180	16	489
중구	60,127	392,568	-	-	1	5	9,018	28,901	4	706
용산구	20,254	135,240	-	-	-	-	905	2,955	3	5
성동구	28,343	178,243	2	5	-	-	4,181	26,041	18	481
광진구	24,445	126,305	-	-	-	-	1,657	6,935	3	8
동대문구	31,324	138,400	-	-	2	4	3,146	12,956	2	3
중랑구	28,228	103,345	-	-	-	-	3,423	14,695	6	118
성북구	23,617	111,005	-	-	-	-	2,144	7,873	4	8
강북구	19,014	73,904	-	-	-	-	1,456	5,864	3	84
도봉구	18,628	72,939	1	1	1	1	945	3,794	4	22
노원구	26,618	116,684	1	1	-	-	797	3,533	8	288
은평구	24,681	93,631	-	-	-	-	868	2,964	4	162
서대문구	20,095	113,819	1	1	-	-	666	2,537	4	54
마포구	37,290	247,276	-	-	-	-	1,226	5,218	11	485
양천구	25,894	121,582	-	-	-	-	1,075	4,524	2	268
강서구	39,458	257,494	1	29	1	1	1,275	7,317	10	515
구로구	38,756	225,668	1	20	1	1	3,609	18,469	9	129
금천구	33,814	242,686	-	-	-	-	5,401	40,538	11	89
영등포구	42,370	373,478	-	-	2	4	3,742	13,245	12	775
동작구	19,793	106,159	-	-	-	-	596	2,095	3	118
관악구	25,505	115,329	-	-	-	-	1,185	4,492	1	4
서초구	46,940	438,985	3	39	3	8	1,068	6,093	18	224
강남구	71,027	698,840	5	36	3	3	1,650	16,875	58	1,169
송파구	48,644	341,201	6	276	1	6	1,534	9,324	10	26
강동구	29,080	141,770	-	-	-	-	1,292	4,855	1	4

1. Number of Establishments, Workers by Industrial Sections & Gu · Dong

(By Gu) Unit : Each, Person

E. 수도,하수 및 폐기물처리,원료재생업		F. 건 설 업		G. 도매및소매업		H. 운수및창고업		I. 숙 박 및 음 식 점 업		Classification By Gu
사업체수 Estab.	종사자수 Workers	사업체수 Estab.	종사자수 Workers	사업체수 Estab.	종사자수 Workers	사업체수 Estab.	종사자수 Workers	사업체수 Estab.	종사자수 Workers	
475	9,158	21,626	362,785	220,055	899,642	94,759	264,181	132,475	493,912	**Seoul**
7	131	342	24,112	16,128	42,172	1,436	7,606	6,709	26,606	Jongno-gu
12	357	372	7,335	30,681	95,562	1,495	13,924	6,250	34,751	Jung-gu
12	145	403	6,686	6,842	31,996	1,205	3,951	4,594	18,282	Yongsan-gu
31	766	655	6,330	7,457	33,180	2,781	8,814	3,935	12,957	Seongdong-gu
16	242	782	13,131	5,758	19,389	2,495	5,240	4,786	16,639	Gwangjin-gu
20	143	735	5,797	10,599	30,950	3,523	6,520	4,845	14,420	Dongdaemun-gu
21	206	965	6,429	5,181	15,505	6,550	12,496	4,171	11,311	Jungnang-gu
13	171	575	4,133	4,697	14,662	3,557	6,130	4,461	13,323	Seongbuk-gu
8	338	522	2,198	3,823	10,726	3,108	6,305	3,779	11,090	Gangbuk-gu
8	94	486	3,565	3,367	10,797	5,002	9,064	2,814	8,203	Dobong-gu
19	234	552	2,508	4,965	15,458	6,564	11,955	4,278	14,520	Nowon-gu
14	240	611	4,405	4,815	15,220	5,172	8,809	4,331	12,965	Eunpyeong-gu
12	561	510	4,044	4,127	13,468	2,981	5,480	4,321	14,232	Seodaemun-gu
30	361	977	13,648	7,709	34,878	2,914	10,892	8,616	29,425	Mapo-gu
21	469	809	8,832	5,087	17,160	5,017	12,291	3,618	12,352	Yangcheon-gu
45	696	1,258	15,605	9,209	37,437	7,280	50,974	6,106	22,192	Gangseo-gu
23	446	1,061	13,365	11,694	39,383	4,907	9,242	4,726	15,112	Guro-gu
28	286	1,141	16,576	9,264	41,416	2,903	8,999	3,435	10,808	Geumcheon-gu
26	458	1,324	21,509	10,905	52,966	4,167	10,822	6,954	27,259	Yeongdeungpo-gu
14	421	585	5,972	4,285	14,001	2,231	3,644	4,153	13,252	Dongjak-gu
9	170	709	9,225	5,047	15,299	3,414	5,480	5,662	17,812	Gwanak-gu
18	305	1,603	62,873	11,890	66,616	1,611	10,027	6,554	31,160	Seocho-gu
22	827	1,809	46,663	16,401	143,936	3,193	11,337	11,037	59,357	Gangnam-gu
29	578	1,851	40,900	13,699	63,804	5,836	14,813	7,461	30,248	Songpa-gu
17	513	989	16,944	6,425	23,661	5,417	9,366	4,879	15,636	Gangdong-gu

1. 산업대분류별 구·동별 현황

(구별 현황) 단위 : 개, 명

구 분 / 구 별	J. 정보통신업		K. 금융및보험업		L. 부동산업		M. 전문,과학및기술서비스업		N. 사업시설관리,사업지원및임대서비스업	
	사업체수 Estab.	종사자수 Workers	사업체수 Estab.	종사자수 Workers	사업체수 Estab.	종사자수 Workers	사업체수 Estab.	종사자수 Workers	사업체수 Estab.	종사자수 Workers
서울특별시	23,356	360,062	11,444	266,110	43,611	166,094	42,782	485,150	16,354	472,573
종로구	785	16,278	587	23,389	1,405	6,341	1,572	22,550	1,211	17,932
중구	957	25,640	1,301	51,429	1,780	9,455	2,758	36,390	1,501	37,159
용산구	459	9,718	251	5,090	1,223	4,314	858	15,994	361	10,766
성동구	917	11,676	310	3,686	1,456	5,799	1,687	16,671	448	16,877
광진구	341	3,264	221	4,117	1,345	4,073	809	5,071	467	9,746
동대문구	238	1,931	260	4,007	1,453	4,489	633	7,325	446	6,985
중랑구	142	894	158	1,741	1,161	3,100	386	1,726	350	3,092
성북구	241	1,900	144	1,576	1,203	3,827	480	5,384	264	5,624
강북구	117	759	282	3,989	811	1,876	314	1,241	222	3,737
도봉구	81	752	119	1,107	808	2,760	337	1,756	181	2,030
노원구	167	1,082	230	3,788	1,228	4,465	454	2,771	291	4,375
은평구	147	1,223	153	2,027	1,492	3,342	379	1,894	224	1,597
서대문구	476	3,355	184	5,512	1,071	2,746	655	6,567	424	6,528
마포구	2,302	36,841	495	10,060	2,073	5,976	2,572	20,235	1,049	33,887
양천구	261	4,869	205	2,252	1,334	3,730	705	3,207	330	4,751
강서구	906	11,620	362	4,682	2,154	8,781	1,393	25,339	765	17,798
구로구	2,165	30,396	523	8,459	1,541	4,573	1,642	15,569	744	28,314
금천구	2,902	39,393	257	2,437	1,218	3,401	2,482	31,136	738	23,836
영등포구	1,632	30,169	1,327	58,819	2,039	10,064	2,457	35,724	1,073	59,601
동작구	227	4,172	178	3,284	1,297	5,656	459	6,440	317	6,883
관악구	265	3,036	167	1,966	1,480	4,259	645	4,958	367	5,654
서초구	2,286	32,357	990	17,835	3,508	14,516	6,892	68,949	1,328	52,336
강남구	4,199	59,034	1,958	32,538	6,027	30,802	8,842	110,363	1,938	76,627
송파구	939	27,920	546	9,047	2,725	12,871	2,754	30,886	862	24,285
강동구	204	1,783	236	3,273	1,779	4,878	617	7,004	453	12,153

1. Number of Establishments, Workers by Industrial Sections & Gu · Dong

(By Gu) Unit : Each, Person

O. 공공행정,국방 및사회보장행정		P. 교육서비스업		Q. 보 건 업 및 사회복지서비스업		R. 예술,스포츠및 여가관련서비스업		S. 협회및단체,수리 및기타개인서비스업		Classification By Gu
사업체수 Estab.	종사자수 Workers	사업체수 Estab.	종사자수 Workers	사업체수 Estab.	종사자수 Workers	사업체수 Estab.	종사자수 Workers	사업체수 Estab.	종사자수 Workers	
1,296	141,582	35,761	351,320	29,168	400,143	23,527	92,752	69,345	189,557	**Seoul**
94	15,109	829	13,474	750	17,366	899	6,034	2,439	7,649	Jongno-gu
65	20,287	502	8,598	760	10,342	558	3,637	2,112	8,090	Jung-gu
47	3,101	537	6,973	562	7,147	401	2,623	1,591	5,494	Yongsan-gu
45	4,127	995	11,678	754	9,255	592	2,113	2,079	7,787	Seongdong-gu
36	2,678	1,209	14,184	916	11,551	1,052	4,209	2,552	5,828	Gwangjin-gu
50	3,430	1,027	16,657	1,051	15,154	762	2,344	2,532	5,285	Dongdaemun-gu
47	3,533	915	7,925	1,031	13,013	968	2,543	2,753	5,018	Jungnang-gu
51	3,308	1,368	21,947	1,045	13,249	745	2,323	2,625	5,567	Seongbuk-gu
44	3,108	683	5,911	816	10,099	751	2,125	2,275	4,454	Gangbuk-gu
38	3,892	926	7,318	824	11,538	618	1,778	2,068	4,467	Dobong-gu
39	3,533	1,936	20,143	1,445	19,452	987	3,200	2,657	5,378	Nowon-gu
52	3,812	1,435	10,374	1,198	16,423	842	2,515	2,944	5,659	Eunpyeong-gu
43	5,155	1,116	20,503	778	16,484	585	1,824	2,141	4,768	Seodaemun-gu
57	4,909	1,842	15,202	1,227	10,843	1,074	4,607	3,116	9,809	Mapo-gu
49	6,768	2,385	15,334	1,224	15,435	981	3,313	2,791	6,027	Yangcheon-gu
58	3,971	1,870	14,191	1,646	22,593	1,266	4,083	3,853	9,670	Gangseo-gu
45	3,932	1,275	11,778	1,152	15,997	972	2,943	2,666	7,540	Guro-gu
34	2,379	732	6,310	713	7,989	599	1,584	1,956	5,509	Geumcheon-gu
69	9,354	1,226	8,938	1,218	17,689	1,165	4,209	3,032	11,873	Yeongdeungpo-gu
43	3,792	1,264	14,114	1,021	13,956	810	3,024	2,310	5,335	Dongjak-gu
48	3,273	1,207	16,475	1,179	13,504	1,061	3,406	3,059	6,316	Gwanak-gu
67	11,410	2,688	22,768	1,663	21,162	1,343	7,649	3,407	12,658	Seocho-gu
58	6,202	3,903	29,778	3,042	42,029	1,840	9,120	5,042	22,144	Gangnam-gu
72	7,786	2,400	20,169	1,876	28,837	1,726	8,720	4,317	10,705	Songpa-gu
45	2,733	1,491	10,578	1,277	19,036	930	2,826	3,028	6,527	Gangdong-gu

1. 산업대분류별 구·동별 현황

(구·동별 현황) 단위 : 개, 명

구분 / 구별	합계		A. 농업, 임업 및 어업		B. 광업		C. 제조업		D. 전기,가스,증기 및공기조절공급업	
	사업체수 Estab.	종사자수 Workers	사업체수 Estab.	종사자수 Workers	사업체수 Estab.	종사자수 Workers	사업체수 Estab.	종사자수 Workers	사업체수 Estab.	종사자수 Workers
서울특별시	823,624	5,226,997	24	426	20	43	57,321	265,273	225	6,234
종로구	39,679	260,446	3	18	5	10	4,462	13,180	16	489
사직동	3,574	47,522	1	12	1	2	104	359	3	11
삼청동	732	4,601	-	-	-	-	18	40	-	-
부암동	599	3,454	-	-	1	1	31	158	-	-
평창동	761	3,447	-	-	1	4	23	142	-	-
무악동	647	1,644	-	-	-	-	4	6	-	-
교남동	413	4,581	-	-	-	-	8	20	-	-
가회동	765	12,817	-	-	-	-	34	281	-	-
종로1·2·3·4가동	15,472	108,747	-	-	2	3	1,872	5,329	8	472
종로5·6가동	7,238	24,537	1	1	-	-	992	2,780	2	2
이화동	1,191	17,244	1	5	-	-	88	468	1	2
창신1동	2,179	5,907	-	-	-	-	313	748	-	-
창신2동	864	2,216	-	-	-	-	397	1,119	-	-
창신3동	281	895	-	-	-	-	48	128	1	1
숭인1동	493	1,545	-	-	-	-	166	537	-	-
숭인2동	1,747	6,886	-	-	-	-	288	920	1	1
청운효자동	1,028	5,656	-	-	-	-	42	76	-	-
혜화동	1,695	8,747	-	-	-	-	34	69	-	-
중구	60,127	392,568	-	-	1	5	9,018	28,901	4	706
소공동	3,849	64,144	-	-	-	-	76	233	1	3
회현동	8,566	45,216	-	-	1	5	206	740	-	-
명동	6,965	110,390	-	-	-	-	257	993	3	703
필동	2,886	22,404	-	-	-	-	984	4,115	-	-
장충동	819	9,181	-	-	-	-	101	493	-	-
광희동	8,472	36,451	-	-	-	-	2,307	7,001	-	-
을지로동	8,812	35,333	-	-	-	-	3,399	8,931	-	-
신당5동	1,193	4,057	-	-	-	-	274	1,073	-	-
황학동	1,947	5,643	-	-	-	-	185	431	-	-
중림동	1,016	7,530	-	-	-	-	64	429	-	-
신당동	11,459	29,891	-	-	-	-	549	1,697	-	-
다산동	1,424	9,742	-	-	-	-	173	728	-	-
약수동	833	4,122	-	-	-	-	44	199	-	-
청구동	881	4,419	-	-	-	-	126	603	-	-
동화동	1,005	4,045	-	-	-	-	273	1,235	-	-
용산구	20,254	135,240	-	-	-	-	905	2,955	3	5
후암동	928	3,658	-	-	-	-	51	162	-	-
용산2가동	601	2,070	-	-	-	-	22	48	-	-
남영동	1,619	20,322	-	-	-	-	71	331	1	3
원효로2동	958	6,846	-	-	-	-	28	113	-	-
효창동	418	2,182	-	-	-	-	16	30	-	-
용문동	630	1,789	-	-	-	-	32	93	-	-

1. Number of Establishments, Workers by Industrial Sections & Gu · Dong

(By Gu · Dong) Unit : Each, Person

E. 수도,하수 및 폐기물처리,원료재생업		F. 건 설 업		G. 도매및소매업		H. 운수및창고업		I. 숙 박 및 음 식 점 업		Classification By Gu
사업체수 Estab.	종사자수 Workers	사업체수 Estab.	종사자수 Workers	사업체수 Estab.	종사자수 Workers	사업체수 Estab.	종사자수 Workers	사업체수 Estab.	종사자수 Workers	
475	9,158	21,626	362,785	220,055	899,642	94,759	264,181	132,475	493,912	**Seoul**
7	131	342	24,112	16,128	42,172	1,436	7,606	6,709	26,606	**Jongno-gu**
2	34	39	688	541	2,726	229	2,513	886	4,124	Sajik-dong
-	-	7	57	267	910	21	93	222	874	Samcheong-dong
-	-	23	76	108	550	37	39	128	394	Buam-dong
-	-	19	87	158	638	38	120	139	551	Pyeongchang-dong
-	-	9	53	53	121	424	442	34	105	Muak-dong
-	-	11	36	90	287	27	52	80	284	Gyonam-dong
-	-	12	6,585	172	481	22	56	242	877	Gahoe-dong
3	19	77	15,721	7,063	18,420	172	2,361	2,410	10,882	Jongno 1·2·3·4-ga-dong
-	-	26	122	4,667	10,587	67	1,152	620	1,978	Jongno 5·6-ga-dong
-	-	15	54	229	1,175	32	64	360	1,871	Ihwa-dong
1	41	7	27	1,213	2,482	54	144	252	735	Changsin 1-dong
-	-	12	19	120	223	44	46	124	296	Changsin 2-dong
1	37	7	15	56	131	48	87	31	72	Changsin 3-dong
-	-	9	26	90	255	43	72	43	129	Sungin 1-dong
-	-	28	256	746	1,703	50	86	258	718	Sungin 2-dong
-	-	22	92	256	593	49	130	265	711	Cheongunhyoja-dong
-	-	19	198	299	890	79	149	615	2,005	Hyehwa-dong
12	357	372	7,335	30,681	95,562	1,495	13,924	6,250	34,751	**Jung-gu**
2	22	21	638	1,291	9,386	264	5,776	740	7,382	Sogong-dong
-	-	18	606	6,763	19,341	101	2,149	601	3,486	Hoehyeon-dong
2	29	34	631	1,781	12,006	258	3,367	1,345	8,482	Myeong-dong
1	33	17	133	356	1,505	33	180	475	1,706	Pil-dong
2	166	12	1,088	234	1,579	25	84	166	2,021	Jangchung-dong
-	-	39	497	4,168	11,366	95	497	732	3,259	Gwanghui-dong
-	-	48	2,630	3,455	10,276	70	360	629	3,372	Euljiro-dong
1	1	24	108	303	801	62	95	225	551	Sindang 5-dong
-	-	11	127	1,123	2,762	54	104	265	698	Hwanghak-dong
1	33	11	60	240	1,160	78	551	236	810	Jungnim-dong
1	31	25	93	9,855	21,210	69	174	323	1,127	Sindang-dong
-	-	49	338	379	1,495	121	176	204	811	Dasan-dong
1	24	23	108	192	674	105	200	125	452	Yaksu-dong
1	18	27	232	241	827	96	139	86	319	Cheonggu-dong
-	-	13	46	300	1,174	64	72	98	275	Donghwa-dong
12	145	403	6,686	6,842	31,996	1,205	3,951	4,594	18,282	**Yongsan-gu**
-	-	31	155	220	687	118	122	198	601	Huam-dong
-	-	9	25	126	264	71	105	210	635	Yongsan 2-ga-dong
2	17	30	2,048	381	3,810	47	943	512	2,136	Namyeong-dong
2	63	28	197	412	2,315	98	302	107	280	Wonhyoro 2-dong
-	-	17	580	86	295	76	163	49	154	Hyochang-dong
-	-	26	74	193	646	77	93	117	275	Yongmun-dong

1. 산업대분류별 구·동별 현황

(구·동별 현황) 단위 : 개, 명

구분 / 구별	J. 정보통신업		K. 금융및보험업		L. 부동산업		M. 전문,과학및기술서비스업		N. 사업시설관리,사업지원및임대서비스업	
	사업체수 Estab.	종사자수 Workers	사업체수 Estab.	종사자수 Workers	사업체수 Estab.	종사자수 Workers	사업체수 Estab.	종사자수 Workers	사업체수 Estab.	종사자수 Workers
서울특별시	**23,356**	**360,062**	**11,444**	**266,110**	**43,611**	**166,094**	**42,782**	**485,150**	**16,354**	**472,573**
종로구	**785**	**16,278**	**587**	**23,389**	**1,405**	**6,341**	**1,572**	**22,550**	**1,211**	**17,932**
사직동	154	2,133	146	7,794	168	1,091	366	8,098	378	7,408
삼청동	17	76	11	63	21	35	50	348	26	108
부암동	30	126	3	29	28	91	31	110	19	73
평창동	24	88	9	55	66	168	35	107	15	41
무악동	3	13	2	17	19	94	5	5	3	12
교남동	13	72	7	37	40	111	15	96	9	20
가회동	18	1,053	11	105	25	69	60	1,386	19	232
종로1·2·3·4가동	293	9,611	239	12,295	482	3,049	620	8,991	536	7,616
종로5·6가동	69	1,813	35	1,166	163	576	101	803	66	1,477
이화동	46	734	7	64	53	162	62	1,169	15	67
창신1동	10	29	46	546	54	180	27	76	21	72
창신2동	6	8	4	38	18	30	9	11	10	24
창신3동	4	7	1	7	24	65	4	29	3	3
숭인1동	8	12	2	15	19	58	14	35	7	17
숭인2동	15	51	43	1,001	86	250	32	297	29	577
청운효자동	32	147	12	68	52	108	77	396	20	86
혜화동	43	305	9	89	87	204	64	593	35	99
중구	**957**	**25,640**	**1,301**	**51,429**	**1,780**	**9,455**	**2,758**	**36,390**	**1,501**	**37,159**
소공동	92	4,048	254	16,313	145	1,065	366	7,345	255	8,028
회현동	48	2,978	149	6,155	164	1,059	100	4,212	80	1,742
명동	289	11,932	551	23,538	379	3,266	611	10,640	629	13,961
필동	129	2,297	44	879	108	264	415	2,426	73	2,793
장충동	37	626	10	69	35	273	70	1,201	25	685
광희동	94	1,043	91	871	169	1,039	374	5,330	115	1,493
을지로동	121	1,115	86	1,596	201	540	431	2,189	83	2,341
신당5동	10	44	6	95	54	126	22	87	9	25
황학동	4	11	17	174	66	172	31	112	14	426
중림동	30	973	29	702	51	178	49	956	30	382
신당동	20	108	33	722	187	738	77	266	109	1,064
다산동	40	268	12	132	65	168	96	1,046	41	3,227
약수동	16	44	7	49	52	248	39	169	15	134
청구동	19	131	7	76	47	143	47	192	13	773
동화동	8	22	5	58	57	176	30	219	10	85
용산구	**459**	**9,718**	**251**	**5,090**	**1,223**	**4,314**	**858**	**15,994**	**361**	**10,766**
후암동	27	427	6	24	56	158	35	97	8	197
용산2가동	8	83	2	10	29	47	25	64	6	18
남영동	41	1,050	45	2,157	55	175	72	3,460	65	2,329
원효로2동	23	689	4	24	61	255	20	112	17	1,756
효창동	14	49	4	28	30	66	15	54	8	88
용문동	4	23	3	17	32	66	7	10	4	26

1. Number of Establishments, Workers by Industrial Sections & Gu · Dong

(By Gu · Dong) Unit : Each, Person

O. 공공행정,국방 및사회보장행정		P. 교육서비스업		Q. 보 건 업 및 사회복지서비스업		R. 예술,스포츠및 여가관련서비스업		S. 협회및단체,수리 및기타개인서비스업		Classifica -tion
사업체수 Estab.	종사자수 Workers	사업체수 Estab.	종사자수 Workers	사업체수 Estab.	종사자수 Workers	사업체수 Estab.	종사자수 Workers	사업체수 Estab.	종사자수 Workers	By Gu
1,296	141,582	35,761	351,320	29,168	400,143	23,527	92,752	69,345	189,557	**Seoul**
94	15,109	829	13,474	750	17,366	899	6,034	2,439	7,649	**Jongno-gu**
23	6,088	83	786	106	1,096	91	1,653	253	906	Sajik-dong
4	1,291	17	297	7	30	19	185	25	194	Samcheong-dong
3	60	38	1,190	19	183	18	49	82	325	Buam-dong
3	90	48	425	38	480	33	185	112	266	Pyeongchang-dong
1	12	28	177	10	486	5	11	47	90	Muak-dong
2	37	19	176	25	3,139	11	44	56	170	Gyonam-dong
3	495	35	691	15	93	40	190	57	223	Gahoe-dong
24	4,944	302	3,225	203	1,645	246	1,329	920	2,835	Jongno 1·2·3·4-ga-dong
5	314	35	242	98	467	44	159	247	898	Jongno 5·6-ga-dong
3	86	40	2,315	31	7,921	129	700	79	387	Ihwa-dong
1	17	11	108	46	406	34	110	89	186	Changsin 1-dong
2	37	5	33	26	189	17	34	70	109	Changsin 2-dong
2	43	12	124	8	89	7	18	24	39	Changsin 3-dong
1	17	12	34	23	220	6	23	50	95	Sungin 1-dong
4	103	23	397	22	194	38	175	84	157	Sungin 2-dong
8	1,277	42	672	27	457	27	520	97	323	Cheongunhyoja-dong
5	198	79	2,582	46	271	134	649	147	446	Hyehwa-dong
65	20,287	502	8,598	760	10,342	558	3,637	2,112	8,090	**Jung-gu**
5	364	43	853	65	772	42	444	187	1,472	Sogong-dong
7	485	26	320	74	728	32	709	196	501	Hoehyeon-dong
17	14,632	80	1,038	181	2,197	73	480	475	2,495	Myeong-dong
6	1,184	53	3,488	37	576	46	433	109	392	Pil-dong
3	144	15	84	12	66	18	423	54	179	Jangchung-dong
3	1,435	30	246	45	1,655	51	149	159	570	Gwanghui-dong
4	388	18	113	46	856	59	214	162	412	Euljiro-dong
2	44	17	299	45	447	38	91	101	170	Sindang 5-dong
2	23	18	93	29	196	31	81	97	233	Hwanghak-dong
3	49	30	355	44	315	23	114	97	463	Jungnim-dong
7	1,388	16	457	29	404	42	174	117	238	Sindang-dong
1	22	43	407	52	475	39	106	109	343	Dasan-dong
3	92	39	204	50	1,235	22	82	100	208	Yaksu-dong
1	19	49	454	26	232	18	60	77	201	Cheonggu-dong
1	18	25	187	25	188	24	77	72	213	Donghwa-dong
47	3,101	537	6,973	562	7,147	401	2,623	1,591	5,494	**Yongsan-gu**
3	107	39	244	38	349	14	130	84	198	Huam-dong
1	20	16	448	13	146	10	66	53	91	Yongsan 2-ga-dong
4	68	33	198	65	550	53	344	142	703	Namyeong-dong
1	18	40	329	20	172	17	40	80	181	Wonhyoro 2-dong
1	22	32	167	29	318	11	58	30	110	Hyochang-dong
1	23	23	58	27	245	12	22	72	118	Yongmun-dong

1. 산업대분류별 구 · 동별 현황

(구 · 동별 현황) 단위 : 개, 명

구 분 / 구 별	합 계		A. 농업, 임업 및 어업		B. 광 업		C. 제 조 업		D. 전기,가스,증기 및공기조절공급업	
	사업체수 Estab.	종사자수 Workers	사업체수 Estab.	종사자수 Workers	사업체수 Estab.	종사자수 Workers	사업체수 Estab.	종사자수 Workers	사업체수 Estab.	종사자수 Workers
이 촌 1 동	812	3,613	-	-	-	-	5	18	-	-
이 촌 2 동	347	832	-	-	-	-	12	33	-	-
이 태 원 1 동	1,538	7,006	-	-	-	-	34	81	-	-
이 태 원 2 동	720	2,208	-	-	-	-	22	61	-	-
서 빙 고 동	414	4,683	-	-	-	-	13	43	-	-
보 광 동	840	2,076	-	-	-	-	27	41	-	-
청 파 동	1,685	8,542	-	-	-	-	313	963	1	1
원 효 로 1 동	1,758	10,067	-	-	-	-	76	267	1	1
한 강 로 동	4,899	41,427	-	-	-	-	124	445	-	-
한 남 동	2,087	17,919	-	-	-	-	59	226	-	-
성 동 구	**28,343**	**178,243**	**2**	**5**	**-**	**-**	**4,181**	**26,041**	**18**	**481**
왕 십 리 2 동	824	2,757	-	-	-	-	165	582	-	-
마 장 동	3,207	12,056	-	-	-	-	282	969	2	148
사 근 동	1,072	10,842	-	-	-	-	44	139	-	-
행 당 1 동	1,388	8,651	-	-	-	-	90	254	1	1
행 당 2 동	627	2,050	-	-	-	-	15	34	-	-
응 봉 동	369	1,028	-	-	-	-	9	19	-	-
금 호 1 가 동	567	2,100	-	-	-	-	38	139	-	-
금 호 4 가 동	657	2,026	-	-	-	-	32	86	-	-
성 수 1 가 1 동	1,792	10,716	-	-	-	-	419	2,069	-	-
성 수 1 가 2 동	2,877	21,512	1	2	-	-	464	3,016	7	12
성 수 2 가 1 동	2,526	18,394	-	-	-	-	620	4,213	-	-
성 수 2 가 3 동	5,805	53,249	-	-	-	-	1,370	12,093	6	14
송 정 동	711	2,709	-	-	-	-	103	433	-	-
용 답 동	1,864	13,279	1	3	-	-	171	740	2	306
왕십리도선동	2,176	10,015	-	-	-	-	247	852	-	-
금호2 · 3가동	1,013	2,670	-	-	-	-	79	229	-	-
옥 수 동	868	4,189	-	-	-	-	33	174	-	-
광 진 구	**24,445**	**126,305**	**-**	**-**	**-**	**-**	**1,657**	**6,935**	**3**	**8**
화 양 동	2,447	15,023	-	-	-	-	71	217	-	-
군 자 동	1,593	10,021	-	-	-	-	127	460	-	-
중 곡 1 동	1,588	6,288	-	-	-	-	252	1,208	-	-
중 곡 2 동	1,674	6,959	-	-	-	-	167	684	-	-
중 곡 3 동	1,301	4,543	-	-	-	-	214	808	-	-
중 곡 4 동	1,524	4,751	-	-	-	-	187	714	-	-
능 동	802	5,723	-	-	-	-	34	178	-	-
구 의 1 동	1,760	6,989	-	-	-	-	87	320	1	1
구 의 2 동	1,309	5,912	-	-	-	-	83	448	-	-
구 의 3 동	2,695	16,544	-	-	-	-	42	245	-	-
광 장 동	1,398	16,114	-	-	-	-	49	242	1	4
자 양 1 동	1,780	8,987	-	-	-	-	111	461	1	3
자 양 2 동	1,433	6,095	-	-	-	-	74	360	-	-
자 양 3 동	1,324	6,185	-	-	-	-	37	132	-	-
자 양 4 동	1,817	6,171	-	-	-	-	122	458	-	-

1. Number of Establishments, Workers by Industrial Sections & Gu · Dong

(By Gu · Dong) Unit : Each, Person

E. 수도,하수 및 폐기물처리,원료재생업		F. 건 설 업		G. 도매및소매업		H. 운수및창고업		I. 숙 박 및 음 식 점 업		Classification By Gu
사업체수 Estab.	종사자수 Workers	사업체수 Estab.	종사자수 Workers	사업체수 Estab.	종사자수 Workers	사업체수 Estab.	종사자수 Workers	사업체수 Estab.	종사자수 Workers	
-	-	15	51	223	543	25	27	185	752	Ichon 1-dong
2	19	12	22	84	199	80	88	32	71	Ichon 2-dong
-	-	8	39	566	1,505	33	84	618	2,745	Itaewon 1-dong
-	-	14	80	166	521	63	112	242	674	Itaewon 2-dong
1	2	18	924	113	792	55	236	53	180	Seobinggo-dong
-	-	23	46	202	393	94	106	187	423	Bogwang-dong
1	10	24	99	323	955	122	147	402	1,016	Cheongpa-dong
1	2	41	407	702	3,429	84	158	322	941	Wonhyoro 1-dong
3	32	58	835	2,528	12,633	76	1,009	764	3,783	Hangangno-dong
-	-	49	1,104	517	3,009	86	256	596	3,616	Hannam-dong
31	766	655	6,330	7,457	33,180	2,781	8,814	3,935	12,957	Seongdong-gu
-	-	25	131	149	425	115	287	105	286	Wangsimni 2-dong
2	27	44	364	1,665	5,545	571	989	206	609	Majang-dong
2	4	10	29	151	543	67	105	464	1,756	Sageun-dong
2	198	29	348	360	1,252	110	211	310	1,327	Haengdang 1-dong
-	-	20	63	112	310	116	127	67	228	Haengdang 2-dong
1	2	16	41	62	118	103	124	36	98	Eungbong-dong
-	-	17	97	89	275	112	135	68	202	Geumho 1-ga-dong
1	2	11	108	128	343	76	90	118	353	Geumho 4-ga-dong
1	123	32	169	362	1,946	134	208	175	592	Seongsu 1-ga1-dong
5	55	82	843	635	4,416	179	1,326	418	1,363	Seongsu 1-ga2-dong
-	-	53	540	646	3,233	185	600	362	1,080	Seongsu 2-ga1-dong
4	24	168	2,763	1,426	9,249	409	1,534	527	1,864	Seongsu 2-ga 3-dong
2	3	30	206	143	359	122	160	80	158	Songjeong-dong
9	304	43	230	656	2,543	133	2,288	238	667	Yongdap-dong
2	24	31	214	498	1,722	140	310	428	1,465	WangsimniDoseon-dong
-	-	18	59	208	403	139	167	207	472	Geumho 2 · 3-ga-dong
-	-	26	125	167	498	70	153	126	437	Oksu-dong
16	242	782	13,131	5,758	19,389	2,495	5,240	4,786	16,639	Gwangjin-gu
-	-	41	318	410	1,511	93	340	955	3,783	Hwayang-dong
-	-	43	215	333	1,462	132	597	363	1,123	Gunja-dong
1	2	65	390	434	1,347	153	296	252	550	Junggok 1-dong
-	-	70	608	361	1,248	182	263	243	662	Junggok 2-dong
1	3	42	275	264	677	184	326	219	532	Junggok 3-dong
2	27	53	241	309	824	310	472	216	570	Junggok 4-dong
1	18	27	182	193	1,088	73	149	147	488	Neung-dong
2	19	67	763	353	1,020	126	202	402	1,125	Guui 1-dong
1	88	29	996	234	926	276	436	234	666	Guui 2-dong
2	9	66	1,788	1,092	3,173	121	866	386	1,517	Guui 3-dong
3	46	67	5,197	340	1,524	71	111	210	1,865	Gwangjang-dong
1	27	57	764	445	1,292	174	245	301	906	Jayang 1-dong
2	3	84	553	261	743	238	441	195	585	Jayang 2-dong
-	-	30	177	284	1,304	188	279	236	968	Jayang 3-dong
-	-	41	664	445	1,250	174	217	427	1,299	Jayang 4-dong

1. 산업대분류별 구 · 동별 현황

(구 · 동별 현황) 단위 : 개, 명

구 분 / 구 별	J. 정보통신업		K. 금융및보험업		L. 부동산업		M. 전문,과학및기술서비스업		N. 사업시설관리,사업지원및임대서비스업	
	사업체수 Estab.	종사자수 Workers	사업체수 Estab.	종사자수 Workers	사업체수 Estab.	종사자수 Workers	사업체수 Estab.	종사자수 Workers	사업체수 Estab.	종사자수 Workers
이촌1동	9	35	18	146	98	464	12	113	2	7
이촌2동	9	30	3	37	37	95	6	12	4	12
이태원1동	8	39	20	112	55	212	40	166	21	129
이태원2동	11	68	10	40	58	78	34	171	6	27
서빙고동	11	468	4	19	34	226	21	154	5	33
보광동	8	17	2	19	72	118	19	73	6	59
청파동	39	331	11	95	80	145	39	678	34	375
원효로1동	50	293	31	413	102	278	80	683	31	1,385
한강로동	150	5,447	62	1,208	257	1,379	276	7,621	95	3,524
한남동	47	669	26	741	167	552	157	2,526	49	801
성동구	**917**	**11,676**	**310**	**3,686**	**1,456**	**5,799**	**1,687**	**16,671**	**448**	**16,877**
왕십리2동	6	21	6	54	68	171	9	31	7	47
마장동	15	49	11	156	83	196	40	386	22	1,100
사근동	22	97	7	59	49	123	45	876	15	29
행당1동	18	174	13	127	67	250	28	162	18	101
행당2동	1	1	4	38	46	207	6	19	2	6
응봉동	2	3	1	3	22	94	1	5	1	6
금호1가동	4	8	4	35	42	131	11	21	5	33
금호4가동	1	4	6	57	54	131	21	55	6	16
성수1가1동	94	1,163	16	205	119	443	185	1,634	23	407
성수1가2동	248	3,114	27	375	130	696	333	2,378	63	2,200
성수2가1동	91	2,101	7	60	99	270	127	3,012	28	1,133
성수2가3동	334	4,564	58	1,070	259	1,823	626	6,439	144	7,226
송정동	8	26	1	1	31	57	71	466	6	21
용답동	26	114	85	538	78	224	69	764	48	3,116
왕십리도선동	29	178	52	821	158	539	68	194	46	765
금호2 · 3가동	2	9	7	46	63	146	13	65	6	32
옥수동	16	50	5	41	88	298	34	164	8	639
광진구	**341**	**3,264**	**221**	**4,117**	**1,345**	**4,073**	**809**	**5,071**	**467**	**9,746**
화양동	44	213	15	98	133	318	75	700	57	373
군자동	35	173	20	249	79	160	44	524	38	1,643
중곡1동	15	103	7	50	75	132	43	154	28	589
중곡2동	21	118	18	325	81	124	50	305	39	985
중곡3동	6	17	3	28	51	73	12	32	16	247
중곡4동	5	17	5	87	52	81	11	38	18	101
능동	14	96	16	455	48	101	44	191	17	311
구의1동	28	154	18	159	120	223	112	375	31	473
구의2동	11	52	10	245	77	126	27	230	16	95
구의3동	52	1,074	28	499	149	940	114	856	47	2,408
광장동	28	183	29	1,457	118	610	68	386	34	714
자양1동	33	164	14	147	95	217	71	465	38	856
자양2동	13	650	8	115	84	343	48	236	29	284
자양3동	13	136	15	153	101	451	35	153	26	533
자양4동	23	114	15	50	82	174	55	426	33	134

1. Number of Establishments, Workers by Industrial Sections & Gu · Dong

(By Gu · Dong) Unit : Each, Person

O. 공공행정,국방 및사회보장행정		P. 교육서비스업		Q. 보 건 업 및 사회복지서비스업		R. 예술,스포츠및 여가관련서비스업		S. 협회및단체,수리 및기타개인서비스업		Classifica -tion
사업체수 Estab.	종사자수 Workers	사업체수 Estab.	종사자수 Workers	사업체수 Estab.	종사자수 Workers	사업체수 Estab.	종사자수 Workers	사업체수 Estab.	종사자수 Workers	By Gu
3	38	54	601	57	448	21	129	85	241	Ichon 1-dong
2	44	9	10	9	76	4	6	42	78	Ichon 2-dong
5	1,320	8	90	21	273	20	64	81	147	Itaewon 1-dong
1	18	15	151	17	113	9	15	52	79	Itaewon 2-dong
2	46	24	236	11	72	8	733	41	519	Seobinggo-dong
2	55	22	316	34	209	17	23	125	178	Bogwang-dong
3	34	55	2,424	37	348	40	167	161	754	Cheongpa-dong
5	570	37	290	45	496	31	106	119	348	Wonhyoro 1-dong
10	649	70	526	85	922	69	222	272	1,192	Hangangno-dong
3	69	60	885	54	2,410	65	498	152	557	Hannam-dong
45	**4,127**	**995**	**11,678**	**754**	**9,255**	**592**	**2,113**	**2,079**	**7,787**	**Seongdong-gu**
2	28	35	220	34	289	17	45	81	140	Wangsimni 2-dong
2	49	47	375	50	620	30	114	135	360	Majang-dong
3	226	48	4,383	11	2,103	61	150	73	220	Sageun-dong
7	2,283	81	506	73	665	43	255	138	537	Haengdang 1-dong
2	52	89	550	44	244	14	45	89	126	Haengdang 2-dong
2	44	42	292	16	91	10	16	45	72	Eungbong-dong
2	48	55	458	37	294	16	72	67	152	Geumho 1-ga-dong
2	21	38	271	39	245	26	61	98	183	Geumho 4-ga-dong
2	23	69	594	28	216	35	401	98	523	Seongsu 1-ga1-dong
3	28	66	428	43	541	46	102	127	617	Seongsu 1-ga2-dong
5	758	29	387	46	298	50	116	178	593	Seongsu 2-ga1-dong
2	58	77	1,255	56	514	94	310	245	2,449	Seongsu 2-ga 3-dong
2	273	18	92	15	178	13	24	66	252	Songjeong-dong
2	53	34	207	45	488	35	89	189	605	Yongdap-dong
3	80	123	824	109	1,402	52	143	190	482	WangsimniDoseon-dong
2	51	50	195	58	484	22	95	139	217	Geumho 2 · 3-ga-dong
2	52	94	641	50	583	28	75	121	259	Oksu-dong
36	**2,678**	**1,209**	**14,184**	**916**	**11,551**	**1,052**	**4,209**	**2,552**	**5,828**	**Gwangjin-gu**
2	106	79	3,456	68	2,578	181	485	223	527	Hwayang-dong
1	23	70	2,265	63	595	63	136	182	396	Gunja-dong
2	49	36	88	48	965	42	61	135	304	Junggok 1-dong
3	56	88	345	72	790	59	108	220	338	Junggok 2-dong
2	50	27	159	50	886	56	126	154	304	Junggok 3-dong
3	83	71	727	59	362	58	128	165	279	Junggok 4-dong
3	79	36	1,424	28	258	48	506	73	199	Neung-dong
5	545	62	461	55	607	93	169	198	373	Guui 1-dong
1	24	77	485	62	699	40	111	131	285	Guui 2-dong
1	26	193	983	91	705	94	336	217	1,119	Guui 3-dong
2	61	135	1,624	62	438	45	1,362	136	290	Gwangjang-dong
3	1,378	71	299	88	1,231	65	140	212	392	Jayang 1-dong
1	27	96	836	55	482	60	130	185	307	Jayang 2-dong
3	95	126	761	51	510	45	194	134	339	Jayang 3-dong
4	76	42	271	64	445	103	217	187	376	Jayang 4-dong

1. 산업대분류별 구 · 동별 현황

(구 · 동별 현황) 단위 : 개, 명

구 분 / 구 별	합 계		A. 농업, 임업 및 어업		B. 광 업		C. 제 조 업		D. 전기,가스,증기 및공기조절공급업	
	사업체수 Estab.	종사자수 Workers	사업체수 Estab.	종사자수 Workers	사업체수 Estab.	종사자수 Workers	사업체수 Estab.	종사자수 Workers	사업체수 Estab.	종사자수 Workers
동 대 문 구	**31,324**	**138,400**	**-**	**-**	**2**	**4**	**3,146**	**12,956**	**2**	**3**
회 기 동	1,034	10,615	-	-	-	-	24	61	-	-
휘 경 1 동	929	3,558	-	-	-	-	55	208	-	-
휘 경 2 동	1,221	4,930	-	-	-	-	35	169	-	-
청 량 리 동	1,614	8,267	-	-	-	-	94	239	-	-
용 신 동	5,195	28,569	-	-	-	-	859	3,420	2	3
제 기 동	4,632	13,499	-	-	1	1	385	1,082	-	-
전 농 1 동	2,262	7,802	-	-	-	-	128	452	-	-
전 농 2 동	920	4,853	-	-	-	-	53	200	-	-
답 십 리 2 동	2,187	7,544	-	-	-	-	170	659	-	-
장 안 1 동	4,409	20,501	-	-	-	-	712	3,321	-	-
장 안 2 동	3,071	11,503	-	-	-	-	430	2,013	-	-
이 문 1 동	1,191	6,425	-	-	-	-	28	87	-	-
이 문 2 동	688	2,293	-	-	-	-	45	176	-	-
답 십 리 1 동	1,971	8,041	-	-	1	3	128	869	-	-
중 랑 구	**28,228**	**103,345**	**-**	**-**	**-**	**-**	**3,423**	**14,695**	**6**	**118**
면 목 2 동	2,062	6,306	-	-	-	-	463	1,923	-	-
면 목 4 동	1,172	3,839	-	-	-	-	187	783	-	-
면 목 5 동	830	3,050	-	-	-	-	207	886	-	-
면 목 7 동	1,477	4,335	-	-	-	-	195	810	-	-
상 봉 1 동	1,171	6,638	-	-	-	-	76	562	-	-
상 봉 2 동	2,159	9,306	-	-	-	-	226	910	1	1
중 화 1 동	1,089	3,590	-	-	-	-	121	582	1	29
중 화 2 동	2,111	6,771	-	-	-	-	243	916	-	-
묵 1 동	1,555	5,736	-	-	-	-	77	420	2	83
묵 2 동	1,811	4,688	-	-	-	-	152	611	-	-
망 우 3 동	1,132	3,746	-	-	-	-	245	1,129	1	4
신 내 1 동	2,017	11,518	-	-	-	-	96	365	-	-
신 내 2 동	1,120	6,468	-	-	-	-	15	22	1	1
면 목 본 동	2,572	7,681	-	-	-	-	448	1,837	-	-
면목3 · 8동	2,123	7,671	-	-	-	-	320	1,347	-	-
망 우 본 동	3,827	12,002	-	-	-	-	352	1,592	-	-
성 북 구	**23,617**	**111,005**	**-**	**-**	**-**	**-**	**2,144**	**7,873**	**4**	**8**
돈 암 1 동	386	2,116	-	-	-	-	10	44	-	-
돈 암 2 동	421	2,477	-	-	-	-	4	12	-	-
안 암 동	1,431	13,406	-	-	-	-	78	323	-	-
보 문 동	1,294	5,461	-	-	-	-	226	651	1	1
정 릉 1 동	757	1,976	-	-	-	-	54	166	-	-
정 릉 2 동	904	2,961	-	-	-	-	33	90	-	-
정 릉 3 동	717	4,764	-	-	-	-	28	107	-	-
정 릉 4 동	929	4,131	-	-	-	-	39	117	1	5
길 음 1 동	1,008	3,921	-	-	-	-	30	91	-	-
길 음 2 동	995	4,816	-	-	-	-	13	55	-	-

1. Number of Establishments, Workers by Industrial Sections & Gu · Dong

(By Gu · Dong) Unit : Each, Person

E. 수도,하수 및 폐기물처리,원료재생업		F. 건 설 업		G. 도매및소매업		H. 운수및창고업		I. 숙 박 및 음 식 점 업		Classification By Gu
사업체수 Estab.	종사자수 Workers	사업체수 Estab.	종사자수 Workers	사업체수 Estab.	종사자수 Workers	사업체수 Estab.	종사자수 Workers	사업체수 Estab.	종사자수 Workers	
20	143	735	5,797	10,599	30,950	3,523	6,520	4,845	14,420	Dongdaemun-gu
-	-	13	58	197	558	46	71	436	1,373	Hoegi-dong
1	2	28	180	212	1,001	84	127	214	717	Hwigyeong 1-dong
1	3	22	130	148	440	600	617	130	317	Hwigyeong 2-dong
2	12	34	244	393	1,072	150	209	319	859	Cheongnyangni-dong
4	39	139	1,241	2,018	6,650	245	456	684	2,043	Yongsin-dong
1	3	53	362	2,741	6,124	176	331	522	1,277	Jegi-dong
1	1	72	354	749	2,118	219	891	455	1,501	Jeonnong 1-dong
-	-	23	69	167	389	173	176	133	404	Jeonnong 2-dong
1	3	56	427	881	2,536	307	415	219	624	Dapsimni 2-dong
4	10	123	1,539	1,421	5,073	440	1,209	558	1,730	Jangan 1-dong
2	20	69	338	754	2,584	383	604	532	1,732	Jangan 2-dong
1	2	37	153	196	550	127	180	355	1,039	Imun 1-dong
1	46	29	218	115	251	174	562	90	222	Imun 2-dong
1	2	37	484	607	1,604	399	672	198	582	Dapsimni 1-dong
21	206	965	6,429	5,181	15,505	6,550	12,496	4,171	11,311	Jungnang-gu
1	6	87	378	405	1,028	354	591	273	603	Myeonmok 2-dong
1	1	56	263	165	400	288	863	142	287	Myeonmok 4-dong
2	7	42	396	161	563	178	491	85	193	Myeonmok 5-dong
1	8	57	194	325	757	233	376	218	575	Myeonmok 7-dong
-	-	32	458	278	941	281	1,235	142	685	Sangbong 1-dong
1	1	60	330	413	2,006	178	373	548	1,648	Sangbong 2-dong
1	5	49	217	198	564	252	264	90	224	Junghwa 1-dong
4	15	86	522	476	1,202	327	501	385	899	Junghwa 2-dong
-	-	48	402	296	999	359	379	255	759	Muk 1-dong
-	-	55	296	298	804	607	621	228	542	Muk 2-dong
-	-	47	209	186	523	245	434	123	270	Mangu 3-dong
3	88	74	1,350	297	1,141	685	2,409	258	825	Sinnae 1-dong
1	5	33	266	204	606	305	381	127	488	Sinnae 2-dong
3	4	101	563	518	1,324	375	444	417	973	Myeonmokbon-dong
1	13	54	220	367	870	361	806	408	1,099	Myeonmok 3 · 8-dong
2	53	84	365	594	1,777	1,522	2,328	472	1,241	Mangubon-dong
13	171	575	4,133	4,697	14,662	3,557	6,130	4,461	13,323	Seongbuk-gu
-	-	12	229	61	183	107	128	39	182	Donam 1-dong
-	-	8	27	54	125	103	103	42	110	Donam 2-dong
-	-	33	159	293	1,093	93	129	436	1,613	Anam-dong
1	18	34	410	258	920	272	320	169	452	Bomun-dong
1	2	26	161	124	322	150	173	108	288	Jeongneung 1-dong
-	-	17	127	150	509	243	397	136	381	Jeongneung 2-dong
-	-	14	39	111	303	163	411	161	457	Jeongneung 3-dong
1	2	16	88	159	389	226	984	154	366	Jeongneung 4-dong
-	-	16	50	195	516	164	200	181	543	Gireum 1-dong
-	-	20	68	295	1,281	83	115	207	690	Gireum 2-dong

1. 산업대분류별 구·동별 현황

(구·동별 현황) 단위 : 개, 명

구분 / 구별	J. 정보통신업		K. 금융및보험업		L. 부동산업		M. 전문,과학및기술서비스업		N. 사업시설관리,사업지원및임대서비스업	
	사업체수 Estab.	종사자수 Workers	사업체수 Estab.	종사자수 Workers	사업체수 Estab.	종사자수 Workers	사업체수 Estab.	종사자수 Workers	사업체수 Estab.	종사자수 Workers
동대문구	**238**	**1,931**	**260**	**4,007**	**1,453**	**4,489**	**633**	**7,325**	**446**	**6,985**
회기동	16	209	11	69	33	70	23	104	15	55
휘경1동	13	25	3	18	69	183	16	65	25	169
휘경2동	5	14	3	18	57	145	8	24	13	60
청량리동	12	122	14	227	79	238	80	1,495	29	191
용신동	63	525	82	2,119	254	991	153	2,341	104	2,639
제기동	17	61	21	233	145	330	40	1,299	29	154
전농1동	9	83	10	67	118	195	32	126	27	314
전농2동	9	18	5	29	36	107	27	236	7	12
답십리2동	7	20	11	122	99	494	23	164	21	280
장안1동	41	713	50	728	200	886	119	705	73	1,628
장안2동	14	61	15	85	136	261	39	235	22	187
이문1동	6	16	7	53	69	150	25	293	25	55
이문2동	1	1	3	9	49	127	4	14	1	3
답십리1동	25	63	25	230	109	312	44	224	55	1,238
중랑구	**142**	**894**	**158**	**1,741**	**1,161**	**3,100**	**386**	**1,726**	**350**	**3,092**
면목2동	14	70	4	17	72	150	23	83	12	75
면목4동	4	10	7	37	47	105	20	68	12	35
면목5동	1	1	1	17	27	42	12	30	17	80
면목7동	-	-	8	149	76	171	20	55	11	38
상봉1동	6	192	12	389	56	232	11	22	19	175
상봉2동	21	189	23	302	116	288	47	464	49	678
중화1동	9	40	5	31	54	136	21	59	15	69
중화2동	13	44	14	119	71	536	39	202	34	473
묵1동	13	116	12	117	91	237	21	108	16	118
묵2동	9	38	6	53	68	137	21	101	20	244
망우3동	4	9	2	16	35	45	9	26	19	113
신내1동	6	52	12	61	88	249	22	86	23	198
신내2동	8	30	5	42	45	151	34	111	15	196
면목본동	14	36	12	79	111	171	38	142	26	112
면목3·8동	5	11	12	92	89	195	16	57	28	199
망우본동	15	56	23	220	115	255	32	112	34	289
성북구	**241**	**1,900**	**144**	**1,576**	**1,203**	**3,827**	**480**	**5,384**	**264**	**5,624**
돈암1동	-	-	2	6	32	116	2	7	3	161
돈암2동	2	30	5	29	39	176	2	7	2	920
안암동	37	263	10	76	54	100	58	1,040	27	140
보문동	10	29	10	151	54	102	33	139	17	841
정릉1동	5	7	3	24	44	124	9	16	9	13
정릉2동	5	17	5	52	56	138	6	11	3	21
정릉3동	9	25	2	14	31	123	13	230	3	7
정릉4동	7	21	4	32	47	108	10	42	5	41
길음1동	2	5	9	83	72	197	9	21	8	202
길음2동	10	212	5	12	66	204	17	107	17	385

1. Number of Establishments, Workers by Industrial Sections & Gu · Dong

(By Gu · Dong) Unit : Each, Person

O. 공공행정,국방 및사회보장행정		P. 교육서비스업		Q. 보건업 및 사회복지서비스업		R. 예술,스포츠및 여가관련서비스업		S. 협회및단체,수리 및기타개인서비스업		Classifica-tion
사업체수 Estab.	종사자수 Workers	사업체수 Estab.	종사자수 Workers	사업체수 Estab.	종사자수 Workers	사업체수 Estab.	종사자수 Workers	사업체수 Estab.	종사자수 Workers	By Gu
50	3,430	1,027	16,657	1,051	15,154	762	2,344	2,532	5,285	Dongdaemun-gu
2	39	50	4,459	22	3,041	59	174	87	274	Hoegi-dong
1	19	38	134	43	340	30	88	97	282	Hwigyeong 1-dong
7	242	53	1,170	34	1,405	26	39	79	137	Hwigyeong 2-dong
4	602	50	781	86	1,296	69	236	199	444	Cheongnyangni-dong
8	1,632	95	1,120	105	2,228	83	452	297	670	Yongsin-dong
3	98	66	514	156	1,070	36	104	240	456	Jegi-dong
6	144	74	331	70	628	65	169	227	428	Jeonnong 1-dong
2	152	88	2,471	49	284	34	73	114	233	Jeonnong 2-dong
3	31	59	277	93	929	53	130	184	433	Dapsimni 2-dong
6	249	82	502	107	1,164	89	298	384	746	Jangan 1-dong
2	61	177	1,091	117	1,438	119	313	260	480	Jangan 2-dong
2	70	59	3,082	58	290	51	140	145	265	Imun 1-dong
2	25	49	233	36	257	11	24	78	125	Imun 2-dong
2	66	87	492	75	784	37	104	141	312	Dapsimni 1-dong
47	3,533	915	7,925	1,031	13,013	968	2,543	2,753	5,018	Jungnang-gu
2	84	54	280	51	632	49	95	198	291	Myeonmok 2-dong
6	73	58	394	34	260	27	99	118	161	Myeonmok 4-dong
2	72	4	38	15	86	17	36	59	112	Myeonmok 5-dong
2	25	38	195	66	563	54	129	173	290	Myeonmok 7-dong
1	28	55	748	54	680	32	86	116	205	Sangbong 1-dong
3	132	32	290	66	840	179	494	196	360	Sangbong 2-dong
2	23	71	531	49	560	18	44	133	212	Junghwa 1-dong
5	124	22	92	63	398	96	269	233	459	Junghwa 2-dong
2	65	67	685	69	627	50	158	177	463	Muk 1-dong
2	51	51	274	56	461	58	125	180	330	Muk 2-dong
1	21	36	333	41	409	22	57	116	148	Mangu 3-dong
2	402	117	618	92	3,076	61	184	181	414	Sinnae 1-dong
7	2,156	104	766	78	935	23	92	115	220	Sinnae 2-dong
3	81	65	394	100	969	75	142	266	410	Myeonmokbon-dong
3	73	67	1,168	68	934	106	231	218	356	Myeonmok 3 · 8-dong
4	123	74	1,119	129	1,583	101	302	274	587	Mangubon-dong
51	3,308	1,368	21,947	1,045	13,249	745	2,323	2,625	5,567	Seongbuk-gu
1	22	37	664	21	221	7	35	52	118	Donam 1-dong
2	68	62	446	27	205	16	62	53	157	Donam 2-dong
1	21	61	4,764	45	3,132	61	168	144	385	Anam-dong
4	82	35	332	37	734	20	39	113	240	Bomun-dong
2	19	68	159	30	305	25	53	99	144	Jeongneung 1-dong
2	48	55	336	55	471	33	195	105	168	Jeongneung 2-dong
2	22	32	2,511	23	202	23	62	102	251	Jeongneung 3-dong
3	65	55	1,130	49	425	29	92	124	224	Jeongneung 4-dong
3	105	104	957	75	633	30	87	110	231	Gireum 1-dong
2	25	62	180	54	986	27	148	117	348	Gireum 2-dong

1. 산업대분류별 구 · 동별 현황

(구 · 동별 현황) 단위 : 개, 명

구 분 / 구 별	합 계		A. 농업, 임업 및 어업		B. 광 업		C. 제 조 업		D. 전기,가스,증기 및공기조절공급업	
	사업체수 Estab.	종사자수 Workers	사업체수 Estab.	종사자수 Workers	사업체수 Estab.	종사자수 Workers	사업체수 Estab.	종사자수 Workers	사업체수 Estab.	종사자수 Workers
월곡 1 동	1,361	5,403	-	-	-	-	159	693	-	-
월곡 2 동	1,558	8,951	-	-	-	-	230	925	-	-
장위 1 동	911	2,263	-	-	-	-	159	607	-	-
장위 2 동	1,106	3,218	-	-	-	-	245	959	-	-
장위 3 동	597	2,331	-	-	-	-	79	394	-	-
성북 동	1,174	5,315	-	-	-	-	39	154	2	2
삼선 동	1,834	8,921	-	-	-	-	84	271	-	-
동선 동	2,037	9,961	-	-	-	-	45	173	-	-
종암 동	2,034	8,629	-	-	-	-	323	979	-	-
석관 동	2,163	9,984	-	-	-	-	266	1,062	-	-
강북구	**19,014**	**73,904**	-	-	-	-	**1,456**	**5,864**	**3**	**84**
번 1 동	1,895	9,633	-	-	-	-	93	306	-	-
번 2 동	640	3,657	-	-	-	-	45	299	-	-
번 3 동	869	3,147	-	-	-	-	50	355	-	-
수유 1 동	1,473	5,349	-	-	-	-	131	454	-	-
수유 2 동	1,280	3,797	-	-	-	-	119	462	-	-
수유 3 동	2,542	9,146	-	-	-	-	144	521	1	1
삼양 동	1,059	3,509	-	-	-	-	106	414	-	-
미아 동	1,740	6,824	-	-	-	-	160	609	1	82
송중 동	2,117	8,611	-	-	-	-	151	651	-	-
송천 동	2,041	7,973	-	-	-	-	293	1,212	1	1
삼각산 동	782	2,247	-	-	-	-	13	48	-	-
우이 동	1,016	4,252	-	-	-	-	40	142	-	-
인수 동	1,560	5,759	-	-	-	-	111	391	-	-
도봉구	**18,628**	**72,939**	**1**	**1**	**1**	**1**	**945**	**3,794**	**4**	**22**
쌍문 1 동	913	3,831	-	-	-	-	37	137	-	-
쌍문 2 동	1,280	5,572	-	-	-	-	70	330	1	3
쌍문 3 동	966	4,182	-	-	-	-	56	228	-	-
쌍문 4 동	611	2,093	-	-	-	-	8	24	-	-
방학 1 동	2,350	13,653	-	-	-	-	120	510	-	-
방학 2 동	1,219	2,909	-	-	-	-	130	434	-	-
방학 3 동	898	3,169	-	-	-	-	17	54	-	-
창 1 동	1,538	3,958	-	-	-	-	27	109	-	-
창 2 동	1,410	4,428	-	-	-	-	172	880	-	-
창 3 동	915	2,170	-	-	-	-	74	258	1	17
창 4 동	1,319	7,530	-	-	-	-	18	60	-	-
창 5 동	2,157	7,359	-	-	1	1	51	219	2	2
도봉 1 동	1,626	5,766	1	1	-	-	120	442	-	-
도봉 2 동	1,426	6,319	-	-	-	-	45	109	-	-
노원구	**26,618**	**116,684**	**1**	**1**	-	-	**797**	**3,533**	**8**	**288**
월계 1 동	1,466	6,721	-	-	-	-	77	352	3	3
월계 2 동	930	3,255	-	-	-	-	26	160	-	-
월계 3 동	996	4,143	-	-	-	-	8	27	-	-

1. Number of Establishments, Workers by Industrial Sections & Gu · Dong

(By Gu · Dong) Unit : Each, Person

E. 수도,하수 및 폐기물처리,원료재생업		F. 건 설 업		G. 도매및소매업		H. 운수및창고업		I. 숙 박 및 음 식 점 업		Classification / By Gu
사업체수 Estab.	종사자수 Workers	사업체수 Estab.	종사자수 Workers	사업체수 Estab.	종사자수 Workers	사업체수 Estab.	종사자수 Workers	사업체수 Estab.	종사자수 Workers	
1	25	30	237	290	820	280	296	158	456	Wolgok 1-dong
1	4	31	143	335	1,150	150	213	315	968	Wolgok 2-dong
-	-	18	67	164	333	198	202	125	256	Jangwi 1-dong
2	3	27	108	230	478	172	197	160	330	Jangwi 2-dong
1	25	22	92	90	260	149	483	67	201	Jangwi 3-dong
-	-	29	237	248	811	78	93	228	855	Seongbuk-dong
2	13	42	137	408	1,348	148	163	446	1,126	Samseon-dong
-	-	43	525	417	1,281	73	216	637	2,156	Dongseon-dong
-	-	48	433	381	996	289	338	329	954	Jongam-dong
3	79	89	796	434	1,544	416	969	363	939	Seokgwan-dong
8	**338**	**522**	**2,198**	**3,823**	**10,726**	**3,108**	**6,305**	**3,779**	**11,090**	**Gangbuk-gu**
2	75	50	286	411	1,249	176	346	370	1,280	Beon 1-dong
1	165	26	130	97	341	221	711	66	142	Beon 2-dong
-	-	13	47	99	370	395	699	87	281	Beon 3-dong
-	-	32	96	441	1,037	199	614	264	583	Suyu 1-dong
-	-	56	239	259	647	219	229	185	485	Suyu 2-dong
-	-	57	229	538	1,473	174	227	733	2,305	Suyu 3-dong
-	-	25	97	179	512	251	393	132	275	Samyang-dong
1	1	45	265	364	1,002	177	204	368	1,015	Mia-dong
-	-	51	189	465	1,510	254	297	501	1,865	Songjung-dong
1	31	81	243	390	1,278	230	400	396	1,024	Songcheon-dong
-	-	16	28	116	263	179	179	129	312	Samgaksan-dong
1	62	18	124	171	436	236	1,338	314	955	Ui-dong
2	4	52	225	293	608	397	668	234	568	Insu-dong
8	**94**	**486**	**3,565**	**3,367**	**10,797**	**5,002**	**9,064**	**2,814**	**8,203**	**Dobong-gu**
-	-	27	117	136	444	298	531	132	370	Ssangmun 1-dong
-	-	41	312	241	847	252	551	203	662	Ssangmun 2-dong
1	24	33	259	242	725	138	154	167	525	Ssangmun 3-dong
-	-	15	62	78	214	187	188	55	175	Ssangmun 4-dong
1	3	72	514	487	1,669	349	1,089	489	1,468	Banghak 1-dong
-	-	38	124	289	658	292	299	161	342	Banghak 2-dong
-	-	20	100	104	328	381	603	94	326	Banghak 3-dong
1	4	33	170	189	569	711	756	182	577	Chang 1-dong
1	3	32	138	277	847	338	554	177	425	Chang 2-dong
-	-	30	83	194	459	218	219	147	309	Chang 3-dong
1	9	36	1,103	266	1,360	238	649	197	677	Chang 4-dong
-	-	28	199	265	984	917	1,187	271	1,020	Chang 5-dong
2	48	49	256	359	962	299	1,372	336	829	Dobong 1-dong
1	3	32	128	240	731	384	912	203	498	Dobong 2-dong
19	**234**	**552**	**2,508**	**4,965**	**15,458**	**6,564**	**11,955**	**4,278**	**14,520**	**Nowon-gu**
2	3	34	173	247	608	253	924	349	968	Wolgye 1-dong
-	-	17	55	104	281	464	564	82	204	Wolgye 2-dong
1	11	8	48	163	933	419	1,074	94	331	Wolgye 3-dong

1. 산업대분류별 구·동별 현황

(구·동별 현황) 단위 : 개, 명

구 분 / 구 별	J. 정보통신업		K. 금융및보험업		L. 부동산업		M. 전문,과학및기술서비스업		N. 사업시설관리,사업지원및임대서비스업	
	사업체수 Estab.	종사자수 Workers	사업체수 Estab.	종사자수 Workers	사업체수 Estab.	종사자수 Workers	사업체수 Estab.	종사자수 Workers	사업체수 Estab.	종사자수 Workers
월곡1동	13	157	8	150	57	144	12	494	11	174
월곡2동	9	43	9	75	54	126	45	2,095	20	368
장위1동	-	-	4	34	40	50	4	11	3	3
장위2동	8	20	8	66	53	67	12	28	8	46
장위3동	-	-	1	7	55	112	5	11	4	13
성북동	53	520	8	122	62	116	58	353	27	95
삼선동	27	109	19	142	80	163	100	351	29	335
동선동	25	351	14	96	111	225	43	170	28	741
종암동	10	62	11	340	92	1,208	19	68	19	106
석관동	9	29	7	65	104	228	23	183	21	1,012
강북구	**117**	**759**	**282**	**3,989**	**811**	**1,876**	**314**	**1,241**	**222**	**3,737**
번1동	18	99	125	1,880	95	249	74	333	55	805
번2동	4	50	1	7	18	53	5	41	9	172
번3동	1	5	2	14	29	114	4	22	4	77
수유1동	3	4	13	81	54	113	12	47	12	253
수유2동	10	46	5	25	56	121	10	21	12	342
수유3동	13	98	50	762	114	252	59	196	32	158
삼양동	1	5	5	27	38	87	7	15	2	244
미아동	12	49	32	331	91	222	29	101	28	119
송중동	22	247	30	689	78	159	38	149	32	549
송천동	9	56	8	98	93	202	43	189	19	715
삼각산동	5	11	3	18	55	138	8	13	4	6
우이동	6	13	-	-	36	74	9	34	4	133
인수동	13	76	8	57	54	92	16	80	9	164
도봉구	**81**	**752**	**119**	**1,107**	**808**	**2,760**	**337**	**1,756**	**181**	**2,030**
쌍문1동	8	107	3	21	36	82	7	67	7	11
쌍문2동	5	19	6	117	51	424	19	52	15	105
쌍문3동	5	334	7	52	53	105	9	47	13	39
쌍문4동	2	4	1	3	30	119	3	6	1	15
방학1동	9	35	18	163	115	327	43	503	26	934
방학2동	3	8	2	13	26	48	4	9	7	65
방학3동	-	-	4	35	43	156	7	21	3	8
창1동	13	122	4	105	64	176	10	36	8	20
창2동	2	6	2	16	59	145	8	39	11	68
창3동	1	1	2	13	32	75	7	11	4	15
창4동	18	57	41	401	74	238	67	368	27	268
창5동	5	22	10	66	86	234	27	117	19	85
도봉1동	6	19	8	38	62	115	18	72	11	37
도봉2동	4	18	11	64	77	516	108	408	29	360
노원구	**167**	**1,082**	**230**	**3,788**	**1,228**	**4,465**	**454**	**2,771**	**291**	**4,375**
월계1동	10	31	4	34	70	445	23	194	17	38
월계2동	8	14	1	3	34	136	5	56	6	40
월계3동	8	32	3	33	50	225	15	105	8	47

1. Number of Establishments, Workers by Industrial Sections & Gu · Dong

(By Gu · Dong) Unit : Each, Person

O. 공공행정,국방 및사회보장행정		P. 교육서비스업		Q. 보건업 및 사회복지서비스업		R. 예술,스포츠및 여가관련서비스업		S. 협회및단체,수리 및기타개인서비스업		Classifica-tion
사업체수 Estab.	종사자수 Workers	사업체수 Estab.	종사자수 Workers	사업체수 Estab.	종사자수 Workers	사업체수 Estab.	종사자수 Workers	사업체수 Estab.	종사자수 Workers	By Gu
2	78	85	592	73	664	35	87	147	336	Wolgok 1-dong
2	23	57	1,412	66	858	58	186	176	362	Wolgok 2-dong
1	23	32	221	26	233	22	39	115	184	Jangwi 1-dong
2	83	22	206	36	400	14	22	107	205	Jangwi 2-dong
2	49	30	342	24	219	9	23	59	100	Jangwi 3-dong
4	66	98	867	58	432	35	133	147	459	Seongbuk-dong
6	1,782	113	1,792	86	696	75	169	169	324	Samseon-dong
1	23	148	2,402	88	710	99	302	265	590	Dongseon-dong
6	634	136	940	95	973	67	216	209	382	Jongam-dong
3	70	76	1,694	77	750	60	205	212	359	Seokgwan-dong
44	**3,108**	**683**	**5,911**	**816**	**10,099**	**751**	**2,125**	**2,275**	**4,454**	**Gangbuk-gu**
4	418	52	348	82	1,245	78	334	210	380	Beon 1-dong
5	482	8	131	32	664	22	138	80	131	Beon 2-dong
2	50	49	251	38	599	23	123	73	140	Beon 3-dong
3	65	45	675	58	812	47	177	159	338	Suyu 1-dong
2	45	53	141	58	613	43	80	193	301	Suyu 2-dong
3	1,086	28	170	97	696	203	413	296	559	Suyu 3-dong
2	57	58	476	64	565	37	97	152	245	Samyang-dong
5	244	54	1,121	76	842	68	121	229	496	Mia-dong
3	203	79	505	77	877	81	234	255	487	Songjung-dong
6	259	78	778	82	752	52	135	259	600	Songcheon-dong
2	54	80	506	65	472	25	61	82	138	Samgaksan-dong
2	24	30	227	33	346	31	106	85	238	Ui-dong
5	121	69	582	54	1,616	41	106	202	401	Insu-dong
38	**3,892**	**926**	**7,318**	**824**	**11,538**	**618**	**1,778**	**2,068**	**4,467**	**Dobong-gu**
2	52	47	1,111	40	473	23	101	110	207	Ssangmun 1-dong
2	56	76	444	76	1,097	55	154	167	399	Ssangmun 2-dong
2	55	45	174	41	1,122	21	53	133	286	Ssangmun 3-dong
1	19	102	888	30	174	17	56	81	146	Ssangmun 4-dong
8	1,903	93	697	110	2,783	142	286	268	769	Banghak 1-dong
1	24	38	226	42	389	27	40	159	230	Banghak 2-dong
2	58	65	469	59	798	23	68	76	145	Banghak 3-dong
2	49	54	492	60	406	38	135	142	232	Chang 1-dong
2	57	59	262	50	550	42	133	178	305	Chang 2-dong
1	20	26	169	41	328	27	40	110	153	Chang 3-dong
4	543	100	777	65	405	49	322	118	293	Chang 4-dong
3	188	134	828	89	1,398	63	174	186	635	Chang 5-dong
4	101	34	414	56	595	60	123	201	342	Dobong 1-dong
4	767	53	367	65	1,020	31	93	139	325	Dobong 2-dong
39	**3,533**	**1,936**	**20,143**	**1,445**	**19,452**	**987**	**3,200**	**2,657**	**5,378**	**Nowon-gu**
1	20	65	1,473	69	889	87	223	155	343	Wolgye 1-dong
2	55	56	1,147	39	361	10	59	76	120	Wolgye 2-dong
2	86	54	421	67	573	17	49	79	148	Wolgye 3-dong

1. 산업대분류별 구 · 동별 현황

(구 · 동별 현황) 단위 : 개, 명

구 분 / 구 별	합 계		A. 농업, 임업 및 어업		B. 광 업		C. 제 조 업		D. 전기,가스,증기 및공기조절공급업	
	사업체수 Estab.	종사자수 Workers	사업체수 Estab.	종사자수 Workers	사업체수 Estab.	종사자수 Workers	사업체수 Estab.	종사자수 Workers	사업체수 Estab.	종사자수 Workers
공 릉 2 동	1,955	11,629	1	1	-	-	68	493	-	-
하 계 1 동	1,088	7,931	-	-	-	-	51	397	-	-
하 계 2 동	414	1,220	-	-	-	-	6	13	-	-
중 계 본 동	1,205	5,602	-	-	-	-	40	188	-	-
중 계 1 동	1,050	4,205	-	-	-	-	6	13	-	-
중 계 4 동	1,059	3,923	-	-	-	-	13	35	-	-
상 계 1 동	3,183	9,518	-	-	-	-	61	210	-	-
상 계 2 동	2,668	10,536	-	-	-	-	76	253	-	-
상 계 5 동	1,567	4,936	-	-	-	-	105	425	-	-
상 계 8 동	484	1,697	-	-	-	-	5	10	-	-
상 계 9 동	698	2,520	-	-	-	-	6	11	-	-
상 계 10 동	515	2,188	-	-	-	-	2	4	-	-
상계3 · 4동	1,196	3,787	-	-	-	-	55	224	-	-
상계6 · 7동	1,921	15,772	-	-	-	-	23	45	5	285
중계2 · 3동	1,382	5,153	-	-	-	-	26	100	-	-
공 릉 1 동	2,841	11,948	-	-	-	-	143	573	-	-
은 평 구	**24,681**	**93,631**	**-**	**-**	**-**	**-**	**868**	**2,964**	**4**	**162**
녹 번 동	1,962	9,531	-	-	-	-	83	292	2	95
불 광 1 동	1,627	7,034	-	-	-	-	42	125	-	-
갈 현 1 동	1,498	4,881	-	-	-	-	55	142	-	-
갈 현 2 동	1,579	5,985	-	-	-	-	60	153	-	-
구 산 동	1,216	5,509	-	-	-	-	47	244	-	-
대 조 동	2,430	7,864	-	-	-	-	69	193	-	-
응 암 1 동	1,661	7,831	-	-	-	-	68	296	1	58
응 암 2 동	707	2,102	-	-	-	-	31	69	-	-
신 사 1 동	1,347	4,066	-	-	-	-	57	221	-	-
신 사 2 동	1,704	3,716	-	-	-	-	28	82	-	-
증 산 동	945	3,619	-	-	-	-	44	173	-	-
수 색 동	514	2,264	-	-	-	-	31	65	1	9
진 관 동	1,894	12,366	-	-	-	-	29	138	-	-
불 광 2 동	1,295	3,943	-	-	-	-	44	126	-	-
응 암 3 동	1,768	5,142	-	-	-	-	73	241	-	-
역 촌 동	2,534	7,778	-	-	-	-	107	404	-	-
서 대 문 구	**20,095**	**113,819**	**1**	**1**	**-**	**-**	**666**	**2,537**	**4**	**54**
천 연 동	915	3,069	-	-	-	-	50	130	-	-
홍 제 1 동	1,154	4,827	-	-	-	-	35	161	-	-
홍 제 3 동	1,157	3,687	-	-	-	-	45	147	-	-
홍 제 2 동	594	1,699	-	-	-	-	20	90	-	-
홍 은 1 동	999	2,658	-	-	-	-	35	92	1	49
홍 은 2 동	1,219	5,414	-	-	-	-	36	158	-	-
남 가 좌 1 동	691	2,204	-	-	-	-	21	76	-	-
남 가 좌 2 동	1,310	5,271	-	-	-	-	45	150	-	-
북 가 좌 1 동	681	3,173	-	-	-	-	15	65	-	-
북 가 좌 2 동	2,443	6,752	-	-	-	-	86	308	-	-

1. Number of Establishments, Workers by Industrial Sections & Gu · Dong

(By Gu · Dong) Unit : Each, Person

E. 수도,하수 및 폐기물처리,원료재생업		F. 건 설 업		G. 도매및소매업		H. 운수및창고업		I. 숙 박 및 음 식 점 업		Classification By Gu
사업체수 Estab.	종사자수 Workers	사업체수 Estab.	종사자수 Workers	사업체수 Estab.	종사자수 Workers	사업체수 Estab.	종사자수 Workers	사업체수 Estab.	종사자수 Workers	
-	-	26	116	259	722	511	867	379	1,264	Gongneung 2-dong
-	-	29	173	283	1,061	161	616	188	753	Hagye 1-dong
-	-	11	24	38	112	184	195	35	91	Hagye 2-dong
-	-	19	29	161	494	201	302	189	591	Junggyebon-dong
-	-	14	51	175	580	170	171	142	562	Junggye 1-dong
-	-	18	87	191	578	218	269	237	725	Junggye 4-dong
6	30	56	380	363	1,418	1,616	2,116	357	1,230	Sanggye 1-dong
3	20	47	229	867	2,528	174	436	663	2,666	Sanggye 2-dong
2	2	60	190	329	765	210	312	241	528	Sanggye 5-dong
-	-	10	25	76	178	94	95	62	156	Sanggye 8-dong
-	-	10	16	106	355	254	263	62	217	Sanggye 9-dong
1	27	8	20	66	164	207	770	32	97	Sanggye 10-dong
-	-	28	100	198	485	329	1,252	180	354	Sanggye 3 · 4-dong
1	67	34	146	283	1,132	280	327	317	1,555	Sanggye 6 · 7-dong
-	-	13	25	466	1,291	329	345	168	715	Junggye 2 · 3-dong
3	74	110	621	590	1,773	490	1,057	501	1,513	Gongneung 1-dong
14	240	611	4,405	4,815	15,220	5,172	8,809	4,331	12,965	Eunpyeong-gu
2	38	64	499	294	1,687	431	464	271	833	Nokbeon-dong
-	-	31	101	285	926	274	306	310	925	Bulgwang 1-dong
-	-	31	116	261	755	187	215	392	1,195	Galhyeon 1-dong
-	-	34	169	331	1,060	229	237	350	1,056	Galhyeon 2-dong
-	-	21	92	171	441	404	930	134	368	Gusan-dong
-	-	43	270	761	2,077	219	249	540	1,625	Daejo-dong
1	13	64	1,023	362	1,452	220	234	266	899	Eungam 1-dong
-	-	11	27	99	237	162	174	104	246	Eungam 2-dong
1	1	42	400	248	608	328	419	177	506	Sinsa 1-dong
1	36	27	131	134	435	1,127	1,374	91	206	Sinsa 2-dong
1	13	42	358	191	560	209	857	148	363	Jeungsan-dong
2	44	8	34	124	432	101	788	92	234	Susaek-dong
2	62	20	79	390	1,494	277	1,438	382	1,816	Jingwan-dong
1	1	31	111	307	762	249	256	220	527	Bulgwang 2-dong
-	-	38	372	406	906	237	257	432	1,078	Eungam 3-dong
3	32	104	623	451	1,388	518	611	422	1,088	Yeokchon-dong
12	561	510	4,044	4,127	13,468	2,981	5,480	4,321	14,232	Seodaemun-gu
-	-	20	108	212	476	76	99	193	467	Cheonyeon-dong
-	-	42	839	233	704	167	253	195	550	Hongje 1-dong
-	-	30	72	315	658	144	157	225	557	Hongje 3-dong
1	138	13	30	103	259	73	73	88	245	Hongje 2-dong
1	2	31	67	231	511	185	258	142	346	Hongeun 1-dong
1	19	39	136	214	538	264	625	237	908	Hongeun 2-dong
-	-	6	24	188	493	82	91	157	414	Namgajwa 1-dong
3	86	38	134	270	650	201	210	277	761	Namgajwa 2-dong
-	-	24	125	121	369	194	1,040	66	172	Bukgajwa 1-dong
3	17	83	514	307	688	1,051	1,465	258	621	Bukgajwa 2-dong

1. 산업대분류별 구·동별 현황

(구·동별 현황) 단위 : 개, 명

구분 / 구별	J. 정보통신업		K. 금융및보험업		L. 부동산업		M. 전문,과학및기술서비스업		N. 사업시설관리,사업지원및임대서비스업	
	사업체수 Estab.	종사자수 Workers	사업체수 Estab.	종사자수 Workers	사업체수 Estab.	종사자수 Workers	사업체수 Estab.	종사자수 Workers	사업체수 Estab.	종사자수 Workers
공릉2동	29	124	9	63	99	352	42	555	18	222
하계1동	4	12	6	40	49	232	19	172	17	291
하계2동	1	1	2	13	25	84	3	6	1	1
중계본동	3	261	5	32	58	236	16	39	10	660
중계1동	1	4	5	55	69	236	9	17	8	19
중계4동	1	1	5	49	49	172	9	15	11	37
상계1동	11	65	8	45	107	287	45	277	27	627
상계2동	9	63	12	169	112	319	27	137	35	275
상계5동	10	27	11	48	67	166	32	108	35	575
상계8동	1	2	4	40	25	108	2	4	1	1
상계9동	-	-	5	52	32	153	3	5	2	5
상계10동	4	21	6	63	19	118	12	29	10	23
상계3·4동	6	20	2	7	56	101	12	26	8	53
상계6·7동	12	60	113	2,761	133	562	48	197	19	205
중계2·3동	5	93	6	35	44	224	14	33	9	69
공릉1동	44	251	23	246	130	309	118	796	49	1,187
은평구	**147**	**1,223**	**153**	**2,027**	**1,492**	**3,342**	**379**	**1,894**	**224**	**1,597**
녹번동	41	154	8	56	121	293	88	354	32	270
불광1동	1	3	35	916	125	336	21	404	16	173
갈현1동	7	19	16	236	85	194	20	194	11	26
갈현2동	3	14	5	50	69	114	14	86	10	19
구산동	3	5	2	10	61	130	14	33	5	166
대조동	17	153	13	173	156	284	25	67	26	99
응암1동	13	245	13	99	136	292	58	228	22	220
응암2동	4	17	4	52	68	114	7	12	6	20
신사1동	9	93	6	40	80	172	19	50	15	91
신사2동	7	22	1	5	45	99	6	16	9	52
증산동	8	159	3	37	64	124	9	31	14	97
수색동	1	5	4	36	56	127	2	18	6	38
진관동	7	252	12	97	161	593	26	196	14	45
불광2동	6	25	12	64	66	135	15	48	6	15
응암3동	1	3	7	66	69	125	15	34	13	45
역촌동	19	54	12	90	130	210	40	123	19	221
서대문구	**476**	**3,355**	**184**	**5,512**	**1,071**	**2,746**	**655**	**6,567**	**424**	**6,528**
천연동	20	240	6	32	49	113	16	39	15	65
홍제1동	19	34	5	114	74	223	31	73	22	43
홍제3동	10	72	7	70	44	103	20	43	7	180
홍제2동	9	29	3	13	52	122	25	90	2	5
홍은1동	21	78	4	20	51	97	22	56	10	31
홍은2동	25	115	4	27	51	97	26	55	16	51
남가좌1동	8	13	6	56	36	97	15	35	14	36
남가좌2동	21	63	8	59	75	134	15	31	15	102
북가좌1동	17	58	7	35	47	203	9	21	6	14
북가좌2동	27	137	10	77	103	251	31	62	23	1,060

1. Number of Establishments, Workers by Industrial Sections & Gu · Dong

(By Gu · Dong) Unit : Each, Person

O. 공공행정,국방 및사회보장행정		P. 교육서비스업		Q. 보 건 업 및 사회복지서비스업		R. 예술,스포츠및 여가관련서비스업		S. 협회및단체,수리 및기타개인서비스업		Classifica -tion
사업체수 Estab.	종사자수 Workers	사업체수 Estab.	종사자수 Workers	사업체수 Estab.	종사자수 Workers	사업체수 Estab.	종사자수 Workers	사업체수 Estab.	종사자수 Workers	By Gu
2	29	156	4,112	78	1,877	93	477	185	355	Gongneung 2-dong
3	602	80	1,206	49	1,808	30	232	119	336	Hagye 1-dong
1	22	36	381	25	187	5	14	41	76	Hagye 2-dong
1	29	259	1,810	51	437	69	275	123	219	Junggyebon-dong
2	70	255	1,732	48	260	43	205	103	230	Junggye 1-dong
1	24	72	774	61	786	70	167	103	204	Junggye 4-dong
3	89	113	710	102	1,394	84	164	224	476	Sanggye 1-dong
2	64	106	677	109	1,573	144	392	282	735	Sanggye 2-dong
1	24	91	272	80	1,011	62	122	231	361	Sanggye 5-dong
1	16	65	533	72	402	20	50	46	77	Sanggye 8-dong
2	63	83	859	60	390	13	39	60	92	Sanggye 9-dong
2	86	47	409	29	206	18	56	52	95	Sanggye 10-dong
3	101	55	255	59	468	41	76	164	265	Sanggye 3 · 4-dong
5	1,939	170	1,700	227	4,174	67	211	184	406	Sanggye 6 · 7-dong
2	97	67	889	87	832	23	170	123	235	Junggye 2 · 3-dong
3	117	106	783	133	1,824	91	219	307	605	Gongneung 1-dong
52	**3,812**	**1,435**	**10,374**	**1,198**	**16,423**	**842**	**2,515**	**2,944**	**5,659**	**Eunpyeong-gu**
7	1,517	112	716	86	1,494	65	202	255	567	Nokbeon-dong
3	547	98	544	111	1,050	62	197	213	481	Bulgwang 1-dong
3	36	71	270	78	941	97	175	184	367	Galhyeon 1-dong
2	88	149	1,355	57	1,045	76	176	190	363	Galhyeon 2-dong
2	33	91	947	74	1,695	21	123	166	292	Gusan-dong
4	340	92	554	139	1,157	74	198	252	425	Daejo-dong
3	215	91	641	100	1,401	57	150	186	365	Eungam 1-dong
2	57	55	255	38	612	22	42	94	168	Eungam 2-dong
2	25	67	388	67	679	56	113	173	260	Sinsa 1-dong
2	78	68	580	39	401	11	39	108	160	Sinsa 2-dong
2	29	40	291	42	270	31	90	97	167	Jeungsan-dong
3	52	13	95	19	165	9	15	42	107	Susaek-dong
7	306	192	1,869	116	2,893	60	586	199	502	Jingwan-dong
4	366	67	668	50	443	26	49	191	347	Bulgwang 2-dong
2	29	74	614	82	780	88	171	231	421	Eungam 3-dong
4	94	155	587	100	1,397	87	189	363	667	Yeokchon-dong
43	**5,155**	**1,116**	**20,503**	**778**	**16,484**	**585**	**1,824**	**2,141**	**4,768**	**Seodaemun-gu**
3	110	67	556	55	386	24	100	109	148	Cheonyeon-dong
2	47	87	940	68	539	32	71	142	236	Hongje 1-dong
1	19	71	457	70	857	36	62	132	233	Hongje 3-dong
1	17	57	146	29	195	27	82	91	165	Hongje 2-dong
3	78	65	271	35	420	22	78	140	204	Hongeun 1-dong
2	53	90	1,588	48	642	46	126	120	276	Hongeun 2-dong
1	18	35	225	50	487	19	48	53	91	Namgajwa 1-dong
2	57	90	1,978	62	464	48	131	140	261	Namgajwa 2-dong
1	19	58	519	40	322	11	59	65	152	Bukgajwa 1-dong
4	97	116	332	72	660	53	104	216	359	Bukgajwa 2-dong

1. 산업대분류별 구 · 동별 현황

(구 · 동별 현황) 단위 : 개, 명

구 분 / 구 별	합 계		A. 농업, 임업 및 어업		B. 광 업		C. 제 조 업		D. 전기,가스,증기 및공기조절공급업	
	사업체수 Estab.	종사자수 Workers	사업체수 Estab.	종사자수 Workers	사업체수 Estab.	종사자수 Workers	사업체수 Estab.	종사자수 Workers	사업체수 Estab.	종사자수 Workers
충 현 동	1,817	24,246	-	-	-	-	53	280	-	-
북 아 현 동	862	2,420	-	-	-	-	89	293	-	-
신 촌 동	3,901	37,647	-	-	-	-	54	224	1	2
연 희 동	2,352	10,752	1	1	-	-	82	363	2	3
마 포 구	**37,290**	**247,276**	-	-	-	-	**1,226**	**5,218**	**11**	**485**
용 강 동	2,566	18,813	-	-	-	-	65	204	2	89
대 흥 동	1,571	10,097	-	-	-	-	56	173	-	-
염 리 동	726	4,383	-	-	-	-	24	93	-	-
신 수 동	1,209	5,549	-	-	-	-	53	236	-	-
서 교 동	9,552	57,173	-	-	-	-	188	1,076	3	12
합 정 동	2,397	11,154	-	-	-	-	74	265	-	-
망 원 1 동	1,899	5,293	-	-	-	-	82	250	-	-
망 원 2 동	1,348	4,505	-	-	-	-	68	187	-	-
연 남 동	1,915	6,911	-	-	-	-	49	186	-	-
성 산 1 동	1,534	11,155	-	-	-	-	53	239	-	-
성 산 2 동	1,757	11,682	-	-	-	-	32	98	-	-
상 암 동	2,531	41,880	-	-	-	-	37	452	2	96
도 화 동	2,082	16,774	-	-	-	-	41	364	1	1
서 강 동	1,828	12,774	-	-	-	-	44	150	3	287
공 덕 동	2,756	18,197	-	-	-	-	288	1,029	-	-
아 현 동	1,619	10,936	-	-	-	-	72	216	-	-
양 천 구	**25,894**	**121,582**	-	-	-	-	**1,075**	**4,524**	**2**	**268**
목 1 동	2,872	21,666	-	-	-	-	37	106	-	-
목 2 동	1,196	4,523	-	-	-	-	23	75	-	-
목 3 동	1,282	4,740	-	-	-	-	39	123	-	-
목 4 동	1,347	3,945	-	-	-	-	58	139	-	-
신 월 1 동	1,765	5,183	-	-	-	-	196	811	-	-
신 월 2 동	1,175	3,943	-	-	-	-	95	401	-	-
신 월 3 동	958	4,019	-	-	-	-	72	466	-	-
신 월 4 동	1,166	4,255	-	-	-	-	45	221	-	-
신 월 5 동	994	4,849	-	-	-	-	93	412	-	-
신 월 6 동	1,336	3,129	-	-	-	-	21	86	-	-
신 월 7 동	1,324	5,406	-	-	-	-	104	411	-	-
신 정 1 동	1,175	5,322	-	-	-	-	40	118	-	-
신 정 2 동	1,091	3,806	-	-	-	-	31	85	-	-
신 정 3 동	1,814	9,284	-	-	-	-	40	339	-	-
신 정 6 동	714	6,916	-	-	-	-	8	77	1	85
신 정 7 동	1,030	4,457	-	-	-	-	23	66	-	-
목 5 동	1,565	10,700	-	-	-	-	17	43	1	183
신 정 4 동	3,090	15,439	-	-	-	-	133	545	-	-
강 서 구	**39,458**	**257,494**	**1**	**29**	**1**	**1**	**1,275**	**7,317**	**10**	**515**
염 창 동	2,170	17,152	-	-	-	-	95	629	1	361
등 촌 1 동	1,812	15,763	-	-	1	1	68	651	-	-

1. Number of Establishments, Workers by Industrial Sections & Gu · Dong

(By Gu · Dong) Unit : Each, Person

E. 수도,하수 및 폐기물처리,원료재생업		F. 건 설 업		G. 도매및소매업		H. 운수및창고업		I. 숙 박 및 음 식 점 업		Classification By Gu
사업체수 Estab.	종사자수 Workers	사업체수 Estab.	종사자수 Workers	사업체수 Estab.	종사자수 Workers	사업체수 Estab.	종사자수 Workers	사업체수 Estab.	종사자수 Workers	
2	276	47	1,180	340	2,843	133	452	428	1,315	Chunghyeon-dong
-	-	17	47	219	464	82	85	116	280	Bugahyeon-dong
-	-	31	138	812	2,867	74	204	1,465	6,061	Sinchon-dong
1	23	89	630	562	1,948	255	468	474	1,535	Yeonhui-dong
30	**361**	**977**	**13,648**	**7,709**	**34,878**	**2,914**	**10,892**	**8,616**	**29,425**	**Mapo-gu**
2	15	70	964	627	3,880	200	1,161	380	1,500	Yonggang-dong
-	-	21	81	265	1,046	70	141	383	1,125	Daeheung-dong
1	2	14	54	129	557	52	508	183	605	Yeomni-dong
2	3	46	399	276	942	133	505	175	484	Sinsu-dong
3	74	171	2,347	2,095	10,201	275	1,727	2,658	10,133	Seogyo-dong
3	48	110	1,192	479	1,697	151	582	557	1,842	Hapjeong-dong
1	2	37	322	360	999	460	594	429	1,162	Mangwon 1-dong
1	4	73	405	262	808	188	514	243	632	Mangwon 2-dong
-	-	47	485	332	1,132	94	197	784	2,091	Yeonnam-dong
3	90	93	2,865	331	1,327	160	435	225	691	Seongsan 1-dong
3	14	59	570	469	1,415	301	537	259	683	Seongsan 2-dong
4	87	46	421	350	4,490	215	1,841	696	2,694	Sangam-dong
1	4	58	701	443	1,871	172	1,045	401	1,796	Dohwa-dong
2	4	39	751	341	1,537	104	342	537	1,715	Seogang-dong
3	12	66	1,795	547	1,921	231	421	471	1,442	gongdeok-dong
1	2	27	296	403	1,055	108	342	235	830	Ahyeon-dong
21	**469**	**809**	**8,832**	**5,087**	**17,160**	**5,017**	**12,291**	**3,618**	**12,352**	**Yangcheon-gu**
3	18	51	841	890	4,083	95	255	555	3,178	Mok 1-dong
-	-	57	506	248	958	186	242	182	577	Mok 2-dong
1	11	43	292	292	977	163	195	210	623	Mok 3-dong
3	66	41	175	285	765	160	192	252	660	Mok 4-dong
1	35	72	465	438	1,145	327	634	266	572	Sinwol 1-dong
2	13	60	451	217	636	347	536	100	270	Sinwol 2-dong
-	-	42	234	229	646	274	901	106	263	Sinwol 3-dong
1	7	39	345	178	502	354	1,038	173	441	Sinwol 4-dong
-	-	49	478	201	639	192	352	150	382	Sinwol 5-dong
2	40	18	162	100	337	959	1,474	56	174	Sinwol 6-dong
2	25	45	254	231	630	381	1,258	156	338	Sinwol 7-dong
-	-	35	206	202	736	51	54	235	712	Sinjeong 1-dong
-	-	35	137	204	591	100	119	158	554	Sinjeong 2-dong
-	-	34	815	208	790	742	2,569	154	496	Sinjeong 3-dong
1	160	18	178	100	291	52	54	68	309	Sinjeong 6-dong
1	2	17	75	154	519	233	1,037	134	415	Sinjeong 7-dong
2	66	38	502	242	795	51	57	181	822	Mok 5-dong
2	26	115	2,716	668	2,120	350	1,324	482	1,566	Sinjeong 4-dong
45	**696**	**1,258**	**15,605**	**9,209**	**37,437**	**7,280**	**50,974**	**6,106**	**22,192**	**Gangseo-gu**
4	21	107	2,335	472	2,522	298	1,443	264	1,085	Yeomchang-dong
1	5	67	1,287	454	2,068	212	2,755	310	1,173	Deungchon 1-dong

1. 산업대분류별 구·동별 현황

(구·동별 현황) 단위 : 개, 명

구분 / 구별	J. 정보통신업		K. 금융및보험업		L. 부동산업		M. 전문,과학및기술서비스업		N. 사업시설관리,사업지원및임대서비스업	
	사업체수 Estab.	종사자수 Workers	사업체수 Estab.	종사자수 Workers	사업체수 Estab.	종사자수 Workers	사업체수 Estab.	종사자수 Workers	사업체수 Estab.	종사자수 Workers
충현동	90	1,304	70	4,578	90	393	106	2,573	105	3,196
북아현동	13	16	5	44	94	174	18	60	27	47
신촌동	135	896	38	276	175	489	167	2,956	115	1,414
연희동	61	300	11	111	130	250	154	473	47	284
마포구	**2,302**	**36,841**	**495**	**10,060**	**2,073**	**5,976**	**2,572**	**20,235**	**1,049**	**33,887**
용강동	189	1,054	45	651	161	650	220	1,248	138	4,935
대흥동	46	374	37	626	144	330	70	483	42	975
염리동	26	524	10	131	52	135	26	120	22	633
신수동	83	279	7	87	92	182	89	361	32	296
서교동	716	6,464	135	2,716	474	1,226	816	5,220	282	7,834
합정동	212	863	31	850	113	228	228	1,339	55	644
망원1동	37	194	11	87	81	132	61	221	18	120
망원2동	40	231	7	25	73	157	49	157	23	179
연남동	97	550	3	20	74	127	127	608	41	568
성산1동	118	659	10	51	63	92	135	1,117	45	2,085
성산2동	25	96	6	40	100	230	45	224	19	3,383
상암동	370	20,993	27	733	135	787	134	3,092	52	1,290
도화동	109	1,578	61	836	113	613	149	1,645	81	3,988
서강동	82	664	12	226	120	228	112	600	32	2,974
공덕동	83	1,536	55	1,692	163	532	206	1,477	86	2,855
아현동	69	782	38	1,289	115	327	105	2,323	81	1,128
양천구	**261**	**4,869**	**205**	**2,252**	**1,334**	**3,730**	**705**	**3,207**	**330**	**4,751**
목1동	112	3,896	66	897	127	497	114	702	61	1,374
목2동	21	125	6	71	83	242	31	86	15	125
목3동	12	35	8	89	66	163	33	191	22	615
목4동	5	29	5	54	61	103	13	30	7	46
신월1동	2	6	4	35	58	103	14	30	14	66
신월2동	5	22	3	24	66	130	12	38	16	95
신월3동	3	8	10	37	17	28	7	89	8	15
신월4동	2	12	7	50	54	139	10	32	16	104
신월5동	1	1	1	8	29	37	12	90	16	725
신월6동	2	26	3	33	45	81	5	26	7	47
신월7동	4	5	2	23	50	105	13	43	12	32
신정1동	10	31	7	58	78	274	69	263	16	119
신정2동	3	6	4	50	72	218	35	122	12	26
신정3동	15	153	7	106	105	338	24	114	19	194
신정6동	2	2	9	118	65	247	40	140	3	96
신정7동	4	7	6	54	56	171	14	55	9	64
목5동	19	351	15	225	131	492	25	242	13	198
신정4동	39	154	42	320	171	362	234	914	64	810
강서구	**906**	**11,620**	**362**	**4,682**	**2,154**	**8,781**	**1,393**	**25,339**	**765**	**17,798**
염창동	85	1,947	23	223	173	541	66	1,007	33	1,635
등촌1동	69	890	14	212	124	353	83	2,369	36	840

1. Number of Establishments, Workers by Industrial Sections & Gu · Dong

(By Gu · Dong) Unit : Each, Person

O. 공공행정,국방 및사회보장행정		P. 교육서비스업		Q. 보 건 업 및 사회복지서비스업		R. 예술,스포츠및 여가관련서비스업		S. 협회및단체,수리 및기타개인서비스업		Classifica -tion
사업체수 Estab.	종사자수 Workers	사업체수 Estab.	종사자수 Workers	사업체수 Estab.	종사자수 Workers	사업체수 Estab.	종사자수 Workers	사업체수 Estab.	종사자수 Workers	By Gu
8	2,900	63	1,660	49	427	37	88	196	781	Chunghyeon-dong
3	81	31	308	43	293	17	61	88	167	Bugahyeon-dong
6	308	189	10,292	86	9,739	158	554	395	1,227	Sinchon-dong
6	1,351	97	1,231	71	1,053	55	260	254	468	Yeonhui-dong
57	**4,909**	**1,842**	**15,202**	**1,227**	**10,843**	**1,074**	**4,607**	**3,116**	**9,809**	**Mapo-gu**
5	306	130	786	62	421	68	178	202	771	Yonggang-dong
2	27	133	2,992	94	652	47	457	161	615	Daeheung-dong
2	33	60	605	24	174	17	41	84	168	Yeomni-dong
3	378	63	541	36	571	22	73	97	212	Sinsu-dong
7	179	400	2,521	226	1,759	380	1,417	723	2,267	Seogyo-dong
1	21	84	410	57	586	59	136	183	451	Hapjeong-dong
3	94	47	132	73	575	58	176	141	233	Mangwon 1-dong
2	21	85	381	43	296	41	133	150	375	Mangwon 2-dong
2	61	60	379	28	188	37	73	140	246	Yeonnam-dong
2	23	72	639	40	317	43	159	141	366	Seongsan 1-dong
5	1,387	126	843	83	993	36	481	189	688	Seongsan 2-dong
7	733	141	1,367	106	1,062	70	656	139	1,086	Sangam-dong
3	190	107	527	101	882	57	150	184	583	Dohwa-dong
2	71	130	2,045	47	566	52	202	169	412	Seogang-dong
7	843	115	520	113	1,173	57	161	265	788	gongdeok-dong
4	542	89	514	94	628	30	114	148	548	Ahyeon-dong
49	**6,768**	**2,385**	**15,334**	**1,224**	**15,435**	**981**	**3,313**	**2,791**	**6,027**	**Yangcheon-gu**
4	430	277	2,442	139	1,424	107	490	234	1,033	Mok 1-dong
1	24	82	344	57	507	53	200	151	441	Mok 2-dong
2	73	66	271	91	582	60	153	174	347	Mok 3-dong
1	19	117	645	74	506	57	156	208	360	Mok 4-dong
2	65	42	198	66	607	60	111	203	300	Sinwol 1-dong
1	24	62	496	56	558	25	59	108	190	Sinwol 2-dong
2	76	29	600	42	411	26	93	91	152	Sinwol 3-dong
1	19	67	323	53	738	31	66	135	218	Sinwol 4-dong
4	632	47	387	34	406	42	86	123	214	Sinwol 5-dong
1	19	13	228	32	232	23	49	49	115	Sinwol 6-dong
4	996	52	293	55	592	50	175	163	226	Sinwol 7-dong
4	973	147	679	68	611	57	162	156	326	Sinjeong 1-dong
1	20	181	1,100	49	373	63	137	143	268	Sinjeong 2-dong
4	123	138	1,222	105	1,468	62	205	157	352	Sinjeong 3-dong
7	3,026	218	1,235	26	410	27	332	69	156	Sinjeong 6-dong
5	81	135	1,007	64	418	52	205	123	281	Sinjeong 7-dong
3	90	551	2,806	68	3,187	55	289	153	352	Mok 5-dong
2	78	161	1,058	145	2,405	131	345	351	696	Sinjeong 4-dong
58	**3,971**	**1,870**	**14,191**	**1,646**	**22,593**	**1,266**	**4,083**	**3,853**	**9,670**	**Gangseo-gu**
2	65	169	995	89	1,429	84	255	205	659	Yeomchang-dong
4	421	57	395	75	1,073	54	193	183	1,077	Deungchon 1-dong

1. 산업대분류별 구 · 동별 현황

(구 · 동별 현황) 단위 : 개, 명

구 분 / 구 별	합 계		A. 농업, 임업 및 어업		B. 광 업		C. 제 조 업		D. 전기,가스,증기 및공기조절공급업	
	사업체수 Estab.	종사자수 Workers	사업체수 Estab.	종사자수 Workers	사업체수 Estab.	종사자수 Workers	사업체수 Estab.	종사자수 Workers	사업체수 Estab.	종사자수 Workers
등촌 2 동	737	3,541	-	-	-	-	33	193	-	-
등촌 3 동	2,533	19,252	-	-	-	-	50	335	-	-
화곡 본 동	1,389	4,179	-	-	-	-	41	127	1	1
화곡 2 동	855	2,732	-	-	-	-	33	123	-	-
화곡 3 동	1,222	4,170	-	-	-	-	37	120	-	-
화곡 4 동	1,469	3,988	-	-	-	-	73	227	-	-
화곡 6 동	1,749	10,847	-	-	-	-	52	279	-	-
화곡 8 동	1,275	4,167	-	-	-	-	35	85	-	-
가양 1 동	5,790	56,353	-	-	-	-	166	1,663	4	38
가양 2 동	633	3,383	-	-	-	-	12	111	1	3
가양 3 동	904	7,374	-	-	-	-	59	669	-	-
발산 1 동	3,375	19,865	-	-	-	-	93	368	-	-
공항 동	2,040	36,149	1	29	-	-	64	415	-	-
방화 1 동	2,621	11,003	-	-	-	-	75	305	-	-
방화 2 동	3,279	14,018	-	-	-	-	62	236	-	-
방화 3 동	893	4,698	-	-	-	-	14	50	1	5
화곡 1 동	3,048	10,879	-	-	-	-	178	581	1	1
우장산 동	1,664	7,981	-	-	-	-	35	150	1	106
구로구	**38,756**	**225,668**	**1**	**20**	**1**	**1**	**3,609**	**18,469**	**9**	**129**
신도림 동	2,784	15,121	-	-	-	-	693	2,132	-	-
구로 1 동	728	3,603	-	-	-	-	36	183	-	-
구로 3 동	7,883	92,379	1	20	1	1	790	8,998	7	34
구로 4 동	2,133	6,044	-	-	-	-	66	153	-	-
구로 5 동	4,477	26,529	-	-	-	-	124	508	-	-
고척 1 동	2,541	10,116	-	-	-	-	571	1,430	2	95
고척 2 동	1,460	4,177	-	-	-	-	93	295	-	-
개봉 2 동	1,212	3,361	-	-	-	-	33	92	-	-
개봉 3 동	1,020	7,391	-	-	-	-	54	203	-	-
오류 1 동	1,187	4,795	-	-	-	-	23	124	-	-
오류 2 동	1,729	9,157	-	-	-	-	54	298	-	-
수궁 동	1,258	6,199	-	-	-	-	152	1,196	-	-
가리봉 동	993	3,179	-	-	-	-	44	123	-	-
구로 2 동	7,653	28,133	-	-	-	-	793	2,446	-	-
개봉 1 동	1,698	5,484	-	-	-	-	83	288	-	-
금천구	**33,814**	**242,686**	**-**	**-**	**-**	**-**	**5,401**	**40,538**	**11**	**89**
가산 동	16,661	170,886	-	-	-	-	2,922	28,075	6	10
독산 1 동	4,037	25,241	-	-	-	-	939	7,517	2	76
독산 2 동	1,154	3,514	-	-	-	-	125	389	-	-
독산 3 동	2,087	6,500	-	-	-	-	306	1,038	2	2
독산 4 동	994	3,130	-	-	-	-	136	527	-	-
시흥 1 동	3,078	15,728	-	-	-	-	267	1,185	-	-
시흥 2 동	651	2,009	-	-	-	-	15	35	-	-
시흥 3 동	3,167	10,083	-	-	-	-	562	1,360	1	1
시흥 4 동	853	2,034	-	-	-	-	55	179	-	-

1. Number of Establishments, Workers by Industrial Sections & Gu · Dong

(By Gu · Dong) Unit : Each, Person

E. 수도,하수 및 폐기물처리,원료재생업		F. 건 설 업		G. 도매및소매업		H. 운수및창고업		I. 숙 박 및 음 식 점 업		Classification By Gu
사업체수 Estab.	종사자수 Workers	사업체수 Estab.	종사자수 Workers	사업체수 Estab.	종사자수 Workers	사업체수 Estab.	종사자수 Workers	사업체수 Estab.	종사자수 Workers	
-	-	23	129	141	811	156	313	107	296	Deungchon 2-dong
1	15	70	811	774	3,255	345	864	347	1,683	Deungchon 3-dong
1	2	28	159	273	723	295	302	263	658	Hwagokbon-dong
-	-	22	116	292	1,046	185	196	70	167	Hwagok 2-dong
-	-	38	268	207	602	176	188	253	836	Hwagok 3-dong
2	18	45	198	403	1,038	225	315	256	627	Hwagok 4-dong
3	22	57	884	297	1,127	211	971	457	1,513	Hwagok 6-dong
1	1	20	63	315	858	224	274	221	605	Hwagok 8-dong
7	324	214	2,758	1,378	7,804	482	3,988	1,051	4,461	Gayang 1-dong
-	-	9	62	147	511	111	133	68	220	Gayang 2-dong
1	3	28	912	222	1,735	253	796	47	186	Gayang 3-dong
8	99	91	1,382	1,172	5,020	449	2,036	346	1,521	Balsan 1-dong
3	30	80	677	482	1,424	462	27,048	340	1,367	Gonghang-dong
1	4	72	465	528	1,489	542	1,436	365	1,079	Banghwa 1-dong
5	91	85	994	673	2,300	1,590	5,760	330	1,576	Banghwa 2-dong
5	58	23	128	136	408	322	1,170	97	316	Banghwa 3-dong
1	1	124	1,241	566	1,617	465	652	695	2,114	Hwagok 1-dong
1	2	55	736	277	1,079	277	334	219	709	Ujangsan-dong
23	446	1,061	13,365	11,694	39,383	4,907	9,242	4,726	15,112	**Guro-gu**
2	13	54	636	677	2,820	188	313	311	1,876	Sindorim-dong
1	2	19	564	108	325	185	383	82	245	Guro 1-dong
6	150	176	4,380	1,700	10,187	179	926	816	3,710	Guro 3-dong
3	125	35	185	603	1,358	170	271	453	1,019	Guro 4-dong
1	2	140	2,975	1,097	3,323	1,361	2,364	523	1,585	Guro 5-dong
2	7	147	888	726	1,844	257	440	295	985	Gocheok 1-dong
-	-	50	294	344	787	289	340	199	490	Gocheok 2-dong
2	44	38	258	185	472	309	313	166	481	Gaebong 2-dong
-	-	36	251	186	673	230	261	155	325	Gaebong 3-dong
-	-	35	453	271	693	187	247	219	642	Oryu 1-dong
1	12	36	343	296	1,084	506	1,411	212	632	Oryu 2-dong
2	9	43	372	209	790	324	811	151	345	Sugung-dong
-	-	21	138	238	518	72	79	266	519	Garibong-dong
2	47	172	1,328	4,682	13,438	321	578	586	1,506	Guro 2-dong
1	35	59	300	372	1,071	329	505	292	752	Gaebong 1-dong
28	286	1,141	16,576	9,264	41,416	2,903	8,999	3,435	10,808	**Geumcheon-gu**
6	49	466	12,051	4,602	27,453	546	3,638	1,217	4,866	Gasan-dong
4	81	105	1,173	984	4,562	415	1,894	460	1,538	Doksan 1-dong
-	-	48	431	227	644	216	356	180	422	Doksan 2-dong
1	3	63	259	470	1,141	262	406	338	726	Doksan 3-dong
3	64	36	132	178	479	145	155	211	604	Doksan 4-dong
5	38	101	717	737	2,062	325	438	603	1,668	Siheung 1-dong
-	-	9	16	85	196	264	266	39	94	Siheung 2-dong
8	41	258	1,607	1,625	4,104	226	707	117	263	Siheung 3-dong
1	10	23	76	136	289	279	295	89	178	Siheung 4-dong

1. 산업대분류별 구·동별 현황

(구·동별 현황) 단위 : 개, 명

구분 / 구별	J. 정보통신업		K. 금융및보험업		L. 부동산업		M. 전문,과학및기술서비스업		N. 사업시설관리,사업지원및임대서비스업	
	사업체수 Estab.	종사자수 Workers	사업체수 Estab.	종사자수 Workers	사업체수 Estab.	종사자수 Workers	사업체수 Estab.	종사자수 Workers	사업체수 Estab.	종사자수 Workers
등촌 2 동	9	62	3	35	42	101	12	40	11	82
등촌 3 동	51	701	27	554	138	555	81	453	61	4,125
화곡본 동	6	23	6	67	68	137	18	54	15	77
화곡 2 동	3	8	2	4	30	47	3	4	6	60
화곡 3 동	3	10	9	88	64	186	29	85	16	62
화곡 4 동	9	16	5	49	55	91	22	51	10	28
화곡 6 동	23	106	26	439	100	281	88	463	29	904
화곡 8 동	9	126	6	54	80	143	14	77	14	174
가양 1 동	386	5,511	132	1,686	392	3,666	537	18,126	217	2,317
가양 2 동	12	33	9	60	42	187	23	92	17	407
가양 3 동	49	508	1	1	41	160	56	627	18	278
발산 1 동	106	834	39	582	175	513	152	698	79	634
공항 동	18	102	11	116	83	260	33	131	44	1,829
방화 1 동	14	116	12	177	148	472	63	237	46	1,191
방화 2 동	13	163	8	60	82	204	21	173	27	706
방화 3 동	14	47	7	79	51	254	22	371	13	521
화곡 1 동	18	379	11	83	150	336	41	120	42	977
우장산 동	9	38	11	113	116	294	29	161	31	951
구로구	**2,165**	**30,396**	**523**	**8,459**	**1,541**	**4,573**	**1,642**	**15,569**	**744**	**28,314**
신도림 동	62	372	57	1,090	114	450	84	742	44	1,861
구로 1 동	11	21	2	19	49	194	11	32	14	592
구로 3 동	1,746	27,987	193	2,680	417	1,379	925	11,107	253	14,570
구로 4 동	33	110	40	168	89	234	76	270	77	222
구로 5 동	144	924	99	3,621	169	505	169	1,869	89	4,422
고척 1 동	14	35	10	176	67	217	28	118	22	554
고척 2 동	5	8	5	39	63	156	7	29	15	49
개봉 2 동	9	21	8	67	68	158	8	13	6	29
개봉 3 동	2	24	5	36	49	92	12	33	11	4,336
오류 1 동	15	73	12	93	64	241	30	107	28	701
오류 2 동	11	385	11	55	98	285	30	116	25	226
수궁 동	10	38	7	38	47	109	20	124	7	22
가리봉 동	8	34	19	62	28	54	27	49	33	104
구로 2 동	90	345	49	256	148	360	192	828	97	521
개봉 1 동	5	19	6	59	71	139	23	132	23	105
금천구	**2,902**	**39,393**	**257**	**2,437**	**1,218**	**3,401**	**2,482**	**31,136**	**738**	**23,836**
가산 동	2,753	38,636	170	1,627	611	1,975	2,072	27,911	496	18,782
독산 1 동	85	567	25	324	182	557	151	2,094	69	751
독산 2 동	2	11	3	21	37	58	15	98	8	34
독산 3 동	9	25	21	146	82	168	83	335	22	284
독산 4 동	4	21	4	44	31	50	7	22	13	40
시흥 1 동	17	70	15	166	126	283	56	377	47	2,974
시흥 2 동	9	15	3	10	34	98	4	5	15	40
시흥 3 동	18	38	9	54	45	81	79	259	58	883
시흥 4 동	2	2	2	17	30	41	6	15	1	1

1. Number of Establishments, Workers by Industrial Sections & Gu · Dong

(By Gu · Dong) Unit : Each, Person

O. 공공행정,국방 및사회보장행정		P. 교육서비스업		Q. 보 건 업 및 사회복지서비스업		R. 예술,스포츠및 여가관련서비스업		S. 협회및단체,수리 및기타개인서비스업		Classifica -tion
사업체수 Estab.	종사자수 Workers	사업체수 Estab.	종사자수 Workers	사업체수 Estab.	종사자수 Workers	사업체수 Estab.	종사자수 Workers	사업체수 Estab.	종사자수 Workers	By Gu
4	128	50	652	30	327	23	94	93	278	Deungchon 2-dong
2	106	165	1,625	129	3,102	79	320	213	748	Deungchon 3-dong
3	126	79	429	87	956	44	93	161	245	Hwagokbon-dong
1	21	55	272	31	453	23	56	99	159	Hwagok 2-dong
2	48	95	339	65	726	65	206	163	406	Hwagok 3-dong
2	75	56	427	53	424	66	113	187	291	Hwagok 4-dong
4	1,207	59	993	70	957	95	309	178	392	Hwagok 6-dong
1	26	43	154	71	1,151	39	101	182	275	Hwagok 8-dong
1	24	135	868	136	1,253	145	726	407	1,140	Gayang 1-dong
2	63	16	249	63	880	19	93	82	279	Gayang 2-dong
3	519	37	383	29	384	6	45	54	168	Gayang 3-dong
4	193	221	2,016	148	3,047	61	276	231	646	Balsan 1-dong
9	514	70	629	70	919	67	210	203	449	Gonghang-dong
1	33	189	1,311	146	1,737	101	298	318	653	Banghwa 1-dong
6	194	46	284	60	746	62	147	209	384	Banghwa 2-dong
3	94	42	540	36	369	13	56	94	232	Banghwa 3-dong
3	86	79	511	139	1,257	153	280	382	643	Hwagok 1-dong
1	28	207	1,119	119	1,403	67	212	209	546	Ujangsan-dong
45	3,932	1,275	11,778	1,152	15,997	972	2,943	2,666	7,540	**Guro-gu**
4	55	157	1,289	107	765	62	246	168	461	Sindorim-dong
2	31	58	439	43	267	29	101	78	205	Guro 1-dong
5	328	191	2,648	102	1,130	131	556	244	1,588	Guro 3-dong
3	88	63	345	104	986	94	169	224	341	Guro 4-dong
4	117	99	687	106	2,252	111	367	241	1,008	Guro 5-dong
3	203	71	970	75	1,380	88	442	163	332	Gocheok 1-dong
3	96	86	543	71	624	44	146	186	281	Gocheok 2-dong
1	42	89	291	79	709	40	98	171	273	Gaebong 2-dong
2	29	63	469	41	350	28	74	146	235	Gaebong 3-dong
2	59	48	249	73	744	50	100	130	269	Oryu 1-dong
4	927	144	1,705	100	951	39	113	162	614	Oryu 2-dong
4	191	64	1,184	49	568	43	89	126	313	Sugung-dong
2	58	17	119	27	920	78	146	113	256	Garibong-dong
4	1,682	50	386	104	3,359	83	174	280	879	Guro 2-dong
2	26	75	454	71	992	52	122	234	485	Gaebong 1-dong
34	2,379	732	6,310	713	7,989	599	1,584	1,956	5,509	**Geumcheon-gu**
7	135	204	2,190	113	1,091	127	454	343	1,943	Gasan-dong
4	90	108	854	114	1,715	94	269	296	1,179	Doksan 1-dong
1	23	46	309	60	411	33	80	153	227	Doksan 2-dong
5	169	43	510	65	751	74	146	241	391	Doksan 3-dong
2	85	28	140	37	413	48	141	111	213	Doksan 4-dong
9	1,732	120	632	162	2,253	132	296	356	837	Siheung 1-dong
1	21	72	798	40	313	7	22	54	80	Siheung 2-dong
1	19	26	356	17	91	21	27	96	192	Siheung 3-dong
2	24	37	303	42	353	19	48	129	203	Siheung 4-dong

1. 산업대분류별 구 · 동별 현황

(구 · 동별 현황) 단위 : 개, 명

구 분 / 구 별	합 계		A. 농업, 임업 및 어업		B. 광 업		C. 제 조 업		D. 전기,가스,증기 및공기조절공급업	
	사업체수 Estab.	종사자수 Workers	사업체수 Estab.	종사자수 Workers	사업체수 Estab.	종사자수 Workers	사업체수 Estab.	종사자수 Workers	사업체수 Estab.	종사자수 Workers
시 흥 5 동	1,132	3,561	-	-	-	-	74	233	-	-
영 등 포 구	**42,370**	**373,478**	-	-	**2**	**4**	**3,742**	**13,245**	**12**	**775**
여 의 동	8,132	160,633	-	-	-	-	139	656	6	618
당 산 1 동	3,107	19,234	-	-	-	-	223	691	-	-
당 산 2 동	2,289	22,947	-	-	-	-	78	429	-	-
양 평 1 동	3,068	24,084	-	-	-	-	279	1,323	-	-
양 평 2 동	2,182	19,921	-	-	-	-	166	1,554	-	-
신 길 1 동	1,091	5,280	-	-	-	-	48	155	-	-
신 길 3 동	1,369	2,905	-	-	-	-	48	137	-	-
신 길 4 동	433	1,461	-	-	-	-	16	192	1	1
신 길 5 동	526	2,563	-	-	-	-	25	102	-	-
신 길 6 동	1,228	4,904	-	-	-	-	43	108	-	-
신 길 7 동	620	2,932	-	-	-	-	16	43	1	38
대 림 1 동	1,064	4,517	-	-	2	4	80	255	-	-
대 림 2 동	1,378	4,520	-	-	-	-	59	139	-	-
대 림 3 동	2,262	10,193	-	-	-	-	189	878	-	-
영등포본동	1,410	5,361	-	-	-	-	40	92	1	1
영 등 포 동	5,883	34,391	-	-	-	-	486	1,302	1	75
도 림 동	1,021	2,975	-	-	-	-	60	207	-	-
문 래 동	5,307	44,657	-	-	-	-	1,747	4,982	2	42
동 작 구	**19,793**	**106,159**	-	-	-	-	**596**	**2,095**	**3**	**118**
노량진 2 동	1,706	7,779	-	-	-	-	31	59	-	-
상 도 1 동	1,765	8,821	-	-	-	-	46	172	-	-
상 도 2 동	1,398	5,299	-	-	-	-	58	141	1	36
상 도 3 동	1,011	3,477	-	-	-	-	42	125	-	-
상 도 4 동	1,008	3,105	-	-	-	-	34	109	-	-
사 당 1 동	1,790	9,815	-	-	-	-	57	124	1	81
사 당 3 동	936	4,032	-	-	-	-	22	55	-	-
사 당 4 동	659	1,953	-	-	-	-	30	68	-	-
사 당 5 동	519	1,646	-	-	-	-	16	39	-	-
대 방 동	1,693	11,691	-	-	-	-	48	326	-	-
신대방 1 동	1,035	4,210	-	-	-	-	42	150	1	1
신대방 2 동	1,227	19,081	-	-	-	-	42	239	-	-
흑 석 동	1,557	10,324	-	-	-	-	46	189	-	-
노량진 1 동	1,856	8,214	-	-	-	-	32	65	-	-
사 당 2 동	1,633	6,712	-	-	-	-	50	234	-	-
관 악 구	**25,505**	**115,329**	-	-	-	-	**1,185**	**4,492**	**1**	**4**
보 라 매 동	1,367	6,557	-	-	-	-	62	190	-	-
청 림 동	451	1,385	-	-	-	-	19	44	-	-
행 운 동	1,372	6,845	-	-	-	-	32	115	-	-
낙 성 대 동	1,296	7,867	-	-	-	-	63	202	-	-
중 앙 동	965	5,516	-	-	-	-	41	97	-	-

1. Number of Establishments, Workers by Industrial Sections & Gu · Dong

(By Gu · Dong) Unit : Each, Person

E. 수도,하수 및 폐기물처리,원료재생업		F. 건 설 업		G. 도매및소매업		H. 운수및창고업		I. 숙 박 및 음 식 점 업		Classification / By Gu
사업체수 Estab.	종사자수 Workers	사업체수 Estab.	종사자수 Workers	사업체수 Estab.	종사자수 Workers	사업체수 Estab.	종사자수 Workers	사업체수 Estab.	종사자수 Workers	
-	-	32	114	220	486	225	844	181	449	Siheung 5-dong
26	458	1,324	21,509	10,905	52,966	4,167	10,822	6,954	27,259	Yeongdeungpo-gu
10	162	175	8,278	1,600	13,448	195	1,782	1,674	10,065	Yeoui-dong
1	8	99	1,039	994	3,096	176	712	552	1,353	Dangsan 1-dong
3	47	93	999	476	2,483	149	782	388	1,407	Dangsan 2-dong
1	2	65	2,090	477	4,190	1,239	2,100	306	948	Yangpyeong 1-dong
2	129	89	1,124	492	4,233	212	1,159	340	1,271	Yangpyeong 2-dong
-	-	41	174	274	694	108	122	214	584	Singil 1-dong
-	-	31	155	251	564	611	618	128	326	Singil 3-dong
-	-	20	52	81	318	101	112	67	143	Singil 4-dong
-	-	29	540	141	419	84	305	94	265	Singil 5-dong
-	-	57	265	246	928	136	155	199	606	Singil 6-dong
-	-	13	125	146	463	67	91	116	338	Singil 7-dong
-	-	46	232	307	720	95	101	180	486	Daerim 1-dong
2	3	32	140	344	1,149	81	90	343	867	Daerim 2-dong
-	-	128	964	580	1,832	279	356	336	820	Daerim 3-dong
1	30	33	197	507	1,410	163	438	256	985	Yeongdeungpobon-dong
4	26	205	2,120	2,427	8,614	105	477	1,079	4,523	Yeongdeungpo-dong
-	-	51	366	227	646	178	351	134	322	Dorim-dong
2	51	117	2,649	1,335	7,759	188	1,071	548	1,950	Mullae-dong
14	421	585	5,972	4,285	14,001	2,231	3,644	4,153	13,252	Dongjak-gu
2	67	18	55	947	2,541	64	207	289	765	Noryangjin 2-dong
-	-	51	476	295	1,072	219	410	437	1,372	Sangdo 1-dong
1	49	45	373	292	741	127	144	247	761	Sangdo 2-dong
-	-	40	270	206	646	203	234	157	469	Sangdo 3-dong
1	3	33	95	177	465	265	334	152	440	Sangdo 4-dong
-	-	62	766	318	1,083	141	316	421	1,345	Sadang 1-dong
1	17	39	246	167	438	141	205	137	403	Sadang 3-dong
1	1	23	107	151	496	119	166	90	213	Sadang 4-dong
1	34	28	86	84	232	111	131	59	160	Sadang 5-dong
1	7	64	1,615	325	1,244	188	315	281	1,025	Daebang-dong
1	5	37	849	227	677	105	138	169	463	Sindaebang 1-dong
2	180	47	546	195	1,579	104	130	261	1,103	Sindaebang 2-dong
2	44	39	147	282	734	137	225	415	1,357	Heukseok-dong
1	14	31	202	263	859	176	254	637	2,052	Noryangjin 1-dong
-	-	28	139	356	1,194	131	435	401	1,324	Sadang 2-dong
9	170	709	9,225	5,047	15,299	3,414	5,480	5,662	17,812	Gwanak-gu
-	-	37	406	453	1,145	143	148	265	762	Boramae-dong
-	-	12	35	63	169	82	82	64	158	Cheongnim-dong
-	-	29	402	306	1,127	88	95	284	825	Haengun-dong
-	-	30	588	181	870	61	451	506	2,118	Nagseongdae-dong
-	-	33	1,824	174	609	84	86	213	623	Jungang-dong

1. 산업대분류별 구·동별 현황

(구·동별 현황) 단위 : 개, 명

구분 / 구별	J. 정보통신업		K. 금융및보험업		L. 부동산업		M. 전문,과학및기술서비스업		N. 사업시설관리,사업지원및임대서비스업	
	사업체수 Estab.	종사자수 Workers	사업체수 Estab.	종사자수 Workers	사업체수 Estab.	종사자수 Workers	사업체수 Estab.	종사자수 Workers	사업체수 Estab.	종사자수 Workers
시흥5동	3	8	5	28	40	90	9	20	9	47
영등포구	**1,632**	**30,169**	**1,327**	**58,819**	**2,039**	**10,064**	**2,457**	**35,724**	**1,073**	**59,601**
여의동	682	15,955	754	47,774	440	4,229	1,026	22,939	307	18,250
당산1동	68	305	83	1,572	136	384	266	1,573	67	4,507
당산2동	123	1,539	66	2,370	160	654	165	1,471	67	7,770
양평1동	93	1,587	54	1,174	112	509	149	1,814	52	6,531
양평2동	178	2,588	55	729	121	425	179	2,912	53	1,830
신길1동	12	49	5	45	60	952	26	110	28	502
신길3동	5	8	10	110	52	136	12	31	5	10
신길4동	3	68	5	51	22	34	2	10	6	14
신길5동	3	8	2	12	31	70	3	13	7	47
신길6동	20	72	8	46	106	425	48	299	13	223
신길7동	16	77	7	38	53	137	15	195	13	125
대림1동	7	9	10	56	51	99	21	40	10	19
대림2동	8	20	51	144	62	221	39	88	42	310
대림3동	21	837	29	140	90	176	64	290	81	1,273
영등포본동	13	130	6	37	52	108	29	378	28	68
영등포동	147	2,996	87	2,064	242	710	130	1,084	163	4,805
도림동	17	89	7	51	52	134	26	93	18	49
문래동	216	3,832	88	2,406	197	661	257	2,384	113	13,268
동작구	**227**	**4,172**	**178**	**3,284**	**1,297**	**5,656**	**459**	**6,440**	**317**	**6,883**
노량진2동	15	290	23	359	52	91	24	99	20	484
상도1동	29	252	6	65	109	277	40	313	26	53
상도2동	13	41	10	91	123	256	42	155	24	106
상도3동	4	10	6	49	51	122	9	36	5	97
상도4동	7	25	2	21	42	83	11	30	8	25
사당1동	24	329	54	1,577	146	430	68	541	42	1,019
사당3동	17	50	7	30	73	385	12	33	18	551
사당4동	1	12	3	47	34	84	5	8	6	24
사당5동	10	21	1	5	34	67	13	70	12	69
대방동	20	411	16	206	117	438	58	1,042	25	821
신대방1동	7	16	7	66	67	177	30	225	25	311
신대방2동	32	2,447	17	527	89	2,287	63	3,165	29	1,156
흑석동	11	57	8	65	142	335	21	513	20	463
노량진1동	25	132	10	75	119	348	24	74	34	932
사당2동	12	79	8	101	99	276	39	136	23	772
관악구	**265**	**3,036**	**167**	**1,966**	**1,480**	**4,259**	**645**	**4,958**	**367**	**5,654**
보라매동	12	295	13	258	53	176	18	644	15	905
청림동	2	4	1	13	29	83	5	46	3	56
행운동	19	158	15	229	91	248	41	144	27	249
낙성대동	35	640	8	42	74	245	51	499	11	183
중앙동	11	46	10	192	73	197	29	144	14	247

1. Number of Establishments, Workers by Industrial Sections & Gu · Dong

(By Gu · Dong) Unit : Each, Person

O. 공공행정,국방 및사회보장행정		P. 교육서비스업		Q. 보 건 업 및 사회복지서비스업		R. 예술,스포츠및 여가관련서비스업		S. 협회및단체,수리 및기타개인서비스업		Classifica -tion
사업체수 Estab.	종사자수 Workers	사업체수 Estab.	종사자수 Workers	사업체수 Estab.	종사자수 Workers	사업체수 Estab.	종사자수 Workers	사업체수 Estab.	종사자수 Workers	By Gu
2	81	48	218	63	598	44	101	177	244	Siheung 5-dong
69	9,354	1,226	8,938	1,218	17,689	1,165	4,209	3,032	11,873	Yeongdeungpo-gu
18	5,196	205	1,775	214	3,860	144	1,363	543	4,283	Yeoui-dong
5	2,031	53	257	68	884	89	205	227	617	Dangsan 1-dong
5	120	142	1,063	115	781	78	238	181	794	Dangsan 2-dong
4	316	48	336	34	457	28	108	127	599	Yangpyeong 1-dong
2	21	75	607	47	549	41	192	130	598	Yangpyeong 2-dong
2	55	44	220	46	1,231	47	110	136	277	Singil 1-dong
1	20	28	161	59	408	29	55	99	166	Singil 3-dong
1	17	25	108	22	237	7	17	54	87	Singil 4-dong
3	52	18	287	12	285	18	39	56	119	Singil 5-dong
3	247	79	462	77	700	45	106	148	262	Singil 6-dong
2	317	38	330	30	396	19	28	68	191	Singil 7-dong
1	19	27	188	59	1,981	42	86	126	222	Daerim 1-dong
2	74	21	259	36	568	101	200	155	248	Daerim 2-dong
3	38	70	493	67	1,064	120	202	205	830	Daerim 3-dong
4	71	62	618	49	465	48	102	118	231	Yeongdeungpobon-dong
5	274	112	645	156	2,573	182	796	352	1,307	Yeongdeungpo-dong
2	19	50	161	39	232	37	59	123	196	Dorim-dong
6	467	129	968	88	1,018	90	303	184	846	Mullae-dong
43	3,792	1,264	14,114	1,021	13,956	810	3,024	2,310	5,335	Dongjak-gu
3	1,371	44	584	25	383	40	98	109	326	Noryangjin 2-dong
3	71	125	2,787	94	843	79	194	206	464	Sangdo 1-dong
3	239	94	635	97	1,049	58	152	163	330	Sangdo 2-dong
3	56	34	167	69	882	39	88	143	226	Sangdo 3-dong
1	28	57	424	67	750	28	53	123	220	Sangdo 4-dong
2	74	80	386	97	991	77	187	200	566	Sadang 1-dong
1	23	87	824	41	318	29	192	144	262	Sadang 3-dong
1	19	27	119	52	404	24	56	92	129	Sadang 4-dong
2	28	42	365	15	88	8	120	83	131	Sadang 5-dong
3	125	197	1,887	101	1,394	64	191	185	644	Daebang-dong
2	64	77	382	57	350	36	89	145	247	Sindaebang 1-dong
7	982	56	446	71	3,081	50	708	162	505	Sindaebang 2-dong
2	66	101	3,163	79	2,309	53	228	199	429	Heukseok-dong
7	558	156	1,435	61	461	139	427	141	326	Noryangjin 1-dong
3	88	87	510	95	653	86	241	215	530	Sadang 2-dong
48	3,273	1,207	16,475	1,179	13,504	1,061	3,406	3,059	6,316	Gwanak-gu
1	21	58	681	56	571	32	77	149	278	Boramae-dong
1	18	63	200	32	313	14	55	61	109	Cheongnim-dong
3	42	95	725	80	1,958	56	143	206	385	Haengun-dong
3	102	30	234	59	886	66	414	118	393	Nagseongdae-dong
1	22	50	425	76	657	35	104	121	243	Jungang-dong

1. 산업대분류별 구 · 동별 현황

(구 · 동별 현황) 단위 : 개, 명

구 분 / 구 별	합 계		A. 농업, 임업 및 어업		B. 광 업		C. 제 조 업		D. 전기,가스,증기 및공기조절공급업	
	사업체수 Estab.	종사자수 Workers	사업체수 Estab.	종사자수 Workers	사업체수 Estab.	종사자수 Workers	사업체수 Estab.	종사자수 Workers	사업체수 Estab.	종사자수 Workers
인 헌 동	1,053	3,578	-	-	-	-	66	340	1	4
남 현 동	872	4,957	-	-	-	-	22	67	-	-
서 원 동	1,279	7,459	-	-	-	-	16	68	-	-
신 원 동	814	2,356	-	-	-	-	45	134	-	-
서 림 동	1,115	3,245	-	-	-	-	34	100	-	-
신 사 동	1,359	4,356	-	-	-	-	111	418	-	-
신 림 동	1,687	6,638	-	-	-	-	43	131	-	-
난 향 동	397	1,886	-	-	-	-	18	58	-	-
조 원 동	2,150	7,116	-	-	-	-	197	812	-	-
대 학 동	1,636	15,017	-	-	-	-	18	65	-	-
은 천 동	1,562	6,658	-	-	-	-	98	401	-	-
성 현 동	821	2,951	-	-	-	-	33	112	-	-
청 룡 동	1,855	10,350	-	-	-	-	46	175	-	-
난 곡 동	954	2,452	-	-	-	-	37	89	-	-
삼 성 동	1,010	2,618	-	-	-	-	41	98	-	-
미 성 동	1,490	5,522	-	-	-	-	143	776	-	-
서 초 구	**46,940**	**438,985**	**3**	**39**	**3**	**8**	**1,068**	**6,093**	**18**	**224**
서 초 1 동	3,811	32,022	-	-	-	-	89	735	-	-
서 초 2 동	5,072	53,003	1	32	-	-	83	303	9	193
서 초 3 동	7,725	81,064	-	-	-	-	125	974	1	4
서 초 4 동	3,012	28,529	-	-	-	-	27	214	-	-
잠 원 동	2,199	18,054	-	-	1	5	55	555	-	-
반 포 본 동	665	2,326	-	-	-	-	14	30	-	-
반 포 1 동	1,737	10,255	-	-	1	2	23	109	-	-
반 포 2 동	306	2,142	-	-	-	-	4	10	-	-
반 포 3 동	964	7,502	-	-	-	-	13	55	1	5
반 포 4 동	3,291	29,877	-	-	-	-	85	190	-	-
방 배 본 동	1,623	10,497	-	-	-	-	54	271	-	-
방 배 1 동	1,907	16,332	-	-	-	-	42	223	-	-
방 배 2 동	1,852	17,806	-	-	-	-	53	193	-	-
방 배 3 동	1,186	13,826	-	-	-	-	41	131	2	6
방 배 4 동	2,149	14,635	-	-	-	-	76	325	1	1
양 재 1 동	3,616	44,006	-	-	-	-	98	821	3	12
양 재 2 동	4,989	48,262	1	6	1	1	171	873	1	3
내 곡 동	836	8,847	1	1	-	-	15	81	-	-
강 남 구	**71,027**	**698,840**	**5**	**36**	**3**	**3**	**1,650**	**16,875**	**58**	**1,169**
신 사 동	4,140	26,210	-	-	-	-	219	871	-	-
논 현 1 동	5,309	41,829	-	-	1	1	136	1,247	1	2
논 현 2 동	5,596	62,264	-	-	-	-	171	2,074	7	50
삼 성 1 동	4,079	63,573	-	-	-	-	62	281	2	2
삼 성 2 동	3,661	37,531	-	-	-	-	80	654	1	4
대 치 1 동	1,068	6,451	-	-	-	-	10	32	-	-
대 치 4 동	3,677	31,920	-	-	1	1	61	275	3	196
역 삼 1 동	15,451	155,883	1	3	-	-	203	1,804	20	357

1. Number of Establishments, Workers by Industrial Sections & Gu · Dong

(By Gu · Dong) Unit : Each, Person

E. 수도,하수 및 폐기물처리,원료재생업		F. 건 설 업		G. 도매및소매업		H. 운수및창고업		I. 숙 박 및 음 식 점 업		Classification / By Gu
사업체수 Estab.	종사자수 Workers	사업체수 Estab.	종사자수 Workers	사업체수 Estab.	종사자수 Workers	사업체수 Estab.	종사자수 Workers	사업체수 Estab.	종사자수 Workers	
1	20	27	135	218	583	123	143	207	591	Inheon-dong
-	-	18	549	157	646	70	79	239	918	Namhyeon-dong
-	-	28	624	285	1,015	110	133	413	1,738	Sewon-dong
-	-	27	102	209	456	64	69	178	370	Sinwon-dong
1	1	23	130	158	422	367	663	226	501	Serim-dong
-	-	69	499	317	855	97	164	233	543	Sinsa-dong
1	2	27	373	330	1,010	40	76	605	2,200	Sillim-dong
-	-	11	44	61	140	105	255	36	86	Nanhyang-dong
3	66	68	592	385	1,304	568	674	352	1,008	Jowon-dong
-	-	16	38	174	569	109	543	643	1,972	Daehak-dong
2	38	55	852	325	1,172	200	459	283	783	Euncheon-dong
-	-	39	238	100	246	194	209	83	223	Seonghyeon-dong
1	43	48	1,284	407	1,224	116	178	388	1,247	Cheongnyong-dong
-	-	32	81	173	421	267	281	111	302	Nangok-dong
-	-	28	76	265	573	255	268	120	215	Samseong-dong
-	-	52	353	306	743	271	424	213	629	Miseong-dong
18	**305**	**1,603**	**62,873**	**11,890**	**66,616**	**1,611**	**10,027**	**6,554**	**31,160**	**Seocho-gu**
1	1	110	3,095	1,003	6,130	87	398	466	1,919	Seocho 1-dong
2	28	129	11,493	1,176	5,991	81	567	524	2,735	Seocho 2-dong
3	105	202	6,617	1,285	9,550	168	1,421	1,045	4,953	Seocho 3-dong
-	-	44	2,219	482	4,714	33	313	501	3,089	Seocho 4-dong
2	4	63	2,614	426	2,754	68	156	398	1,964	Jamwon-dong
-	-	9	14	229	424	7	7	107	326	Banpobon-dong
-	-	41	1,921	384	1,657	46	99	288	995	Banpo 1-dong
-	-	9	34	58	160	11	26	32	147	Banpo 2-dong
-	-	13	1,622	266	1,034	6	12	129	755	Banpo 3-dong
4	69	27	1,504	1,614	6,745	80	2,258	496	4,326	Banpo 4-dong
-	-	88	491	430	1,768	46	161	278	897	Bangbaebon-dong
-	-	74	4,495	454	2,335	68	93	272	931	Bangbae 1-dong
-	-	89	2,183	384	3,031	125	1,551	350	1,542	Bangbae 2-dong
2	29	76	4,158	256	1,645	85	305	106	400	Bangbae 3-dong
-	-	104	3,038	473	1,996	68	156	279	890	Bangbae 4-dong
2	55	175	6,943	796	5,180	242	528	562	2,398	Yangjae 1-dong
2	14	318	8,423	1,849	10,336	279	1,301	634	2,472	Yangjae 2-dong
-	-	32	2,009	325	1,166	111	675	87	421	Naegok-dong
22	**827**	**1,809**	**46,663**	**16,401**	**143,936**	**3,193**	**11,337**	**11,037**	**59,357**	**Gangnam-gu**
-	-	66	786	1,026	5,988	57	275	816	4,328	Sinsa-dong
1	97	139	2,984	1,304	9,493	132	433	821	3,754	Nonhyeon 1-dong
-	-	149	6,317	1,219	14,621	181	1,723	942	4,691	Nonhyeon 2-dong
1	12	86	3,046	1,348	21,252	91	861	660	5,936	Samseong 1-dong
-	-	112	1,700	732	4,670	74	278	484	2,373	Samseong 2-dong
-	-	21	102	151	478	12	25	145	849	Daechi 1-dong
2	68	79	863	672	7,874	51	386	699	3,205	Daechi 4-dong
5	81	307	8,703	3,272	28,010	183	919	2,475	13,514	Yeoksam 1-dong

1. 산업대분류별 구·동별 현황

(구·동별 현황) 단위 : 개, 명

구분 / 구별	J. 정보통신업		K. 금융및보험업		L. 부동산업		M. 전문,과학및기술서비스업		N. 사업시설관리,사업지원및임대서비스업	
	사업체수 Estab.	종사자수 Workers	사업체수 Estab.	종사자수 Workers	사업체수 Estab.	종사자수 Workers	사업체수 Estab.	종사자수 Workers	사업체수 Estab.	종사자수 Workers
인헌동	12	258	9	125	65	167	30	212	7	32
남현동	18	192	10	97	39	92	23	366	15	774
서원동	10	85	12	93	58	286	34	168	15	755
신원동	5	14	3	21	41	77	20	78	7	48
서림동	5	19	1	11	52	142	9	42	17	49
신사동	15	45	9	60	91	220	30	117	22	111
신림동	17	206	10	169	137	426	47	166	28	390
난향동	2	3	3	19	18	53	4	7	8	428
조원동	19	448	14	130	93	265	38	235	41	315
대학동	36	248	7	93	105	236	119	1,522	37	264
은천동	7	128	11	95	90	211	22	87	29	362
성현동	7	65	2	15	50	177	11	111	6	186
청룡동	25	151	18	175	174	575	75	219	36	134
난곡동	1	4	4	52	34	62	9	19	6	23
삼성동	2	3	2	23	51	109	8	61	7	38
미성동	5	24	5	54	62	212	22	71	16	105
서초구	**2,286**	**32,357**	**990**	**17,835**	**3,508**	**14,516**	**6,892**	**68,949**	**1,328**	**52,336**
서초1동	232	2,406	75	1,276	302	1,032	653	5,149	110	4,230
서초2동	508	4,977	203	7,829	418	1,538	785	5,275	229	5,655
서초3동	393	9,663	193	1,656	553	2,229	2,433	16,716	216	11,537
서초4동	87	915	97	1,736	276	1,338	617	4,023	97	3,174
잠원동	132	1,447	35	274	208	884	268	2,131	74	1,657
반포본동	3	271	4	36	42	122	14	59	17	80
반포1동	104	856	25	258	168	591	168	1,279	50	424
반포2동	1	5	9	95	42	281	7	14	5	52
반포3동	6	27	14	131	126	444	22	175	21	1,267
반포4동	47	684	43	540	140	1,094	139	2,151	32	1,015
방배본동	47	733	16	201	94	1,080	116	783	34	2,433
방배1동	103	964	33	505	167	396	188	1,492	51	3,096
방배2동	63	980	62	987	143	367	161	953	47	3,929
방배3동	61	1,218	12	364	102	378	107	901	38	968
방배4동	90	908	31	525	197	751	235	1,817	51	1,558
양재1동	189	3,324	57	673	248	942	444	12,003	100	5,922
양재2동	202	2,908	75	724	230	907	497	13,131	140	4,450
내곡동	18	71	6	25	52	142	38	897	16	889
강남구	**4,199**	**59,034**	**1,958**	**32,538**	**6,027**	**30,802**	**8,842**	**110,363**	**1,938**	**76,627**
신사동	160	1,740	48	290	213	874	472	3,833	69	1,148
논현1동	399	5,408	81	965	419	1,771	752	6,270	177	3,362
논현2동	479	5,839	109	1,067	426	2,835	923	11,687	192	5,120
삼성1동	229	7,067	167	2,422	322	2,077	540	10,049	144	5,343
삼성2동	300	3,354	156	2,706	446	2,177	551	5,697	114	7,695
대치1동	8	20	24	290	126	357	17	564	5	20
대치4동	128	1,984	93	4,144	347	1,787	298	3,061	71	2,349
역삼1동	1,399	16,417	617	11,149	1,405	7,743	2,752	37,038	480	12,159

1. Number of Establishments, Workers by Industrial Sections & Gu · Dong

(By Gu · Dong) Unit : Each, Person

O. 공공행정,국방 및사회보장행정		P. 교육서비스업		Q. 보 건 업 및 사회복지서비스업		R. 예술,스포츠및 여가관련서비스업		S. 협회및단체,수리 및기타개인서비스업		Classifica -tion
사업체수 Estab.	종사자수 Workers	사업체수 Estab.	종사자수 Workers	사업체수 Estab.	종사자수 Workers	사업체수 Estab.	종사자수 Workers	사업체수 Estab.	종사자수 Workers	By Gu
2	25	52	282	63	381	44	85	126	195	Inheon-dong
5	97	51	331	51	326	38	111	116	312	Namhyeon-dong
2	79	41	232	59	1,469	67	314	129	400	Sewon-dong
1	140	35	231	37	382	25	44	117	190	Sinwon-dong
2	79	46	386	37	421	42	103	95	176	Serim-dong
2	78	52	308	51	450	57	149	203	339	Sinsa-dong
2	62	24	121	61	485	116	311	199	510	Sillim-dong
2	56	31	310	36	311	17	41	45	75	Nanhyang-dong
1	19	48	209	57	523	77	180	189	336	Jowon-dong
3	30	79	8,240	36	253	132	624	122	320	Daehak-dong
4	173	96	461	73	904	51	102	216	430	Euncheon-dong
1	25	101	724	50	333	22	82	122	205	Seonghyeon-dong
6	2,072	82	855	88	1,133	85	262	260	623	Cheongnyong-dong
1	24	45	410	55	378	28	60	151	246	Nangok-dong
1	23	37	379	41	462	16	32	136	258	Samseong-dong
4	86	91	731	81	908	41	113	178	293	Miseong-dong
67	**11,410**	**2,688**	**22,768**	**1,663**	**21,162**	**1,343**	**7,649**	**3,407**	**12,658**	**Seocho-gu**
3	91	172	2,476	122	1,496	125	492	261	1,096	Seocho 1-dong
6	1,556	375	2,125	142	1,253	89	379	312	1,074	Seocho 2-dong
14	6,771	237	2,676	164	1,509	246	2,340	447	2,343	Seocho 3-dong
3	44	226	2,588	250	3,079	89	383	183	700	Seocho 4-dong
3	105	147	746	96	916	68	1,381	155	461	Jamwon-dong
2	29	124	753	17	64	7	15	69	96	Banpobon-dong
1	31	91	675	99	675	61	205	187	478	Banpo 1-dong
3	212	45	629	25	169	9	93	46	215	Banpo 2-dong
1	26	149	733	87	804	30	159	80	253	Banpo 3-dong
7	302	254	2,424	63	5,033	74	661	186	881	Banpo 4-dong
3	295	120	436	49	399	73	160	175	389	Bangbaebon-dong
1	30	113	586	80	468	84	189	177	529	Bangbae 1-dong
2	68	101	658	62	623	48	88	162	653	Bangbae 2-dong
4	118	79	1,524	43	845	24	148	148	688	Bangbae 3-dong
2	215	141	1,056	123	737	66	220	212	442	Bangbae 4-dong
6	519	168	1,544	130	1,693	116	283	280	1,166	Yangjae 1-dong
1	30	111	703	66	486	121	392	290	1,102	Yangjae 2-dong
5	968	35	436	45	913	13	61	37	92	Naegok-dong
58	**6,202**	**3,903**	**29,778**	**3,042**	**42,029**	**1,840**	**9,120**	**5,042**	**22,144**	**Gangnam-gu**
2	60	248	1,266	344	3,305	91	474	309	972	Sinsa-dong
2	97	120	731	252	3,188	147	622	425	1,404	Nonhyeon 1-dong
4	613	146	1,131	180	1,905	131	656	337	1,935	Nonhyeon 2-dong
4	266	75	696	109	1,531	76	1,468	163	1,264	Samseong 1-dong
5	2,304	163	824	111	1,617	83	405	249	1,073	Samseong 2-dong
3	169	304	2,474	112	691	38	132	92	248	Daechi 1-dong
2	95	606	3,109	130	1,013	141	564	293	946	Daechi 4-dong
9	775	553	5,035	445	6,429	369	1,478	956	4,269	Yeoksam 1-dong

1. 산업대분류별 구 · 동별 현황

(구 · 동별 현황) 단위 : 개, 명

구 분 / 구 별	합 계		A. 농업, 임업 및 어업		B. 광 업		C. 제 조 업		D. 전기,가스,증기 및공기조절공급업	
	사업체수 Estab.	종사자수 Workers	사업체수 Estab.	종사자수 Workers	사업체수 Estab.	종사자수 Workers	사업체수 Estab.	종사자수 Workers	사업체수 Estab.	종사자수 Workers
역삼2동	3,775	38,437	2	25	-	-	86	1,231	4	6
도곡1동	1,596	17,066	-	-	-	-	38	481	3	86
도곡2동	1,828	19,895	-	-	-	-	42	1,673	1	3
개포1동	169	875	-	-	-	-	5	9	-	-
개포4동	1,884	10,524	-	-	-	-	56	200	-	-
일원본동	500	9,755	-	-	-	-	6	18	-	-
일원1동	2,123	6,888	-	-	-	-	19	54	1	103
일원2동	564	9,506	-	-	-	-	7	21	3	304
수서동	1,504	18,055	-	-	-	-	38	150	1	33
세곡동	1,338	7,062	-	-	-	-	31	313	-	-
압구정동	3,919	29,427	-	-	-	-	116	1,514	-	-
청담동	4,212	38,137	-	-	-	-	164	2,407	4	4
대치2동	3,897	64,496	2	8	1	1	91	1,553	7	19
개포2동	737	3,056	-	-	-	-	9	13	-	-
송파구	**48,644**	**341,201**	**6**	**276**	**1**	**6**	**1,534**	**9,324**	**10**	**26**
풍납1동	730	2,489	-	-	-	-	39	225	-	-
풍납2동	1,151	16,316	-	-	-	-	41	416	-	-
거여1동	826	3,649	-	-	-	-	42	140	2	5
거여2동	841	4,560	-	-	-	-	25	108	-	-
마천1동	994	2,411	-	-	-	-	44	130	-	-
마천2동	1,350	4,236	-	-	-	-	95	284	-	-
방이1동	1,317	8,454	-	-	-	-	55	550	-	-
방이2동	3,125	19,808	-	-	-	-	84	681	2	4
오륜동	496	5,724	1	4	-	-	6	9	-	-
오금동	2,397	16,687	-	-	-	-	141	956	-	-
송파1동	2,509	14,692	-	-	-	-	82	256	1	1
송파2동	836	4,149	-	-	-	-	20	134	-	-
석촌동	2,666	15,306	1	93	-	-	96	340	-	-
삼전동	2,028	11,418	1	171	-	-	68	357	1	1
가락본동	3,489	25,440	1	1	-	-	106	664	1	9
가락1동	2,988	11,391	1	5	-	-	22	121	-	-
가락2동	1,901	9,763	-	-	1	6	76	418	-	-
문정1동	1,295	6,194	-	-	-	-	63	345	-	-
문정2동	7,131	59,850	-	-	-	-	257	2,221	3	6
잠실본동	3,042	19,197	-	-	-	-	72	301	-	-
잠실4동	383	1,696	-	-	-	-	4	10	-	-
잠실6동	2,629	49,280	1	2	-	-	24	448	-	-
잠실7동	196	1,284	-	-	-	-	1	3	-	-
잠실2동	777	4,583	-	-	-	-	2	6	-	-
잠실3동	1,543	9,536	-	-	-	-	15	35	-	-
장지동	1,337	9,229	-	-	-	-	41	140	-	-
위례동	667	3,859	-	-	-	-	13	26	-	-
강동구	**29,080**	**141,770**	**-**	**-**	**-**	**-**	**1,292**	**4,855**	**1**	**4**
강일동	962	17,586	-	-	-	-	10	73	-	-

1. Number of Establishments, Workers by Industrial Sections & Gu · Dong

(By Gu · Dong) Unit : Each, Person

E. 수도,하수 및 폐기물처리,원료재생업		F. 건 설 업		G. 도매및소매업		H. 운수및창고업		I. 숙 박 및 음 식 점 업		Classification By Gu
사업체수 Estab.	종사자수 Workers	사업체수 Estab.	종사자수 Workers	사업체수 Estab.	종사자수 Workers	사업체수 Estab.	종사자수 Workers	사업체수 Estab.	종사자수 Workers	
-	-	122	2,498	804	6,291	98	1,124	523	1,941	Yeoksam 2-dong
-	-	43	2,423	344	2,546	58	160	233	1,079	Dogok 1-dong
2	137	72	2,928	464	3,459	29	423	269	1,455	Dogok 2-dong
-	-	7	32	36	87	44	445	12	25	Gaepo 1-dong
-	-	159	2,158	621	2,485	113	188	202	624	Gaepo 4-dong
-	-	14	43	87	383	43	58	53	463	Irwonbon-dong
1	62	48	1,423	194	568	1,320	1,333	172	588	Irwon 1-dong
1	141	24	157	137	775	66	207	67	216	Irwon 2-dong
1	3	97	3,006	478	3,811	119	779	191	979	Suseo-dong
-	-	21	268	285	1,325	287	988	187	617	Segok-dong
1	1	46	736	1,078	6,886	46	119	772	4,610	Apgujeong-dong
6	222	96	2,435	1,073	9,041	58	161	679	5,051	Cheongdam-dong
1	3	88	3,990	954	13,542	78	342	527	2,757	Daechi 2-dong
-	-	13	65	122	351	53	110	108	302	Gaepo 2-dong
29	578	1,851	40,900	13,699	63,804	5,836	14,813	7,461	30,248	**Songpa-gu**
-	-	17	91	174	423	152	276	111	230	Pungnap 1-dong
5	32	36	456	237	1,076	178	441	145	703	Pungnap 2-dong
1	3	27	199	175	768	188	209	123	316	Geoyeo 1-dong
-	-	25	430	136	419	207	744	108	346	Geoyeo 2-dong
-	-	34	125	159	400	310	454	144	287	Macheon 1-dong
-	-	40	131	327	884	324	639	168	394	Macheon 2-dong
-	-	56	763	228	1,365	91	296	257	924	Bangi 1-dong
1	120	142	2,222	685	4,324	207	380	730	2,994	Bangi 2-dong
1	3	16	80	179	369	8	17	51	352	Oryun-dong
-	-	167	1,444	543	2,838	366	612	317	1,052	Ogeum-dong
-	-	116	4,410	463	1,661	553	627	426	1,649	Songpa 1-dong
-	-	25	463	178	563	67	70	135	366	Songpa 2-dong
-	-	119	2,941	583	2,091	222	322	520	1,624	Seokchon-dong
1	47	80	3,175	391	1,612	224	496	356	1,150	Samjeon-dong
2	128	206	4,530	995	4,978	179	374	623	2,236	Garakbon-dong
3	39	-	-	2,544	8,525	32	64	119	421	Garak 1-dong
1	32	100	1,042	417	1,985	194	357	252	796	Garak 2-dong
1	11	83	1,030	299	1,303	127	191	192	585	Munjeong 1-dong
6	127	316	10,162	2,267	11,669	908	2,626	757	3,126	Munjeong 2-dong
3	6	92	3,276	594	2,780	129	323	773	3,117	Jamsilbon-dong
2	6	7	36	74	230	47	63	39	148	Jamsil 4-dong
-	-	34	2,949	694	9,209	589	886	432	3,576	Jamsil 6-dong
-	-	9	86	60	93	8	31	19	51	Jamsil 7-dong
-	-	16	86	236	562	46	324	96	367	Jamsil 2-dong
-	-	24	55	732	2,624	67	104	248	2,356	Jamsil 3-dong
2	24	62	713	208	725	321	2,530	179	526	Jangji-dong
-	-	2	5	121	328	92	1,357	141	556	wirye-dong
17	513	989	16,944	6,425	23,661	5,417	9,366	4,879	15,636	**Gangdong-gu**
-	-	19	7,731	114	654	365	2,154	92	472	Gangil-dong

1. 산업대분류별 구·동별 현황

(구·동별 현황) 단위 : 개, 명

구분 / 구별	J. 정보통신업		K. 금융및보험업		L. 부동산업		M. 전문,과학및기술서비스업		N. 사업시설관리,사업지원및임대서비스업	
	사업체수 Estab.	종사자수 Workers	사업체수 Estab.	종사자수 Workers	사업체수 Estab.	종사자수 Workers	사업체수 Estab.	종사자수 Workers	사업체수 Estab.	종사자수 Workers
역삼2동	266	3,500	170	3,366	440	2,021	517	5,337	136	7,549
도곡1동	93	1,757	52	483	158	631	150	1,755	43	838
도곡2동	85	1,702	58	957	150	745	230	3,235	37	1,107
개포1동	-	-	1	6	24	121	1	3	-	-
개포4동	41	414	14	65	102	653	193	1,193	37	695
일원본동	5	241	6	71	59	264	18	48	4	32
일원1동	13	57	3	20	37	82	32	244	18	975
일원2동	8	582	4	55	49	1,074	24	255	15	4,129
수서동	44	371	22	482	105	638	142	1,237	56	4,894
세곡동	10	13	17	68	103	314	48	508	23	126
압구정동	119	1,647	67	740	228	1,004	312	3,669	74	1,273
청담동	146	1,498	70	829	410	1,461	425	4,254	124	2,233
대치2동	256	5,393	171	2,293	327	1,819	429	10,337	113	15,568
개포2동	11	30	8	70	131	354	16	89	6	12
송파구	**939**	**27,920**	**546**	**9,047**	**2,725**	**12,871**	**2,754**	**30,886**	**862**	**24,285**
풍납1동	3	24	10	163	31	74	16	38	9	108
풍납2동	7	48	6	64	79	202	77	470	19	907
거여1동	6	32	3	6	34	76	11	83	12	716
거여2동	2	2	6	52	53	188	15	310	21	155
마천1동	3	9	1	9	60	112	6	12	4	13
마천2동	8	134	7	60	45	92	9	91	10	33
방이1동	13	96	9	64	74	475	60	745	14	694
방이2동	85	1,330	49	568	238	828	279	1,715	60	1,575
오륜동	1	4	9	82	24	131	6	44	2	1,375
오금동	19	643	14	177	113	344	54	630	47	5,010
송파1동	36	402	22	176	108	326	150	944	53	685
송파2동	6	30	2	21	65	248	27	331	11	281
석촌동	44	259	29	668	183	487	133	1,195	47	1,932
삼전동	30	244	11	67	128	404	86	641	20	193
가락본동	119	1,186	53	591	176	925	255	3,161	103	1,090
가락1동	8	56	13	133	73	567	16	98	9	530
가락2동	30	291	16	175	112	531	71	1,311	26	296
문정1동	19	148	4	27	98	536	61	382	24	239
문정2동	386	5,605	75	519	343	2,506	1,025	11,838	211	5,021
잠실본동	50	680	39	351	208	995	151	1,942	66	1,803
잠실4동	1	4	3	37	49	161	8	20	-	-
잠실6동	38	16,517	129	4,696	88	1,151	151	3,434	47	1,138
잠실7동	2	3	4	46	20	80	2	5	4	194
잠실2동	4	16	10	84	68	282	8	28	9	27
잠실3동	8	47	16	152	102	306	21	97	10	38
장지동	7	94	5	51	86	592	45	1,300	18	211
위례동	4	16	1	8	67	252	11	21	6	21
강동구	**204**	**1,783**	**236**	**3,273**	**1,779**	**4,878**	**617**	**7,004**	**453**	**12,153**
강일동	3	350	6	47	70	416	17	2,853	8	664

1. Number of Establishments, Workers by Industrial Sections & Gu · Dong

(By Gu · Dong) Unit : Each, Person

O. 공공행정,국방 및사회보장행정		P. 교육서비스업		Q. 보 건 업 및 사회복지서비스업		R. 예술,스포츠및 여가관련서비스업		S. 협회및단체,수리 및기타개인서비스업		Classifica -tion
사업체수 Estab.	종사자수 Workers	사업체수 Estab.	종사자수 Workers	사업체수 Estab.	종사자수 Workers	사업체수 Estab.	종사자수 Workers	사업체수 Estab.	종사자수 Workers	By Gu
2	72	154	1,157	132	1,243	100	346	219	730	Yeoksam 2-dong
-	-	114	875	103	3,306	41	237	123	409	Dogok 1-dong
1	23	120	928	72	387	71	301	125	432	Dogok 2-dong
1	15	15	93	3	9	1	4	19	26	Gaepo 1-dong
3	79	66	438	59	650	63	180	155	502	Gaepo 4-dong
2	55	75	688	46	7,149	19	83	63	159	Irwonbon-dong
2	80	58	393	62	507	48	217	95	182	Irwon 1-dong
2	397	40	231	52	784	12	58	53	120	Irwon 2-dong
2	68	27	388	61	656	20	281	100	279	Suseo-dong
2	65	95	949	86	1,001	31	110	112	397	Segok-dong
2	59	251	2,119	304	2,552	106	415	397	2,083	Apgujeong-dong
3	258	195	1,392	225	2,863	107	518	427	3,510	Cheongdam-dong
4	636	388	3,800	112	964	109	465	239	1,006	Daechi 2-dong
1	16	90	1,061	42	279	36	106	91	198	Gaepo 2-dong
72	7,786	2,400	20,169	1,876	28,837	1,726	8,720	4,317	10,705	**Songpa-gu**
2	20	28	192	31	380	21	38	86	207	Pungnap 1-dong
4	361	89	1,460	55	9,297	42	106	131	277	Pungnap 2-dong
1	17	35	294	39	561	36	71	91	153	Geoyeo 1-dong
2	52	49	320	68	1,166	39	122	85	146	Geoyeo 2-dong
3	51	36	251	45	320	20	41	125	197	Macheon 1-dong
3	218	39	201	79	748	36	65	160	262	Macheon 2-dong
2	94	191	1,509	51	341	71	182	145	356	Bangi 1-dong
1	20	87	967	95	1,155	137	306	243	619	Bangi 2-dong
3	527	31	1,268	18	102	85	1,221	55	136	Oryun-dong
2	52	192	1,315	79	727	92	349	251	538	Ogeum-dong
2	26	93	624	74	2,142	99	240	231	523	Songpa 1-dong
1	26	104	953	55	329	30	76	110	258	Songpa 2-dong
3	44	151	876	110	1,247	123	246	302	941	Seokchon-dong
3	100	153	1,074	89	838	100	238	286	610	Samjeon-dong
5	1,065	89	1,058	103	2,303	217	490	256	651	Garakbon-dong
2	50	14	142	42	329	3	29	87	282	Garak 1-dong
2	24	160	944	102	839	87	196	254	520	Garak 2-dong
1	24	63	382	47	532	50	130	163	329	Munjeong 1-dong
7	1,939	123	528	114	856	81	325	252	776	Munjeong 2-dong
3	122	156	914	150	1,098	209	639	347	850	Jamsilbon-dong
2	65	55	525	47	258	5	21	40	112	Jamsil 4-dong
3	2,393	85	459	106	1,206	36	384	172	832	Jamsil 6-dong
1	11	22	529	7	23	4	20	33	109	Jamsil 7-dong
4	241	91	1,077	63	388	23	840	101	255	Jamsil 2-dong
4	96	81	693	78	526	17	2,132	120	275	Jamsil 3-dong
4	124	98	1,013	80	637	46	168	135	381	Jangji-dong
2	24	85	601	49	489	17	45	56	110	wirye-dong
45	2,733	1,491	10,578	1,277	19,036	930	2,826	3,028	6,527	**Gangdong-gu**
2	59	83	1,008	77	785	22	112	74	208	Gangil-dong

1. 산업대분류별 구 · 동별 현황

(구 · 동별 현황) 단위 : 개, 명

구 분 / 구 별	합 계		A. 농업, 임업 및 어업		B. 광 업		C. 제 조 업		D. 전기,가스,증기 및공기조절공급업	
	사업체수 Estab.	종사자수 Workers	사업체수 Estab.	종사자수 Workers	사업체수 Estab.	종사자수 Workers	사업체수 Estab.	종사자수 Workers	사업체수 Estab.	종사자수 Workers
상 일 동	918	5,176	-	-	-	-	48	137	-	-
명 일 1 동	1,739	6,643	-	-	-	-	41	114	-	-
명 일 2 동	987	3,944	-	-	-	-	22	42	-	-
고 덕 1 동	732	2,670	-	-	-	-	28	80	-	-
고 덕 2 동	677	2,548	-	-	-	-	21	75	1	4
암 사 2 동	838	3,711	-	-	-	-	27	90	-	-
암 사 3 동	576	2,185	-	-	-	-	21	68	-	-
천 호 1 동	1,534	5,332	-	-	-	-	104	390	-	-
천 호 3 동	1,830	7,474	-	-	-	-	56	181	-	-
성 내 1 동	2,048	17,777	-	-	-	-	168	588	-	-
성 내 2 동	1,836	6,770	-	-	-	-	103	297	-	-
성 내 3 동	2,439	9,117	-	-	-	-	120	691	-	-
둔 촌 1 동	17	283	-	-	-	-	1	9	-	-
둔 촌 2 동	1,553	9,463	-	-	-	-	78	284	-	-
암 사 1 동	1,918	5,646	-	-	-	-	123	422	-	-
천 호 2 동	3,439	14,208	-	-	-	-	166	560	-	-
길 동	5,037	21,237	-	-	-	-	155	754	-	-

1. Number of Establishments, Workers by Industrial Sections & Gu · Dong

(By Gu · Dong) Unit : Each, Person

E. 수도,하수 및 폐기물처리,원료재생업		F. 건 설 업		G. 도매및소매업		H. 운수및창고업		I. 숙 박 및 음 식 점 업		Classification / By Gu
사업체수 Estab.	종사자수 Workers	사업체수 Estab.	종사자수 Workers	사업체수 Estab.	종사자수 Workers	사업체수 Estab.	종사자수 Workers	사업체수 Estab.	종사자수 Workers	
1	1	26	145	160	560	241	276	154	531	Sangil-dong
-	-	35	298	426	1,046	209	225	351	1,041	Myeongil 1-dong
-	-	29	128	227	823	17	21	156	635	Myeongil 2-dong
-	-	22	103	111	290	172	201	100	279	Godeok 1-dong
2	52	7	22	105	340	148	167	79	236	Godeok 2-dong
-	-	24	213	142	395	189	479	126	394	Amsa 2-dong
1	136	15	195	123	375	124	124	55	172	Amsa 3-dong
-	-	51	383	291	843	355	659	225	641	Cheonho 1-dong
2	21	56	365	473	1,424	256	483	345	1,014	Cheonho 3-dong
4	156	116	2,682	529	2,711	193	285	326	1,144	Seongnae 1-dong
2	41	68	442	410	1,146	189	387	360	1,036	Seongnae 2-dong
1	42	96	684	584	2,347	216	314	497	1,439	Seongnae 3-dong
-	-	-	-	9	63	1	10	-	-	Dunchon 1-dong
-	-	84	701	325	2,183	255	619	240	840	Dunchon 2-dong
1	2	82	468	378	992	418	616	322	855	Amsa 1-dong
1	3	98	597	1,189	4,609	349	431	653	2,355	Cheonho 2-dong
2	59	161	1,787	829	2,860	1,720	1,915	798	2,552	Gil-dong

1. 산업대분류별 구·동별 현황

(구·동별 현황) 단위 : 개, 명

구 분 / 구 별	J. 정보통신업		K. 금융및보험업		L. 부동산업		M. 전문,과학및기술서비스업		N. 사업시설관리,사업지원및임대서비스업	
	사업체수 Estab.	종사자수 Workers	사업체수 Estab.	종사자수 Workers	사업체수 Estab.	종사자수 Workers	사업체수 Estab.	종사자수 Workers	사업체수 Estab.	종사자수 Workers
상일동	3	7	5	27	81	312	19	159	9	85
명일1동	7	18	14	129	89	240	19	68	14	518
명일2동	4	17	7	93	71	236	12	45	10	37
고덕1동	2	9	3	14	68	214	6	46	8	38
고덕2동	2	4	5	35	148	369	1	3	1	4
암사2동	8	11	4	48	56	111	14	64	10	877
암사3동	2	6	1	13	35	104	7	12	4	33
천호1동	10	113	7	84	81	219	21	91	21	112
천호3동	16	155	33	560	120	312	33	814	43	467
성내1동	33	210	18	203	102	227	131	745	66	4,635
성내2동	14	61	27	698	122	281	41	178	44	394
성내3동	20	185	24	160	156	326	81	731	35	277
둔촌1동	-	-	-	-	-	-	-	-	-	-
둔촌2동	10	41	8	99	90	239	38	269	19	60
암사1동	7	28	5	76	92	188	14	47	16	79
천호2동	25	152	23	355	153	481	52	353	73	704
길동	38	416	46	632	245	603	111	526	72	3,169

1. Number of Establishments, Workers by Industrial Sections & Gu · Dong

(By Gu · Dong) Unit : Each, Person

O. 공공행정,국방 및사회보장행정		P. 교육서비스업		Q. 보건업 및 사회복지서비스업		R. 예술,스포츠및 여가관련서비스업		S. 협회및단체,수리 및기타개인서비스업		Classifica -tion
사업체수 Estab.	종사자수 Workers	사업체수 Estab.	종사자수 Workers	사업체수 Estab.	종사자수 Workers	사업체수 Estab.	종사자수 Workers	사업체수 Estab.	종사자수 Workers	By Gu
2	43	41	910	26	1,759	28	105	74	119	Sangil-dong
3	34	131	609	118	1,532	77	215	205	556	Myeongil 1-dong
2	48	207	1,024	63	456	57	154	103	185	Myeongil 2-dong
3	94	65	717	38	409	16	38	90	138	Godeok 1-dong
1	23	29	569	37	351	15	124	75	170	Godeok 2-dong
2	45	69	415	47	285	29	89	91	195	Amsa 2-dong
2	65	77	519	27	207	9	32	73	124	Amsa 3-dong
3	29	69	712	65	625	40	96	191	335	Cheonho 1-dong
3	67	50	222	68	776	57	129	219	484	Cheonho 3-dong
6	1,716	84	706	64	1,020	59	262	149	487	Seongnae 1-dong
2	38	60	209	83	891	61	140	250	531	Seongnae 2-dong
1	18	126	471	110	649	105	230	267	553	Seongnae 3-dong
-	-	2	194	-	-	-	-	4	7	Dunchon 1-dong
3	96	87	585	59	3,002	53	128	204	317	Dunchon 2-dong
2	34	69	237	78	1,035	63	154	248	413	Amsa 1-dong
3	103	100	568	150	1,779	100	415	304	743	Cheonho 2-dong
5	221	142	903	167	3,475	139	403	407	962	Gil-dong

2. 산업세세분류별 총괄

(조직형태별, 사업체구분별)

단위 : 개, 명

산업분류 Industrial Classification	합계 Total				조직형태별			
	사업체수 Establish-ments	종사자수 Workers			개인 Individual Proprietorship		회사법인 Incorporated Company	
		계 Sum	남자 Male	여자 Female	사업체수 Estab.	종사자수 Workers	사업체수 Estab.	종사자수 Workers
TT 전산업	823,624	5,226,997	2,885,614	2,341,383	618,188	1,558,442	162,552	2,783,660
A 농업,임업및어업	24	426	349	77	-	-	18	213
01 농업	15	102	81	21	-	-	11	89
011 작물재배업	8	62	50	12	-	-	7	61
0111 곡물및기타식량작물재배업	-	-	-	-	-	-	-	-
01110 곡물및기타식량작물재배업	-	-	-	-	-	-	-	-
0112 채소,화훼작물및종묘재배업	2	52	42	10	-	-	2	52
01121 채소작물재배업	-	-	-	-	-	-	-	-
01122 화훼작물재배업	-	-	-	-	-	-	-	-
01123 종자및묘목생산업	2	52	42	10	-	-	2	52
0113 과실,음료용및향신용작물재배업	1	2	1	1	-	-	1	2
01131 과실작물재배업	1	2	1	1	-	-	1	2
01132 음료용및향신용작물재배업	-	-	-	-	-	-	-	-
0114 기타작물재배업	-	-	-	-	-	-	-	-
01140 기타작물재배업	-	-	-	-	-	-	-	-
0115 시설작물재배업	5	8	7	1	-	-	4	7
01151 콩나물재배업	-	-	-	-	-	-	-	-
01152 채소,화훼및과실작물시설재배업	1	1	1	-	-	-	-	-
01159 기타시설작물재배업	4	7	6	1	-	-	4	7
012 축산업	1	2	1	1	-	-	1	2
0121 소사육업	-	-	-	-	-	-	-	-
01211 젖소사육업	-	-	-	-	-	-	-	-
01212 육우사육업	-	-	-	-	-	-	-	-
0122 양돈업	-	-	-	-	-	-	-	-
01220 양돈업	-	-	-	-	-	-	-	-
0123 가금류및조류사육업	-	-	-	-	-	-	-	-
01231 양계업	-	-	-	-	-	-	-	-
01239 기타가금류및조류사육업	-	-	-	-	-	-	-	-
0129 기타축산업	1	2	1	1	-	-	1	2
01291 말및양사육업	-	-	-	-	-	-	-	-
01299 그외기타축산업	1	2	1	1	-	-	1	2
013 작물재배및축산복합농업	-	-	-	-	-	-	-	-
0130 작물재배및축산복합농업	-	-	-	-	-	-	-	-
01300 작물재배및축산복합농업	-	-	-	-	-	-	-	-
014 작물재배및축산관련서비스업	6	38	30	8	-	-	3	26
0141 작물재배관련서비스업	3	11	7	4	-	-	1	1
01411 작물재배지원서비스업	3	11	7	4	-	-	1	1
01412 농산물건조,선별및기타수확후서비스업	-	-	-	-	-	-	-	-
0142 축산관련서비스업	3	27	23	4	-	-	2	25

2. Summary Tables by Industrial Sub-classes

(By Type of Legal Organizations & Establishments) Unit : Each, Person

Type of Legal Organizations				사업체구분별 Type of Establishments						산업분류 Industrial Classification
회사이외법인 Non-business Corp.		비 법 인 Unincorporated Assn.		단독 Single-Unit Establishment		본사, 본점 Head Office		공장, 지사 Factory, Branch		
사업체수 Estab.	종사자수 Workers	사업체수 Estab.	종사자수 Workers	사업체수 Estab.	종사자수 Workers	사업체수 Estab.	종사자수 Workers	사업체수 Estab.	종사자수 Workers	
21,407	737,895	21,477	147,000	761,276	3,220,428	18,106	1,168,597	44,242	837,972	TT
6	213	-	-	19	147	3	276	2	3	A
4	13	-	-	13	99	-	-	2	3	01
1	1	-	-	7	61	-	-	1	1	011
-	-	-	-	-	-	-	-	-	-	0111
-	-	-	-	-	-	-	-	-	-	01110
-	-	-	-	2	52	-	-	-	-	0112
-	-	-	-	-	-	-	-	-	-	01121
-	-	-	-	-	-	-	-	-	-	01122
-	-	-	-	2	52	-	-	-	-	01123
-	-	-	-	1	2	-	-	-	-	0113
-	-	-	-	1	2	-	-	-	-	01131
-	-	-	-	-	-	-	-	-	-	01132
-	-	-	-	-	-	-	-	-	-	0114
-	-	-	-	-	-	-	-	-	-	01140
1	1	-	-	4	7	-	-	1	1	0115
-	-	-	-	-	-	-	-	-	-	01151
1	1	-	-	-	-	-	-	1	1	01152
-	-	-	-	4	7	-	-	-	-	01159
-	-	-	-	1	2	-	-	-	-	012
-	-	-	-	-	-	-	-	-	-	0121
-	-	-	-	-	-	-	-	-	-	01211
-	-	-	-	-	-	-	-	-	-	01212
-	-	-	-	-	-	-	-	-	-	0122
-	-	-	-	-	-	-	-	-	-	01220
-	-	-	-	-	-	-	-	-	-	0123
-	-	-	-	-	-	-	-	-	-	01231
-	-	-	-	-	-	-	-	-	-	01239
-	-	-	-	1	2	-	-	-	-	0129
-	-	-	-	-	-	-	-	-	-	01291
-	-	-	-	1	2	-	-	-	-	01299
-	-	-	-	-	-	-	-	-	-	013
-	-	-	-	-	-	-	-	-	-	0130
-	-	-	-	-	-	-	-	-	-	01300
3	12	-	-	5	36	-	-	1	2	014
2	10	-	-	3	11	-	-	-	-	0141
2	10	-	-	3	11	-	-	-	-	01411
-	-	-	-	-	-	-	-	-	-	01412
1	2	-	-	2	25	-	-	1	2	0142

2. 산업세세분류별 총괄

(조직형태별, 사업체구분별)

단위 : 개, 명

산업분류 Industrial Classification	합계 Total				조직형태별			
	사업체수 Establish-ments	종사자수 Workers			개인 Individual Proprietorship		회사법인 Incorporated Company	
		계 Sum	남자 Male	여자 Female	사업체수 Estab.	종사자수 Workers	사업체수 Estab.	종사자수 Workers
01420 축산관련서비스업	3	27	23	4	-	-	2	25
015 수렵및관련서비스업	-	-	-	-	-	-	-	-
0150 수렵및관련서비스업	-	-	-	-	-	-	-	-
01500 수렵및관련서비스업	-	-	-	-	-	-	-	-
02 임업	**6**	**218**	**182**	**36**	**-**	**-**	**4**	**18**
020 임업	6	218	182	36	-	-	4	18
0201 영림업	2	6	5	1	-	-	2	6
02011 임업용종묘생산업	1	3	3	-	-	-	1	3
02012 육림업	1	3	2	1	-	-	1	3
0202 벌목업	-	-	-	-	-	-	-	-
02020 벌목업	-	-	-	-	-	-	-	-
0203 임산물채취업	-	-	-	-	-	-	-	-
02030 임산물채취업	-	-	-	-	-	-	-	-
0204 임업관련서비스업	4	212	177	35	-	-	2	12
02040 임업관련서비스업	4	212	177	35	-	-	2	12
03 어업	**3**	**106**	**86**	**20**	**-**	**-**	**3**	**106**
031 어로어업	3	106	86	20	-	-	3	106
0311 해수면어업	3	106	86	20	-	-	3	106
03111 원양어업	3	106	86	20	-	-	3	106
03112 연근해어업	-	-	-	-	-	-	-	-
0312 내수면어업	-	-	-	-	-	-	-	-
03120 내수면어업	-	-	-	-	-	-	-	-
032 양식어업및어업관련서비스업	-	-	-	-	-	-	-	-
0321 양식어업	-	-	-	-	-	-	-	-
03211 해수면양식어업	-	-	-	-	-	-	-	-
03212 내수면양식어업	-	-	-	-	-	-	-	-
03213 수산물부화및수산종자생산업	-	-	-	-	-	-	-	-
0322 어업관련서비스업	-	-	-	-	-	-	-	-
03220 어업관련서비스업	-	-	-	-	-	-	-	-
B 광업	**20**	**43**	**36**	**7**	**1**	**1**	**19**	**42**
05 석탄,원유및천연가스광업	**-**	**-**	**-**	**-**	**-**	**-**	**-**	**-**
051 석탄광업	-	-	-	-	-	-	-	-
0510 석탄광업	-	-	-	-	-	-	-	-
05100 석탄광업	-	-	-	-	-	-	-	-
052 원유및천연가스채굴업	-	-	-	-	-	-	-	-
0520 원유및천연가스채굴업	-	-	-	-	-	-	-	-

2. Summary Tables by Industrial Sub-classes

(By Type of Legal Organizations & Establishments) Unit : Each, Person

Type of Legal Organizations				사업체구분별 Type of Establishments						산업분류 Industrial Classification
회사이외법인 Non-business Corp.		비 법 인 Unincorporated Assn.		단독 Single-Unit Establishment		본사, 본점 Head Office		공장, 지사 Factory, Branch		
사업체수 Estab.	종사자수 Workers	사업체수 Estab.	종사자수 Workers	사업체수 Estab.	종사자수 Workers	사업체수 Estab.	종사자수 Workers	사업체수 Estab.	종사자수 Workers	
1	2	-	-	2	25	-	-	1	2	01420
-	-	-	-	-	-	-	-	-	-	015
-	-	-	-	-	-	-	-	-	-	0150
-	-	-	-	-	-	-	-	-	-	01500
2	**200**	**-**	**-**	**5**	**47**	**1**	**171**	**-**	**-**	**02**
2	200	-	-	5	47	1	171	-	-	020
-	-	-	-	2	6	-	-	-	-	0201
-	-	-	-	1	3	-	-	-	-	02011
-	-	-	-	1	3	-	-	-	-	02012
-	-	-	-	-	-	-	-	-	-	0202
-	-	-	-	-	-	-	-	-	-	02020
-	-	-	-	-	-	-	-	-	-	0203
-	-	-	-	-	-	-	-	-	-	02030
2	200	-	-	3	41	1	171	-	-	0204
2	200	-	-	3	41	1	171	-	-	02040
-	**-**	**-**	**-**	**1**	**1**	**2**	**105**	**-**	**-**	**03**
-	-	-	-	1	1	2	105	-	-	031
-	-	-	-	1	1	2	105	-	-	0311
-	-	-	-	1	1	2	105	-	-	03111
-	-	-	-	-	-	-	-	-	-	03112
-	-	-	-	-	-	-	-	-	-	0312
-	-	-	-	-	-	-	-	-	-	03120
-	-	-	-	-	-	-	-	-	-	032
-	-	-	-	-	-	-	-	-	-	0321
-	-	-	-	-	-	-	-	-	-	03211
-	-	-	-	-	-	-	-	-	-	03212
-	-	-	-	-	-	-	-	-	-	03213
-	-	-	-	-	-	-	-	-	-	0322
-	-	-	-	-	-	-	-	-	-	03220
-	**-**	**-**	**-**	**15**	**31**	**4**	**11**	**1**	**1**	**B**
-	**-**	**-**	**-**	**-**	**-**	**-**	**-**	**-**	**-**	**05**
-	-	-	-	-	-	-	-	-	-	051
-	-	-	-	-	-	-	-	-	-	0510
-	-	-	-	-	-	-	-	-	-	05100
-	-	-	-	-	-	-	-	-	-	052
-	-	-	-	-	-	-	-	-	-	0520

2. 산업세세분류별 총괄

(조직형태별, 사업체구분별)

단위 : 개, 명

산업분류 Industrial Classification	합계 Total				조직형태별			
	사업체수 Establish-ments	종사자수 Workers			개인 Individual Proprietorship		회사법인 Incorporated Company	
		계 Sum	남자 Male	여자 Female	사업체수 Estab.	종사자수 Workers	사업체수 Estab.	종사자수 Workers
05200 원유및천연가스채굴업	-	-	-	-	-	-	-	-
06 금속광업	**3**	**4**	**3**	**1**	**-**	**-**	**3**	**4**
061 철광업	-	-	-	-	-	-	-	-
0610 철광업	-	-	-	-	-	-	-	-
06100 철광업	-	-	-	-	-	-	-	-
062 비철금속광업	3	4	3	1	-	-	3	4
0620 비철금속광업	3	4	3	1	-	-	3	4
06200 비철금속광업	3	4	3	1	-	-	3	4
07 비금속광물광업;연료용제외	**13**	**32**	**27**	**5**	**1**	**1**	**12**	**31**
071 토사석광업	10	28	23	5	-	-	10	28
0711 석회석및점토광업	5	13	11	2	-	-	5	13
07110 석회석및점토광업	5	13	11	2	-	-	5	13
0712 석재,쇄석및모래,자갈채취업	5	15	12	3	-	-	5	15
07121 건설용석재채굴및쇄석생산업	4	11	9	2	-	-	4	11
07122 모래및자갈채취업	1	4	3	1	-	-	1	4
072 기타비금속광물광업	3	4	4	-	1	1	2	3
0721 화학용및비료원료용광물광업	1	2	2	-	-	-	1	2
07210 화학용및비료원료용광물광업	1	2	2	-	-	-	1	2
0722 천일염생산및암염채취업	1	1	1	-	-	-	1	1
07220 천일염생산및암염채취업	1	1	1	-	-	-	1	1
0729 그외기타비금속광물광업	1	1	1	-	1	1	-	-
07290 그외기타비금속광물광업	1	1	1	-	1	1	-	-
08 광업지원서비스업	**4**	**7**	**6**	**1**	**-**	**-**	**4**	**7**
080 광업지원서비스업	4	7	6	1	-	-	4	7
0800 광업지원서비스업	4	7	6	1	-	-	4	7
08000 광업지원서비스업	4	7	6	1	-	-	4	7
C 제조업	**57,321**	**265,273**	**155,915**	**109,358**	**46,685**	**140,924**	**10,430**	**121,873**
10 식료품제조업	**5,096**	**14,903**	**7,715**	**7,188**	**4,514**	**9,595**	**551**	**4,978**
101 도축,육류가공및저장처리업	174	845	537	308	95	284	78	560
1011 도축업	4	19	10	9	2	4	2	15
10111 육류도축업(가금류제외)	2	4	3	1	2	4	-	-
10112 가금류도축업	2	15	7	8	-	-	2	15
1012 육류가공및저장처리업	170	826	527	299	93	280	76	545
10121 가금류가공및저장처리업	17	77	43	34	9	44	8	33
10122 육류포장육및냉동육가공업(가금류제외)	50	281	193	88	23	74	27	207

2. Summary Tables by Industrial Sub-classes

(By Type of Legal Organizations & Establishments) Unit : Each, Person

Type of Legal Organizations				사업체구분별 Type of Establishments						산업분류 Industrial Classification
회사이외법인 Non-business Corp.		비 법 인 Unincorporated Assn.		단독 Single-Unit Establishment		본사, 본점 Head Office		공장, 지사 Factory, Branch		
사업체수 Estab.	종사자수 Workers	사업체수 Estab.	종사자수 Workers	사업체수 Estab.	종사자수 Workers	사업체수 Estab.	종사자수 Workers	사업체수 Estab.	종사자수 Workers	
-	-	-	-	-	-	-	-	-	-	05200
-	-	-	-	3	4	-	-	-	-	**06**
-	-	-	-	-	-	-	-	-	-	061
-	-	-	-	-	-	-	-	-	-	0610
-	-	-	-	-	-	-	-	-	-	06100
-	-	-	-	3	4	-	-	-	-	062
-	-	-	-	3	4	-	-	-	-	0620
-	-	-	-	3	4	-	-	-	-	06200
-	-	-	-	8	20	4	11	1	1	**07**
-	-	-	-	6	17	4	11	-	-	071
-	-	-	-	3	7	2	6	-	-	0711
-	-	-	-	3	7	2	6	-	-	07110
-	-	-	-	3	10	2	5	-	-	0712
-	-	-	-	3	10	1	1	-	-	07121
-	-	-	-	-	-	1	4	-	-	07122
-	-	-	-	2	3	-	-	1	1	072
-	-	-	-	1	2	-	-	-	-	0721
-	-	-	-	1	2	-	-	-	-	07210
-	-	-	-	-	-	-	-	1	1	0722
-	-	-	-	-	-	-	-	1	1	07220
-	-	-	-	1	1	-	-	-	-	0729
-	-	-	-	1	1	-	-	-	-	07290
-	-	-	-	4	7	-	-	-	-	**08**
-	-	-	-	4	7	-	-	-	-	080
-	-	-	-	4	7	-	-	-	-	0800
-	-	-	-	4	7	-	-	-	-	08000
177	2,224	29	252	55,053	212,027	1,282	39,220	986	14,026	**C**
24	296	7	34	4,883	11,875	82	1,094	131	1,934	**10**
-	-	1	1	142	581	10	120	22	144	101
-	-	-	-	4	19	-	-	-	-	1011
-	-	-	-	2	4	-	-	-	-	10111
-	-	-	-	2	15	-	-	-	-	10112
-	-	1	1	138	562	10	120	22	144	1012
-	-	-	-	12	59	2	6	3	12	10121
-	-	-	-	43	231	-	-	7	50	10122

2. 산업세세분류별 총괄

(조직형태별, 사업체구분별) 단위 : 개, 명

산업분류 Industrial Classification	합계 Total				조직형태별			
	사업체수 Establish-ments	종사자수 Workers			개인 Individual Proprietorship		회사법인 Incorporated Company	
		계 Sum	남자 Male	여자 Female	사업체수 Estab.	종사자수 Workers	사업체수 Estab.	종사자수 Workers
10129 육류기타가공및저장처리업(가금류제외)	103	468	291	177	61	162	41	305
102 수산물가공및저장처리업	69	335	124	211	52	137	17	198
1021 수산동물가공및저장처리업	50	161	68	93	40	109	10	52
10211 수산동물훈제,조리및유사조제식품제조업	34	109	49	60	29	66	5	43
10212 수산동물건조및염장품제조업	6	11	8	3	3	5	3	6
10213 수산동물냉동품제조업	5	25	8	17	4	24	1	1
10219 기타수산동물가공및저장처리업	5	16	3	13	4	14	1	2
1022 수산식물가공및저장처리업	19	174	56	118	12	28	7	146
10220 수산식물가공및저장처리업	19	174	56	118	12	28	7	146
103 과실,채소가공및저장처리업	261	845	318	527	218	518	40	266
1030 과실,채소가공및저장처리업	261	845	318	527	218	518	40	266
10301 김치류제조업	102	328	116	212	90	224	12	104
10302 과실및그외채소절임식품제조업	38	101	38	63	33	78	5	23
10309 기타과실·채소가공및저장처리업	121	416	164	252	95	216	23	139
104 동물성및식물성유지제조업	334	615	347	268	332	597	2	18
1040 동물성및식물성유지제조업	334	615	347	268	332	597	2	18
10401 동물성유지제조업	1	3	3	-	-	-	1	3
10402 식물성유지제조업	329	604	342	262	328	589	1	15
10403 식용정제유및가공유제조업	4	8	2	6	4	8	-	-
105 낙농제품및식용빙과류제조업	15	65	31	34	9	36	6	29
1050 낙농제품및식용빙과류제조업	15	65	31	34	9	36	6	29
10501 액상시유및기타낙농제품제조업	5	26	13	13	3	19	2	7
10502 아이스크림및기타식용빙과류제조업	10	39	18	21	6	17	4	22
106 곡물가공품,전분및전분제품제조업	266	759	470	289	240	501	23	237
1061 곡물가공품제조업	258	744	465	279	232	486	23	237
10611 곡물도정업	17	43	19	24	14	21	1	3
10612 곡물제분업	135	411	306	105	132	262	3	149
10613 곡물혼합분말및반죽제조업	21	98	67	31	12	49	9	49
10619 기타곡물가공품제조업	85	192	73	119	74	154	10	36
1062 전분제품및당류제조업	8	15	5	10	8	15	-	-
10620 전분제품및당류제조업	8	15	5	10	8	15	-	-
107 기타식품제조업	3,919	11,247	5,777	5,470	3,530	7,431	365	3,569
1071 떡,빵및과자류제조업	2,003	5,870	2,873	2,997	1,882	4,176	111	1,570
10711 떡류제조업	1,776	4,085	2,001	2,084	1,745	3,789	30	270
10712 빵류제조업	150	986	450	536	80	237	61	651
10713 과자류및코코아제품제조업	77	799	422	377	57	150	20	649
1072 설탕제조업	-	-	-	-	-	-	-	-
10720 설탕제조업	-	-	-	-	-	-	-	-
1073 면류,마카로니및유사식품제조업	48	135	77	58	44	102	4	33
10730 면류,마카로니및유사식품제조업	48	135	77	58	44	102	4	33

2. Summary Tables by Industrial Sub-classes

(By Type of Legal Organizations & Establishments) Unit : Each, Person

Type of Legal Organizations				사업체구분별 Type of Establishments						산업분류
회사이외법인 Non-business Corp.		비 법 인 Unincorporated Assn.		단독 Single-Unit Establishment		본사, 본점 Head Office		공장, 지사 Factory, Branch		Industrial
사업체수 Estab.	종사자수 Workers	사업체수 Estab.	종사자수 Workers	사업체수 Estab.	종사자수 Workers	사업체수 Estab.	종사자수 Workers	사업체수 Estab.	종사자수 Workers	Classification
-	-	1	1	83	272	8	114	12	82	10129
-	-	-	-	58	264	8	58	3	13	102
-	-	-	-	44	144	4	8	2	9	1021
-	-	-	-	32	100	-	-	2	9	10211
-	-	-	-	4	6	2	5	-	-	10212
-	-	-	-	4	24	1	1	-	-	10213
-	-	-	-	4	14	1	2	-	-	10219
-	-	-	-	14	120	4	50	1	4	1022
-	-	-	-	14	120	4	50	1	4	10220
3	61	-	-	243	684	5	33	13	128	103
3	61	-	-	243	684	5	33	13	128	1030
-	-	-	-	98	281	1	5	3	42	10301
-	-	-	-	36	95	1	4	1	2	10302
3	61	-	-	109	308	3	24	9	84	10309
-	-	-	-	333	600	-	-	1	15	104
-	-	-	-	333	600	-	-	1	15	1040
-	-	-	-	1	3	-	-	-	-	10401
-	-	-	-	328	589	-	-	1	15	10402
-	-	-	-	4	8	-	-	-	-	10403
-	-	-	-	15	65	-	-	-	-	105
-	-	-	-	15	65	-	-	-	-	1050
-	-	-	-	5	26	-	-	-	-	10501
-	-	-	-	10	39	-	-	-	-	10502
2	15	1	6	257	565	3	21	6	173	106
2	15	1	6	249	550	3	21	6	173	1061
1	13	1	6	16	30	1	13	-	-	10611
-	-	-	-	133	263	1	3	1	145	10612
-	-	-	-	16	75	1	5	4	18	10613
1	2	-	-	84	182	-	-	1	10	10619
-	-	-	-	8	15	-	-	-	-	1062
-	-	-	-	8	15	-	-	-	-	10620
19	220	5	27	3,780	8,963	55	835	84	1,449	107
7	110	3	14	1,948	4,729	18	263	37	878	1071
1	26	-	-	1,763	3,945	4	63	9	77	10711
6	84	3	14	113	463	13	194	24	329	10712
-	-	-	-	72	321	1	6	4	472	10713
-	-	-	-	-	-	-	-	-	-	1072
-	-	-	-	-	-	-	-	-	-	10720
-	-	-	-	47	130	1	5	-	-	1073
-	-	-	-	47	130	1	5	-	-	10730

2. 산업세세분류별 총괄

(조직형태별, 사업체구분별) 단위 : 개, 명

산업분류 Industrial Classification		합계 Total				조직형태별			
		사업체수 Establish-ments	종사자수 Workers			개인 Individual Proprietorship		회사법인 Incorporated Company	
			계 Sum	남자 Male	여자 Female	사업체수 Estab.	종사자수 Workers	사업체수 Estab.	종사자수 Workers
1074	조미료및식품첨가물제조업	337	879	525	354	288	616	47	247
10741	식초,발효및화학조미료제조업	4	14	11	3	2	4	2	10
10742	천연및혼합조제조미료제조업	292	661	385	276	264	525	28	136
10743	장류제조업	13	28	14	14	8	19	4	8
10749	기타식품첨가물제조업	28	176	115	61	14	68	13	93
1075	도시락및식사용조리식품제조업	187	1,516	719	797	110	442	72	1,041
10751	도시락류제조업	105	644	278	366	59	269	41	342
10759	기타식사용가공처리조리식품제조업	82	872	441	431	51	173	31	699
1079	기타식료품제조업	1,344	2,847	1,583	1,264	1,206	2,095	131	678
10791	커피가공업	168	435	282	153	120	231	47	197
10792	차류가공업	34	159	56	103	18	55	16	104
10793	수프및균질화식품제조업	15	36	14	22	13	30	2	6
10794	두부및유사식품제조업	240	616	327	289	228	524	8	39
10795	인삼식품제조업	28	56	23	33	24	37	4	19
10796	건강보조용액화식품제조업	776	1,178	671	507	768	1,145	6	19
10797	건강기능식품제조업	79	354	202	152	32	63	47	291
10799	그외기타식료품제조업	4	13	8	5	3	10	1	3
108	동물용사료및조제식품제조업	58	192	111	81	38	91	20	101
1080	동물용사료및조제식품제조업	58	192	111	81	38	91	20	101
10801	배합사료제조업	23	73	50	23	13	34	10	39
10802	단미사료및기타사료제조업	35	119	61	58	25	57	10	62
11	**음료제조업**	**61**	**364**	**289**	**75**	**34**	**252**	**26**	**111**
111	알코올음료제조업	29	285	248	37	17	217	12	68
1111	발효주제조업	27	278	243	35	16	212	11	66
11111	탁주및약주제조업	22	254	224	30	15	207	7	47
11112	맥아및맥주제조업	5	24	19	5	1	5	4	19
11119	기타발효주제조업	-	-	-	-	-	-	-	-
1112	증류주및합성주제조업	2	7	5	2	1	5	1	2
11121	주정제조업	-	-	-	-	-	-	-	-
11122	소주제조업	-	-	-	-	-	-	-	-
11129	기타증류주및합성주제조업	2	7	5	2	1	5	1	2
112	비알코올음료및얼음제조업	32	79	41	38	17	35	14	43
1120	비알코올음료및얼음제조업	32	79	41	38	17	35	14	43
11201	얼음제조업	1	4	3	1	-	-	1	4
11202	생수생산업	1	1	-	1	-	-	1	1
11209	기타비알코올음료제조업	30	74	38	36	17	35	12	38
12	**담배제조업**	**1**	**3**	**2**	**1**	**-**	**-**	**1**	**3**
120	담배제조업	1	3	2	1	-	-	1	3
1200	담배제조업	1	3	2	1	-	-	1	3
12000	담배제품제조업	1	3	2	1	-	-	1	3
13	**섬유제품제조업;의복제외**	**4,866**	**16,388**	**8,662**	**7,726**	**4,289**	**11,817**	**562**	**4,416**
131	방적및가공사제조업	192	619	314	305	158	430	34	189

2. Summary Tables by Industrial Sub-classes

(By Type of Legal Organizations & Establishments) Unit : Each, Person

Type of Legal Organizations				사업체구분별 Type of Establishments						산업분류
회사이외법인 Non-business Corp.		비 법 인 Unincorporated Assn.		단독 Single-Unit Establishment		본사, 본점 Head Office		공장, 지사 Factory, Branch		Industrial
사업체수 Estab.	종사자수 Workers	사업체수 Estab.	종사자수 Workers	사업체수 Estab.	종사자수 Workers	사업체수 Estab.	종사자수 Workers	사업체수 Estab.	종사자수 Workers	Classification
2	16	-	-	318	760	9	69	10	50	1074
-	-	-	-	3	10	1	4	-	-	10741
-	-	-	-	280	585	4	44	8	32	10742
1	1	-	-	12	27	1	1	-	-	10743
1	15	-	-	23	138	3	20	2	18	10749
5	33	-	-	157	838	10	277	20	401	1075
5	33	-	-	89	480	5	72	11	92	10751
-	-	-	-	68	358	5	205	9	309	10759
5	61	2	13	1,310	2,506	17	221	17	120	1079
1	7	-	-	149	344	9	44	10	47	10791
-	-	-	-	30	97	3	53	1	9	10792
-	-	-	-	15	36	-	-	-	-	10793
3	49	1	4	237	567	1	9	2	40	10794
-	-	-	-	28	56	-	-	-	-	10795
1	5	1	9	775	1,173	-	-	1	5	10796
-	-	-	-	72	220	4	115	3	19	10797
-	-	-	-	4	13	-	-	-	-	10799
-	-	-	-	55	153	1	27	2	12	108
-	-	-	-	55	153	1	27	2	12	1080
-	-	-	-	23	73	-	-	-	-	10801
-	-	-	-	32	80	1	27	2	12	10802
-	-	1	1	54	332	3	12	4	20	**11**
-	-	-	-	25	265	1	9	3	11	111
-	-	-	-	23	258	1	9	3	11	1111
-	-	-	-	19	238	1	9	2	7	11111
-	-	-	-	4	20	-	-	1	4	11112
-	-	-	-	-	-	-	-	-	-	11119
-	-	-	-	2	7	-	-	-	-	1112
-	-	-	-	-	-	-	-	-	-	11121
-	-	-	-	-	-	-	-	-	-	11122
-	-	-	-	2	7	-	-	-	-	11129
-	-	1	1	29	67	2	3	1	9	112
-	-	1	1	29	67	2	3	1	9	1120
-	-	-	-	1	4	-	-	-	-	11201
-	-	-	-	1	1	-	-	-	-	11202
-	-	1	1	27	62	2	3	1	9	11209
-	-	-	-	-	-	-	-	1	3	**12**
-	-	-	-	-	-	-	-	1	3	120
-	-	-	-	-	-	-	-	1	3	1200
-	-	-	-	-	-	-	-	1	3	12000
13	98	2	57	4,777	14,957	62	1,198	27	233	**13**
-	-	-	-	185	566	5	48	2	5	131

2. 산업세세분류별 총괄

(조직형태별, 사업체구분별) 단위 : 개, 명

산업분류 Industrial Classification		합계 Total				조직형태별			
		사업체수 Establish-ments	종사자수 Workers			개인 Individual Proprietorship		회사법인 Incorporated Company	
			계 Sum	남자 Male	여자 Female	사업체수 Estab.	종사자수 Workers	사업체수 Estab.	종사자수 Workers
1310	방적및가공사제조업	192	619	314	305	158	430	34	189
13101	면방적업	8	30	19	11	4	10	4	20
13102	모방적업	4	29	11	18	1	7	3	22
13103	화학섬유방적업	16	56	30	26	9	24	7	32
13104	연사및가공사제조업	162	499	252	247	143	387	19	112
13109	기타방적업	2	5	2	3	1	2	1	3
132	직물직조및직물제품제조업	2,301	7,521	3,600	3,921	2,022	5,157	269	2,279
1321	직물직조업	247	1,200	691	509	118	394	129	806
13211	면직물직조업	75	425	261	164	39	122	36	303
13212	모직물직조업	9	48	28	20	4	17	5	31
13213	화학섬유직물직조업	129	644	351	293	52	205	77	439
13219	특수직물및기타직물직조업	34	83	51	32	23	50	11	33
1322	직물제품제조업	2,054	6,321	2,909	3,412	1,904	4,763	140	1,473
13221	침구및관련제품제조업	380	1,529	544	985	333	810	47	719
13222	자수제품및자수용재료제조업	877	2,557	1,150	1,407	834	2,268	43	289
13223	커튼및유사제품제조업	188	513	275	238	173	396	13	104
13224	천막,텐트및유사제품제조업	201	440	311	129	188	387	13	53
13225	직물포대제조업	7	22	10	12	4	9	2	5
13229	기타직물제품제조업	401	1,260	619	641	372	893	22	303
133	편조원단제조업	371	1,623	967	656	292	1,039	79	584
1330	편조원단제조업	371	1,623	967	656	292	1,039	79	584
13300	편조원단제조업	371	1,623	967	656	292	1,039	79	584
134	섬유제품염색,정리및마무리가공업	1,468	4,702	2,670	2,032	1,370	3,961	94	688
1340	섬유제품염색,정리및마무리가공업	1,468	4,702	2,670	2,032	1,370	3,961	94	688
13401	솜및실염색가공업	58	212	118	94	51	145	7	67
13402	직물,편조원단및의복류염색가공업	330	1,081	650	431	282	767	46	311
13403	날염가공업	379	1,399	922	477	345	1,131	33	267
13409	섬유제품기타정리및마무리가공업	701	2,010	980	1,030	692	1,918	8	43
139	기타섬유제품제조업	534	1,923	1,111	812	447	1,230	86	676
1391	카펫,마루덮개및유사제품제조업	6	14	10	4	4	10	2	4
13910	카펫,마루덮개및유사제품제조업	6	14	10	4	4	10	2	4
1392	끈,로프,망및끈가공품제조업	31	107	66	41	27	72	4	35
13921	끈및로프제조업	21	55	31	24	20	53	1	2
13922	어망및기타끈가공품제조업	10	52	35	17	7	19	3	33
1399	그외기타섬유제품제조업	497	1,802	1,035	767	416	1,148	80	637
13991	세폭직물제조업	269	975	572	403	240	669	29	306
13992	부직포및펠트제조업	28	92	52	40	19	51	9	41
13993	특수사및코드직물제조업	2	17	10	7	1	1	1	16
13994	표면처리및적층직물제조업	61	211	125	86	52	120	9	91
13999	그외기타분류안된섬유제품제조업	137	507	276	231	104	307	32	183
14	**의복,의복액세서리및모피제품제조업**	**13,996**	**80,022**	**31,661**	**48,361**	**12,250**	**49,899**	**1,717**	**29,832**
141	봉제의복제조업	11,716	68,640	26,604	42,036	10,310	42,428	1,382	26,032
1411	겉옷제조업	5,195	32,712	13,182	19,530	4,591	17,607	597	15,083

2. Summary Tables by Industrial Sub-classes

(By Type of Legal Organizations & Establishments) Unit : Each, Person

Type of Legal Organizations				사업체구분별 Type of Establishments						산업분류
회사이외법인 Non-business Corp.		비 법 인 Unincorporated Assn.		단독 Single-Unit Establishment		본사, 본점 Head Office		공장, 지사 Factory, Branch		Industrial
사업체수 Estab.	종사자수 Workers	사업체수 Estab.	종사자수 Workers	사업체수 Estab.	종사자수 Workers	사업체수 Estab.	종사자수 Workers	사업체수 Estab.	종사자수 Workers	Classification
-	-	-	-	185	566	5	48	2	5	1310
-	-	-	-	7	29	1	1	-	-	13101
-	-	-	-	2	9	1	16	1	4	13102
-	-	-	-	15	55	-	-	1	1	13103
-	-	-	-	159	468	3	31	-	-	13104
-	-	-	-	2	5	-	-	-	-	13109
9	77	1	8	2,253	6,504	33	843	15	174	132
-	-	-	-	229	1,015	11	128	7	57	1321
-	-	-	-	68	351	4	41	3	33	13211
-	-	-	-	9	48	-	-	-	-	13212
-	-	-	-	121	542	6	86	2	16	13213
-	-	-	-	31	74	1	1	2	8	13219
9	77	1	8	2,024	5,489	22	715	8	117	1322
-	-	-	-	365	958	13	567	2	4	13221
-	-	-	-	876	2,555	1	2	-	-	13222
2	13	-	-	187	504	1	9	-	-	13223
-	-	-	-	199	429	2	11	-	-	13224
1	8	-	-	6	20	-	-	1	2	13225
6	56	1	8	391	1,023	5	126	5	111	13229
-	-	-	-	359	1,446	12	177	-	-	133
-	-	-	-	359	1,446	12	177	-	-	1330
-	-	-	-	359	1,446	12	177	-	-	13300
3	4	1	49	1,455	4,583	8	96	5	23	134
3	4	1	49	1,455	4,583	8	96	5	23	1340
-	-	-	-	56	205	1	4	1	3	13401
2	3	-	-	320	974	6	87	4	20	13402
1	1	-	-	378	1,394	1	5	-	-	13403
-	-	1	49	701	2,010	-	-	-	-	13409
1	17	-	-	525	1,858	4	34	5	31	139
-	-	-	-	6	14	-	-	-	-	1391
-	-	-	-	6	14	-	-	-	-	13910
-	-	-	-	30	105	1	2	-	-	1392
-	-	-	-	20	53	1	2	-	-	13921
-	-	-	-	10	52	-	-	-	-	13922
1	17	-	-	489	1,739	3	32	5	31	1399
-	-	-	-	267	945	1	28	1	2	13991
-	-	-	-	26	83	1	3	1	6	13992
-	-	-	-	2	17	-	-	-	-	13993
-	-	-	-	61	211	-	-	-	-	13994
1	17	-	-	133	483	1	1	3	23	13999
26	274	3	17	13,599	61,602	289	15,532	108	2,888	**14**
21	163	3	17	11,374	51,711	247	14,242	95	2,687	141
6	21	1	1	5,022	21,580	131	9,095	42	2,037	1411

2. 산업세세분류별 총괄

(조직형태별, 사업체구분별) 단위 : 개, 명

산업분류 Industrial Classification	합계 Total				조직형태별			
	사업체수 Establish-ments	종사자수 Workers			개인 Individual Proprietorship		회사법인 Incorporated Company	
		계 Sum	남자 Male	여자 Female	사업체수 Estab.	종사자수 Workers	사업체수 Estab.	종사자수 Workers
14111 남자용겉옷제조업	1,213	8,154	3,768	4,386	1,075	3,624	137	4,525
14112 여자용겉옷제조업	3,982	24,558	9,414	15,144	3,516	13,983	460	10,558
1412 속옷및잠옷제조업	282	2,512	893	1,619	214	1,299	68	1,213
14120 속옷및잠옷제조업	282	2,512	893	1,619	214	1,299	68	1,213
1413 한복제조업	460	817	170	647	448	713	12	104
14130 한복제조업	460	817	170	647	448	713	12	104
1419 기타봉제의복제조업	5,779	32,599	12,359	20,240	5,057	22,809	705	9,632
14191 셔츠및블라우스제조업	3,663	20,043	7,235	12,808	3,355	15,888	301	4,081
14192 근무복,작업복및유사의복제조업	966	7,292	3,040	4,252	714	3,415	246	3,804
14193 가죽의복제조업	289	1,168	566	602	245	928	43	238
14194 유아용의복제조업	285	2,033	662	1,371	232	899	53	1,134
14199 그외기타봉제의복제조업	576	2,063	856	1,207	511	1,679	62	375
142 모피제품제조업	240	1,408	592	816	182	797	58	611
1420 모피제품제조업	240	1,408	592	816	182	797	58	611
14200 모피제품제조업	240	1,408	592	816	182	797	58	611
143 편조의복제조업	966	5,189	2,263	2,926	835	3,622	131	1,567
1430 편조의복제조업	966	5,189	2,263	2,926	835	3,622	131	1,567
14300 편조의복제조업	966	5,189	2,263	2,926	835	3,622	131	1,567
144 의복액세서리제조업	1,074	4,785	2,202	2,583	923	3,052	146	1,622
1441 편조의복액세서리제조업	402	1,623	826	797	364	1,298	37	322
14411 스타킹및기타양말제조업	247	1,073	568	505	223	839	23	231
14419 기타편조의복액세서리제조업	155	550	258	292	141	459	14	91
1449 기타의복액세서리제조업	672	3,162	1,376	1,786	559	1,754	109	1,300
14491 모자제조업	242	1,223	535	688	209	704	31	422
14499 그외기타의복액세서리제조업	430	1,939	841	1,098	350	1,050	78	878
15 가죽,가방및신발제조업	**2,351**	**10,779**	**6,761**	**4,018**	**1,995**	**6,535**	**349**	**4,191**
151 가죽,가방및유사제품제조업	1,672	6,789	3,899	2,890	1,453	4,285	214	2,460
1511 모피및가죽제조업	59	209	120	89	51	164	8	45
15110 모피및가죽제조업	59	209	120	89	51	164	8	45
1512 핸드백,가방및기타보호용케이스제조업	1,512	6,300	3,633	2,667	1,310	3,895	197	2,361
15121 핸드백및지갑제조업	703	3,327	2,052	1,275	613	1,867	87	1,454
15129 가방및기타보호용케이스제조업	809	2,973	1,581	1,392	697	2,028	110	907
1519 기타가죽제품제조업	101	280	146	134	92	226	9	54
15190 기타가죽제품제조업	101	280	146	134	92	226	9	54
152 신발및신발부분품제조업	679	3,990	2,862	1,128	542	2,250	135	1,731
1521 신발제조업	542	3,566	2,574	992	413	1,869	127	1,688
15211 구두류제조업	484	3,173	2,316	857	372	1,736	110	1,428
15219 기타신발제조업	58	393	258	135	41	133	17	260
1522 신발부분품제조업	137	424	288	136	129	381	8	43

2. Summary Tables by Industrial Sub-classes

(By Type of Legal Organizations & Establishments) Unit : Each, Person

Type of Legal Organizations				사업체구분별 Type of Establishments						산업분류
회사이외법인 Non-business Corp.		비 법 인 Unincorporated Assn.		단독 Single-Unit Establishment		본사, 본점 Head Office		공장, 지사 Factory, Branch		Industrial
사업체수 Estab.	종사자수 Workers	사업체수 Estab.	종사자수 Workers	사업체수 Estab.	종사자수 Workers	사업체수 Estab.	종사자수 Workers	사업체수 Estab.	종사자수 Workers	Classification
1	5	-	-	1,178	4,727	21	1,756	14	1,671	14111
5	16	1	1	3,844	16,853	110	7,339	28	366	14112
-	-	-	-	270	1,815	9	673	3	24	1412
-	-	-	-	270	1,815	9	673	3	24	14120
-	-	-	-	457	768	2	40	1	9	1413
-	-	-	-	457	768	2	40	1	9	14130
15	142	2	16	5,625	27,548	105	4,434	49	617	1419
7	74	-	-	3,606	18,165	38	1,656	19	222	14191
5	64	1	9	898	5,152	47	1,902	21	238	14192
1	2	-	-	285	1,141	3	26	1	1	14193
-	-	-	-	266	1,140	13	754	6	139	14194
2	2	1	7	570	1,950	4	96	2	17	14199
-	-	-	-	231	1,166	9	242	-	-	142
-	-	-	-	231	1,166	9	242	-	-	1420
-	-	-	-	231	1,166	9	242	-	-	14200
-	-	-	-	947	4,718	15	408	4	63	143
-	-	-	-	947	4,718	15	408	4	63	1430
-	-	-	-	947	4,718	15	408	4	63	14300
5	111	-	-	1,047	4,007	18	640	9	138	144
1	3	-	-	395	1,501	6	121	1	1	1441
1	3	-	-	242	977	4	95	1	1	14411
-	-	-	-	153	524	2	26	-	-	14419
4	108	-	-	652	2,506	12	519	8	137	1449
2	97	-	-	236	1,048	2	53	4	122	14491
2	11	-	-	416	1,458	10	466	4	15	14499
6	52	1	1	2,277	8,731	53	1,912	21	136	**15**
4	43	1	1	1,634	5,516	26	1,176	12	97	151
-	-	-	-	58	200	-	-	1	9	1511
-	-	-	-	58	200	-	-	1	9	15110
4	43	1	1	1,476	5,043	25	1,169	11	88	1512
3	6	-	-	690	2,428	10	890	3	9	15121
1	37	1	1	786	2,615	15	279	8	79	15129
-	-	-	-	100	273	1	7	-	-	1519
-	-	-	-	100	273	1	7	-	-	15190
2	9	-	-	643	3,215	27	736	9	39	152
2	9	-	-	506	2,791	27	736	9	39	1521
2	9	-	-	456	2,633	21	509	7	31	15211
-	-	-	-	50	158	6	227	2	8	15219
-	-	-	-	137	424	-	-	-	-	1522

2. 산업세세분류별 총괄

(조직형태별, 사업체구분별) 단위 : 개, 명

산업분류 Industrial Classification		합계 Total				조직형태별			
		사업체수 Establish-ments	종사자수 Workers			개인 Individual Proprietorship		회사법인 Incorporated Company	
			계 Sum	남자 Male	여자 Female	사업체수 Estab.	종사자수 Workers	사업체수 Estab.	종사자수 Workers
15220	신발부분품제조업	137	424	288	136	129	381	8	43
16	**목재및나무제품제조업;가구제외**	**331**	**714**	**517**	**197**	**296**	**580**	**35**	**134**
161	제재및목재가공업	15	39	26	13	12	20	3	19
1610	제재및목재가공업	15	39	26	13	12	20	3	19
16101	일반제재업	2	4	2	2	2	4	-	-
16102	표면가공목재및특정목적용제재목제조업	10	23	17	6	9	15	1	8
16103	목재보존,방부처리,도장및유사처리업	3	12	7	5	1	1	2	11
162	나무제품제조업	310	661	485	176	278	546	32	115
1621	박판,합판및강화목제품제조업	12	24	19	5	9	18	3	6
16211	박판,합판및유사적층판제조업	11	23	19	4	9	18	2	5
16212	강화및재생목재제조업	1	1	-	1	-	-	1	1
1622	건축용나무제품제조업	89	157	134	23	79	121	10	36
16221	목재문및관련제품제조업	66	99	89	10	63	93	3	6
16229	기타건축용나무제품제조업	23	58	45	13	16	28	7	30
1623	목재상자,드럼및적재판제조업	10	30	23	7	6	21	4	9
16231	목재깔판류및기타적재판제조업	2	12	10	2	2	12	-	-
16232	목재포장용상자,드럼및유사용기제조업	8	18	13	5	4	9	4	9
1629	기타나무제품제조업	199	450	309	141	184	386	15	64
16291	목재도구및주방용나무제품제조업	63	128	100	28	63	128	-	-
16292	장식용목제품제조업	98	205	132	73	92	181	6	24
16299	그외기타나무제품제조업	38	117	77	40	29	77	9	40
163	코르크및조물제품제조업	6	14	6	8	6	14	-	-
1630	코르크및조물제품제조업	6	14	6	8	6	14	-	-
16300	코르크및조물제품제조업	6	14	6	8	6	14	-	-
17	**펄프,종이및종이제품제조업**	**818**	**4,728**	**2,961**	**1,767**	**612**	**1,995**	**183**	**2,217**
171	펄프,종이및판지제조업	73	567	365	202	50	164	22	394
1711	펄프제조업	-	-	-	-	-	-	-	-
17110	펄프제조업	-	-	-	-	-	-	-	-
1712	종이및판지제조업	73	567	365	202	50	164	22	394
17121	신문용지제조업	-	-	-	-	-	-	-	-
17122	인쇄용및필기용원지제조업	26	350	227	123	17	43	9	307
17123	크라프트지및상자용판지제조업	5	15	11	4	3	7	2	8
17124	적층,합성및특수표면처리종이제조업	28	147	97	50	22	94	6	53
17125	위생용원지제조업	-	-	-	-	-	-	-	-
17129	기타종이및판지제조업	14	55	30	25	8	20	5	26
172	골판지,종이상자및종이용기제조업	369	1,838	1,187	651	289	943	65	635
1721	골판지및골판지가공제품제조업	82	298	206	92	73	228	8	68
17211	골판지제조업	5	15	10	5	4	13	-	-
17212	골판지상자및가공제품제조업	77	283	196	87	69	215	8	68
1722	종이포대,판지상자및종이용기제조업	287	1,540	981	559	216	715	57	567

2. Summary Tables by Industrial Sub-classes

(By Type of Legal Organizations & Establishments) Unit : Each, Person

Type of Legal Organizations				사업체구분별 Type of Establishments						산업분류
회사이외법인 Non-business Corp.		비 법 인 Unincorporated Assn.		단독 Single-Unit Establishment		본사, 본점 Head Office		공장, 지사 Factory, Branch		Industrial
사업체수 Estab.	종사자수 Workers	사업체수 Estab.	종사자수 Workers	사업체수 Estab.	종사자수 Workers	사업체수 Estab.	종사자수 Workers	사업체수 Estab.	종사자수 Workers	Classification
-	-	-	-	137	424	-	-	-	-	15220
-	-	-	-	323	664	3	16	5	34	**16**
-	-	-	-	13	22	-	-	2	17	161
-	-	-	-	13	22	-	-	2	17	1610
-	-	-	-	2	4	-	-	-	-	16101
-	-	-	-	9	15	-	-	1	8	16102
-	-	-	-	2	3	-	-	1	9	16103
-	-	-	-	304	628	3	16	3	17	162
-	-	-	-	12	24	-	-	-	-	1621
-	-	-	-	11	23	-	-	-	-	16211
-	-	-	-	1	1	-	-	-	-	16212
-	-	-	-	87	153	-	-	2	4	1622
-	-	-	-	64	95	-	-	2	4	16221
-	-	-	-	23	58	-	-	-	-	16229
-	-	-	-	9	25	1	5	-	-	1623
-	-	-	-	2	12	-	-	-	-	16231
-	-	-	-	7	13	1	5	-	-	16232
-	-	-	-	196	426	2	11	1	13	1629
-	-	-	-	63	128	-	-	-	-	16291
-	-	-	-	97	200	1	5	-	-	16292
-	-	-	-	36	98	1	6	1	13	16299
-	-	-	-	6	14	-	-	-	-	163
-	-	-	-	6	14	-	-	-	-	1630
-	-	-	-	6	14	-	-	-	-	16300
18	433	5	83	752	3,339	33	846	33	543	**17**
1	9	-	-	66	312	4	232	3	23	171
-	-	-	-	-	-	-	-	-	-	1711
-	-	-	-	-	-	-	-	-	-	17110
1	9	-	-	66	312	4	232	3	23	1712
-	-	-	-	-	-	-	-	-	-	17121
-	-	-	-	22	122	3	223	1	5	17122
-	-	-	-	5	15	-	-	-	-	17123
-	-	-	-	27	138	-	-	1	9	17124
-	-	-	-	-	-	-	-	-	-	17125
1	9	-	-	12	37	1	9	1	9	17129
10	177	5	83	342	1,436	10	182	17	220	172
1	2	-	-	79	286	1	7	2	5	1721
1	2	-	-	4	13	-	-	1	2	17211
-	-	-	-	75	273	1	7	1	3	17212
9	175	5	83	263	1,150	9	175	15	215	1722

2. 산업세세분류별 총괄

(조직형태별, 사업체구분별) 단위 : 개, 명

산업분류 Industrial Classification		합계 Total				조직형태별			
		사업체수 Establish-ments	종사자수 Workers			개인 Individual Proprietorship		회사법인 Incorporated Company	
			계 Sum	남자 Male	여자 Female	사업체수 Estab.	종사자수 Workers	사업체수 Estab.	종사자수 Workers
17221	종이포대및가방제조업	77	526	303	223	47	122	17	174
17222	판지상자및용기제조업	111	480	338	142	96	302	15	178
17223	식품위생용종이상자및용기제조업	14	64	43	21	8	31	6	33
17229	기타종이상자및용기제조업	85	470	297	173	65	260	19	182
179	기타종이및판지제품제조업	376	2,323	1,409	914	273	888	96	1,188
1790	기타종이및판지제품제조업	376	2,323	1,409	914	273	888	96	1,188
17901	문구용종이제품제조업	233	1,465	868	597	176	571	52	740
17902	위생용종이제품제조업	13	121	87	34	6	16	6	32
17903	벽지및장판지제조업	2	10	7	3	1	6	1	4
17909	그외기타종이및판지제품제조업	128	727	447	280	90	295	37	412
18	**인쇄및기록매체복제업**	**6,903**	**27,114**	**18,908**	**8,206**	**5,872**	**16,777**	**991**	**9,847**
181	인쇄및인쇄관련산업	6,851	26,951	18,807	8,144	5,840	16,705	971	9,756
1811	인쇄업	5,452	21,586	15,071	6,515	4,613	12,800	803	8,349
18111	경인쇄업	1,494	5,119	3,536	1,583	1,295	3,225	188	1,729
18112	스크린인쇄업	741	2,499	1,635	864	670	1,825	71	674
18113	오프셋인쇄업	2,374	9,954	7,142	2,812	1,969	5,787	390	4,020
18119	기타인쇄업	843	4,014	2,758	1,256	679	1,963	154	1,926
1812	인쇄관련산업	1,399	5,365	3,736	1,629	1,227	3,905	168	1,407
18121	제판및조판업	329	1,466	1,002	464	257	750	71	705
18122	제책업	480	2,136	1,467	669	419	1,694	58	400
18129	기타인쇄관련산업	590	1,763	1,267	496	551	1,461	39	302
182	기록매체복제업	52	163	101	62	32	72	20	91
1820	기록매체복제업	52	163	101	62	32	72	20	91
18200	기록매체복제업	52	163	101	62	32	72	20	91
19	**코크스,연탄및석유정제품제조업**	**15**	**92**	**74**	**18**	**5**	**17**	**10**	**75**
191	코크스및연탄제조업	4	46	41	5	1	1	3	45
1910	코크스및연탄제조업	4	46	41	5	1	1	3	45
19101	코크스및관련제품제조업	-	-	-	-	-	-	-	-
19102	연탄및기타석탄가공품제조업	4	46	41	5	1	1	3	45
192	석유정제품제조업	11	46	33	13	4	16	7	30
1921	원유정제처리업	-	-	-	-	-	-	-	-
19210	원유정제처리업	-	-	-	-	-	-	-	-
1922	석유정제물재처리업	11	46	33	13	4	16	7	30
19221	윤활유및그리스제조업	7	28	20	8	2	8	5	20
19229	기타석유정제물재처리업	4	18	13	5	2	8	2	10
20	**화학물질및화학제품제조업;의약품제외**	**860**	**5,021**	**2,633**	**2,388**	**355**	**947**	**496**	**3,990**
201	기초화학물질제조업	35	239	153	86	11	23	24	216
2011	기초유기화학물질제조업	13	39	26	13	3	5	10	34
20111	석유화학계기초화학물질제조업	3	9	6	3	-	-	3	9

2. Summary Tables by Industrial Sub-classes

(By Type of Legal Organizations & Establishments) Unit : Each, Person

Type of Legal Organizations				사업체구분별 Type of Establishments						산업분류
회사이외법인 Non-business Corp.		비 법 인 Unincorporated Assn.		단독 Single-Unit Establishment		본사, 본점 Head Office		공장, 지사 Factory, Branch		Industrial
사업체수 Estab.	종사자수 Workers	사업체수 Estab.	종사자수 Workers	사업체수 Estab.	종사자수 Workers	사업체수 Estab.	종사자수 Workers	사업체수 Estab.	종사자수 Workers	Classification
8	147	5	83	65	376	3	26	9	124	17221
-	-	-	-	105	357	2	62	4	61	17222
-	-	-	-	12	48	1	14	1	2	17223
1	28	-	-	81	369	3	73	1	28	17229
7	247	-	-	344	1,591	19	432	13	300	179
7	247	-	-	344	1,591	19	432	13	300	1790
5	154	-	-	214	1,072	11	229	8	164	17901
1	73	-	-	11	39	-	-	2	82	17902
-	-	-	-	1	6	-	-	1	4	17903
1	20	-	-	118	474	8	203	2	50	17909
37	**473**	**3**	**17**	**6,691**	**23,164**	**101**	**2,448**	**111**	**1,502**	**18**
37	473	3	17	6,639	23,001	101	2,448	111	1,502	181
35	432	1	5	5,280	18,157	83	2,115	89	1,314	1811
11	165	-	-	1,441	4,163	23	539	30	417	18111
-	-	-	-	732	2,250	4	159	5	90	18112
15	147	-	-	2,308	8,755	37	814	29	385	18113
9	120	1	5	799	2,989	19	603	25	422	18119
2	41	2	12	1,359	4,844	18	333	22	188	1812
-	-	1	11	315	1,179	7	201	7	86	18121
2	41	1	1	464	2,009	7	64	9	63	18122
-	-	-	-	580	1,656	4	68	6	39	18129
-	-	-	-	52	163	-	-	-	-	182
-	-	-	-	52	163	-	-	-	-	1820
-	-	-	-	52	163	-	-	-	-	18200
-	**-**	**-**	**-**	**12**	**78**	**2**	**5**	**1**	**9**	**19**
-	-	-	-	4	46	-	-	-	-	191
-	-	-	-	4	46	-	-	-	-	1910
-	-	-	-	-	-	-	-	-	-	19101
-	-	-	-	4	46	-	-	-	-	19102
-	-	-	-	8	32	2	5	1	9	192
-	-	-	-	-	-	-	-	-	-	1921
-	-	-	-	-	-	-	-	-	-	19210
-	-	-	-	8	32	2	5	1	9	1922
-	-	-	-	6	24	1	4	-	-	19221
-	-	-	-	2	8	1	1	1	9	19229
7	**78**	**2**	**6**	**762**	**3,196**	**46**	**1,190**	**52**	**635**	**20**
-	-	-	-	24	69	4	96	7	74	201
-	-	-	-	9	21	2	11	2	7	2011
-	-	-	-	2	7	-	-	1	2	20111

2. 산업세세분류별 총괄

(조직형태별, 사업체구분별) 단위 : 개, 명

산업분류 Industrial Classification	합계 Total				조직형태별			
	사업체수 Establish-ments	종사자수 Workers			개인 Individual Proprietorship		회사법인 Incorporated Company	
		계 Sum	남자 Male	여자 Female	사업체수 Estab.	종사자수 Workers	사업체수 Estab.	종사자수 Workers
20112 천연수지및나무화학물질제조업	4	14	9	5	1	3	3	11
20119 석탄화학계화합물및기타기초유기화학물질제조업	6	16	11	5	2	2	4	14
2012 기초무기화학물질제조업	20	192	123	69	6	10	14	182
20121 산업용가스제조업	4	82	44	38	2	4	2	78
20129 기타기초무기화학물질제조업	16	110	79	31	4	6	12	104
2013 무기안료,염료,유연제및기타착색제제조업	2	8	4	4	2	8	-	-
20131 무기안료용금속산화물및관련제품제조업	-	-	-	-	-	-	-	-
20132 염료,조제무기안료,유연제및기타착색제제조업	2	8	4	4	2	8	-	-
202 합성고무및플라스틱물질제조업	104	405	282	123	69	190	35	215
2020 합성고무및플라스틱물질제조업	104	405	282	123	69	190	35	215
20201 합성고무제조업	7	53	35	18	6	26	1	27
20202 합성수지및기타플라스틱물질제조업	85	321	227	94	55	143	30	178
20203 혼성및재생플라스틱소재물질제조업	12	31	20	11	8	21	4	10
203 비료,농약및살균,살충제제조업	17	81	55	26	4	11	13	70
2031 비료및질소화합물제조업	3	6	5	1	-	-	3	6
20311 질소화합물,질소,인산및칼리질화학비료제조업	1	2	2	-	-	-	1	2
20312 복합비료및기타화학비료제조업	2	4	3	1	-	-	2	4
20313 유기질비료및상토제조업	-	-	-	-	-	-	-	-
2032 살균·살충제및농약제조업	14	75	50	25	4	11	10	64
20321 화학살균·살충제및농업용약제제조업	11	58	37	21	4	11	7	47
20322 생물살균·살충제및식물보호제제조업	3	17	13	4	-	-	3	17
204 기타화학제품제조업	683	4,208	2,085	2,123	263	697	411	3,427
2041 잉크,페인트,코팅제및유사제품제조업	46	249	156	93	16	60	30	189
20411 일반용도료및관련제품제조업	28	97	73	24	10	27	18	70
20412 요업용도포제및관련제품제조업	2	7	5	2	1	6	1	1
20413 인쇄잉크및회화용물감제조업	16	145	78	67	5	27	11	118
2042 세제,화장품및광택제제조업	516	3,138	1,404	1,734	191	454	319	2,610
20421 계면활성제제조업	6	31	16	15	3	9	3	22
20422 치약,비누및기타세제제조업	132	484	240	244	86	201	43	251
20423 화장품제조업	326	2,424	1,044	1,380	70	183	253	2,199
20424 표면광택제및실내가향제제조업	52	199	104	95	32	61	20	138
2049 그외기타화학제품제조업	121	821	525	296	56	183	62	628
20491 감광재료및관련화학제품제조업	29	146	103	43	16	55	12	89
20492 가공및정제염제조업	-	-	-	-	-	-	-	-
20493 접착제및젤라틴제조업	17	152	106	46	8	24	9	128
20494 화약및불꽃제품제조업	7	16	6	10	7	16	-	-
20495 바이오연료및혼합물제조업	6	25	14	11	-	-	5	18
20499 그외기타분류안된화학제품제조업	62	482	296	186	25	88	36	393
205 화학섬유제조업	21	88	58	30	8	26	13	62
2050 화학섬유제조업	21	88	58	30	8	26	13	62
20501 합성섬유제조업	19	78	51	27	8	26	11	52
20502 재생섬유제조업	2	10	7	3	-	-	2	10
21 의료용물질및의약품제조업	**147**	**1,950**	**1,132**	**818**	**59**	**256**	**87**	**1,675**

2. Summary Tables by Industrial Sub-classes

(By Type of Legal Organizations & Establishments) Unit : Each, Person

Type of Legal Organizations				사업체구분별 Type of Establishments						산업분류
회사이외법인 Non-business Corp.		비 법 인 Unincorporated Assn.		단독 Single-Unit Establishment		본사, 본점 Head Office		공장, 지사 Factory, Branch		Industrial
사업체수 Estab.	종사자수 Workers	사업체수 Estab.	종사자수 Workers	사업체수 Estab.	종사자수 Workers	사업체수 Estab.	종사자수 Workers	사업체수 Estab.	종사자수 Workers	Classification
-	-	-	-	3	6	1	8	-	-	20112
-	-	-	-	4	8	1	3	1	5	20119
-	-	-	-	13	40	2	85	5	67	2012
-	-	-	-	3	5	1	77	-	-	20121
-	-	-	-	10	35	1	8	5	67	20129
-	-	-	-	2	8	-	-	-	-	2013
-	-	-	-	-	-	-	-	-	-	20131
-	-	-	-	2	8	-	-	-	-	20132
-	-	-	-	93	295	5	76	6	34	202
-	-	-	-	93	295	5	76	6	34	2020
-	-	-	-	7	53	-	-	-	-	20201
-	-	-	-	76	217	4	73	5	31	20202
-	-	-	-	10	25	1	3	1	3	20203
-	-	-	-	17	81	-	-	-	-	203
-	-	-	-	3	6	-	-	-	-	2031
-	-	-	-	1	2	-	-	-	-	20311
-	-	-	-	2	4	-	-	-	-	20312
-	-	-	-	-	-	-	-	-	-	20313
-	-	-	-	14	75	-	-	-	-	2032
-	-	-	-	11	58	-	-	-	-	20321
-	-	-	-	3	17	-	-	-	-	20322
7	78	2	6	609	2,685	36	1,000	38	523	204
-	-	-	-	39	131	3	72	4	46	2041
-	-	-	-	24	74	2	14	2	9	20411
-	-	-	-	2	7	-	-	-	-	20412
-	-	-	-	13	50	1	58	2	37	20413
5	69	1	5	465	1,988	25	847	26	303	2042
-	-	-	-	5	15	1	16	-	-	20421
2	27	1	5	126	353	3	46	3	85	20422
3	42	-	-	289	1,497	17	729	20	198	20423
-	-	-	-	45	123	4	56	3	20	20424
2	9	1	1	105	566	8	81	8	174	2049
1	2	-	-	25	123	3	12	1	11	20491
-	-	-	-	-	-	-	-	-	-	20492
-	-	-	-	15	53	-	-	2	99	20493
-	-	-	-	7	16	-	-	-	-	20494
1	7	-	-	5	16	-	-	1	9	20495
-	-	1	1	53	358	5	69	4	55	20499
-	-	-	-	19	66	1	18	1	4	205
-	-	-	-	19	66	1	18	1	4	2050
-	-	-	-	17	56	1	18	1	4	20501
-	-	-	-	2	10	-	-	-	-	20502
1	19	-	-	112	803	17	684	18	463	21

2. 산업세세분류별 총괄

(조직형태별, 사업체구분별) 단위 : 개, 명

산업분류 Industrial Classification		합계 Total				조직형태별			
		사업체수 Establish-ments	종사자수 Workers			개인 Individual Proprietorship		회사법인 Incorporated Company	
			계 Sum	남자 Male	여자 Female	사업체수 Estab.	종사자수 Workers	사업체수 Estab.	종사자수 Workers
211	기초의약물질및생물학적제제제조업	16	471	260	211	1	3	15	468
2110	기초의약물질및생물학적제제제조업	16	471	260	211	1	3	15	468
21101	의약용화합물및항생물질제조업	9	257	148	109	-	-	9	257
21102	생물학적제제제조업	7	214	112	102	1	3	6	211
212	의약품제조업	55	655	358	297	25	139	29	497
2121	완제의약품제조업	22	432	225	207	2	8	20	424
21210	완제의약품제조업	22	432	225	207	2	8	20	424
2122	한의약품제조업	29	195	111	84	22	130	6	46
21220	한의약품제조업	29	195	111	84	22	130	6	46
2123	동물용의약품제조업	4	28	22	6	1	1	3	27
21230	동물용의약품제조업	4	28	22	6	1	1	3	27
213	의료용품및기타의약관련제품제조업	76	824	514	310	33	114	43	710
2130	의료용품및기타의약관련제품제조업	76	824	514	310	33	114	43	710
21300	의료용품및기타의약관련제품제조업	76	824	514	310	33	114	43	710
22	**고무및플라스틱제품제조업**	**1,214**	**5,745**	**3,863**	**1,882**	**942**	**2,832**	**267**	**2,858**
221	고무제품제조업	196	767	556	211	162	493	34	274
2211	고무타이어및튜브생산업	5	85	71	14	3	7	2	78
22111	타이어및튜브제조업	4	78	66	12	3	7	1	71
22112	타이어재생업	1	7	5	2	-	-	1	7
2219	기타고무제품제조업	191	682	485	197	159	486	32	196
22191	고무패킹류제조업	63	216	157	59	52	157	11	59
22192	산업용그외비경화고무제품제조업	70	238	185	53	57	152	13	86
22193	고무의류및기타위생용비경화고무제품제조업	9	21	12	9	9	21	-	-
22199	그외기타고무제품제조업	49	207	131	76	41	156	8	51
222	플라스틱제품제조업	1,018	4,978	3,307	1,671	780	2,339	233	2,584
2221	1차플라스틱제품제조업	111	569	371	198	69	223	42	346
22211	플라스틱선,봉,관및호스제조업	35	148	105	43	27	99	8	49
22212	플라스틱필름제조업	59	325	201	124	33	105	26	220
22213	플라스틱시트및판제조업	12	80	53	27	7	14	5	66
22214	플라스틱합성피혁제조업	5	16	12	4	2	5	3	11
2222	건축용플라스틱제품제조업	76	243	187	56	51	123	25	120
22221	벽및바닥피복용플라스틱제품제조업	8	20	15	5	6	15	2	5
22222	설치용및위생용플라스틱제품제조업	25	99	75	24	10	17	15	82
22223	플라스틱창호제조업	24	63	47	16	21	55	3	8
22229	기타건축용플라스틱조립제품제조업	19	61	50	11	14	36	5	25
2223	포장용플라스틱제품제조업	319	1,201	765	436	285	884	32	291
22231	플라스틱포대,봉투및유사제품제조업	222	617	409	208	210	562	11	45
22232	포장용플라스틱성형용기제조업	97	584	356	228	75	322	21	246
2224	기계장비조립용플라스틱제품제조업	125	1,213	804	409	88	309	37	904
22241	운송장비조립용플라스틱제품제조업	19	82	54	28	13	35	6	47

2. Summary Tables by Industrial Sub-classes

(By Type of Legal Organizations & Establishments) Unit : Each, Person

Type of Legal Organizations				사업체구분별 Type of Establishments						산업분류
회사이외법인 Non-business Corp.		비 법 인 Unincorporated Assn.		단독 Single-Unit Establishment		본사, 본점 Head Office		공장, 지사 Factory, Branch		Industrial
사업체수 Estab.	종사자수 Workers	사업체수 Estab.	종사자수 Workers	사업체수 Estab.	종사자수 Workers	사업체수 Estab.	종사자수 Workers	사업체수 Estab.	종사자수 Workers	Classification
-	-	-	-	11	229	3	157	2	85	211
-	-	-	-	11	229	3	157	2	85	2110
-	-	-	-	5	16	2	156	2	85	21101
-	-	-	-	6	213	1	1	-	-	21102
1	19	-	-	43	303	4	79	8	273	212
-	-	-	-	12	110	3	68	7	254	2121
-	-	-	-	12	110	3	68	7	254	21210
1	19	-	-	27	165	1	11	1	19	2122
1	19	-	-	27	165	1	11	1	19	21220
-	-	-	-	4	28	-	-	-	-	2123
-	-	-	-	4	28	-	-	-	-	21230
-	-	-	-	58	271	10	448	8	105	213
-	-	-	-	58	271	10	448	8	105	2130
-	-	-	-	58	271	10	448	8	105	21300
5	55	-	-	1,150	4,390	37	1,101	27	254	**22**
-	-	-	-	188	693	6	61	2	13	221
-	-	-	-	5	85	-	-	-	-	2211
-	-	-	-	4	78	-	-	-	-	22111
-	-	-	-	1	7	-	-	-	-	22112
-	-	-	-	183	608	6	61	2	13	2219
-	-	-	-	60	199	2	11	1	6	22191
-	-	-	-	66	187	3	44	1	7	22192
-	-	-	-	9	21	-	-	-	-	22193
-	-	-	-	48	201	1	6	-	-	22199
5	55	-	-	962	3,697	31	1,040	25	241	222
-	-	-	-	105	487	3	59	3	23	2221
-	-	-	-	33	134	-	-	2	14	22211
-	-	-	-	56	266	3	59	-	-	22212
-	-	-	-	11	71	-	-	1	9	22213
-	-	-	-	5	16	-	-	-	-	22214
-	-	-	-	66	179	7	53	3	11	2222
-	-	-	-	6	15	1	4	1	1	22221
-	-	-	-	22	61	3	38	-	-	22222
-	-	-	-	23	61	1	2	-	-	22223
-	-	-	-	15	42	2	9	2	10	22229
2	26	-	-	312	1,119	3	39	4	43	2223
1	10	-	-	219	605	2	2	1	10	22231
1	16	-	-	93	514	1	37	3	33	22232
-	-	-	-	114	553	7	637	4	23	2224
-	-	-	-	18	79	-	-	1	3	22241

2. 산업세세분류별 총괄

(조직형태별, 사업체구분별) 단위 : 개, 명

산업분류 Industrial Classification	합계 Total				조직형태별			
	사업체수 Establish-ments	종사자수 Workers			개인 Individual Proprietorship		회사법인 Incorporated Company	
		계 Sum	남자 Male	여자 Female	사업체수 Estab.	종사자수 Workers	사업체수 Estab.	종사자수 Workers
22249 기타기계·장비조립용플라스틱제품제조업	106	1,131	750	381	75	274	31	857
2225 플라스틱발포성형제품제조업	28	127	93	34	20	61	8	66
22251 폴리스티렌발포성형제품제조업	10	40	30	10	7	14	3	26
22259 기타플라스틱발포성형제품제조업	18	87	63	24	13	47	5	40
2229 기타플라스틱제품제조업	359	1,625	1,087	538	267	739	89	857
22291 플라스틱접착처리제품제조업	37	282	184	98	23	53	14	229
22292 플라스틱적층,도포및기타표면처리제품제조업	25	107	76	31	20	62	5	45
22299 그외기타플라스틱제품제조업	297	1,236	827	409	224	624	70	583
23 비금속광물제품제조업	**385**	**1,756**	**1,331**	**425**	**266**	**571**	**118**	**1,182**
231 유리및유리제품제조업	152	496	339	157	120	296	32	200
2311 판유리및판유리가공품제조업	54	243	181	62	39	103	15	140
23111 판유리제조업	-	-	-	-	-	-	-	-
23112 안전유리제조업	14	56	47	9	10	21	4	35
23119 기타판유리가공품제조업	40	187	134	53	29	82	11	105
2312 산업용유리제조업	30	71	50	21	22	43	8	28
23121 1차유리제품,유리섬유및광학용유리제조업	2	3	2	1	1	1	1	2
23122 디스플레이장치용유리제조업	2	6	4	2	1	3	1	3
23129 기타산업용유리제품제조업	26	62	44	18	20	39	6	23
2319 기타유리제품제조업	68	182	108	74	59	150	9	32
23191 가정용유리제품제조업	20	54	31	23	16	37	4	17
23192 포장용유리용기제조업	5	18	5	13	3	15	2	3
23199 그외기타유리제품제조업	43	110	72	38	40	98	3	12
232 내화,비내화요업제품제조업	127	288	151	137	105	174	21	111
2321 내화요업제품제조업	7	29	21	8	2	2	5	27
23211 정형내화요업제품제조업	4	19	12	7	2	2	2	17
23212 부정형내화요업제품제조업	3	10	9	1	-	-	3	10
2322 비내화일반도자기제조업	114	235	114	121	102	169	11	63
23221 가정용및장식용도자기제조업	91	157	62	95	86	140	4	14
23222 위생용및산업용도자기제조업	15	60	41	19	8	11	7	49
23229 기타일반도자기제조업	8	18	11	7	8	18	-	-
2323 건축용비내화요업제품제조업	6	24	16	8	1	3	5	21
23231 점토벽돌,블록및유사비내화요업제품제조업	2	4	3	1	-	-	2	4
23232 타일및유사비내화요업제품제조업	4	20	13	7	1	3	3	17
23239 기타건축용비내화요업제품제조업	-	-	-	-	-	-	-	-
233 시멘트,석회,플라스터및그제품제조업	43	729	662	67	9	25	34	704
2331 시멘트,석회및플라스터제조업	7	35	27	8	3	5	4	30
23311 시멘트제조업	4	29	22	7	1	3	3	26
23312 석회및플라스터제조업	3	6	5	1	2	2	1	4
2332 콘크리트,레미콘및기타시멘트,플라스터제품제조업	36	694	635	59	6	20	30	674
23321 비내화모르타르제조업	-	-	-	-	-	-	-	-
23322 레미콘제조업	7	572	541	31	1	6	6	566
23323 플라스터혼합제품제조업	-	-	-	-	-	-	-	-

2. Summary Tables by Industrial Sub-classes

(By Type of Legal Organizations & Establishments) Unit : Each, Person

Type of Legal Organizations				사업체구분별 Type of Establishments						산업분류
회사이외법인 Non-business Corp.		비 법 인 Unincorporated Assn.		단독 Single-Unit Establishment		본사, 본점 Head Office		공장, 지사 Factory, Branch		Industrial
사업체수 Estab.	종사자수 Workers	사업체수 Estab.	종사자수 Workers	사업체수 Estab.	종사자수 Workers	사업체수 Estab.	종사자수 Workers	사업체수 Estab.	종사자수 Workers	Classification
-	-	-	-	96	474	7	637	3	20	22249
-	-	-	-	27	122	1	5	-	-	2225
-	-	-	-	10	40	-	-	-	-	22251
-	-	-	-	17	82	1	5	-	-	22259
3	29	-	-	338	1,237	10	247	11	141	2229
-	-	-	-	33	132	4	150	-	-	22291
-	-	-	-	24	100	-	-	1	7	22292
3	29	-	-	281	1,005	6	97	10	134	22299
-	**-**	**1**	**3**	**344**	**1,013**	**20**	**300**	**21**	**443**	**23**
-	-	-	-	149	477	2	10	1	9	231
-	-	-	-	52	229	1	5	1	9	2311
-	-	-	-	-	-	-	-	-	-	23111
-	-	-	-	13	51	1	5	-	-	23112
-	-	-	-	39	178	-	-	1	9	23119
-	-	-	-	29	66	1	5	-	-	2312
-	-	-	-	2	3	-	-	-	-	23121
-	-	-	-	2	6	-	-	-	-	23122
-	-	-	-	25	57	1	5	-	-	23129
-	-	-	-	68	182	-	-	-	-	2319
-	-	-	-	20	54	-	-	-	-	23191
-	-	-	-	5	18	-	-	-	-	23192
-	-	-	-	43	110	-	-	-	-	23199
-	-	1	3	118	247	6	28	3	13	232
-	-	-	-	4	21	3	8	-	-	2321
-	-	-	-	3	18	1	1	-	-	23211
-	-	-	-	1	3	2	7	-	-	23212
-	-	1	3	113	223	1	12	-	-	2322
-	-	1	3	91	157	-	-	-	-	23221
-	-	-	-	14	48	1	12	-	-	23222
-	-	-	-	8	18	-	-	-	-	23229
-	-	-	-	1	3	2	8	3	13	2323
-	-	-	-	-	-	-	-	2	4	23231
-	-	-	-	1	3	2	8	1	9	23232
-	-	-	-	-	-	-	-	-	-	23239
-	-	-	-	22	93	9	250	12	386	233
-	-	-	-	5	11	1	20	1	4	2331
-	-	-	-	2	5	1	20	1	4	23311
-	-	-	-	3	6	-	-	-	-	23312
-	-	-	-	17	82	8	230	11	382	2332
-	-	-	-	-	-	-	-	-	-	23321
-	-	-	-	2	29	2	203	3	340	23322
-	-	-	-	-	-	-	-	-	-	23323

(조직형태별, 사업체구분별) 단위 : 개, 명

산업분류 Industrial Classification	합계 Total				조직형태별			
	사업체수 Establish-ments	종사자수 Workers			개인 Individual Proprietorship		회사법인 Incorporated Company	
		계 Sum	남자 Male	여자 Female	사업체수 Estab.	종사자수 Workers	사업체수 Estab.	종사자수 Workers
23324 콘크리트타일,기와,벽돌및블록제조업	14	72	61	11	1	4	13	68
23325 콘크리트관및기타구조용콘크리트제품제조업	8	29	24	5	1	1	7	28
23329 그외기타콘크리트제품및유사제품제조업	7	21	9	12	3	9	4	12
239 기타비금속광물제품제조업	63	243	179	64	32	76	31	167
2391 석제품제조업	14	47	29	18	9	19	5	28
23911 건설용석제품제조업	8	24	17	7	4	9	4	15
23919 기타석제품제조업	6	23	12	11	5	10	1	13
2399 그외기타비금속광물제품제조업	49	196	150	46	23	57	26	139
23991 아스팔트콘크리트및혼합제품제조업	4	22	19	3	-	-	4	22
23992 연마재제조업	12	42	36	6	10	21	2	21
23993 비금속광물분쇄물생산업	8	42	34	8	4	9	4	33
23994 암면및유사제품제조업	5	14	9	5	3	9	2	5
23995 탄소섬유제조업	1	1	-	1	-	-	1	1
23999 그외기타분류안된비금속광물제품제조업	19	75	52	23	6	18	13	57
24 1차금속제조업	**352**	**1,323**	**1,048**	**275**	**266**	**718**	**86**	**605**
241 1차철강제조업	193	846	674	172	139	414	54	432
2411 제철,제강및합금철제조업	3	10	9	1	2	8	1	2
24111 제철업	-	-	-	-	-	-	-	-
24112 제강업	-	-	-	-	-	-	-	-
24113 합금철제조업	3	10	9	1	2	8	1	2
24119 기타제철및제강업	-	-	-	-	-	-	-	-
2412 철강압연,압출및연신제품제조업	35	155	128	27	26	56	9	99
24121 열간압연및압출제품제조업	17	72	58	14	11	31	6	41
24122 냉간압연및압출제품제조업	6	36	30	6	5	8	1	28
24123 철강선제조업	12	47	40	7	10	17	2	30
2413 철강관제조업	39	146	122	24	23	61	16	85
24131 주철관제조업	11	56	49	7	2	5	9	51
24132 강관제조업	15	41	34	7	11	30	4	11
24133 강관가공품및관연결구류제조업	13	49	39	10	10	26	3	23
2419 기타1차철강제조업	116	535	415	120	88	289	28	246
24191 도금,착색및기타표면처리강재제조업	37	153	102	51	29	84	8	69
24199 그외기타1차철강제조업	79	382	313	69	59	205	20	177
242 1차비철금속제조업	79	241	178	63	55	122	24	119
2421 비철금속제련,정련및합금제조업	16	62	45	17	8	28	8	34
24211 동제련,정련및합금제조업	1	1	1	-	1	1	-	-
24212 알루미늄제련,정련및합금제조업	6	29	23	6	2	9	4	20
24213 연및아연제련,정련및합금제조업	-	-	-	-	-	-	-	-
24219 기타비철금속제련,정련및합금제조업	9	32	21	11	5	18	4	14
2422 비철금속압연,압출및연신제품제조업	40	119	86	33	29	59	11	60
24221 동압연,압출및연신제품제조업	7	35	27	8	4	10	3	25
24222 알루미늄압연,압출및연신제품제조업	23	64	43	21	19	39	4	25
24229 기타비철금속압연,압출및연신제품제조업	10	20	16	4	6	10	4	10
2429 기타1차비철금속제조업	23	60	47	13	18	35	5	25

2. Summary Tables by Industrial Sub-classes

(By Type of Legal Organizations & Establishments) Unit : Each, Person

Type of Legal Organizations				사업체구분별 Type of Establishments						산업분류
회사이외법인 Non-business Corp.		비 법 인 Unincorporated Assn.		단독 Single-Unit Establishment		본사, 본점 Head Office		공장, 지사 Factory, Branch		Industrial
사업체수 Estab.	종사자수 Workers	사업체수 Estab.	종사자수 Workers	사업체수 Estab.	종사자수 Workers	사업체수 Estab.	종사자수 Workers	사업체수 Estab.	종사자수 Workers	Classification
-	-	-	-	8	37	3	21	3	14	23324
-	-	-	-	2	3	2	3	4	23	23325
-	-	-	-	5	13	1	3	1	5	23329
-	-	-	-	55	196	3	12	5	35	239
-	-	-	-	13	45	1	2	-	-	2391
-	-	-	-	7	22	1	2	-	-	23911
-	-	-	-	6	23	-	-	-	-	23919
-	-	-	-	42	151	2	10	5	35	2399
-	-	-	-	2	7	-	-	2	15	23991
-	-	-	-	11	27	-	-	1	15	23992
-	-	-	-	7	41	1	1	-	-	23993
-	-	-	-	5	14	-	-	-	-	23994
-	-	-	-	1	1	-	-	-	-	23995
-	-	-	-	16	61	1	9	2	5	23999
-	-	-	-	326	1,142	13	100	13	81	**24**
-	-	-	-	174	701	8	72	11	73	241
-	-	-	-	3	10	-	-	-	-	2411
-	-	-	-	-	-	-	-	-	-	24111
-	-	-	-	-	-	-	-	-	-	24112
-	-	-	-	3	10	-	-	-	-	24113
-	-	-	-	-	-	-	-	-	-	24119
-	-	-	-	33	141	2	14	-	-	2412
-	-	-	-	15	58	2	14	-	-	24121
-	-	-	-	6	36	-	-	-	-	24122
-	-	-	-	12	47	-	-	-	-	24123
-	-	-	-	30	108	3	11	6	27	2413
-	-	-	-	7	38	1	4	3	14	24131
-	-	-	-	11	30	2	7	2	4	24132
-	-	-	-	12	40	-	-	1	9	24133
-	-	-	-	108	442	3	47	5	46	2419
-	-	-	-	34	136	1	5	2	12	24191
-	-	-	-	74	306	2	42	3	34	24199
-	-	-	-	73	213	4	20	2	8	242
-	-	-	-	13	51	1	3	2	8	2421
-	-	-	-	1	1	-	-	-	-	24211
-	-	-	-	4	21	-	-	2	8	24212
-	-	-	-	-	-	-	-	-	-	24213
-	-	-	-	8	29	1	3	-	-	24219
-	-	-	-	38	111	2	8	-	-	2422
-	-	-	-	6	28	1	7	-	-	24221
-	-	-	-	23	64	-	-	-	-	24222
-	-	-	-	9	19	1	1	-	-	24229
-	-	-	-	22	51	1	9	-	-	2429

2. 산업세세분류별 총괄

(조직형태별, 사업체구분별) 단위 : 개, 명

산업분류 Industrial Classification		합계 Total				조직형태별			
		사업체수 Establish-ments	종사자수 Workers			개인 Individual Proprietorship		회사법인 Incorporated Company	
			계 Sum	남자 Male	여자 Female	사업체수 Estab.	종사자수 Workers	사업체수 Estab.	종사자수 Workers
24290	기타1차비철금속제조업	23	60	47	13	18	35	5	25
243	금속주조업	80	236	196	40	72	182	8	54
2431	철강주조업	26	79	67	12	22	50	4	29
24311	선철주물주조업	16	36	33	3	14	29	2	7
24312	강주물주조업	10	43	34	9	8	21	2	22
2432	비철금속주조업	54	157	129	28	50	132	4	25
24321	알루미늄주물주조업	29	102	82	20	27	91	2	11
24322	동주물주조업	7	9	9	-	7	9	-	-
24329	기타비철금속주조업	18	46	38	8	16	32	2	14
25	**금속가공제품제조업;기계및가구제외**	**4,357**	**12,557**	**9,975**	**2,582**	**3,944**	**8,514**	**413**	**4,043**
251	구조용금속제품,탱크및증기발생기제조업	805	2,893	2,383	510	655	1,405	150	1,488
2511	구조용금속제품제조업	755	2,613	2,186	427	633	1,345	122	1,268
25111	금속문,창,셔터및관련제품제조업	477	1,306	1,128	178	441	898	36	408
25112	구조용금속판제품및공작물제조업	171	582	467	115	131	286	40	296
25113	육상금속골조구조재제조업	69	535	437	98	44	130	25	405
25114	수상금속골조구조재제조업	-	-	-	-	-	-	-	-
25119	기타구조용금속제품제조업	38	190	154	36	17	31	21	159
2512	산업용난방보일러,금속탱크및유사용기제조업	45	253	178	75	19	44	26	209
25121	산업용난방보일러및방열기제조업	25	152	97	55	7	23	18	129
25122	금속탱크및저장용기제조업	19	99	80	19	11	19	8	80
25123	압축및액화가스용기제조업	1	2	1	1	1	2	-	-
2513	핵반응기및증기보일러제조업	5	27	19	8	3	16	2	11
25130	핵반응기및증기보일러제조업	5	27	19	8	3	16	2	11
252	무기및총포탄제조업	1	6	5	1	-	-	1	6
2520	무기및총포탄제조업	1	6	5	1	-	-	1	6
25200	무기및총포탄제조업	1	6	5	1	-	-	1	6
259	기타금속가공제품제조업	3,551	9,658	7,587	2,071	3,289	7,109	262	2,549
2591	금속단조,압형및분말야금제품제조업	331	893	713	180	299	696	32	197
25911	분말야금제품제조업	11	36	26	10	8	21	3	15
25912	금속단조제품제조업	81	242	189	53	69	148	12	94
25913	자동차용금속압형제품제조업	83	193	151	42	77	167	6	26
25914	그외금속압형제품제조업	156	422	347	75	145	360	11	62
2592	금속열처리,도금및기타금속가공업	1,981	4,634	3,822	812	1,891	3,951	90	683
25921	금속열처리업	40	155	135	20	36	102	4	53
25922	도금업	83	308	246	62	78	279	5	29
25923	도장및기타피막처리업	63	209	155	54	58	163	5	46
25924	절삭가공및유사처리업	1,395	3,087	2,580	507	1,336	2,636	59	451
25929	그외기타금속가공업	400	875	706	169	383	771	17	104
2593	날붙이,수공구및일반철물제조업	309	1,739	1,257	482	243	596	66	1,143
25931	날붙이제조업	35	212	117	95	21	57	14	155
25932	일반철물제조업	165	1,039	765	274	133	311	32	728
25933	비동력식수공구제조업	47	157	127	30	38	82	9	75

2. Summary Tables by Industrial Sub-classes

(By Type of Legal Organizations & Establishments) Unit : Each, Person

Type of Legal Organizations				사업체구분별 Type of Establishments						산업분류
회사이외법인 Non-business Corp.		비 법 인 Unincorporated Assn.		단독 Single-Unit Establishment		본사, 본점 Head Office		공장, 지사 Factory, Branch		Industrial
사업체수 Estab.	종사자수 Workers	사업체수 Estab.	종사자수 Workers	사업체수 Estab.	종사자수 Workers	사업체수 Estab.	종사자수 Workers	사업체수 Estab.	종사자수 Workers	Classification
-	-	-	-	22	51	1	9	-	-	24290
-	-	-	-	79	228	1	8	-	-	243
-	-	-	-	26	79	-	-	-	-	2431
-	-	-	-	16	36	-	-	-	-	24311
-	-	-	-	10	43	-	-	-	-	24312
-	-	-	-	53	149	1	8	-	-	2432
-	-	-	-	28	94	1	8	-	-	24321
-	-	-	-	7	9	-	-	-	-	24322
-	-	-	-	18	46	-	-	-	-	24329
-	-	-	-	4,256	10,890	53	825	48	842	**25**
-	-	-	-	759	2,105	28	412	18	376	251
-	-	-	-	718	1,913	25	367	12	333	2511
-	-	-	-	465	1,062	7	160	5	84	25111
-	-	-	-	162	499	7	62	2	21	25112
-	-	-	-	60	251	6	90	3	194	25113
-	-	-	-	-	-	-	-	-	-	25114
-	-	-	-	31	101	5	55	2	34	25119
-	-	-	-	36	165	3	45	6	43	2512
-	-	-	-	18	102	1	7	6	43	25121
-	-	-	-	17	61	2	38	-	-	25122
-	-	-	-	1	2	-	-	-	-	25123
-	-	-	-	5	27	-	-	-	-	2513
-	-	-	-	5	27	-	-	-	-	25130
-	-	-	-	-	-	1	6	-	-	252
-	-	-	-	-	-	1	6	-	-	2520
-	-	-	-	-	-	1	6	-	-	25200
-	-	-	-	3,497	8,785	24	407	30	466	259
-	-	-	-	325	849	3	28	3	16	2591
-	-	-	-	11	36	-	-	-	-	25911
-	-	-	-	79	235	1	6	1	1	25912
-	-	-	-	82	184	-	-	1	9	25913
-	-	-	-	153	394	2	22	1	6	25914
-	-	-	-	1,966	4,525	7	55	8	54	2592
-	-	-	-	39	151	1	4	-	-	25921
-	-	-	-	82	306	-	-	1	2	25922
-	-	-	-	63	209	-	-	-	-	25923
-	-	-	-	1,386	3,009	3	28	6	50	25924
-	-	-	-	396	850	3	23	1	2	25929
-	-	-	-	292	1,237	8	181	9	321	2593
-	-	-	-	33	197	1	5	1	10	25931
-	-	-	-	156	692	4	137	5	210	25932
-	-	-	-	44	137	1	14	2	6	25933

2. 산업세세분류별 총괄

(조직형태별, 사업체구분별) 단위 : 개, 명

산업분류 Industrial Classification		합계 Total				조직형태별			
		사업체수 Establish-ments	종사자수 Workers			개인 Individual Proprietorship		회사법인 Incorporated Company	
			계 Sum	남자 Male	여자 Female	사업체수 Estab.	종사자수 Workers	사업체수 Estab.	종사자수 Workers
25934	톱및호환성공구제조업	62	331	248	83	51	146	11	185
2594	금속파스너,스프링및금속선가공제품제조업	301	684	530	154	283	577	18	107
25941	볼트및너트류제조업	169	340	266	74	165	321	4	19
25942	그외금속파스너및나사제품제조업	26	75	59	16	24	66	2	9
25943	금속스프링제조업	86	191	147	44	80	151	6	40
25944	금속선가공제품제조업	20	78	58	20	14	39	6	39
2599	그외기타금속가공제품제조업	629	1,708	1,265	443	573	1,289	56	419
25991	금속캔및기타포장용기제조업	60	164	131	33	51	120	9	44
25992	수동식식품가공기기및금속주방용기제조업	63	225	186	39	54	130	9	95
25993	금속위생용품제조업	16	71	54	17	13	35	3	36
25994	금속표시판제조업	19	51	34	17	14	35	5	16
25995	피복및충전용접봉제조업	4	6	5	1	3	3	1	3
25999	그외기타분류안된금속가공제품제조업	467	1,191	855	336	438	966	29	225
26	**전자부품,컴퓨터,영상,음향및통신장비제조업**	**1,689**	**15,455**	**11,275**	**4,180**	**660**	**1,958**	**1,020**	**13,358**
261	반도체제조업	125	1,630	1,080	550	50	127	75	1,503
2611	전자집적회로제조업	55	956	786	170	18	49	37	907
26111	메모리용전자집적회로제조업	28	113	79	34	11	29	17	84
26112	비메모리용및기타전자집적회로제조업	27	843	707	136	7	20	20	823
2612	다이오드,트랜지스터및유사반도체소자제조업	70	674	294	380	32	78	38	596
26121	발광다이오드제조업	15	97	66	31	5	9	10	88
26129	기타반도체소자제조업	55	577	228	349	27	69	28	508
262	전자부품제조업	576	3,824	2,428	1,396	318	1,054	258	2,770
2621	표시장치제조업	39	284	212	72	3	9	36	275
26211	액정표시장치제조업	22	133	99	34	2	3	20	130
26212	유기발광표시장치제조업	7	27	20	7	-	-	7	27
26219	기타표시장치제조업	10	124	93	31	1	6	9	118
2622	인쇄회로기판및전자부품실장기판제조업	85	546	342	204	48	150	37	396
26221	인쇄회로기판용적층판제조업	14	38	27	11	10	12	4	26
26222	경성인쇄회로기판제조업	11	69	45	24	3	9	8	60
26223	연성및기타인쇄회로기판제조업	21	182	107	75	12	46	9	136
26224	전자부품실장기판제조업	39	257	163	94	23	83	16	174
2629	기타전자부품제조업	452	2,994	1,874	1,120	267	895	185	2,099
26291	전자축전기제조업	12	42	32	10	8	25	4	17
26292	전자저항기제조업	12	127	77	50	6	21	6	106
26293	전자카드제조업	41	204	148	56	20	74	21	130
26294	전자코일,변성기및기타전자유도자제조업	27	183	117	66	18	55	9	128
26295	전자감지장치제조업	92	1,090	672	418	43	224	49	866
26299	그외기타전자부품제조업	268	1,348	828	520	172	496	96	852
263	컴퓨터및주변장치제조업	337	3,367	2,630	737	87	200	249	3,160
2631	컴퓨터제조업	124	1,226	981	245	35	80	88	1,139
26310	컴퓨터제조업	124	1,226	981	245	35	80	88	1,139
2632	기억장치및주변기기제조업	213	2,141	1,649	492	52	120	161	2,021
26321	기억장치제조업	30	498	395	103	4	10	26	488

2. Summary Tables by Industrial Sub-classes

(By Type of Legal Organizations & Establishments) Unit : Each, Person

Type of Legal Organizations				사업체구분별 Type of Establishments						산업분류
회사이외법인 Non-business Corp.		비 법 인 Unincorporated Assn.		단독 Single-Unit Establishment		본사, 본점 Head Office		공장, 지사 Factory, Branch		Industrial
사업체수 Estab.	종사자수 Workers	사업체수 Estab.	종사자수 Workers	사업체수 Estab.	종사자수 Workers	사업체수 Estab.	종사자수 Workers	사업체수 Estab.	종사자수 Workers	Classification
-	-	-	-	59	211	2	25	1	95	25934
-	-	-	-	297	655	2	17	2	12	2594
-	-	-	-	168	335	-	-	1	5	25941
-	-	-	-	26	75	-	-	-	-	25942
-	-	-	-	84	173	1	11	1	7	25943
-	-	-	-	19	72	1	6	-	-	25944
-	-	-	-	617	1,519	4	126	8	63	2599
-	-	-	-	60	164	-	-	-	-	25991
-	-	-	-	59	159	1	40	3	26	25992
-	-	-	-	16	71	-	-	-	-	25993
-	-	-	-	19	51	-	-	-	-	25994
-	-	-	-	4	6	-	-	-	-	25995
-	-	-	-	459	1,068	3	86	5	37	25999
9	139	-	-	1,527	12,279	82	2,403	80	773	**26**
-	-	-	-	113	1,510	5	83	7	37	261
-	-	-	-	52	889	2	58	1	9	2611
-	-	-	-	28	113	-	-	-	-	26111
-	-	-	-	24	776	2	58	1	9	26112
-	-	-	-	61	621	3	25	6	28	2612
-	-	-	-	12	70	2	23	1	4	26121
-	-	-	-	49	551	1	2	5	24	26129
-	-	-	-	541	3,214	17	475	18	135	262
-	-	-	-	35	234	2	38	2	12	2621
-	-	-	-	20	121	-	-	2	12	26211
-	-	-	-	7	27	-	-	-	-	26212
-	-	-	-	8	86	2	38	-	-	26219
-	-	-	-	81	518	2	26	2	2	2622
-	-	-	-	13	37	-	-	1	1	26221
-	-	-	-	10	53	1	16	-	-	26222
-	-	-	-	21	182	-	-	-	-	26223
-	-	-	-	37	246	1	10	1	1	26224
-	-	-	-	425	2,462	13	411	14	121	2629
-	-	-	-	11	36	1	6	-	-	26291
-	-	-	-	11	118	1	9	-	-	26292
-	-	-	-	39	190	-	-	2	14	26293
-	-	-	-	24	114	3	69	-	-	26294
-	-	-	-	83	892	4	125	5	73	26295
-	-	-	-	257	1,112	4	202	7	34	26299
1	7	-	-	305	2,638	15	569	17	160	263
1	7	-	-	110	966	7	188	7	72	2631
1	7	-	-	110	966	7	188	7	72	26310
-	-	-	-	195	1,672	8	381	10	88	2632
-	-	-	-	26	203	1	283	3	12	26321

2. 산업세세분류별 총괄

(조직형태별, 사업체구분별) 단위 : 개, 명

산업분류 Industrial Classification		합계 Total				조직형태별			
		사업체수 Establish-ments	종사자수 Workers			개인 Individual Proprietorship		회사법인 Incorporated Company	
			계 Sum	남자 Male	여자 Female	사업체수 Estab.	종사자수 Workers	사업체수 Estab.	종사자수 Workers
26322	컴퓨터모니터제조업	33	235	171	64	9	21	24	214
26323	컴퓨터프린터제조업	36	403	280	123	10	17	26	386
26329	기타주변기기제조업	114	1,005	803	202	29	72	85	933
264	통신및방송장비제조업	435	5,059	3,973	1,086	106	292	322	4,638
2641	유선통신장비제조업	126	1,342	1,100	242	30	74	95	1,264
26410	유선통신장비제조업	126	1,342	1,100	242	30	74	95	1,264
2642	방송및무선통신장비제조업	309	3,717	2,873	844	76	218	227	3,374
26421	방송장비제조업	170	2,804	2,170	634	34	106	130	2,573
26422	이동전화기제조업	26	124	92	32	12	37	14	87
26429	기타무선통신장비제조업	113	789	611	178	30	75	83	714
265	영상및음향기기제조업	209	1,561	1,155	406	93	274	115	1,284
2651	텔레비전,비디오및기타영상기기제조업	66	613	497	116	22	51	44	562
26511	텔레비전제조업	11	58	42	16	6	17	5	41
26519	비디오및기타영상기기제조업	55	555	455	100	16	34	39	521
2652	오디오,스피커및기타음향기기제조업	143	948	658	290	71	223	71	722
26521	라디오,녹음및재생기기제조업	39	305	187	118	21	97	18	208
26529	기타음향기기제조업	104	643	471	172	50	126	53	514
266	마그네틱및광학매체제조업	7	14	9	5	6	11	1	3
2660	마그네틱및광학매체제조업	7	14	9	5	6	11	1	3
26600	마그네틱및광학매체제조업	7	14	9	5	6	11	1	3
27	**의료,정밀,광학기기및시계제조업**	**2,075**	**15,661**	**10,916**	**4,745**	**1,288**	**5,156**	**786**	**10,502**
271	의료용기기제조업	1,254	9,409	6,223	3,186	894	4,142	360	5,267
2711	방사선장치및전기식진단기기제조업	73	1,310	954	356	14	73	59	1,237
27111	방사선장치제조업	17	279	224	55	2	8	15	271
27112	전기식진단및요법기기제조업	56	1,031	730	301	12	65	44	966
2719	기타의료용기기제조업	1,181	8,099	5,269	2,830	880	4,069	301	4,030
27191	치과용기기제조업	69	701	470	231	40	215	29	486
27192	정형외과용및신체보정용기기제조업	833	5,093	3,312	1,781	738	3,455	95	1,638
27193	안경및안경렌즈제조업	44	205	125	80	24	67	20	138
27194	의료용가구제조업	15	101	71	30	7	26	8	75
27199	그외기타의료용기기제조업	220	1,999	1,291	708	71	306	149	1,693
272	측정,시험,항해,제어및기타정밀기기제조업;광학기기제외	669	5,205	3,936	1,269	315	809	353	4,393
2721	측정,시험,항해,제어및기타정밀기기제조업	669	5,205	3,936	1,269	315	809	353	4,393
27211	레이더,항행용무선기기및측량기구제조업	42	272	216	56	12	20	30	252
27212	전자기측정,시험및분석기구제조업	102	630	494	136	53	141	49	489
27213	물질검사,측정및분석기구제조업	163	2,245	1,642	603	61	141	102	2,104
27214	속도계및적산계기제조업	24	200	163	37	8	26	16	174
27215	기기용자동측정및제어장치제조업	113	727	566	161	74	176	39	551
27216	산업처리공정제어장비제조업	190	917	720	197	94	262	96	655
27219	기타측정,시험,항해,제어및정밀기기제조업	35	214	135	79	13	43	21	168
273	사진장비및광학기기제조업	84	712	543	169	33	74	51	638

2. Summary Tables by Industrial Sub-classes

(By Type of Legal Organizations & Establishments) Unit : Each, Person

Type of Legal Organizations				사업체구분별 Type of Establishments						산업분류
회사이외법인 Non-business Corp.		비 법 인 Unincorporated Assn.		단독 Single-Unit Establishment		본사, 본점 Head Office		공장, 지사 Factory, Branch		Industrial
사업체수 Estab.	종사자수 Workers	사업체수 Estab.	종사자수 Workers	사업체수 Estab.	종사자수 Workers	사업체수 Estab.	종사자수 Workers	사업체수 Estab.	종사자수 Workers	Classification
-	-	-	-	31	226	1	5	1	4	26322
-	-	-	-	32	356	3	25	1	22	26323
-	-	-	-	106	887	3	68	5	50	26329
7	129	-	-	370	3,806	31	826	34	427	264
1	4	-	-	111	1,110	8	173	7	59	2641
1	4	-	-	111	1,110	8	173	7	59	26410
6	125	-	-	259	2,696	23	653	27	368	2642
6	125	-	-	135	1,893	16	580	19	331	26421
-	-	-	-	25	119	1	5	-	-	26422
-	-	-	-	99	684	6	68	8	37	26429
1	3	-	-	191	1,097	14	450	4	14	265
-	-	-	-	59	363	6	240	1	10	2651
-	-	-	-	10	46	1	12	-	-	26511
-	-	-	-	49	317	5	228	1	10	26519
1	3	-	-	132	734	8	210	3	4	2652
-	-	-	-	36	236	3	69	-	-	26521
1	3	-	-	96	498	5	141	3	4	26529
-	-	-	-	7	14	-	-	-	-	266
-	-	-	-	7	14	-	-	-	-	2660
-	-	-	-	7	14	-	-	-	-	26600
1	**3**	**-**	**-**	**1,921**	**11,851**	**88**	**2,879**	**66**	**931**	**27**
-	-	-	-	1,173	7,530	42	1,147	39	732	271
-	-	-	-	61	1,057	7	124	5	129	2711
-	-	-	-	15	264	1	9	1	6	27111
-	-	-	-	46	793	6	115	4	123	27112
-	-	-	-	1,112	6,473	35	1,023	34	603	2719
-	-	-	-	55	290	7	258	7	153	27191
-	-	-	-	813	4,469	12	569	8	55	27192
-	-	-	-	40	184	2	6	2	15	27193
-	-	-	-	11	42	2	16	2	43	27194
-	-	-	-	193	1,488	12	174	15	337	27199
1	3	-	-	611	3,574	37	1,509	21	122	272
1	3	-	-	611	3,574	37	1,509	21	122	2721
-	-	-	-	38	249	1	3	3	20	27211
-	-	-	-	99	556	1	56	2	18	27212
-	-	-	-	142	1,287	16	913	5	45	27213
-	-	-	-	21	146	3	54	-	-	27214
-	-	-	-	107	425	3	292	3	10	27215
-	-	-	-	173	714	11	180	6	23	27216
1	3	-	-	31	197	2	11	2	6	27219
-	-	-	-	73	498	5	137	6	77	273

2. 산업세세분류별 총괄

(조직형태별, 사업체구분별) 단위 : 개, 명

산업분류 Industrial Classification		합계 Total				조직형태별			
		사업체수 Establish-ments	종사자수 Workers			개인 Individual Proprietorship		회사법인 Incorporated Company	
			계 Sum	남자 Male	여자 Female	사업체수 Estab.	종사자수 Workers	사업체수 Estab.	종사자수 Workers
2730	사진장비및광학기기제조업	84	712	543	169	33	74	51	638
27301	광학렌즈및광학요소제조업	24	262	181	81	8	19	16	243
27302	사진기,영사기및관련장비제조업	32	326	265	61	15	33	17	293
27309	기타광학기기제조업	28	124	97	27	10	22	18	102
274	시계및시계부품제조업	68	335	214	121	46	131	22	204
2740	시계및시계부품제조업	68	335	214	121	46	131	22	204
27400	시계및시계부품제조업	68	335	214	121	46	131	22	204
28	**전기장비제조업**	**2,307**	**12,294**	**8,506**	**3,788**	**1,475**	**3,850**	**825**	**8,278**
281	전동기,발전기및전기변환·공급·제어장치제조업	973	5,333	3,870	1,463	628	1,561	343	3,767
2811	전동기,발전기및전기변환장치제조업	304	1,468	1,110	358	172	367	131	1,097
28111	전동기및발전기제조업	103	463	356	107	42	86	60	373
28112	변압기제조업	118	419	321	98	103	208	15	211
28113	방전램프용안정기제조업	4	21	10	11	2	14	2	7
28114	에너지저장장치제조업	2	24	17	7	-	-	2	24
28119	기타전기변환장치제조업	77	541	406	135	25	59	52	482
2812	전기공급및제어장치제조업	669	3,865	2,760	1,105	456	1,194	212	2,670
28121	전기회로개폐,보호장치제조업	112	945	532	413	73	226	39	719
28122	전기회로접속장치제조업	75	561	341	220	50	173	25	388
28123	배전반및전기자동제어반제조업	482	2,359	1,887	472	333	795	148	1,563
282	일차전지및축전지제조업	15	86	61	25	7	32	8	54
2820	일차전지및축전지제조업	15	86	61	25	7	32	8	54
28201	일차전지제조업	2	21	12	9	1	18	1	3
28202	축전지제조업	13	65	49	16	6	14	7	51
283	절연선및케이블제조업	154	1,296	595	701	102	514	52	782
2830	절연선및케이블제조업	154	1,296	595	701	102	514	52	782
28301	광섬유케이블제조업	3	5	3	2	2	2	1	3
28302	기타절연선및케이블제조업	90	816	411	405	54	246	36	570
28303	절연코드세트및기타도체제조업	61	475	181	294	46	266	15	209
284	전구및조명장치제조업	730	2,842	2,127	715	541	1,170	184	1,511
2841	전구및램프제조업	61	540	406	134	18	62	41	376
28410	전구및램프제조업	61	540	406	134	18	62	41	376
2842	조명장치제조업	669	2,302	1,721	581	523	1,108	143	1,135
28421	운송장비용조명장치제조업	10	86	61	25	4	19	6	67
28422	일반용전기조명장치제조업	206	926	686	240	136	339	69	538
28423	전시및광고용조명장치제조업	433	1,186	904	282	373	716	59	469
28429	기타조명장치제조업	20	104	70	34	10	34	9	61
285	가정용기기제조업	242	1,368	787	581	121	361	121	1,007
2851	가정용전기기기제조업	221	1,255	714	541	111	337	110	918
28511	주방용전기기기제조업	55	219	150	69	28	65	27	154
28512	가정용전기난방기기제조업	43	136	102	34	34	89	9	47
28519	기타가정용전기기기제조업	123	900	462	438	49	183	74	717

2. Summary Tables by Industrial Sub-classes

(By Type of Legal Organizations & Establishments) Unit : Each, Person

Type of Legal Organizations				사업체구분별 Type of Establishments						산업분류
회사이외법인 Non-business Corp.		비 법 인 Unincorporated Assn.		단독 Single-Unit Establishment		본사, 본점 Head Office		공장, 지사 Factory, Branch		Industrial
사업체수 Estab.	종사자수 Workers	사업체수 Estab.	종사자수 Workers	사업체수 Estab.	종사자수 Workers	사업체수 Estab.	종사자수 Workers	사업체수 Estab.	종사자수 Workers	Classification
-	-	-	-	73	498	5	137	6	77	2730
-	-	-	-	21	206	1	7	2	49	27301
-	-	-	-	30	206	1	117	1	3	27302
-	-	-	-	22	86	3	13	3	25	27309
-	-	-	-	64	249	4	86	-	-	274
-	-	-	-	64	249	4	86	-	-	2740
-	-	-	-	64	249	4	86	-	-	27400
7	166	-	-	2,197	10,000	67	1,778	43	516	**28**
2	5	-	-	927	4,182	30	982	16	169	281
1	4	-	-	286	1,197	10	202	8	69	2811
1	4	-	-	94	369	6	58	3	36	28111
-	-	-	-	115	314	2	101	1	4	28112
-	-	-	-	3	16	-	-	1	5	28113
-	-	-	-	1	16	-	-	1	8	28114
-	-	-	-	73	482	2	43	2	16	28119
1	1	-	-	641	2,985	20	780	8	100	2812
-	-	-	-	104	627	5	266	3	52	28121
-	-	-	-	73	478	2	83	-	-	28122
1	1	-	-	464	1,880	13	431	5	48	28123
-	-	-	-	11	50	3	34	1	2	282
-	-	-	-	11	50	3	34	1	2	2820
-	-	-	-	2	21	-	-	-	-	28201
-	-	-	-	9	29	3	34	1	2	28202
-	-	-	-	150	1,257	2	36	2	3	283
-	-	-	-	150	1,257	2	36	2	3	2830
-	-	-	-	3	5	-	-	-	-	28301
-	-	-	-	87	790	1	23	2	3	28302
-	-	-	-	60	462	1	13	-	-	28303
5	161	-	-	710	2,556	11	106	9	180	284
2	102	-	-	55	419	3	17	3	104	2841
2	102	-	-	55	419	3	17	3	104	28410
3	59	-	-	655	2,137	8	89	6	76	2842
-	-	-	-	9	63	1	23	-	-	28421
1	49	-	-	199	827	5	46	2	53	28422
1	1	-	-	428	1,152	2	20	3	14	28423
1	9	-	-	19	95	-	-	1	9	28429
-	-	-	-	225	1,068	11	267	6	33	285
-	-	-	-	205	956	11	267	5	32	2851
-	-	-	-	52	206	1	6	2	7	28511
-	-	-	-	39	106	2	19	2	11	28512
-	-	-	-	114	644	8	242	1	14	28519

2. 산업세세분류별 총괄

(조직형태별, 사업체구분별)

단위 : 개, 명

산업분류 Industrial Classification		합계 Total				조직형태별			
		사업체수 Establish-ments	종사자수 Workers			개인 Individual Proprietorship		회사법인 Incorporated Company	
			계 Sum	남자 Male	여자 Female	사업체수 Estab.	종사자수 Workers	사업체수 Estab.	종사자수 Workers
2852	가정용비전기식조리및난방기구제조업	21	113	73	40	10	24	11	89
28520	가정용비전기식조리및난방기구제조업	21	113	73	40	10	24	11	89
289	기타전기장비제조업	193	1,369	1,066	303	76	212	117	1,157
2890	기타전기장비제조업	193	1,369	1,066	303	76	212	117	1,157
28901	전기경보및신호장치제조업	46	369	297	72	15	48	31	321
28902	전기용탄소제품및절연제품제조업	13	73	43	30	8	29	5	44
28903	교통신호장치제조업	29	496	400	96	4	22	25	474
28909	그외기타전기장비제조업	105	431	326	105	49	113	56	318
29	**기타기계및장비제조업**	**2,910**	**14,970**	**11,886**	**3,084**	**2,082**	**5,514**	**826**	**9,431**
291	일반목적용기계제조업	1,148	7,299	5,591	1,708	669	1,891	478	5,388
2911	내연기관및터빈제조업;항공기용및차량용제외	3	3	3	-	1	1	2	2
29111	내연기관제조업	1	1	1	-	1	1	-	-
29119	기타기관및터빈제조업	2	2	2	-	-	-	2	2
2912	유압기기제조업	106	680	568	112	81	238	25	442
29120	유압기기제조업	106	680	568	112	81	238	25	442
2913	펌프및압축기제조업;탭,밸브및유사장치제조포함	187	926	681	245	123	343	64	583
29131	액체펌프제조업	54	344	260	84	33	83	21	261
29132	기체펌프및압축기제조업	52	261	186	75	40	119	12	142
29133	탭,밸브및유사장치제조업	81	321	235	86	50	141	31	180
2914	베어링,기어및동력전달장치제조업	96	403	331	72	80	233	16	170
29141	구름베어링제조업	17	106	86	20	14	72	3	34
29142	기어및동력전달장치제조업	79	297	245	52	66	161	13	136
2915	산업용오븐,노및노용버너제조업	80	380	301	79	59	148	21	232
29150	산업용오븐,노및노용버너제조업	80	380	301	79	59	148	21	232
2916	산업용트럭,승강기및물품취급장비제조업	96	917	771	146	42	139	54	778
29161	산업용트럭및적재기제조업	1	10	8	2	-	-	1	10
29162	승강기제조업	49	715	605	110	16	63	33	652
29163	컨베이어장치제조업	21	114	94	20	11	43	10	71
29169	기타물품취급장비제조업	25	78	64	14	15	33	10	45
2917	냉각,공기조화,여과,증류및가스발생기제조업	303	1,676	1,163	513	126	326	177	1,350
29171	산업용냉장및냉동장비제조업	61	243	193	50	35	80	26	163
29172	공기조화장치제조업	56	292	232	60	12	24	44	268
29173	산업용송풍기및배기장치제조업	51	205	170	35	36	109	15	96
29174	기체여과기제조업	57	307	231	76	20	47	37	260
29175	액체여과기제조업	63	567	291	276	16	52	47	515
29176	증류기,열교환기및가스발생기제조업	15	62	46	16	7	14	8	48
2918	사무용기계및장비제조업	88	1,367	1,046	321	34	146	54	1,221
29180	사무용기계및장비제조업	88	1,367	1,046	321	34	146	54	1,221
2919	기타일반목적용기계제조업	189	947	727	220	123	317	65	610
29191	일반저울제조업	9	50	39	11	5	11	4	39
29192	용기세척,포장및충전기제조업	46	188	149	39	29	90	16	78
29193	분사기및소화기제조업	18	134	96	38	7	33	11	101
29194	동력식수지공구제조업	14	32	27	5	11	13	3	19

2. Summary Tables by Industrial Sub-classes

(By Type of Legal Organizations & Establishments) Unit : Each, Person

Type of Legal Organizations				사업체구분별 Type of Establishments						산업분류
회사이외법인 Non-business Corp.		비 법 인 Unincorporated Assn.		단독 Single-Unit Establishment		본사, 본점 Head Office		공장, 지사 Factory, Branch		Industrial
사업체수 Estab.	종사자수 Workers	사업체수 Estab.	종사자수 Workers	사업체수 Estab.	종사자수 Workers	사업체수 Estab.	종사자수 Workers	사업체수 Estab.	종사자수 Workers	Classification
-	-	-	-	20	112	-	-	1	1	2852
-	-	-	-	20	112	-	-	1	1	28520
-	-	-	-	174	887	10	353	9	129	289
-	-	-	-	174	887	10	353	9	129	2890
-	-	-	-	41	305	3	53	2	11	28901
-	-	-	-	11	55	-	-	2	18	28902
-	-	-	-	23	167	4	261	2	68	28903
-	-	-	-	99	360	3	39	3	32	28909
2	25	-	-	2,745	11,717	111	2,638	54	615	**29**
1	20	-	-	1,036	5,287	76	1,654	36	358	291
-	-	-	-	3	3	-	-	-	-	2911
-	-	-	-	1	1	-	-	-	-	29111
-	-	-	-	2	2	-	-	-	-	29119
-	-	-	-	100	424	3	247	3	9	2912
-	-	-	-	100	424	3	247	3	9	29120
-	-	-	-	171	652	12	235	4	39	2913
-	-	-	-	47	190	6	139	1	15	29131
-	-	-	-	47	169	4	78	1	14	29132
-	-	-	-	77	293	2	18	2	10	29133
-	-	-	-	92	350	4	53	-	-	2914
-	-	-	-	15	77	2	29	-	-	29141
-	-	-	-	77	273	2	24	-	-	29142
-	-	-	-	73	243	7	137	-	-	2915
-	-	-	-	73	243	7	137	-	-	29150
-	-	-	-	79	597	11	241	6	79	2916
-	-	-	-	-	-	1	10	-	-	29161
-	-	-	-	37	423	7	214	5	78	29162
-	-	-	-	21	114	-	-	-	-	29163
-	-	-	-	21	60	3	17	1	1	29169
-	-	-	-	262	1,292	26	301	15	83	2917
-	-	-	-	55	213	3	12	3	18	29171
-	-	-	-	46	206	5	60	5	26	29172
-	-	-	-	46	172	3	22	2	11	29173
-	-	-	-	50	241	5	52	2	14	29174
-	-	-	-	53	429	8	131	2	7	29175
-	-	-	-	12	31	2	24	1	7	29176
-	-	-	-	77	961	8	346	3	60	2918
-	-	-	-	77	961	8	346	3	60	29180
1	20	-	-	179	765	5	94	5	88	2919
-	-	-	-	9	50	-	-	-	-	29191
1	20	-	-	44	167	1	1	1	20	29192
-	-	-	-	16	127	1	6	1	1	29193
-	-	-	-	12	17	1	7	1	8	29194

2. 산업세세분류별 총괄

(조직형태별, 사업체구분별) 단위 : 개, 명

산업분류 Industrial Classification		합계 Total				조직형태별			
		사업체수 Establish-ments	종사자수 Workers			개인 Individual Proprietorship		회사법인 Incorporated Company	
			계 Sum	남자 Male	여자 Female	사업체수 Estab.	종사자수 Workers	사업체수 Estab.	종사자수 Workers
29199	그외기타일반목적용기계제조업	102	543	416	127	71	170	31	373
292	특수목적용기계제조업	1,762	7,671	6,295	1,376	1,413	3,623	348	4,043
2921	농업및임업용기계제조업	19	70	51	19	9	23	10	47
29210	농업및임업용기계제조업	19	70	51	19	9	23	10	47
2922	가공공작기계제조업	278	999	818	181	231	509	47	490
29221	전자응용절삭기계제조업	24	124	93	31	16	45	8	79
29222	디지털적층성형기계제조업	28	205	151	54	12	22	16	183
29223	금속절삭기계제조업	149	462	397	65	132	288	17	174
29224	금속성형기계제조업	23	93	74	19	18	47	5	46
29229	기타가공공작기계제조업	54	115	103	12	53	107	1	8
2923	금속주조및기타야금용기계제조업	18	52	39	13	14	28	4	24
29230	금속주조및기타야금용기계제조업	18	52	39	13	14	28	4	24
2924	건설및광업용기계장비제조업	69	355	282	73	52	119	16	231
29241	건설및채광용기계장비제조업	64	256	192	64	50	116	13	135
29242	광물처리및취급장비제조업	5	99	90	9	2	3	3	96
2925	음·식료품및담배가공기계제조업	88	388	305	83	60	175	28	213
29250	음·식료품및담배가공기계제조업	88	388	305	83	60	175	28	213
2926	섬유,의복및가죽가공기계제조업	85	228	164	64	75	183	10	45
29261	산업용섬유세척,염색,정리및가공기계제조업	15	33	26	7	13	31	2	2
29269	기타섬유,의복및가죽가공기계제조업	70	195	138	57	62	152	8	43
2927	반도체및디스플레이제조용기계제조업	60	761	640	121	17	49	43	712
29271	반도체제조용기계제조업	52	552	463	89	16	48	36	504
29272	디스플레이제조용기계제조업	8	209	177	32	1	1	7	208
2928	산업용로봇제조업	48	406	324	82	11	41	37	365
29280	산업용로봇제조업	48	406	324	82	11	41	37	365
2929	기타특수목적용기계제조업	1,097	4,412	3,672	740	944	2,496	153	1,916
29291	펄프및종이가공용기계제조업	8	46	37	9	6	27	2	19
29292	고무,화학섬유및플라스틱성형기제조업	36	144	102	42	30	113	6	31
29293	인쇄및제책용기계제조업	38	126	98	28	29	58	9	68
29294	주형및금형제조업	909	3,613	3,040	573	810	2,047	99	1,566
29299	그외기타특수목적용기계제조업	106	483	395	88	69	251	37	232
30	**자동차및트레일러제조업**	**179**	**752**	**514**	**238**	**115**	**334**	**64**	**418**
301	자동차용엔진및자동차제조업	3	16	13	3	-	-	3	16
3011	자동차용엔진제조업	1	5	3	2	-	-	1	5
30110	자동차용엔진제조업	1	5	3	2	-	-	1	5
3012	자동차제조업	2	11	10	1	-	-	2	11
30121	승용차및기타여객용자동차제조업	2	11	10	1	-	-	2	11
30122	화물자동차및특수목적용자동차제조업	-	-	-	-	-	-	-	-
302	자동차차체및트레일러제조업	22	109	85	24	13	36	9	73
3020	자동차차체및트레일러제조업	22	109	85	24	13	36	9	73

2. Summary Tables by Industrial Sub-classes

(By Type of Legal Organizations & Establishments) Unit : Each, Person

Type of Legal Organizations				사업체구분별 Type of Establishments						산업분류
회사이외법인 Non-business Corp.		비 법 인 Unincorporated Assn.		단독 Single-Unit Establishment		본사, 본점 Head Office		공장, 지사 Factory, Branch		Industrial
사업체수 Estab.	종사자수 Workers	사업체수 Estab.	종사자수 Workers	사업체수 Estab.	종사자수 Workers	사업체수 Estab.	종사자수 Workers	사업체수 Estab.	종사자수 Workers	Classification
-	-	-	-	98	404	2	80	2	59	29199
1	5	-	-	1,709	6,430	35	984	18	257	292
-	-	-	-	18	63	-	-	1	7	2921
-	-	-	-	18	63	-	-	1	7	29210
-	-	-	-	270	822	6	162	2	15	2922
-	-	-	-	21	93	2	22	1	9	29221
-	-	-	-	27	199	-	-	1	6	29222
-	-	-	-	146	351	3	111	-	-	29223
-	-	-	-	22	64	1	29	-	-	29224
-	-	-	-	54	115	-	-	-	-	29229
-	-	-	-	17	45	1	7	-	-	2923
-	-	-	-	17	45	1	7	-	-	29230
1	5	-	-	66	257	2	80	1	18	2924
1	5	-	-	62	237	1	1	1	18	29241
-	-	-	-	4	20	1	79	-	-	29242
-	-	-	-	85	375	3	13	-	-	2925
-	-	-	-	85	375	3	13	-	-	29250
-	-	-	-	84	225	1	3	-	-	2926
-	-	-	-	15	33	-	-	-	-	29261
-	-	-	-	69	192	1	3	-	-	29269
-	-	-	-	55	518	3	211	2	32	2927
-	-	-	-	48	474	2	46	2	32	29271
-	-	-	-	7	44	1	165	-	-	29272
-	-	-	-	45	394	-	-	3	12	2928
-	-	-	-	45	394	-	-	3	12	29280
-	-	-	-	1,069	3,731	19	508	9	173	2929
-	-	-	-	8	46	-	-	-	-	29291
-	-	-	-	35	141	1	3	-	-	29292
-	-	-	-	38	126	-	-	-	-	29293
-	-	-	-	885	2,965	16	492	8	156	29294
-	-	-	-	103	453	2	13	1	17	29299
-	**-**	**-**	**-**	**164**	**616**	**9**	**85**	**6**	**51**	**30**
-	-	-	-	2	11	-	-	1	5	301
-	-	-	-	1	5	-	-	-	-	3011
-	-	-	-	1	5	-	-	-	-	30110
-	-	-	-	1	6	-	-	1	5	3012
-	-	-	-	1	6	-	-	1	5	30121
-	-	-	-	-	-	-	-	-	-	30122
-	-	-	-	21	107	1	2	-	-	302
-	-	-	-	21	107	1	2	-	-	3020

2. 산업세세분류별 총괄

(조직형태별, 사업체구분별) 단위 : 개, 명

산업분류 Industrial Classification	합계 Total				조직형태별			
	사업체수 Establish-ments	종사자수 Workers			개인 Individual Proprietorship		회사법인 Incorporated Company	
		계 Sum	남자 Male	여자 Female	사업체수 Estab.	종사자수 Workers	사업체수 Estab.	종사자수 Workers
30201 차체및특장차제조업	11	57	43	14	6	11	5	46
30202 자동차구조및장치변경업	8	42	34	8	6	22	2	20
30203 트레일러및세미트레일러제조업	3	10	8	2	1	3	2	7
303 자동차신품부품제조업	151	621	411	210	99	292	52	329
3031 자동차엔진용신품부품제조업	13	43	35	8	8	18	5	25
30310 자동차엔진용신품부품제조업	13	43	35	8	8	18	5	25
3032 자동차차체용신품부품제조업	10	21	16	5	10	21	-	-
30320 자동차차체용신품부품제조업	10	21	16	5	10	21	-	-
3033 자동차용신품동력전달장치및전기장치제조업	39	138	95	43	24	51	15	87
30331 자동차용신품동력전달장치제조업	21	71	56	15	15	27	6	44
30332 자동차용신품전기장치제조업	18	67	39	28	9	24	9	43
3039 자동차용기타신품부품제조업	89	419	265	154	57	202	32	217
30391 자동차용신품조향장치및현가장치제조업	5	24	21	3	-	-	5	24
30392 자동차용신품제동장치제조업	9	44	35	9	7	26	2	18
30393 자동차용신품의자제조업	19	135	56	79	15	71	4	64
30399 그외자동차용신품부품제조업	56	216	153	63	35	105	21	111
304 자동차재제조부품제조업	3	6	5	1	3	6	-	-
3040 자동차재제조부품제조업	3	6	5	1	3	6	-	-
30400 자동차재제조부품제조업	3	6	5	1	3	6	-	-
31 기타운송장비제조업	**110**	**684**	**548**	**136**	**40**	**90**	**68**	**578**
311 선박및보트건조업	4	12	9	3	3	5	1	7
3111 선박및수상부유구조물건조업	3	11	8	3	2	4	1	7
31111 강선건조업	-	-	-	-	-	-	-	-
31112 합성수지선건조업	-	-	-	-	-	-	-	-
31113 기타선박건조업	-	-	-	-	-	-	-	-
31114 선박구성부분품제조업	3	11	8	3	2	4	1	7
3112 오락및스포츠용보트건조업	1	1	1	-	1	1	-	-
31120 오락및스포츠용보트건조업	1	1	1	-	1	1	-	-
312 철도장비제조업	41	415	344	71	12	26	28	383
3120 철도장비제조업	41	415	344	71	12	26	28	383
31201 기관차및기타철도차량제조업	1	36	35	1	-	-	1	36
31202 철도차량부품및관련장치물제조업	40	379	309	70	12	26	27	347
313 항공기,우주선및부품제조업	17	110	92	18	1	6	16	104
3131 항공기,우주선및보조장치제조업	13	79	70	9	-	-	13	79
31311 유인항공기,항공우주선및보조장치제조업	-	-	-	-	-	-	-	-
31312 무인항공기및무인비행장치제조업	13	79	70	9	-	-	13	79
3132 항공기용엔진및부품제조업	4	31	22	9	1	6	3	25
31321 항공기용엔진제조업	-	-	-	-	-	-	-	-
31322 항공기용부품제조업	4	31	22	9	1	6	3	25
319 그외기타운송장비제조업	48	147	103	44	24	53	23	84

2. Summary Tables by Industrial Sub-classes

(By Type of Legal Organizations & Establishments) Unit : Each, Person

Type of Legal Organizations				사업체구분별 Type of Establishments						산업분류
회사이외법인 Non-business Corp.		비 법 인 Unincorporated Assn.		단독 Single-Unit Establishment		본사, 본점 Head Office		공장, 지사 Factory, Branch		Industrial
사업체수 Estab.	종사자수 Workers	사업체수 Estab.	종사자수 Workers	사업체수 Estab.	종사자수 Workers	사업체수 Estab.	종사자수 Workers	사업체수 Estab.	종사자수 Workers	Classification
-	-	-	-	10	55	1	2	-	-	30201
-	-	-	-	8	42	-	-	-	-	30202
-	-	-	-	3	10	-	-	-	-	30203
-	-	-	-	138	492	8	83	5	46	303
-	-	-	-	12	36	1	7	-	-	3031
-	-	-	-	12	36	1	7	-	-	30310
-	-	-	-	10	21	-	-	-	-	3032
-	-	-	-	10	21	-	-	-	-	30320
-	-	-	-	36	102	2	27	1	9	3033
-	-	-	-	19	53	1	9	1	9	30331
-	-	-	-	17	49	1	18	-	-	30332
-	-	-	-	80	333	5	49	4	37	3039
-	-	-	-	4	22	-	-	1	2	30391
-	-	-	-	9	44	-	-	-	-	30392
-	-	-	-	16	77	1	24	2	34	30393
-	-	-	-	51	190	4	25	1	1	30399
-	-	-	-	3	6	-	-	-	-	304
-	-	-	-	3	6	-	-	-	-	3040
-	-	-	-	3	6	-	-	-	-	30400
2	**16**	-	-	**95**	**508**	**9**	**110**	**6**	**66**	**31**
-	-	-	-	4	12	-	-	-	-	311
-	-	-	-	3	11	-	-	-	-	3111
-	-	-	-	-	-	-	-	-	-	31111
-	-	-	-	-	-	-	-	-	-	31112
-	-	-	-	-	-	-	-	-	-	31113
-	-	-	-	3	11	-	-	-	-	31114
-	-	-	-	1	1	-	-	-	-	3112
-	-	-	-	1	1	-	-	-	-	31120
1	6	-	-	35	318	2	40	4	57	312
1	6	-	-	35	318	2	40	4	57	3120
-	-	-	-	-	-	1	36	-	-	31201
1	6	-	-	35	318	1	4	4	57	31202
-	-	-	-	10	45	5	56	2	9	313
-	-	-	-	8	26	3	44	2	9	3131
-	-	-	-	-	-	-	-	-	-	31311
-	-	-	-	8	26	3	44	2	9	31312
-	-	-	-	2	19	2	12	-	-	3132
-	-	-	-	-	-	-	-	-	-	31321
-	-	-	-	2	19	2	12	-	-	31322
1	10	-	-	46	133	2	14	-	-	319

2. 산업세세분류별 총괄

(조직형태별, 사업체구분별) 단위 : 개, 명

산업분류 Industrial Classification	합계 Total				조직형태별			
	사업체수 Establish-ments	종사자수 Workers			개인 Individual Proprietorship		회사법인 Incorporated Company	
		계 Sum	남자 Male	여자 Female	사업체수 Estab.	종사자수 Workers	사업체수 Estab.	종사자수 Workers
3191 전투용차량제조업	-	-	-	-	-	-	-	-
31910 전투용차량제조업	-	-	-	-	-	-	-	-
3192 모터사이클제조업	12	47	37	10	4	22	8	25
31920 모터사이클제조업	12	47	37	10	4	22	8	25
3199 그외기타분류안된운송장비제조업	36	100	66	34	20	31	15	59
31991 자전거및환자용차량제조업	23	70	45	25	9	15	13	45
31999 그외기타달리분류되지않은운송장비제조업	13	30	21	9	11	16	2	14
32 가구제조업	**755**	**2,522**	**1,865**	**657**	**652**	**1,518**	**99**	**986**
320 가구제조업	755	2,522	1,865	657	652	1,518	99	986
3201 침대및내장가구제조업	27	77	54	23	21	40	6	37
32011 매트리스및침대제조업	3	11	7	4	-	-	3	11
32019 소파및기타내장가구제조업	24	66	47	19	21	40	3	26
3202 목재가구제조업	559	1,630	1,261	369	510	1,166	47	454
32021 주방용및음식점용목재가구제조업	293	818	660	158	286	743	7	75
32029 기타목재가구제조업	266	812	601	211	224	423	40	379
3209 기타가구제조업	169	815	550	265	121	312	46	495
32091 금속가구제조업	100	446	337	109	72	163	27	277
32099 그외기타가구제조업	69	369	213	156	49	149	19	218
33 기타제품제조업	**4,685**	**17,150**	**10,913**	**6,237**	**3,944**	**9,916**	**723**	**7,131**
331 귀금속및장신용품제조업	1,463	6,003	3,605	2,398	1,291	3,712	170	2,283
3311 귀금속및관련제품제조업	1,035	4,856	3,045	1,811	905	2,845	129	2,008
33110 귀금속및관련제품제조업	1,035	4,856	3,045	1,811	905	2,845	129	2,008
3312 모조귀금속및모조장신용품제조업	428	1,147	560	587	386	867	41	275
33120 모조귀금속및모조장신용품제조업	428	1,147	560	587	386	867	41	275
332 악기제조업	39	79	57	22	36	75	3	4
3320 악기제조업	39	79	57	22	36	75	3	4
33201 건반악기제조업	-	-	-	-	-	-	-	-
33202 전자악기제조업	2	2	2	-	2	2	-	-
33209 기타악기제조업	37	77	55	22	34	73	3	4
333 운동및경기용구제조업	83	380	274	106	42	115	41	265
3330 운동및경기용구제조업	83	380	274	106	42	115	41	265
33301 체조,육상및체력단련용장비제조업	16	101	77	24	5	23	11	78
33302 놀이터용장비제조업	7	23	14	9	6	19	1	4
33303 낚시및수렵용구제조업	10	26	15	11	8	23	2	3
33309 기타운동및경기용구제조업	50	230	168	62	23	50	27	180
334 인형,장난감및오락용품제조업	193	1,028	568	460	138	389	53	626
3340 인형,장난감및오락용품제조업	193	1,028	568	460	138	389	53	626
33401 인형및장난감제조업	162	933	510	423	113	326	47	594
33402 영상게임기제조업	16	43	33	10	13	37	3	6

2. Summary Tables by Industrial Sub-classes

(By Type of Legal Organizations & Establishments) Unit : Each, Person

Type of Legal Organizations				사업체구분별 Type of Establishments						산업분류
회사이외법인 Non-business Corp.		비 법 인 Unincorporated Assn.		단독 Single-Unit Establishment		본사, 본점 Head Office		공장, 지사 Factory, Branch		Industrial
사업체수 Estab.	종사자수 Workers	사업체수 Estab.	종사자수 Workers	사업체수 Estab.	종사자수 Workers	사업체수 Estab.	종사자수 Workers	사업체수 Estab.	종사자수 Workers	Classification
-	-	-	-	-	-	-	-	-	-	3191
-	-	-	-	-	-	-	-	-	-	31910
-	-	-	-	12	47	-	-	-	-	3192
-	-	-	-	12	47	-	-	-	-	31920
1	10	-	-	34	86	2	14	-	-	3199
1	10	-	-	21	56	2	14	-	-	31991
-	-	-	-	13	30	-	-	-	-	31999
4	**18**	**-**	**-**	**729**	**2,126**	**19**	**275**	**7**	**121**	**32**
4	18	-	-	729	2,126	19	275	7	121	320
-	-	-	-	25	53	2	24	-	-	3201
-	-	-	-	3	11	-	-	-	-	32011
-	-	-	-	22	42	2	24	-	-	32019
2	10	-	-	544	1,360	12	214	3	56	3202
-	-	-	-	292	766	-	-	1	52	32021
2	10	-	-	252	594	12	214	2	4	32029
2	8	-	-	160	713	5	37	4	65	3209
1	6	-	-	93	386	4	35	3	25	32091
1	2	-	-	67	327	1	2	1	40	32099
14	**70**	**4**	**33**	**4,541**	**14,791**	**77**	**1,715**	**67**	**644**	**33**
2	8	-	-	1,415	4,726	28	904	20	373	331
1	3	-	-	990	3,593	26	891	19	372	3311
1	3	-	-	990	3,593	26	891	19	372	33110
1	5	-	-	425	1,133	2	13	1	1	3312
1	5	-	-	425	1,133	2	13	1	1	33120
-	-	-	-	39	79	-	-	-	-	332
-	-	-	-	39	79	-	-	-	-	3320
-	-	-	-	-	-	-	-	-	-	33201
-	-	-	-	2	2	-	-	-	-	33202
-	-	-	-	37	77	-	-	-	-	33209
-	-	-	-	76	306	5	63	2	11	333
-	-	-	-	76	306	5	63	2	11	3330
-	-	-	-	14	56	2	45	-	-	33301
-	-	-	-	7	23	-	-	-	-	33302
-	-	-	-	10	26	-	-	-	-	33303
-	-	-	-	45	201	3	18	2	11	33309
1	8	1	5	182	774	7	235	4	19	334
1	8	1	5	182	774	7	235	4	19	3340
1	8	1	5	153	699	5	215	4	19	33401
-	-	-	-	15	41	1	2	-	-	33402

2. 산업세세분류별 총괄

(조직형태별, 사업체구분별) 단위 : 개, 명

산업분류 Industrial Classification		합계 Total				조직형태별			
		사업체수 Establish-ments	종사자수 Workers			개인 Individual Proprietorship		회사법인 Incorporated Company	
			계 Sum	남자 Male	여자 Female	사업체수 Estab.	종사자수 Workers	사업체수 Estab.	종사자수 Workers
33409	기타오락용품제조업	15	52	25	27	12	26	3	26
339	그외기타제품제조업	2,907	9,660	6,409	3,251	2,437	5,625	456	3,953
3391	간판및광고물제조업	1,608	4,879	3,392	1,487	1,359	2,975	238	1,872
33910	간판및광고물제조업	1,608	4,879	3,392	1,487	1,359	2,975	238	1,872
3392	사무및회화용품제조업	233	577	376	201	218	401	14	152
33920	사무및회화용품제조업	233	577	376	201	218	401	14	152
3393	가발,장식용품및전시용모형제조업	589	2,330	1,624	706	473	1,089	116	1,241
33931	가발및유사제품제조업	68	217	83	134	52	143	16	74
33932	전시용모형제조업	303	1,737	1,268	469	211	621	92	1,116
33933	표구처리업	218	376	273	103	210	325	8	51
3399	그외기타분류안된제품제조업	477	1,874	1,017	857	387	1,160	88	688
33991	단추및유사파스너제조업	302	1,117	654	463	252	771	49	343
33992	라이터,연소물및흡연용품제조업	36	77	30	47	32	65	4	12
33993	비및솔제조업	47	279	155	124	36	163	11	116
33999	그외기타달리분류되지않은제품제조업	92	401	178	223	67	161	24	217
34	**산업용기계및장비수리업**	**858**	**2,326**	**1,960**	**366**	**730**	**1,283**	**127**	**1,034**
340	산업용기계및장비수리업	858	2,326	1,960	366	730	1,283	127	1,034
3401	일반기계류수리업	590	1,599	1,340	259	505	930	85	669
34011	건설·광업용기계및장비수리업	72	163	135	28	66	121	6	42
34019	기타일반기계및장비수리업	518	1,436	1,205	231	439	809	79	627
3402	전기·전자및정밀기기수리업	268	727	620	107	225	353	42	365
34020	전기·전자및정밀기기수리업	268	727	620	107	225	353	42	365
D	**전기,가스,증기및공기조절공급업**	**225**	**6,234**	**4,904**	**1,330**	**20**	**40**	**163**	**3,143**
35	**전기,가스,증기및공기조절공급업**	**225**	**6,234**	**4,904**	**1,330**	**20**	**40**	**163**	**3,143**
351	전기업	178	3,187	2,355	832	18	21	132	776
3511	발전업	149	775	614	161	18	21	128	739
35111	원자력발전업	-	-	-	-	-	-	-	-
35112	수력발전업	1	1	1	-	-	-	1	1
35113	화력발전업	5	481	382	99	-	-	5	481
35114	태양력발전업	117	241	188	53	18	21	96	205
35119	기타발전업	26	52	43	9	-	-	26	52
3512	송전및배전업	11	770	598	172	-	-	1	27
35120	송전및배전업	11	770	598	172	-	-	1	27
3513	전기판매업	18	1,642	1,143	499	-	-	3	10
35130	전기판매업	18	1,642	1,143	499	-	-	3	10
352	연료용가스제조및배관공급업	29	2,302	1,942	360	1	17	21	2,150
3520	연료용가스제조및배관공급업	29	2,302	1,942	360	1	17	21	2,150
35200	연료용가스제조및배관공급업	29	2,302	1,942	360	1	17	21	2,150
353	증기,냉·온수및공기조절공급업	18	745	607	138	1	2	10	217

2. Summary Tables by Industrial Sub-classes

(By Type of Legal Organizations & Establishments) Unit : Each, Person

Type of Legal Organizations				사업체구분별 Type of Establishments						산업분류
회사이외법인 Non-business Corp.		비 법 인 Unincorporated Assn.		단독 Single-Unit Establishment		본사, 본점 Head Office		공장, 지사 Factory, Branch		Industrial
사업체수 Estab.	종사자수 Workers	사업체수 Estab.	종사자수 Workers	사업체수 Estab.	종사자수 Workers	사업체수 Estab.	종사자수 Workers	사업체수 Estab.	종사자수 Workers	Classification
-	-	-	-	14	34	1	18	-	-	33409
11	54	3	28	2,829	8,906	37	513	41	241	339
9	27	2	5	1,570	4,506	20	266	18	107	3391
9	27	2	5	1,570	4,506	20	266	18	107	33910
1	24	-	-	228	526	1	24	4	27	3392
1	24	-	-	228	526	1	24	4	27	33920
-	-	-	-	570	2,109	8	162	11	59	3393
-	-	-	-	64	202	1	5	3	10	33931
-	-	-	-	291	1,557	4	131	8	49	33932
-	-	-	-	215	350	3	26	-	-	33933
1	3	1	23	461	1,765	8	61	8	48	3399
1	3	-	-	295	1,094	3	10	4	13	33991
-	-	-	-	36	77	-	-	-	-	33992
-	-	-	-	44	243	3	36	-	-	33993
-	-	1	23	86	351	2	15	4	35	33999
1	**9**	**-**	**-**	**816**	**1,963**	**6**	**74**	**36**	**289**	**34**
1	9	-	-	816	1,963	6	74	36	289	340
-	-	-	-	560	1,329	4	46	26	224	3401
-	-	-	-	72	163	-	-	-	-	34011
-	-	-	-	488	1,166	4	46	26	224	34019
1	9	-	-	256	634	2	28	10	65	3402
1	9	-	-	256	634	2	28	10	65	34020
40	**3,045**	**2**	**6**	**157**	**434**	**13**	**1,893**	**55**	**3,907**	**D**
40	**3,045**	**2**	**6**	**157**	**434**	**13**	**1,893**	**55**	**3,907**	**35**
26	2,384	2	6	144	280	4	246	30	2,661	351
2	14	1	1	140	265	3	219	6	291	3511
-	-	-	-	-	-	-	-	-	-	35111
-	-	-	-	1	1	-	-	-	-	35112
-	-	-	-	1	1	2	216	2	264	35113
2	14	1	1	112	211	1	3	4	27	35114
-	-	-	-	26	52	-	-	-	-	35119
9	738	1	5	1	5	1	27	9	738	3512
9	738	1	5	1	5	1	27	9	738	35120
15	1,632	-	-	3	10	-	-	15	1,632	3513
15	1,632	-	-	3	10	-	-	15	1,632	35130
7	135	-	-	5	123	7	1,346	17	833	352
7	135	-	-	5	123	7	1,346	17	833	3520
7	135	-	-	5	123	7	1,346	17	833	35200
7	526	-	-	8	31	2	301	8	413	353

2. 산업세세분류별 총괄

(조직형태별, 사업체구분별)

단위 : 개, 명

산업분류 Industrial Classification		합계 Total				조직형태별			
		사업체수 Establish-ments	종사자수 Workers			개인 Individual Proprietorship		회사법인 Incorporated Company	
			계 Sum	남자 Male	여자 Female	사업체수 Estab.	종사자수 Workers	사업체수 Estab.	종사자수 Workers
3530	증기,냉·온수및공기조절공급업	18	745	607	138	1	2	10	217
35300	증기,냉·온수및공기조절공급업	18	745	607	138	1	2	10	217
E	**수도,하수및폐기물처리,원료재생업**	**475**	**9,158**	**7,749**	**1,409**	**76**	**224**	**302**	**6,393**
36	**수도업**	**19**	**2,062**	**1,531**	**531**	**-**	**-**	**-**	**-**
360	수도업	19	2,062	1,531	531	-	-	-	-
3601	생활용수공급업	19	2,062	1,531	531	-	-	-	-
36010	생활용수공급업	19	2,062	1,531	531	-	-	-	-
3602	산업용수공급업	-	-	-	-	-	-	-	-
36020	산업용수공급업	-	-	-	-	-	-	-	-
37	**하수,폐수및분뇨처리업**	**156**	**1,876**	**1,636**	**240**	**10**	**17**	**78**	**1,566**
370	하수,폐수및분뇨처리업	156	1,876	1,636	240	10	17	78	1,566
3701	하수및폐수처리업	99	955	872	83	9	15	22	647
37011	하수처리업	88	809	744	65	6	8	14	508
37012	폐수처리업	11	146	128	18	3	7	8	139
3702	분뇨처리업	57	921	764	157	1	2	56	919
37021	사람분뇨처리업	56	919	762	157	-	-	56	919
37022	축산분뇨처리업	1	2	2	-	1	2	-	-
38	**폐기물수집,운반,처리및원료재생업**	**288**	**5,051**	**4,442**	**609**	**64**	**204**	**216**	**4,672**
381	폐기물수집,운반업	197	3,771	3,391	380	43	156	151	3,600
3811	지정외폐기물수집,운반업	107	2,904	2,670	234	14	24	91	2,868
38110	지정외폐기물수집,운반업	107	2,904	2,670	234	14	24	91	2,868
3812	지정폐기물수집,운반업	34	470	401	69	13	80	20	387
38120	지정폐기물수집,운반업	34	470	401	69	13	80	20	387
3813	건설폐기물수집,운반업	56	397	320	77	16	52	40	345
38130	건설폐기물수집,운반업	56	397	320	77	16	52	40	345
382	폐기물처리업	63	1,037	885	152	13	36	46	843
3821	지정외폐기물처리업	28	792	682	110	1	5	24	640
38210	지정외폐기물처리업	28	792	682	110	1	5	24	640
3822	지정폐기물처리업	7	49	43	6	2	5	5	44
38220	지정폐기물처리업	7	49	43	6	2	5	5	44
3823	건설폐기물처리업	28	196	160	36	10	26	17	159
38230	건설폐기물처리업	28	196	160	36	10	26	17	159
3824	방사성폐기물수집,운반및처리업	-	-	-	-	-	-	-	-
38240	방사성폐기물수집,운반및처리업	-	-	-	-	-	-	-	-
383	해체,선별및원료재생업	28	243	166	77	8	12	19	229
3831	금속류해체,선별및원료재생업	12	33	25	8	2	3	9	28

2. Summary Tables by Industrial Sub-classes

(By Type of Legal Organizations & Establishments) Unit : Each, Person

Type of Legal Organizations				사업체구분별 Type of Establishments						산업분류
회사이외법인 Non-business Corp.		비 법 인 Unincorporated Assn.		단독 Single-Unit Establishment		본사, 본점 Head Office		공장, 지사 Factory, Branch		Industrial
사업체수 Estab.	종사자수 Workers	사업체수 Estab.	종사자수 Workers	사업체수 Estab.	종사자수 Workers	사업체수 Estab.	종사자수 Workers	사업체수 Estab.	종사자수 Workers	Classification
7	526	-	-	8	31	2	301	8	413	3530
7	526	-	-	8	31	2	301	8	413	35300
97	2,541	-	-	415	7,767	26	707	34	684	E
19	2,062	-	-	18	1,959	-	-	1	103	36
19	2,062	-	-	18	1,959	-	-	1	103	360
19	2,062	-	-	18	1,959	-	-	1	103	3601
19	2,062	-	-	18	1,959	-	-	1	103	36010
-	-	-	-	-	-	-	-	-	-	3602
-	-	-	-	-	-	-	-	-	-	36020
68	293	-	-	146	1,618	6	195	4	63	37
68	293	-	-	146	1,618	6	195	4	63	370
68	293	-	-	91	716	4	176	4	63	3701
68	293	-	-	83	675	3	77	2	57	37011
-	-	-	-	8	41	1	99	2	6	37012
-	-	-	-	55	902	2	19	-	-	3702
-	-	-	-	54	900	2	19	-	-	37021
-	-	-	-	1	2	-	-	-	-	37022
8	175	-	-	243	4,160	17	378	28	513	38
3	15	-	-	175	3,255	12	358	10	158	381
2	12	-	-	98	2,617	5	218	4	69	3811
2	12	-	-	98	2,617	5	218	4	69	38110
1	3	-	-	30	380	3	87	1	3	3812
1	3	-	-	30	380	3	87	1	3	38120
-	-	-	-	47	258	4	53	5	86	3813
-	-	-	-	47	258	4	53	5	86	38130
4	158	-	-	47	682	4	16	12	339	382
3	147	-	-	22	541	1	4	5	247	3821
3	147	-	-	22	541	1	4	5	247	38210
-	-	-	-	5	44	-	-	2	5	3822
-	-	-	-	5	44	-	-	2	5	38220
1	11	-	-	20	97	3	12	5	87	3823
1	11	-	-	20	97	3	12	5	87	38230
-	-	-	-	-	-	-	-	-	-	3824
-	-	-	-	-	-	-	-	-	-	38240
1	2	-	-	21	223	1	4	6	16	383
1	2	-	-	5	13	1	4	6	16	3831

2. 산업세세분류별 총괄

(조직형태별, 사업체구분별) 단위 : 개, 명

산업분류 Industrial Classification	합계 Total				조직형태별			
	사업체수 Establish-ments	종사자수 Workers			개인 Individual Proprietorship		회사법인 Incorporated Company	
		계 Sum	남자 Male	여자 Female	사업체수 Estab.	종사자수 Workers	사업체수 Estab.	종사자수 Workers
38311 금속류해체및선별업	9	22	15	7	1	1	7	19
38312 금속류원료재생업	3	11	10	1	1	2	2	9
3832 비금속류해체,선별및원료재생업	16	210	141	69	6	9	10	201
38321 비금속류해체및선별업	4	115	83	32	2	3	2	112
38322 비금속류원료재생업	12	95	58	37	4	6	8	89
39 환경정화및복원업	**12**	**169**	**140**	**29**	**2**	**3**	**8**	**155**
390 환경정화및복원업	12	169	140	29	2	3	8	155
3900 환경정화및복원업	12	169	140	29	2	3	8	155
39001 토양및지하수정화업	9	151	128	23	1	1	7	149
39009 기타환경정화및복원업	3	18	12	6	1	2	1	6
F 건설업	**21,626**	**362,785**	**312,550**	**50,235**	**11,291**	**35,620**	**10,279**	**326,286**
41 종합건설업	**3,242**	**108,237**	**93,460**	**14,777**	**618**	**2,714**	**2,605**	**105,126**
411 건물건설업	1,999	66,201	56,747	9,454	377	1,532	1,612	64,588
4111 주거용건물건설업	1,443	49,835	43,315	6,520	320	1,225	1,114	48,563
41111 단독주택건설업	724	7,034	5,860	1,174	187	614	534	6,387
41112 아파트건설업	224	33,825	29,601	4,224	12	68	210	33,751
41119 기타공동주택건설업	495	8,976	7,854	1,122	121	543	370	8,425
4112 비주거용건물건설업	556	16,366	13,432	2,934	57	307	498	16,025
41121 사무·상업용및공공기관용건물건설업	354	12,539	10,342	2,197	26	131	327	12,374
41122 제조업및유사산업용건물건설업	38	1,683	1,375	308	5	20	33	1,663
41129 기타비주거용건물건설업	164	2,144	1,715	429	26	156	138	1,988
412 토목건설업	1,243	42,036	36,713	5,323	241	1,182	993	40,538
4121 지반조성건설업	43	1,413	1,279	134	7	38	36	1,375
41210 지반조성건설업	43	1,413	1,279	134	7	38	36	1,375
4122 토목시설물건설업	1,200	40,623	35,434	5,189	234	1,144	957	39,163
41221 도로건설업	100	6,559	6,021	538	9	106	91	6,453
41222 교량,터널및철도건설업	57	5,921	5,340	581	4	8	52	5,679
41223 항만,수로,댐및유사구조물건설업	11	372	349	23	4	38	6	305
41224 환경설비건설업	68	743	622	121	9	20	59	723
41225 산업생산시설종합건설업	208	14,374	12,608	1,766	44	151	162	14,188
41226 조경건설업	348	4,826	3,828	998	100	540	243	4,268
41229 기타토목시설물건설업	408	7,828	6,666	1,162	64	281	344	7,547
42 전문직별공사업	**18,384**	**254,548**	**219,090**	**35,458**	**10,673**	**32,906**	**7,674**	**221,160**
421 기반조성및시설물축조관련전문공사업	1,783	75,845	70,168	5,677	465	2,269	1,310	73,268
4211 건물및구축물해체공사업	377	3,266	2,826	440	193	926	184	2,340
42110 건물및구축물해체공사업	377	3,266	2,826	440	193	926	184	2,340
4212 기반조성관련전문공사업	421	16,797	15,299	1,498	46	218	373	16,569
42121 토공사업	316	13,205	11,971	1,234	28	147	286	13,048
42122 보링,그라우팅및관정공사업	64	2,665	2,466	199	8	19	56	2,646
42123 파일공사및축조관련기초공사업	32	687	642	45	8	43	24	644

2. Summary Tables by Industrial Sub-classes

(By Type of Legal Organizations & Establishments) Unit : Each, Person

Type of Legal Organizations				사업체구분별 Type of Establishments						산업분류
회사이외법인 Non-business Corp.		비 법 인 Unincorporated Assn.		단독 Single-Unit Establishment		본사, 본점 Head Office		공장, 지사 Factory, Branch		Industrial
사업체수 Estab.	종사자수 Workers	사업체수 Estab.	종사자수 Workers	사업체수 Estab.	종사자수 Workers	사업체수 Estab.	종사자수 Workers	사업체수 Estab.	종사자수 Workers	Classification
1	2	-	-	3	6	-	-	6	16	38311
-	-	-	-	2	7	1	4	-	-	38312
-	-	-	-	16	210	-	-	-	-	3832
-	-	-	-	4	115	-	-	-	-	38321
-	-	-	-	12	95	-	-	-	-	38322
2	**11**	**-**	**-**	**8**	**30**	**3**	**134**	**1**	**5**	**39**
2	11	-	-	8	30	3	134	1	5	390
2	11	-	-	8	30	3	134	1	5	3900
1	1	-	-	6	22	2	124	1	5	39001
1	10	-	-	2	8	1	10	-	-	39009
52	**868**	**4**	**11**	**20,276**	**227,668**	**751**	**110,104**	**599**	**25,013**	**F**
17	**393**	**2**	**4**	**2,814**	**41,626**	**219**	**54,409**	**209**	**12,202**	**41**
8	77	2	4	1,763	27,145	115	32,556	121	6,500	411
7	43	2	4	1,296	19,529	69	28,144	78	2,162	4111
2	30	1	3	683	6,483	18	305	23	246	41111
2	6	-	-	148	5,124	38	27,536	38	1,165	41112
3	7	1	1	465	7,922	13	303	17	751	41119
1	34	-	-	467	7,616	46	4,412	43	4,338	4112
1	34	-	-	293	5,461	30	4,136	31	2,942	41121
-	-	-	-	32	511	4	160	2	1,012	41122
-	-	-	-	142	1,644	12	116	10	384	41129
9	316	-	-	1,051	14,481	104	21,853	88	5,702	412
-	-	-	-	36	419	4	832	3	162	4121
-	-	-	-	36	419	4	832	3	162	41210
9	316	-	-	1,015	14,062	100	21,021	85	5,540	4122
-	-	-	-	74	1,764	15	4,167	11	628	41221
1	234	-	-	31	395	11	4,615	15	911	41222
1	29	-	-	9	109	1	261	1	2	41223
-	-	-	-	52	348	11	240	5	155	41224
2	35	-	-	174	2,467	17	9,825	17	2,082	41225
5	18	-	-	312	3,916	25	792	11	118	41226
-	-	-	-	363	5,063	20	1,121	25	1,644	41229
35	**475**	**2**	**7**	**17,462**	**186,042**	**532**	**55,695**	**390**	**12,811**	**42**
7	304	1	4	1,611	54,173	106	17,762	66	3,910	421
-	-	-	-	361	2,966	11	266	5	34	4211
-	-	-	-	361	2,966	11	266	5	34	42110
1	6	1	4	366	10,615	28	5,235	27	947	4212
1	6	1	4	274	8,792	22	3,629	20	784	42121
-	-	-	-	54	985	6	1,606	4	74	42122
-	-	-	-	30	668	-	-	2	19	42123

2. 산업세세분류별 총괄

(조직형태별, 사업체구분별) 단위 : 개, 명

산업분류 Industrial Classification	합계 Total				조직형태별			
	사업체수 Establish-ments	종사자수 Workers			개인 Individual Proprietorship		회사법인 Incorporated Company	
		계 Sum	남자 Male	여자 Female	사업체수 Estab.	종사자수 Workers	사업체수 Estab.	종사자수 Workers
42129 기타기반조성관련전문공사업	9	240	220	20	2	9	7	231
4213 시설물축조관련전문공사업	985	55,782	52,043	3,739	226	1,125	753	54,359
42131 철골및관련구조물공사업	173	2,814	2,512	302	51	162	121	2,649
42132 콘크리트및철근공사업	255	41,664	39,708	1,956	36	204	219	41,460
42133 조적및석공사업	121	4,143	3,631	512	36	148	85	3,995
42134 포장공사업	157	2,467	2,117	350	20	156	136	2,308
42135 철도궤도전문공사업	15	868	802	66	1	1	11	578
42136 수중공사업	11	311	296	15	2	11	9	300
42137 비계및형틀공사업	63	1,229	1,049	180	20	125	43	1,104
42138 지붕,내·외벽축조관련전문공사업	87	1,005	875	130	35	152	52	853
42139 기타옥외시설물축조관련전문공사업	103	1,281	1,053	228	25	166	77	1,112
422 건물설비설치공사업	3,924	47,319	41,293	6,026	2,510	6,562	1,409	40,711
4220 건물설비설치공사업	3,924	47,319	41,293	6,026	2,510	6,562	1,409	40,711
42201 배관및냉·난방공사업	2,794	23,550	20,642	2,908	2,155	5,291	638	18,233
42202 건물용기계·장비설치공사업	588	14,629	12,801	1,828	170	646	415	13,966
42203 방음,방진및내화공사업	78	1,105	816	289	30	100	48	1,005
42204 소방시설공사업	299	6,198	5,381	817	58	299	241	5,899
42209 기타건물관련설비설치공사업	165	1,837	1,653	184	97	226	67	1,608
423 전기및통신공사업	2,366	46,829	41,375	5,454	774	3,026	1,590	43,789
4231 전기공사업	1,499	31,362	27,977	3,385	551	2,168	947	29,193
42311 일반전기공사업	554	15,168	13,761	1,407	167	772	386	14,395
42312 내부전기배선공사업	945	16,194	14,216	1,978	384	1,396	561	14,798
4232 통신공사업	867	15,467	13,398	2,069	223	858	643	14,596
42321 일반통신공사업	284	7,190	6,349	841	58	303	225	6,874
42322 내부통신배선공사업	583	8,277	7,049	1,228	165	555	418	7,722
424 실내건축및건축마무리공사업	9,531	77,172	59,959	17,213	6,593	20,280	2,925	56,835
4241 도장,도배및내장공사업	7,218	49,211	36,424	12,787	5,024	15,104	2,181	34,050
42411 도장공사업	426	8,641	6,997	1,644	229	904	196	7,730
42412 도배,실내장식및내장목공사업	6,792	40,570	29,427	11,143	4,795	14,200	1,985	26,320
4242 유리및창호공사업	1,342	7,542	6,321	1,221	1,023	2,930	319	4,612
42420 유리및창호공사업	1,342	7,542	6,321	1,221	1,023	2,930	319	4,612
4249 기타건축마무리공사업	971	20,419	17,214	3,205	546	2,246	425	18,173
42491 미장,타일및방수공사업	777	18,867	15,956	2,911	443	1,937	334	16,930
42492 건물용금속공작물설치공사업	120	1,211	1,023	188	56	156	64	1,055
42499 그외기타건축마무리공사업	74	341	235	106	47	153	27	188
425 시설물유지관리공사업	376	4,458	3,723	735	121	333	249	4,085
4250 시설물유지관리공사업	376	4,458	3,723	735	121	333	249	4,085
42500 시설물유지관리공사업	376	4,458	3,723	735	121	333	249	4,085
426 건설장비운영업	404	2,925	2,572	353	210	436	191	2,472
4260 건설장비운영업	404	2,925	2,572	353	210	436	191	2,472
42600 건설장비운영업	404	2,925	2,572	353	210	436	191	2,472
G 도매및소매업	**220,055**	**899,642**	**496,010**	**403,632**	**163,127**	**355,470**	**56,100**	**537,742**

2. Summary Tables by Industrial Sub-classes

(By Type of Legal Organizations & Establishments) Unit : Each, Person

Type of Legal Organizations				사업체구분별 Type of Establishments						산업분류
회사이외법인 Non-business Corp.		비 법 인 Unincorporated Assn.		단독 Single-Unit Establishment		본사, 본점 Head Office		공장, 지사 Factory, Branch		Industrial
사업체수 Estab.	종사자수 Workers	사업체수 Estab.	종사자수 Workers	사업체수 Estab.	종사자수 Workers	사업체수 Estab.	종사자수 Workers	사업체수 Estab.	종사자수 Workers	Classification
-	-	-	-	8	170	-	-	1	70	42129
6	298	-	-	884	40,592	67	12,261	34	2,929	4213
1	3	-	-	153	1,907	11	751	9	156	42131
-	-	-	-	226	29,468	21	10,158	8	2,038	42132
-	-	-	-	117	4,097	2	29	2	17	42133
1	3	-	-	143	1,981	11	386	3	100	42134
3	289	-	-	9	294	2	271	4	303	42135
-	-	-	-	8	45	2	260	1	6	42136
-	-	-	-	58	897	1	51	4	281	42137
-	-	-	-	82	816	5	189	-	-	42138
1	3	-	-	88	1,087	12	166	3	28	42139
5	46	-	-	3,723	29,445	116	14,915	85	2,959	422
5	46	-	-	3,723	29,445	116	14,915	85	2,959	4220
1	26	-	-	2,728	17,003	42	6,211	24	336	42201
3	17	-	-	496	6,203	45	6,889	47	1,537	42202
-	-	-	-	68	545	9	558	1	2	42203
-	-	-	-	277	5,026	16	1,110	6	62	42204
1	3	-	-	154	668	4	147	7	1,022	42209
2	14	-	-	2,123	27,017	114	16,605	129	3,207	423
1	1	-	-	1,400	18,555	52	12,300	47	507	4231
1	1	-	-	515	8,990	24	6,049	15	129	42311
-	-	-	-	885	9,565	28	6,251	32	378	42312
1	13	-	-	723	8,462	62	4,305	82	2,700	4232
1	13	-	-	219	2,851	34	3,082	31	1,257	42321
-	-	-	-	504	5,611	28	1,223	51	1,443	42322
13	57	-	-	9,267	69,294	173	5,743	91	2,135	424
13	57	-	-	7,060	44,539	101	3,311	57	1,361	4241
1	7	-	-	416	8,137	6	322	4	182	42411
12	50	-	-	6,644	36,402	95	2,989	53	1,179	42412
-	-	-	-	1,280	5,739	38	1,216	24	587	4242
-	-	-	-	1,280	5,739	38	1,216	24	587	42420
-	-	-	-	927	19,016	34	1,216	10	187	4249
-	-	-	-	746	17,997	23	782	8	88	42491
-	-	-	-	109	701	10	415	1	95	42492
-	-	-	-	72	318	1	19	1	4	42499
6	40	-	-	355	3,581	9	434	12	443	425
6	40	-	-	355	3,581	9	434	12	443	4250
6	40	-	-	355	3,581	9	434	12	443	42500
2	14	1	3	383	2,532	14	236	7	157	426
2	14	1	3	383	2,532	14	236	7	157	4260
2	14	1	3	383	2,532	14	236	7	157	42600
727	5,949	101	481	200,874	567,306	5,633	189,969	13,548	142,367	G

2. 산업세세분류별 총괄

(조직형태별, 사업체구분별) 단위 : 개, 명

산업분류 Industrial Classification		합계 Total				조직형태별			
		사업체수 Establish-ments	종사자수 Workers			개인 Individual Proprietorship		회사법인 Incorporated Company	
			계 Sum	남자 Male	여자 Female	사업체수 Estab.	종사자수 Workers	사업체수 Estab.	종사자수 Workers
45	**자동차및부품판매업**	**4,584**	**28,091**	**22,864**	**5,227**	**2,743**	**7,842**	**1,833**	**20,225**
451	자동차판매업	1,243	14,877	12,308	2,569	312	2,717	931	12,160
4511	자동차신품판매업	669	11,681	9,715	1,966	221	2,546	448	9,135
45110	자동차신품판매업	669	11,681	9,715	1,966	221	2,546	448	9,135
4512	중고자동차판매업	574	3,196	2,593	603	91	171	483	3,025
45120	중고자동차판매업	574	3,196	2,593	603	91	171	483	3,025
452	자동차부품및내장품판매업	2,882	12,042	9,575	2,467	2,051	4,453	824	7,566
4521	자동차신품부품및내장품판매업	2,582	11,383	9,028	2,355	1,793	4,025	783	7,337
45211	자동차신품타이어및튜브판매업	373	2,388	2,019	369	275	682	98	1,706
45212	자동차용전용신품부품판매업	981	3,513	2,797	716	627	1,453	349	2,041
45213	자동차내장용신품전기·전자·정밀기기판매업	356	1,017	804	213	290	539	65	476
45219	기타자동차신품부품및내장품판매업	872	4,465	3,408	1,057	601	1,351	271	3,114
4522	자동차중고부품및내장품판매업	300	659	547	112	258	428	41	229
45220	자동차중고부품및내장품판매업	300	659	547	112	258	428	41	229
453	모터사이클및부품판매업	459	1,172	981	191	380	672	78	499
4530	모터사이클및부품판매업	459	1,172	981	191	380	672	78	499
45301	모터사이클및부품도매업	106	415	351	64	69	152	37	263
45302	모터사이클및부품소매업	353	757	630	127	311	520	41	236
46	**도매및상품중개업**	**94,357**	**484,449**	**301,711**	**182,738**	**58,143**	**121,052**	**35,974**	**361,157**
461	상품중개업	3,710	14,809	9,022	5,787	1,588	3,475	2,100	11,170
4610	상품중개업	3,710	14,809	9,022	5,787	1,588	3,475	2,100	11,170
46101	산업용농·축산물,섬유원료및동물중개업	74	266	187	79	22	42	49	176
46102	음·식료품및담배중개업	404	2,167	1,522	645	190	414	208	1,694
46103	섬유,의복,신발및가죽제품중개업	724	2,819	1,332	1,487	364	857	358	1,957
46104	목재및건축자재중개업	73	200	125	75	24	49	49	151
46105	연료,광물,1차금속,비료및화학제품중개업	386	1,348	835	513	119	254	265	1,088
46106	기계및장비중개업	539	2,620	1,857	763	211	479	325	2,135
46107	그외기타특정상품중개업	349	1,283	776	507	127	302	218	947
46109	상품종합중개업	1,161	4,106	2,388	1,718	531	1,078	628	3,022
462	산업용농·축산물및동·식물도매업	2,045	6,073	3,758	2,315	1,506	2,843	519	3,146
4620	산업용농·축산물및동·식물도매업	2,045	6,073	3,758	2,315	1,506	2,843	519	3,146
46201	곡물및유지작물도매업	302	815	573	242	216	386	81	412
46202	종자및묘목도매업	43	233	146	87	25	46	17	185
46203	사료도매업	209	1,297	805	492	47	104	160	1,186
46204	화훼류및식물도매업	850	1,789	962	827	788	1,463	55	314
46205	육지동물및애완동물도매업	37	130	77	53	22	46	14	82
46209	기타산업용농산물도매업	604	1,809	1,195	614	408	798	192	967
463	음·식료품및담배도매업	13,278	64,843	42,552	22,291	7,221	15,733	5,985	48,256
4631	신선식품및단순가공식품도매업	8,273	28,960	19,882	9,078	4,584	9,917	3,652	18,683
46311	과실류도매업	1,190	4,049	2,995	1,054	585	1,197	601	2,829
46312	채소류,서류및향신작물류도매업	1,902	6,288	4,353	1,935	803	1,606	1,085	4,391

2. Summary Tables by Industrial Sub-classes

(By Type of Legal Organizations & Establishments) Unit : Each, Person

Type of Legal Organizations				사업체구분별 Type of Establishments						산업분류
회사이외법인 Non-business Corp.		비 법 인 Unincorporated Assn.		단독 Single-Unit Establishment		본사, 본점 Head Office		공장, 지사 Factory, Branch		Industrial
사업체수 Estab.	종사자수 Workers	사업체수 Estab.	종사자수 Workers	사업체수 Estab.	종사자수 Workers	사업체수 Estab.	종사자수 Workers	사업체수 Estab.	종사자수 Workers	Classification
8	24	-	-	3,938	15,154	162	5,044	484	7,893	**45**
-	-	-	-	798	5,997	82	2,847	363	6,033	451
-	-	-	-	307	3,801	61	2,430	301	5,450	4511
-	-	-	-	307	3,801	61	2,430	301	5,450	45110
-	-	-	-	491	2,196	21	417	62	583	4512
-	-	-	-	491	2,196	21	417	62	583	45120
7	23	-	-	2,705	8,195	71	2,120	106	1,727	452
6	21	-	-	2,413	7,645	69	2,106	100	1,632	4521
-	-	-	-	333	1,158	6	175	34	1,055	45211
5	19	-	-	917	2,856	25	411	39	246	45212
1	2	-	-	345	955	4	17	7	45	45213
-	-	-	-	818	2,676	34	1,503	20	286	45219
1	2	-	-	292	550	2	14	6	95	4522
1	2	-	-	292	550	2	14	6	95	45220
1	1	-	-	435	962	9	77	15	133	453
1	1	-	-	435	962	9	77	15	133	4530
-	-	-	-	97	334	5	30	4	51	45301
1	1	-	-	338	628	4	47	11	82	45302
216	2,140	24	100	86,827	280,938	4,152	148,722	3,378	54,789	**46**
19	160	3	4	3,500	11,936	135	2,188	75	685	461
19	160	3	4	3,500	11,936	135	2,188	75	685	4610
3	48	-	-	67	152	3	39	4	75	46101
5	58	1	1	370	1,764	19	182	15	221	46102
2	5	-	-	693	2,397	22	372	9	50	46103
-	-	-	-	72	180	1	20	-	-	46104
2	6	-	-	364	1,106	13	192	9	50	46105
1	3	2	3	503	2,197	28	385	8	38	46106
4	34	-	-	327	994	14	151	8	138	46107
2	6	-	-	1,104	3,146	35	847	22	113	46109
20	84	-	-	1,943	4,662	59	964	43	447	462
20	84	-	-	1,943	4,662	59	964	43	447	4620
5	17	-	-	281	645	14	147	7	23	46201
1	2	-	-	37	85	5	143	1	5	46202
2	7	-	-	180	622	18	494	11	181	46203
7	12	-	-	842	1,690	3	42	5	57	46204
1	2	-	-	35	103	-	-	2	27	46205
4	44	-	-	568	1,517	19	138	17	154	46209
72	854	-	-	12,149	38,804	640	17,781	489	8,258	463
37	360	-	-	7,908	23,124	229	4,566	136	1,270	4631
4	23	-	-	1,147	3,641	29	331	14	77	46311
14	291	-	-	1,843	5,588	40	421	19	279	46312

2. 산업세세분류별 총괄

(조직형태별, 사업체구분별)

단위 : 개, 명

산업분류 Industrial Classification	합계 Total				조직형태별			
	사업체수 Establish-ments	종사자수 Workers			개인 Individual Proprietorship		회사법인 Incorporated Company	
		계 Sum	남자 Male	여자 Female	사업체수 Estab.	종사자수 Workers	사업체수 Estab.	종사자수 Workers
46313 육류도매업	2,662	10,890	7,681	3,209	1,645	3,752	1,014	7,130
46314 건어물및젓갈류도매업	779	1,820	1,106	714	480	999	298	820
46315 신선,냉동및기타수산물도매업	1,406	4,017	2,634	1,383	853	1,891	545	2,107
46319 기타신선식품및단순가공식품도매업	334	1,896	1,113	783	218	472	109	1,406
4632 가공식품도매업	3,881	25,058	14,798	10,260	2,100	4,711	1,748	19,877
46321 육류가공식품도매업	241	1,532	1,108	424	118	295	122	1,231
46322 수산물가공식품도매업	143	2,069	963	1,106	73	150	69	1,914
46323 빵류,과자류,당류,초콜릿도매업	380	2,138	1,297	841	202	424	167	1,661
46324 낙농품및동·식물성유지도매업	611	3,577	2,158	1,419	457	1,280	150	1,949
46325 커피및차류도매업	424	2,879	1,732	1,147	220	387	203	2,490
46326 조미료도매업	310	1,383	882	501	179	384	128	991
46329 기타가공식품도매업	1,772	11,480	6,658	4,822	851	1,791	909	9,641
4633 음료및담배도매업	1,124	10,825	7,872	2,953	537	1,105	585	9,696
46331 주류도매업	534	6,394	4,914	1,480	189	428	344	5,962
46332 비알코올음료도매업	526	3,209	2,079	1,130	333	645	192	2,544
46333 담배도매업	64	1,222	879	343	15	32	49	1,190
464 생활용품도매업	38,549	186,484	95,656	90,828	28,371	57,942	10,104	128,161
4641 생활용섬유제품,의복,의복액세서리및모피제품도매업	21,064	73,108	30,894	42,214	17,997	35,343	3,057	37,688
46411 생활용섬유및실도매업	674	1,817	1,034	783	465	850	208	965
46412 커튼및침구용품도매업	465	1,791	845	946	355	598	110	1,193
46413 남녀용겉옷및셔츠도매업	13,388	51,116	20,367	30,749	11,498	23,375	1,884	27,677
46414 유아용의류도매업	153	1,356	419	937	100	191	53	1,165
46415 속옷및잠옷도매업	306	1,819	824	995	230	446	76	1,373
46416 가죽및모피제품도매업	242	883	423	460	181	372	61	511
46417 의복액세서리및모조장신구도매업	5,384	12,910	6,186	6,724	4,847	8,863	534	4,036
46419 기타생활용섬유및직물제품도매업	452	1,416	796	620	321	648	131	768
4642 신발도매업	1,046	3,854	2,174	1,680	906	1,716	137	2,129
46420 신발도매업	1,046	3,854	2,174	1,680	906	1,716	137	2,129
4643 생활용가구,조명기구및비전기식생활용기기도매업	2,382	11,354	7,198	4,156	1,472	3,208	906	8,140
46431 생활용가구도매업	453	3,512	2,176	1,336	221	453	232	3,059
46432 전구,램프및조명장치도매업	859	2,874	2,083	791	551	1,198	305	1,672
46433 생활용유리·요업·목재·금속제품및날붙이도매업	966	4,578	2,724	1,854	639	1,411	327	3,167
46439 기타비전기식생활용기기및기구도매업	104	390	215	175	61	146	42	242
4644 의약품,의료용품및화장품도매업	5,281	57,704	32,420	25,284	2,020	4,908	3,246	52,745
46441 의약품도매업	1,098	26,628	18,092	8,536	224	693	873	25,934
46442 의료용품도매업	860	6,447	4,170	2,277	444	1,002	412	5,431
46443 화장품및화장용품도매업	3,049	23,005	9,250	13,755	1,195	2,905	1,847	20,080
46444 비누및세정제도매업	274	1,624	908	716	157	308	114	1,300
4645 생활용포장·위생용품,문구용품및출판인쇄물도매업	2,476	11,586	7,067	4,519	1,642	3,936	811	7,498
46451 생활용포장및위생용품,봉투및유사제품도매업	821	3,513	2,285	1,228	570	1,283	250	2,229
46452 문구용품,회화용품,사무용품도매업	1,040	4,636	2,956	1,680	656	1,491	376	3,089
46453 서적,잡지및기타인쇄물도매업	615	3,437	1,826	1,611	416	1,162	185	2,180
4646 음반및비디오물,악기,오락및경기용품도매업	1,497	8,082	5,130	2,952	888	1,842	604	6,207
46461 음반및비디오물도매업	89	385	236	149	37	93	52	292
46462 악기도매업	148	646	472	174	97	186	51	460
46463 장난감및취미,오락용품도매업	639	2,348	1,297	1,051	476	945	160	1,393
46464 운동및경기용품도매업	537	4,098	2,707	1,391	240	540	296	3,549

2. Summary Tables by Industrial Sub-classes

(By Type of Legal Organizations & Establishments) Unit : Each, Person

Type of Legal Organizations				사업체구분별 Type of Establishments						산업분류
회사이외법인 Non-business Corp.		비 법 인 Unincorporated Assn.		단독 Single-Unit Establishment		본사, 본점 Head Office		공장, 지사 Factory, Branch		Industrial
사업체수 Estab.	종사자수 Workers	사업체수 Estab.	종사자수 Workers	사업체수 Estab.	종사자수 Workers	사업체수 Estab.	종사자수 Workers	사업체수 Estab.	종사자수 Workers	Classification
3	8	-	-	2,525	8,111	79	2,296	58	483	46313
1	1	-	-	754	1,644	15	71	10	105	46314
8	19	-	-	1,339	3,369	47	442	20	206	46315
7	18	-	-	300	771	19	1,005	15	120	46319
33	470	-	-	3,306	10,373	315	9,793	260	4,892	4632
1	6	-	-	199	587	24	690	18	255	46321
1	5	-	-	118	431	10	810	15	828	46322
11	53	-	-	301	931	36	727	43	480	46323
4	348	-	-	563	1,793	15	1,181	33	603	46324
1	2	-	-	343	876	50	1,122	31	881	46325
3	8	-	-	264	837	24	251	22	295	46326
12	48	-	-	1,518	4,918	156	5,012	98	1,550	46329
2	24	-	-	935	5,307	96	3,422	93	2,096	4633
1	4	-	-	433	3,857	51	1,731	50	806	46331
1	20	-	-	464	1,319	36	1,347	26	543	46332
-	-	-	-	38	131	9	344	17	747	46333
66	329	8	52	35,954	106,551	1,434	63,806	1,161	16,127	464
8	38	2	39	20,247	50,143	459	18,644	358	4,321	4641
1	2	-	-	645	1,567	15	131	14	119	46411
-	-	-	-	418	961	30	679	17	151	46412
5	31	1	33	12,865	33,924	307	14,076	216	3,116	46413
-	-	-	-	131	324	15	951	7	81	46414
-	-	-	-	275	683	17	993	14	143	46415
-	-	-	-	226	545	9	289	7	49	46416
2	5	1	6	5,258	10,965	58	1,479	68	466	46417
-	-	-	-	429	1,174	8	46	15	196	46419
3	9	-	-	976	2,081	40	1,568	30	205	4642
3	9	-	-	976	2,081	40	1,568	30	205	46420
2	3	2	3	2,132	6,406	130	3,349	120	1,599	4643
-	-	-	-	364	1,114	41	1,411	48	987	46431
1	1	2	3	812	2,448	22	259	25	167	46432
-	-	-	-	868	2,577	63	1,625	35	376	46433
1	2	-	-	88	267	4	54	12	69	46439
13	47	2	4	4,546	22,894	383	27,923	352	6,887	4644
1	1	-	-	829	7,882	134	14,859	135	3,887	46441
3	11	1	3	759	3,465	50	2,533	51	449	46442
6	19	1	1	2,719	10,782	185	10,000	145	2,223	46443
3	16	-	-	239	765	14	531	21	328	46444
21	146	2	6	2,268	7,608	104	2,728	104	1,250	4645
1	1	-	-	778	2,370	26	731	17	412	46451
8	56	-	-	928	3,015	53	1,040	59	581	46452
12	89	2	6	562	2,223	25	957	28	257	46453
5	33	-	-	1,312	4,479	123	2,875	62	728	4646
-	-	-	-	80	320	7	56	2	9	46461
-	-	-	-	133	402	10	180	5	64	46462
3	10	-	-	600	1,662	25	328	14	358	46463
1	9	-	-	437	1,863	65	1,984	35	251	46464

2. 산업세세분류별 총괄

(조직형태별, 사업체구분별) 단위 : 개, 명

산업분류 Industrial Classification		합계 Total				조직형태별			
		사업체수 Establish-ments	종사자수 Workers			개인 Individual Proprietorship		회사법인 Incorporated Company	
			계 Sum	남자 Male	여자 Female	사업체수 Estab.	종사자수 Workers	사업체수 Estab.	종사자수 Workers
46465	자전거및기타운송장비도매업	84	605	418	187	38	78	45	513
4649	가방,시계,안경및기타생활용품도매업	4,803	20,796	10,773	10,023	3,446	6,989	1,343	13,754
46491	가방및보호용케이스도매업	1,053	5,266	2,455	2,811	773	1,674	279	3,582
46492	시계및귀금속제품도매업	1,908	5,517	2,387	3,130	1,593	2,862	313	2,650
46493	안경,사진장비및광학용품도매업	517	4,822	2,902	1,920	270	764	245	4,053
46499	그외기타생활용품도매업	1,325	5,191	3,029	2,162	810	1,689	506	3,469
465	기계장비및관련물품도매업	19,945	124,969	90,729	34,240	10,005	20,804	9,921	104,119
4651	컴퓨터및주변장치,소프트웨어도매업	3,024	24,206	18,851	5,355	1,023	1,826	1,996	22,371
46510	컴퓨터및주변장치,소프트웨어도매업	3,024	24,206	18,851	5,355	1,023	1,826	1,996	22,371
4652	가전제품,통신장비및부품도매업	3,448	26,727	18,792	7,935	1,519	2,889	1,926	23,827
46521	가전제품및부품도매업	1,916	16,124	11,020	5,104	969	1,816	945	14,298
46522	통신·방송장비및부품도매업	1,532	10,603	7,772	2,831	550	1,073	981	9,529
4653	산업용기계및장비도매업	1,819	9,129	6,912	2,217	1,018	2,076	798	7,045
46531	농림업용기계및장비도매업	62	466	356	110	26	57	36	409
46532	건설·광업용기계및장비도매업	417	1,880	1,433	447	245	463	171	1,414
46533	공작용기계및장비도매업	419	2,080	1,616	464	251	503	168	1,577
46539	기타산업용기계및장비도매업	921	4,703	3,507	1,196	496	1,053	423	3,645
4659	기타기계및장비도매업	11,654	64,907	46,174	18,733	6,445	14,013	5,201	50,876
46591	사무용가구및기기도매업	775	4,272	3,149	1,123	496	1,217	279	3,055
46592	의료기기도매업	2,113	15,357	10,278	5,079	999	2,422	1,112	12,932
46593	정밀기기및과학기기도매업	1,198	8,131	5,723	2,408	666	1,513	531	6,617
46594	수송용운송장비도매업	159	1,028	814	214	79	171	80	857
46595	전기용기계·장비및관련기자재도매업	4,490	20,664	14,557	6,107	2,509	4,908	1,979	15,748
46596	전지및케이블도매업	484	2,561	1,886	675	244	479	240	2,082
46599	그외기타기계및장비도매업	2,435	12,894	9,767	3,127	1,452	3,303	980	9,585
466	건축자재,철물및난방장치도매업	5,498	21,899	15,924	5,975	3,374	7,376	2,119	14,515
4661	일반건축자재도매업	1,098	4,477	3,185	1,292	581	1,285	514	3,186
46611	원목및건축관련목제품도매업	435	1,317	950	367	260	518	173	795
46612	골재,벽돌및시멘트도매업	415	2,016	1,386	630	162	394	252	1,620
46613	유리및창호도매업	248	1,144	849	295	159	373	89	771
4662	냉·난방장치및철물,수공구도매업	1,961	6,721	5,049	1,672	1,387	2,898	572	3,821
46621	배관및냉·난방장치도매업	582	2,730	2,082	648	326	742	256	1,988
46622	철물,금속파스너및수공구도매업	1,379	3,991	2,967	1,024	1,061	2,156	316	1,833
4669	기타건축자재도매업	2,439	10,701	7,690	3,011	1,406	3,193	1,033	7,508
46691	도료도매업	387	1,631	1,173	458	273	645	114	986
46692	벽지및장판류도매업	352	1,285	897	388	262	654	90	631
46699	그외기타건축자재도매업	1,700	7,785	5,620	2,165	871	1,894	829	5,891
467	기타전문도매업	10,180	52,018	35,851	16,167	5,640	11,969	4,512	39,346
4671	연료,연료용광물및관련제품도매업	428	4,351	3,375	976	148	312	279	4,037
46711	고체연료및관련제품도매업	56	274	194	80	12	27	44	247
46712	액체연료및관련제품도매업	313	3,621	2,801	820	109	219	204	3,402
46713	기체연료및관련제품도매업	59	456	380	76	27	66	31	388
4672	1차금속제품및금속광물도매업	1,946	14,585	10,967	3,618	713	1,683	1,229	12,889

2. Summary Tables by Industrial Sub-classes

(By Type of Legal Organizations & Establishments) Unit : Each, Person

Type of Legal Organizations				사업체구분별 Type of Establishments						산업분류
회사이외법인 Non-business Corp.		비 법 인 Unincorporated Assn.		단독 Single-Unit Establishment		본사, 본점 Head Office		공장, 지사 Factory, Branch		Industrial
사업체수 Estab.	종사자수 Workers	사업체수 Estab.	종사자수 Workers	사업체수 Estab.	종사자수 Workers	사업체수 Estab.	종사자수 Workers	사업체수 Estab.	종사자수 Workers	Classification
1	14	-	-	62	232	16	327	6	46	46465
14	53	-	-	4,473	12,940	195	6,719	135	1,137	4649
1	10	-	-	974	3,177	49	1,846	30	243	46491
2	5	-	-	1,795	3,752	65	1,539	48	226	46492
2	5	-	-	456	2,406	38	1,980	23	436	46493
9	33	-	-	1,248	3,605	43	1,354	34	232	46499
14	34	5	12	18,002	71,369	1,042	41,407	901	12,193	465
5	9	-	-	2,769	14,350	153	8,597	102	1,259	4651
5	9	-	-	2,769	14,350	153	8,597	102	1,259	46510
1	6	2	5	3,022	12,706	218	10,758	208	3,263	4652
1	6	1	4	1,707	6,701	106	7,026	103	2,397	46521
-	-	1	1	1,315	6,005	112	3,732	105	866	46522
3	8	-	-	1,634	5,604	102	2,525	83	1,000	4653
-	-	-	-	56	303	4	69	2	94	46531
1	3	-	-	386	1,187	16	435	15	258	46532
-	-	-	-	369	1,086	29	841	21	153	46533
2	5	-	-	823	3,028	53	1,180	45	495	46539
5	11	3	7	10,577	38,709	569	19,527	508	6,671	4659
-	-	-	-	728	2,612	25	1,455	22	205	46591
1	1	1	2	1,898	8,799	116	4,996	99	1,562	46592
-	-	1	1	1,070	4,270	81	3,397	47	464	46593
-	-	-	-	147	621	4	54	8	353	46594
1	4	1	4	4,121	13,946	199	4,950	170	1,768	46595
-	-	-	-	439	1,398	16	387	29	776	46596
3	6	-	-	2,174	7,063	128	4,288	133	1,543	46599
5	8	-	-	5,084	14,658	202	4,357	212	2,884	466
3	6	-	-	991	3,074	51	877	56	526	4661
2	4	-	-	410	1,102	13	143	12	72	46611
1	2	-	-	365	1,200	24	532	26	284	46612
-	-	-	-	216	772	14	202	18	170	46613
2	2	-	-	1,847	4,924	53	1,020	61	777	4662
-	-	-	-	528	1,647	28	717	26	366	46621
2	2	-	-	1,319	3,277	25	303	35	411	46622
-	-	-	-	2,246	6,660	98	2,460	95	1,581	4669
-	-	-	-	363	993	11	133	13	505	46691
-	-	-	-	335	1,053	8	93	9	139	46692
-	-	-	-	1,548	4,614	79	2,234	73	937	46699
20	671	8	32	9,163	27,769	556	11,418	461	12,831	467
1	2	-	-	319	1,317	64	2,133	45	901	4671
-	-	-	-	49	226	4	26	3	22	46711
-	-	-	-	232	984	51	1,892	30	745	46712
1	2	-	-	38	107	9	215	12	134	46713
2	5	2	8	1,704	5,498	123	2,096	119	6,991	4672

2. 산업세세분류별 총괄

(조직형태별, 사업체구분별) 단위 : 개, 명

산업분류 Industrial Classification	합계 Total				조직형태별			
	사업체수 Establish-ments	종사자수 Workers			개인 Individual Proprietorship		회사법인 Incorporated Company	
		계 Sum	남자 Male	여자 Female	사업체수 Estab.	종사자수 Workers	사업체수 Estab.	종사자수 Workers
46721 1차금속제품도매업	1,829	14,193	10,721	3,472	685	1,631	1,142	12,554
46722 금속광물도매업	117	392	246	146	28	52	87	335
4673 화학물질및화학제품도매업	1,978	12,019	7,880	4,139	734	1,530	1,238	10,472
46731 염료,안료및관련제품도매업	148	877	570	307	68	145	80	732
46732 비료및농약도매업	75	361	268	93	22	48	50	305
46733 플라스틱물질및합성고무도매업	674	2,892	1,973	919	325	700	346	2,183
46739 기타화학물질및화학제품도매업	1,081	7,889	5,069	2,820	319	637	762	7,252
4674 방직용섬유,실및직물도매업	4,078	13,729	8,679	5,050	2,893	5,798	1,185	7,931
46741 방직용섬유및실도매업	546	2,130	1,329	801	312	601	234	1,529
46742 직물도매업	3,532	11,599	7,350	4,249	2,581	5,197	951	6,402
4675 종이원지,판지,종이상자도매업	276	1,395	989	406	106	219	169	1,173
46750 종이원지,판지,종이상자도매업	276	1,395	989	406	106	219	169	1,173
4679 재생용재료및기타상품전문도매업	1,474	5,939	3,961	1,978	1,046	2,427	412	2,844
46791 재생용재료수집및판매업	705	2,789	1,871	918	591	1,371	99	751
46799 그외기타상품전문도매업	769	3,150	2,090	1,060	455	1,056	313	2,093
468 상품종합도매업	1,152	13,354	8,219	5,135	438	910	714	12,444
4680 상품종합도매업	1,152	13,354	8,219	5,135	438	910	714	12,444
46800 상품종합도매업	1,152	13,354	8,219	5,135	438	910	714	12,444
47 소매업 ; 자동차제외	**121,114**	**387,102**	**171,435**	**215,667**	**102,241**	**226,576**	**18,293**	**156,360**
471 종합소매업	16,972	89,526	40,500	49,026	14,864	53,882	1,904	34,020
4711 대형종합소매업	104	15,724	5,297	10,427	-	-	101	15,642
47111 백화점	30	4,592	1,701	2,891	-	-	30	4,592
47112 대형마트	74	11,132	3,596	7,536	-	-	71	11,050
47119 기타대형종합소매업	-	-	-	-	-	-	-	-
4712 음·식료품위주종합소매업	16,096	68,378	33,782	34,596	14,371	52,664	1,531	14,216
47121 슈퍼마켓	1,428	15,838	7,218	8,620	791	5,792	582	9,414
47122 체인화편의점	8,421	39,283	20,618	18,665	7,751	35,852	653	3,327
47129 기타음·식료품위주종합소매업	6,247	13,257	5,946	7,311	5,829	11,020	296	1,475
4713 면세점	14	1,510	443	1,067	-	-	14	1,510
47130 면세점	14	1,510	443	1,067	-	-	14	1,510
4719 그외기타종합소매업	758	3,914	978	2,936	493	1,218	258	2,652
47190 그외기타종합소매업	758	3,914	978	2,936	493	1,218	258	2,652
472 음·식료품및담배소매업	15,697	34,052	16,581	17,471	14,323	27,511	1,257	6,068
4721 식료품소매업	14,538	31,880	15,432	16,448	13,361	25,962	1,064	5,458
47211 곡물,곡분및가축사료소매업	690	1,229	694	535	649	1,076	35	136
47212 육류소매업	3,489	7,300	4,919	2,381	3,326	6,590	156	693
47213 건어물및젓갈류소매업	657	1,227	527	700	626	1,067	26	151
47214 신선,냉동및기타수산물소매업	1,204	2,495	1,457	1,038	1,142	2,319	60	169
47215 채소,과실및뿌리작물소매업	3,252	6,873	3,436	3,437	3,144	6,322	74	378
47216 빵류,과자류및당류소매업	917	2,099	784	1,315	795	1,528	114	538
47217 건강보조식품소매업	1,773	5,114	1,806	3,308	1,334	2,513	420	2,549
47218 조리반찬류소매업	1,314	2,995	694	2,301	1,244	2,676	63	284

2. Summary Tables by Industrial Sub-classes

(By Type of Legal Organizations & Establishments) Unit : Each, Person

Type of Legal Organizations				사업체구분별 Type of Establishments						산업분류
회사이외법인 Non-business Corp.		비 법 인 Unincorporated Assn.		단독 Single-Unit Establishment		본사, 본점 Head Office		공장, 지사 Factory, Branch		Industrial
사업체수 Estab.	종사자수 Workers	사업체수 Estab.	종사자수 Workers	사업체수 Estab.	종사자수 Workers	사업체수 Estab.	종사자수 Workers	사업체수 Estab.	종사자수 Workers	Classification
1	2	1	6	1,596	5,182	119	2,068	114	6,943	46721
1	3	1	2	108	316	4	28	5	48	46722
6	17	-	-	1,728	6,355	154	3,635	96	2,029	4673
-	-	-	-	122	420	17	214	9	243	46731
3	8	-	-	62	192	7	81	6	88	46732
3	9	-	-	618	1,922	33	492	23	478	46733
-	-	-	-	926	3,821	97	2,848	58	1,220	46739
-	-	-	-	3,816	9,957	134	1,841	128	1,931	4674
-	-	-	-	511	1,499	23	535	12	96	46741
-	-	-	-	3,305	8,458	111	1,306	116	1,835	46742
1	3	-	-	238	742	22	270	16	383	4675
1	3	-	-	238	742	22	270	16	383	46750
10	644	6	24	1,358	3,900	59	1,443	57	596	4679
9	643	6	24	667	1,748	17	797	21	244	46791
1	1	-	-	691	2,152	42	646	36	352	46799
-	-	-	-	1,032	5,189	84	6,801	36	1,364	468
-	-	-	-	1,032	5,189	84	6,801	36	1,364	4680
-	-	-	-	1,032	5,189	84	6,801	36	1,364	46800
503	3,785	77	381	110,109	271,214	1,319	36,203	9,686	79,685	**47**
179	1,399	25	225	15,309	58,707	80	2,116	1,583	28,703	471
3	82	-	-	2	246	4	891	98	14,587	4711
-	-	-	-	2	246	4	891	24	3,455	47111
3	82	-	-	-	-	-	-	74	11,132	47112
-	-	-	-	-	-	-	-	-	-	47119
170	1,284	24	214	14,765	56,787	68	893	1,263	10,698	4712
55	632	-	-	997	8,954	26	641	405	6,243	47121
6	29	11	75	7,801	36,180	16	92	604	3,011	47122
109	623	13	139	5,967	11,653	26	160	254	1,444	47129
-	-	-	-	3	245	2	260	9	1,005	4713
-	-	-	-	3	245	2	260	9	1,005	47130
6	33	1	11	539	1,429	6	72	213	2,413	4719
6	33	1	11	539	1,429	6	72	213	2,413	47190
107	422	10	51	14,858	29,680	105	1,332	734	3,040	472
105	418	8	42	13,853	28,022	94	1,290	591	2,568	4721
6	17	-	-	663	1,127	1	6	26	96	47211
6	11	1	6	3,391	6,819	16	80	82	401	47212
5	9	-	-	637	1,162	-	-	20	65	47213
2	7	-	-	1,179	2,427	3	5	22	63	47214
34	173	-	-	3,190	6,495	5	99	57	279	47215
6	26	2	7	817	1,598	13	118	87	383	47216
19	52	-	-	1,572	3,616	43	855	158	643	47217
6	16	1	19	1,257	2,749	7	64	50	182	47218

2. 산업세세분류별 총괄

(조직형태별, 사업체구분별) 단위 : 개, 명

산업분류 Industrial Classification		합계 Total				조직형태별			
		사업체수 Establish-ments	종사자수 Workers			개인 Individual Proprietorship		회사법인 Incorporated Company	
			계 Sum	남자 Male	여자 Female	사업체수 Estab.	종사자수 Workers	사업체수 Estab.	종사자수 Workers
47219	기타식료품소매업	1,242	2,548	1,115	1,433	1,101	1,871	116	560
4722	음료및담배소매업	1,159	2,172	1,149	1,023	962	1,549	193	610
47221	음료소매업	554	1,200	564	636	394	706	157	482
47222	담배소매업	605	972	585	387	568	843	36	128
473	가전제품및정보통신장비소매업	7,340	21,203	14,941	6,262	4,834	8,691	2,503	12,507
4731	컴퓨터및주변장치,소프트웨어및통신기기소매업	6,017	15,593	11,104	4,489	4,047	7,383	1,968	8,206
47311	컴퓨터및주변장치,소프트웨어소매업	1,128	3,072	2,314	758	779	1,239	348	1,831
47312	통신기기소매업	4,889	12,521	8,790	3,731	3,268	6,144	1,620	6,375
4732	가전제품소매업	1,323	5,610	3,837	1,773	787	1,308	535	4,301
47320	가전제품소매업	1,323	5,610	3,837	1,773	787	1,308	535	4,301
474	섬유,의복,신발및가죽제품소매업	28,700	65,971	21,716	44,255	24,965	43,995	3,707	21,888
4741	의복소매업	20,794	47,739	14,158	33,581	18,272	32,702	2,503	14,986
47411	남자용겉옷소매업	1,718	4,497	2,609	1,888	1,455	2,871	263	1,626
47412	여자용겉옷소매업	8,202	16,818	3,243	13,575	7,407	12,849	789	3,949
47413	속옷및잠옷소매업	1,527	3,158	846	2,312	1,373	2,293	154	865
47414	셔츠및블라우스소매업	3,847	9,600	2,915	6,685	3,408	5,783	433	3,801
47415	한복소매업	266	446	103	343	249	381	17	65
47416	가죽및모피의복소매업	869	2,588	832	1,756	700	1,269	168	1,318
47417	유아용의류소매업	988	2,074	435	1,639	875	1,491	113	583
47419	기타의복소매업	3,377	8,558	3,175	5,383	2,805	5,765	566	2,779
4742	섬유,직물및의복액세서리소매업	4,327	8,142	2,911	5,231	3,865	6,185	456	1,928
47421	가정용직물제품소매업	1,327	2,355	834	1,521	1,184	1,809	141	539
47422	의복액세서리및모조장신구소매업	2,391	4,801	1,657	3,144	2,107	3,521	280	1,258
47429	섬유원단,실및기타섬유제품소매업	609	986	420	566	574	855	35	131
4743	신발소매업	2,181	5,866	3,264	2,602	1,766	3,225	414	2,639
47430	신발소매업	2,181	5,866	3,264	2,602	1,766	3,225	414	2,639
4744	가방및기타가죽제품소매업	1,398	4,224	1,383	2,841	1,062	1,883	334	2,335
47440	가방및기타가죽제품소매업	1,398	4,224	1,383	2,841	1,062	1,883	334	2,335
475	기타생활용품소매업	8,555	17,583	11,036	6,547	7,748	12,963	801	4,605
4751	철물,공구,창호및건설자재소매업	4,103	6,850	4,806	2,044	3,974	6,393	126	449
47511	철물및난방용구소매업	1,901	2,910	2,065	845	1,867	2,811	33	95
47512	공구소매업	262	477	368	109	248	424	12	49
47513	벽지,마루덮개및장판류소매업	1,136	1,915	1,250	665	1,127	1,888	9	27
47519	페인트,창호및기타건설자재소매업	804	1,548	1,123	425	732	1,270	72	278
4752	가구소매업	1,485	4,770	2,783	1,987	1,162	2,198	323	2,572
47520	가구소매업	1,485	4,770	2,783	1,987	1,162	2,198	323	2,572
4759	그외기타가정용품소매업	2,967	5,963	3,447	2,516	2,612	4,372	352	1,584
47591	전기용품및조명장치소매업	989	1,700	1,181	519	919	1,489	70	211
47592	주방용품및가정용유리,요업제품소매업	1,229	2,764	1,418	1,346	1,026	1,818	201	941
47593	악기소매업	329	599	443	156	302	487	27	112
47599	그외기타분류안된가정용품소매업	420	900	405	495	365	578	54	320
476	문화,오락및여가용품소매업	5,216	13,604	7,293	6,311	4,335	7,952	829	5,304

2. Summary Tables by Industrial Sub-classes

(By Type of Legal Organizations & Establishments) Unit : Each, Person

Type of Legal Organizations				사업체구분별 Type of Establishments						산업분류
회사이외법인 Non-business Corp.		비 법 인 Unincorporated Assn.		단독 Single-Unit Establishment		본사, 본점 Head Office		공장, 지사 Factory, Branch		Industrial
사업체수 Estab.	종사자수 Workers	사업체수 Estab.	종사자수 Workers	사업체수 Estab.	종사자수 Workers	사업체수 Estab.	종사자수 Workers	사업체수 Estab.	종사자수 Workers	Classification
21	107	4	10	1,147	2,029	6	63	89	456	47219
2	4	2	9	1,005	1,658	11	42	143	472	4722
1	3	2	9	429	797	8	34	117	369	47221
1	1	-	-	576	861	3	8	26	103	47222
2	4	1	1	5,702	12,313	237	1,929	1,401	6,961	473
2	4	-	-	4,739	10,276	204	1,183	1,074	4,134	4731
1	2	-	-	1,096	2,642	9	303	23	127	47311
1	2	-	-	3,643	7,634	195	880	1,051	4,007	47312
-	-	1	1	963	2,037	33	746	327	2,827	4732
-	-	1	1	963	2,037	33	746	327	2,827	47320
23	78	5	10	25,638	46,728	222	3,500	2,840	15,743	474
17	49	2	2	18,734	34,682	136	2,466	1,924	10,591	4741
-	-	-	-	1,525	3,136	19	416	174	945	47411
6	20	-	-	7,535	13,507	32	478	635	2,833	47412
-	-	-	-	1,400	2,418	7	129	120	611	47413
6	16	-	-	3,480	6,152	25	776	342	2,672	47414
-	-	-	-	259	430	1	1	6	15	47415
1	1	-	-	731	1,378	12	175	126	1,035	47416
-	-	-	-	890	1,546	10	226	88	302	47417
4	12	2	2	2,914	6,115	30	265	433	2,178	47419
6	29	-	-	3,996	6,572	37	346	294	1,224	4742
2	7	-	-	1,204	1,855	12	171	111	329	47421
4	22	-	-	2,191	3,786	21	140	179	875	47422
-	-	-	-	601	931	4	35	4	20	47429
-	-	1	2	1,800	3,354	26	427	355	2,085	4743
-	-	1	2	1,800	3,354	26	427	355	2,085	47430
-	-	2	6	1,108	2,120	23	261	267	1,843	4744
-	-	2	6	1,108	2,120	23	261	267	1,843	47440
6	15	-	-	8,140	14,562	65	1,104	350	1,917	475
3	8	-	-	4,077	6,737	10	62	16	51	4751
1	4	-	-	1,889	2,888	5	14	7	8	47511
2	4	-	-	259	465	-	-	3	12	47512
-	-	-	-	1,136	1,915	-	-	-	-	47513
-	-	-	-	793	1,469	5	48	6	31	47519
-	-	-	-	1,274	2,712	36	732	175	1,326	4752
-	-	-	-	1,274	2,712	36	732	175	1,326	47520
3	7	-	-	2,789	5,113	19	310	159	540	4759
-	-	-	-	970	1,643	1	1	18	56	47591
2	5	-	-	1,093	2,080	15	301	121	383	47592
-	-	-	-	324	589	2	5	3	5	47593
1	2	-	-	402	801	1	3	17	96	47599
44	320	8	28	4,680	9,505	75	1,068	461	3,031	476

2. 산업세세분류별 총괄

(조직형태별, 사업체구분별) 단위 : 개, 명

산업분류 Industrial Classification	합계 Total				조직형태별			
	사업체수 Establish-ments	종사자수 Workers			개인 Individual Proprietorship		회사법인 Incorporated Company	
		계 Sum	남자 Male	여자 Female	사업체수 Estab.	종사자수 Workers	사업체수 Estab.	종사자수 Workers
4761 서적및문구용품소매업	2,931	7,824	3,711	4,113	2,533	4,782	352	2,716
47611 서적,신문및잡지류소매업	1,102	3,454	1,496	1,958	874	1,723	190	1,555
47612 문구용품및회화용품소매업	1,829	4,370	2,215	2,155	1,659	3,059	162	1,161
4762 음반및비디오물소매업	122	274	183	91	105	156	17	118
47620 음반및비디오물소매업	122	274	183	91	105	156	17	118
4763 운동용품및자전거소매업	1,676	4,221	2,675	1,546	1,315	2,405	357	1,801
47631 운동및경기용품소매업	1,148	3,274	1,920	1,354	836	1,655	311	1,617
47632 자전거및기타운송장비소매업	528	947	755	192	479	750	46	184
4764 게임용구,인형및장난감소매업	487	1,285	724	561	382	609	103	669
47640 게임용구,인형및장난감소매업	487	1,285	724	561	382	609	103	669
477 연료소매업	844	5,007	4,320	687	491	2,281	352	2,714
4771 운송장비용연료소매업	620	4,402	3,853	549	283	1,756	336	2,634
47711 운송장비용주유소운영업	522	3,130	2,741	389	260	1,533	262	1,597
47712 운송장비용가스충전업	98	1,272	1,112	160	23	223	74	1,037
4772 가정용연료소매업	224	605	467	138	208	525	16	80
47721 가정용고체연료소매업	6	11	8	3	5	8	1	3
47722 가정용액체연료소매업	118	232	176	56	108	182	10	50
47723 가정용가스연료소매업	100	362	283	79	95	335	5	27
478 기타상품전문소매업	25,470	62,556	22,748	39,808	22,576	45,983	2,756	15,636
4781 의약품,의료용기구,화장품및방향제소매업	11,525	34,701	9,245	25,456	9,863	25,133	1,650	9,520
47811 의약품및의료용품소매업	5,423	15,518	4,514	11,004	5,360	15,246	62	271
47812 의료용기구소매업	1,163	2,959	1,475	1,484	964	1,872	194	1,079
47813 화장품,비누및방향제소매업	4,939	16,224	3,256	12,968	3,539	8,015	1,394	8,170
4782 사무용기기,안경,사진장비및정밀기기소매업	2,677	6,254	4,354	1,900	2,541	5,473	136	781
47821 사무용기기소매업	224	577	423	154	185	409	39	168
47822 안경및렌즈소매업	2,217	4,979	3,444	1,535	2,157	4,724	60	255
47823 사진기및사진용품소매업	184	568	384	184	158	270	26	298
47829 기타광학및정밀기기소매업	52	130	103	27	41	70	11	60
4783 시계및귀금속소매업	2,639	5,630	2,403	3,227	2,233	3,431	406	2,199
47830 시계및귀금속소매업	2,639	5,630	2,403	3,227	2,233	3,431	406	2,199
4784 예술품,기념품및장식용품소매업	1,865	4,263	1,699	2,564	1,622	2,515	217	1,462
47841 예술품및골동품소매업	998	2,254	919	1,335	857	1,291	126	829
47842 기념품,관광민예품및장식용품소매업	867	2,009	780	1,229	765	1,224	91	633
4785 그외기타상품전문소매업	5,140	8,678	3,297	5,381	4,846	7,281	273	1,308
47851 화초및식물소매업	3,204	4,954	1,457	3,497	3,105	4,465	89	444
47852 애완용동물및관련용품소매업	1,037	1,892	791	1,101	919	1,512	115	370
47859 그외기타분류안된상품전문소매업	899	1,832	1,049	783	822	1,304	69	494
4786 중고상품소매업	1,624	3,030	1,750	1,280	1,471	2,150	74	366
47861 중고가구소매업	166	322	207	115	159	272	7	50
47862 중고가전제품및통신장비소매업	525	876	661	215	496	765	28	109
47869 기타중고상품소매업	933	1,832	882	950	816	1,113	39	207
479 무점포소매업	12,320	77,600	32,300	45,300	8,105	23,318	4,184	53,618

2. Summary Tables by Industrial Sub-classes

(By Type of Legal Organizations & Establishments) Unit : Each, Person

Type of Legal Organizations				사업체구분별 Type of Establishments						산업분류
회사이외법인 Non-business Corp.		비 법 인 Unincorporated Assn.		단독 Single-Unit Establishment		본사, 본점 Head Office		공장, 지사 Factory, Branch		Industrial
사업체수 Estab.	종사자수 Workers	사업체수 Estab.	종사자수 Workers	사업체수 Estab.	종사자수 Workers	사업체수 Estab.	종사자수 Workers	사업체수 Estab.	종사자수 Workers	Classification
39	306	7	20	2,667	5,493	31	449	233	1,882	4761
32	162	6	14	957	2,065	20	324	125	1,065	47611
7	144	1	6	1,710	3,428	11	125	108	817	47612
-	-	-	-	112	188	4	65	6	21	4762
-	-	-	-	112	188	4	65	6	21	47620
3	7	1	8	1,473	3,053	29	382	174	786	4763
1	2	-	-	973	2,215	24	361	151	698	47631
2	5	1	8	500	838	5	21	23	88	47632
2	7	-	-	428	771	11	172	48	342	4764
2	7	-	-	428	771	11	172	48	342	47640
1	12	-	-	590	3,267	27	386	227	1,354	477
1	12	-	-	373	2,709	25	370	222	1,323	4771
-	-	-	-	317	1,949	17	212	188	969	47711
1	12	-	-	56	760	8	158	34	354	47712
-	-	-	-	217	558	2	16	5	31	4772
-	-	-	-	6	11	-	-	-	-	47721
-	-	-	-	113	202	1	3	4	27	47722
-	-	-	-	98	345	1	13	1	4	47723
113	874	25	63	23,702	51,288	155	2,303	1,613	8,965	478
7	41	5	7	10,423	27,887	67	958	1,035	5,856	4781
1	1	-	-	5,403	15,434	2	30	18	54	47811
1	3	4	5	1,095	2,416	15	290	53	253	47812
5	37	1	2	3,925	10,037	50	638	964	5,549	47813
-	-	-	-	2,633	5,868	10	209	34	177	4782
-	-	-	-	218	537	2	17	4	23	47821
-	-	-	-	2,188	4,828	4	19	25	132	47822
-	-	-	-	177	386	3	162	4	20	47823
-	-	-	-	50	117	1	11	1	2	47829
-	-	-	-	2,301	3,736	24	230	314	1,664	4783
-	-	-	-	2,301	3,736	24	230	314	1,664	47830
23	275	3	11	1,794	3,474	23	441	48	348	4784
12	123	3	11	972	1,879	12	234	14	141	47841
11	152	-	-	822	1,595	11	207	34	207	47842
18	80	3	9	5,011	7,917	22	377	107	384	4785
10	45	-	-	3,152	4,633	9	154	43	167	47851
1	2	2	8	983	1,676	10	73	44	143	47852
7	33	1	1	876	1,608	3	150	20	74	47859
65	478	14	36	1,540	2,406	9	88	75	536	4786
-	-	-	-	163	310	-	-	3	12	47861
1	2	-	-	521	841	2	20	2	15	47862
64	476	14	36	856	1,255	7	68	70	509	47869
28	661	3	3	11,490	45,164	353	22,465	477	9,971	479

2. 산업세세분류별 총괄

(조직형태별, 사업체구분별)

단위 : 개, 명

산업분류 Industrial Classification	합계 Total				조직형태별			
	사업체수 Establish-ments	종사자수 Workers			개인 Individual Proprietorship		회사법인 Incorporated Company	
		계 Sum	남자 Male	여자 Female	사업체수 Estab.	종사자수 Workers	사업체수 Estab.	종사자수 Workers
4791 통신판매업	10,934	59,441	28,464	30,977	7,051	12,262	3,858	46,572
47911 전자상거래소매중개업	277	11,081	5,304	5,777	106	220	170	10,810
47912 전자상거래소매업	10,422	40,555	19,210	21,345	6,880	11,910	3,519	28,090
47919 기타통신판매업	235	7,805	3,950	3,855	65	132	169	7,672
4792 노점및유사이동소매업	-	-	-	-	-	-	-	-
47920 노점및유사이동소매업	-	-	-	-	-	-	-	-
4799 기타무점포소매업	1,386	18,159	3,836	14,323	1,054	11,056	326	7,046
47991 자동판매기운영업	57	262	155	107	36	71	18	183
47992 계약배달판매업	665	6,112	2,387	3,725	550	4,107	114	2,003
47993 방문판매업	664	11,785	1,294	10,491	468	6,878	194	4,860
47999 그외기타무점포소매업	-	-	-	-	-	-	-	-
H 운수및창고업	**94,759**	**264,181**	**218,899**	**45,282**	**88,918**	**98,311**	**4,972**	**144,815**
49 육상운송및파이프라인운송업	**89,081**	**178,021**	**165,849**	**12,172**	**87,193**	**94,366**	**1,569**	**75,624**
491 철도운송업	14	819	590	229	-	-	2	257
4910 철도운송업	14	819	590	229	-	-	2	257
49101 철도여객운송업	14	819	590	229	-	-	2	257
49102 철도화물운송업	-	-	-	-	-	-	-	-
492 육상여객운송업	47,880	111,397	107,293	4,104	46,949	47,058	644	57,356
4921 도시정기육상여객운송업	548	30,198	27,606	2,592	8	94	257	23,175
49211 도시철도운송업	321	7,472	6,010	1,462	-	-	38	543
49212 시내버스운송업	202	21,831	20,757	1,074	2	57	200	21,774
49219 기타도시정기육상여객운송업	25	895	839	56	6	37	19	858
4922 시외버스운송업	46	2,363	2,246	117	-	-	46	2,363
49220 시외버스운송업	46	2,363	2,246	117	-	-	46	2,363
4923 부정기육상여객운송업	47,286	78,836	77,441	1,395	46,941	46,964	341	31,818
49231 택시운송업	47,176	76,701	75,495	1,206	46,920	46,923	255	29,771
49232 전세버스운송업	75	1,896	1,755	141	5	7	68	1,848
49233 특수여객자동차운송업	23	120	96	24	8	18	15	102
49239 기타부정기여객육상운송업	12	119	95	24	8	16	3	97
493 도로화물운송업	39,916	52,666	47,551	5,115	39,287	42,016	624	10,583
4930 도로화물운송업	39,916	52,666	47,551	5,115	39,287	42,016	624	10,583
49301 일반화물자동차운송업	1,732	11,345	9,457	1,888	1,252	2,493	478	8,815
49302 용달화물자동차운송업	28,494	29,356	27,560	1,796	28,452	28,993	40	338
49303 개별화물자동차운송업	9,684	11,943	10,520	1,423	9,580	10,525	103	1,413
49309 기타도로화물운송업	6	22	14	8	3	5	3	17
494 소화물전문운송업	1,271	13,139	10,415	2,724	957	5,292	299	7,428
4940 소화물전문운송업	1,271	13,139	10,415	2,724	957	5,292	299	7,428
49401 택배업	749	8,331	6,237	2,094	545	2,322	193	5,638
49402 늘찬배달업	522	4,808	4,178	630	412	2,970	106	1,790
495 파이프라인운송업	-	-	-	-	-	-	-	-
4950 파이프라인운송업	-	-	-	-	-	-	-	-

2. Summary Tables by Industrial Sub-classes

(By Type of Legal Organizations & Establishments) Unit : Each, Person

Type of Legal Organizations				사업체구분별 Type of Establishments						산업분류
회사이외법인 Non-business Corp.		비 법 인 Unincorporated Assn.		단독 Single-Unit Establishment		본사, 본점 Head Office		공장, 지사 Factory, Branch		Industrial
사업체수 Estab.	종사자수 Workers	사업체수 Estab.	종사자수 Workers	사업체수 Estab.	종사자수 Workers	사업체수 Estab.	종사자수 Workers	사업체수 Estab.	종사자수 Workers	Classification
23	605	2	2	10,345	32,975	324	21,381	265	5,085	4791
1	51	-	-	248	1,917	16	8,111	13	1,053	47911
21	553	2	2	9,894	29,002	285	8,340	243	3,213	47912
1	1	-	-	203	2,056	23	4,930	9	819	47919
-	-	-	-	-	-	-	-	-	-	4792
-	-	-	-	-	-	-	-	-	-	47920
5	56	1	1	1,145	12,189	29	1,084	212	4,886	4799
2	7	1	1	47	135	7	119	3	8	47991
1	2	-	-	569	4,158	2	256	94	1,698	47992
2	47	-	-	529	7,896	20	709	115	3,180	47993
-	-	-	-	-	-	-	-	-	-	47999
802	20,387	67	668	92,640	169,340	684	62,152	1,435	32,689	H
314	7,958	5	73	88,370	145,613	159	15,512	552	16,896	49
12	562	-	-	-	-	1	192	13	627	491
12	562	-	-	-	-	1	192	13	627	4910
12	562	-	-	-	-	1	192	13	627	49101
-	-	-	-	-	-	-	-	-	-	49102
287	6,983	-	-	47,407	87,890	56	10,012	417	13,495	492
283	6,929	-	-	157	11,375	37	7,708	354	11,115	4921
283	6,929	-	-	3	163	3	827	315	6,482	49211
-	-	-	-	141	11,066	31	6,559	30	4,206	49212
-	-	-	-	13	146	3	322	9	427	49219
-	-	-	-	-	-	3	517	43	1,846	4922
-	-	-	-	-	-	3	517	43	1,846	49220
4	54	-	-	47,250	76,515	16	1,787	20	534	4923
1	7	-	-	47,155	74,930	11	1,393	10	378	49231
2	41	-	-	62	1,353	5	394	8	149	49232
-	-	-	-	22	119	-	-	1	1	49233
1	6	-	-	11	113	-	-	1	6	49239
5	67	-	-	39,791	49,268	75	2,745	50	653	493
5	67	-	-	39,791	49,268	75	2,745	50	653	4930
2	37	-	-	1,625	8,480	65	2,308	42	557	49301
2	25	-	-	28,489	29,290	2	31	3	35	49302
1	5	-	-	9,671	11,476	8	406	5	61	49303
-	-	-	-	6	22	-	-	-	-	49309
10	346	5	73	1,172	8,455	27	2,563	72	2,121	494
10	346	5	73	1,172	8,455	27	2,563	72	2,121	4940
9	342	2	29	679	4,092	18	2,438	52	1,801	49401
1	4	3	44	493	4,363	9	125	20	320	49402
-	-	-	-	-	-	-	-	-	-	495
-	-	-	-	-	-	-	-	-	-	4950

2. 산업세세분류별 총괄

(조직형태별, 사업체구분별)

단위 : 개, 명

산업분류 Industrial Classification	합계 Total				조직형태별			
	사업체수 Establish-ments	종사자수 Workers			개인 Individual Proprietorship		회사법인 Incorporated Company	
		계 Sum	남자 Male	여자 Female	사업체수 Estab.	종사자수 Workers	사업체수 Estab.	종사자수 Workers
49500 파이프라인운송업	-	-	-	-	-	-	-	-
50 수상운송업	**160**	**7,362**	**6,001**	**1,361**	**-**	**-**	**159**	**7,348**
501 해상운송업	148	7,183	5,887	1,296	-	-	148	7,183
5011 외항운송업	114	6,945	5,707	1,238	-	-	114	6,945
50111 외항여객운송업	1	15	9	6	-	-	1	15
50112 외항화물운송업	113	6,930	5,698	1,232	-	-	113	6,930
5012 내항운송업	17	117	93	24	-	-	17	117
50121 내항여객운송업	2	4	2	2	-	-	2	4
50122 내항화물운송업	15	113	91	22	-	-	15	113
5013 기타해상운송업	17	121	87	34	-	-	17	121
50130 기타해상운송업	17	121	87	34	-	-	17	121
502 내륙수상및항만내운송업	12	179	114	65	-	-	11	165
5020 내륙수상및항만내운송업	12	179	114	65	-	-	11	165
50201 내륙수상여객및화물운송업	6	112	83	29	-	-	5	98
50202 항만내여객운송업	4	57	24	33	-	-	4	57
50209 기타내륙수상운송업	2	10	7	3	-	-	2	10
51 항공운송업	**68**	**28,031**	**12,733**	**15,298**	**-**	**-**	**67**	**28,029**
511 항공여객운송업	42	27,477	12,328	15,149	-	-	42	27,477
5110 항공여객운송업	42	27,477	12,328	15,149	-	-	42	27,477
51100 항공여객운송업	42	27,477	12,328	15,149	-	-	42	27,477
512 항공화물운송업	26	554	405	149	-	-	25	552
5120 항공화물운송업	26	554	405	149	-	-	25	552
51200 항공화물운송업	26	554	405	149	-	-	25	552
52 창고및운송관련서비스업	**5,450**	**50,767**	**34,316**	**16,451**	**1,725**	**3,945**	**3,177**	**33,814**
521 보관및창고업	259	3,314	2,530	784	81	293	166	2,830
5210 보관및창고업	259	3,314	2,530	784	81	293	166	2,830
52101 일반창고업	192	2,821	2,134	687	57	215	132	2,527
52102 냉장및냉동창고업	24	213	161	52	12	38	11	167
52103 농산물창고업	6	21	14	7	4	17	1	1
52104 위험물품보관업	7	71	55	16	1	2	6	69
52109 기타보관및창고업	30	188	166	22	7	21	16	66
529 기타운송관련서비스업	5,191	47,453	31,786	15,667	1,644	3,652	3,011	30,984
5291 육상운송지원서비스업	1,753	15,351	13,093	2,258	957	1,875	377	3,351
52911 철도운송지원서비스업	61	8,451	7,803	648	1	1	5	860
52912 여객자동차터미널운영업	8	223	130	93	2	3	5	212
52913 물류터미널운영업	3	73	65	8	-	-	3	73
52914 도로및관련시설운영업	13	607	498	109	-	-	4	35
52915 주차장운영업	1,637	5,890	4,529	1,361	935	1,824	348	2,111
52919 기타육상운송지원서비스업	31	107	68	39	19	47	12	60

2. Summary Tables by Industrial Sub-classes

(By Type of Legal Organizations & Establishments) Unit : Each, Person

Type of Legal Organizations				사업체구분별 Type of Establishments						산업분류 Industrial Classification
회사이외법인 Non-business Corp.		비 법 인 Unincorporated Assn.		단독 Single-Unit Establishment		본사, 본점 Head Office		공장, 지사 Factory, Branch		
사업체수 Estab.	종사자수 Workers	사업체수 Estab.	종사자수 Workers	사업체수 Estab.	종사자수 Workers	사업체수 Estab.	종사자수 Workers	사업체수 Estab.	종사자수 Workers	
-	-	-	-	-	-	-	-	-	-	49500
-	-	1	14	104	1,691	41	5,421	15	250	**50**
-	-	-	-	96	1,654	39	5,299	13	230	501
-	-	-	-	71	1,495	34	5,244	9	206	5011
-	-	-	-	-	-	1	15	-	-	50111
-	-	-	-	71	1,495	33	5,229	9	206	50112
-	-	-	-	10	43	3	50	4	24	5012
-	-	-	-	-	-	1	1	1	3	50121
-	-	-	-	10	43	2	49	3	21	50122
-	-	-	-	15	116	2	5	-	-	5013
-	-	-	-	15	116	2	5	-	-	50130
-	-	1	14	8	37	2	122	2	20	502
-	-	1	14	8	37	2	122	2	20	5020
-	-	1	14	3	22	1	70	2	20	50201
-	-	-	-	3	5	1	52	-	-	50202
-	-	-	-	2	10	-	-	-	-	50209
-	-	1	2	35	374	20	26,793	13	864	**51**
-	-	-	-	17	219	17	26,541	8	717	511
-	-	-	-	17	219	17	26,541	8	717	5110
-	-	-	-	17	219	17	26,541	8	717	51100
-	-	1	2	18	155	3	252	5	147	512
-	-	1	2	18	155	3	252	5	147	5120
-	-	1	2	18	155	3	252	5	147	51200
488	12,429	60	579	4,131	21,662	464	14,426	855	14,679	**52**
11	186	1	5	155	812	25	802	79	1,700	521
11	186	1	5	155	812	25	802	79	1,700	5210
2	74	1	5	115	589	15	685	62	1,547	52101
1	8	-	-	19	117	2	47	3	49	52102
1	3	-	-	4	17	1	1	1	3	52103
-	-	-	-	2	4	5	67	-	-	52104
7	101	-	-	15	85	2	2	13	101	52109
477	12,243	59	574	3,976	20,850	439	13,624	776	12,979	529
367	9,774	52	351	1,141	4,506	21	843	591	10,002	5291
55	7,590	-	-	5	701	1	2	55	7,748	52911
1	8	-	-	6	214	-	-	2	9	52912
-	-	-	-	1	7	2	66	-	-	52913
9	572	-	-	10	505	-	-	3	102	52914
302	1,604	52	351	1,088	2,972	18	775	531	2,143	52915
-	-	-	-	31	107	-	-	-	-	52919

2. 산업세세분류별 총괄

(조직형태별, 사업체구분별)

단위 : 개, 명

산업분류 Industrial Classification	합계 Total				조직형태별			
	사업체수 Establish-ments	종사자수 Workers			개인 Individual Proprietorship		회사법인 Incorporated Company	
		계 Sum	남자 Male	여자 Female	사업체수 Estab.	종사자수 Workers	사업체수 Estab.	종사자수 Workers
5292 수상운송지원서비스업	18	160	88	72	1	1	17	159
52921 항구및기타해상터미널운영업	1	4	3	1	-	-	1	4
52929 기타수상운송지원서비스업	17	156	85	71	1	1	16	155
5293 항공운송지원서비스업	29	2,871	1,905	966	2	6	25	1,837
52931 공항운영업	2	1,028	827	201	-	-	-	-
52939 기타항공운송지원서비스업	27	1,843	1,078	765	2	6	25	1,837
5294 화물취급업	72	1,198	884	314	19	50	49	933
52941 항공및육상화물취급업	63	985	708	277	19	50	41	840
52942 수상화물취급업	9	213	176	37	-	-	8	93
5299 그외기타운송관련서비스업	3,319	27,873	15,816	12,057	665	1,720	2,543	24,704
52991 통관대리및관련서비스업	334	2,909	1,549	1,360	151	608	80	876
52992 화물운송중개,대리및관련서비스업	2,887	24,257	13,783	10,474	466	964	2,414	23,273
52993 화물포장,검수및계량서비스업	72	496	306	190	42	109	29	383
52999 그외기타분류안된운송관련서비스업	26	211	178	33	6	39	20	172
I 숙박및음식점업	**132,475**	**493,912**	**203,826**	**290,086**	**120,797**	**364,797**	**11,268**	**125,675**
55 숙박업	**6,735**	**38,816**	**20,757**	**18,059**	**6,306**	**14,330**	**390**	**24,011**
551 일반및생활숙박시설운영업	3,456	32,924	17,755	15,169	3,118	9,030	331	23,738
5510 일반및생활숙박시설운영업	3,456	32,924	17,755	15,169	3,118	9,030	331	23,738
55101 호텔업	222	21,423	11,928	9,495	40	607	180	20,745
55102 여관업	2,406	7,860	3,857	4,003	2,310	6,961	95	884
55103 휴양콘도운영업	7	1,005	696	309	-	-	6	1,003
55104 민박업	532	964	476	488	525	946	7	18
55109 기타일반및생활숙박시설운영업	289	1,672	798	874	243	516	43	1,088
559 기타숙박업	3,279	5,892	3,002	2,890	3,188	5,300	59	273
5590 기타숙박업	3,279	5,892	3,002	2,890	3,188	5,300	59	273
55901 기숙사및고시원운영업	3,060	5,525	2,858	2,667	2,972	4,944	56	262
55909 그외기타숙박업	219	367	144	223	216	356	3	11
56 음식점및주점업	**125,740**	**455,096**	**183,069**	**272,027**	**114,491**	**350,467**	**10,878**	**101,664**
561 음식점업	87,607	340,825	139,889	200,936	79,896	261,625	7,568	77,241
5611 한식음식점업	47,337	169,054	62,438	106,616	44,865	145,452	2,434	23,028
56111 한식일반음식점업	29,225	100,183	34,611	65,572	27,679	85,682	1,521	14,032
56112 한식면요리전문점	3,588	11,920	4,095	7,825	3,429	10,779	154	1,118
56113 한식육류요리전문점	11,109	44,653	18,655	25,998	10,488	37,905	615	6,675
56114 한식해산물요리전문점	3,415	12,298	5,077	7,221	3,269	11,086	144	1,203
5612 외국식음식점업	14,767	71,513	38,630	32,883	12,710	48,007	2,049	23,369
56121 중식음식점업	4,805	21,943	12,230	9,713	4,452	17,995	352	3,947
56122 일식음식점업	4,597	19,694	10,588	9,106	4,011	14,323	585	5,368
56123 서양식음식점업	3,796	22,962	12,439	10,523	2,964	10,884	828	11,953
56129 기타외국식음식점업	1,569	6,914	3,373	3,541	1,283	4,805	284	2,101
5613 기관구내식당업	1,317	12,221	3,043	9,178	244	1,128	1,007	10,055
56130 기관구내식당업	1,317	12,221	3,043	9,178	244	1,128	1,007	10,055
5614 출장및이동음식점업	90	469	219	250	66	288	23	177

2. Summary Tables by Industrial Sub-classes

(By Type of Legal Organizations & Establishments) Unit : Each, Person

Type of Legal Organizations				사업체구분별 Type of Establishments						산업분류
회사이외법인 Non-business Corp.		비 법 인 Unincorporated Assn.		단독 Single-Unit Establishment		본사, 본점 Head Office		공장, 지사 Factory, Branch		Industrial
사업체수 Estab.	종사자수 Workers	사업체수 Estab.	종사자수 Workers	사업체수 Estab.	종사자수 Workers	사업체수 Estab.	종사자수 Workers	사업체수 Estab.	종사자수 Workers	Classification
-	-	-	-	15	90	1	22	2	48	5292
-	-	-	-	1	4	-	-	-	-	52921
-	-	-	-	14	86	1	22	2	48	52929
2	1,028	-	-	13	69	9	1,735	7	1,067	5293
2	1,028	-	-	-	-	1	496	1	532	52931
-	-	-	-	13	69	8	1,239	6	535	52939
-	-	4	215	59	830	7	247	6	121	5294
-	-	3	95	53	684	5	190	5	111	52941
-	-	1	120	6	146	2	57	1	10	52942
108	1,441	3	8	2,748	15,355	401	10,777	170	1,741	5299
102	1,422	1	3	225	1,148	59	1,438	50	323	52991
6	19	1	1	2,439	13,688	330	9,216	118	1,353	52992
-	-	1	4	58	308	12	123	2	65	52993
-	-	-	-	26	211	-	-	-	-	52999
285	2,774	125	666	123,880	393,723	888	14,304	7,707	85,885	I
35	429	4	46	6,500	22,544	54	6,330	181	9,942	55
7	156	-	-	3,279	17,076	48	6,280	129	9,568	551
7	156	-	-	3,279	17,076	48	6,280	129	9,568	5510
2	71	-	-	112	6,928	34	5,741	76	8,754	55101
1	15	-	-	2,367	7,459	6	84	33	317	55102
1	2	-	-	2	945	1	31	4	29	55103
-	-	-	-	529	955	2	7	1	2	55104
3	68	-	-	269	789	5	417	15	466	55109
28	273	4	46	3,221	5,468	6	50	52	374	559
28	273	4	46	3,221	5,468	6	50	52	374	5590
28	273	4	46	3,003	5,104	6	50	51	371	55901
-	-	-	-	218	364	-	-	1	3	55909
250	2,345	121	620	117,380	371,179	834	7,974	7,526	75,943	56
100	1,666	43	293	81,934	277,939	626	6,372	5,047	56,514	561
28	484	10	90	45,808	153,047	228	2,609	1,301	13,398	5611
17	387	8	82	28,241	90,109	134	1,358	850	8,716	56111
4	20	1	3	3,475	11,081	13	136	100	703	56112
6	73	-	-	10,745	40,164	66	1,005	298	3,484	56113
1	4	1	5	3,347	11,693	15	110	53	495	56114
7	124	1	13	13,351	53,116	219	1,995	1,197	16,402	5612
1	1	-	-	4,595	19,190	27	271	183	2,482	56121
1	3	-	-	4,164	15,526	66	585	367	3,583	56122
3	112	1	13	3,194	12,890	85	866	517	9,206	56123
2	8	-	-	1,398	5,510	41	273	130	1,131	56129
38	882	28	156	324	1,784	38	695	955	9,742	5613
38	882	28	156	324	1,784	38	695	955	9,742	56130
-	-	1	4	80	358	5	64	5	47	5614

2. 산업세세분류별 총괄

(조직형태별, 사업체구분별)

단위 : 개, 명

산업분류 Industrial Classification	합계 Total				조직형태별			
	사업체수 Establish-ments	종사자수 Workers			개인 Individual Proprietorship		회사법인 Incorporated Company	
		계 Sum	남자 Male	여자 Female	사업체수 Estab.	종사자수 Workers	사업체수 Estab.	종사자수 Workers
56141 출장음식서비스업	90	469	219	250	66	288	23	177
56142 이동음식점업	-	-	-	-	-	-	-	-
5619 기타간이음식점업	24,096	87,568	35,559	52,009	22,011	66,750	2,055	20,612
56191 제과점업	4,454	19,320	6,017	13,303	3,823	13,929	617	5,260
56192 피자,햄버거,샌드위치및유사음식점업	4,239	24,873	11,653	13,220	3,453	13,213	780	11,645
56193 치킨전문점	5,287	15,348	8,417	6,931	5,144	14,446	143	902
56194 김밥및기타간이음식점업	8,706	24,591	8,061	16,530	8,275	22,220	424	2,333
56199 간이음식포장판매전문점	1,410	3,436	1,411	2,025	1,316	2,942	91	472
562 주점및비알코올음료점업	38,133	114,271	43,180	71,091	34,595	88,842	3,310	24,423
5621 주점업	19,015	48,101	21,508	26,593	18,535	44,933	475	3,148
56211 일반유흥주점업	3,491	9,991	3,840	6,151	3,408	9,235	81	751
56212 무도유흥주점업	228	1,412	853	559	212	1,126	16	286
56213 생맥주전문점	1,957	5,327	2,541	2,786	1,876	4,852	80	470
56219 기타주점업	13,339	31,371	14,274	17,097	13,039	29,720	298	1,641
5622 비알코올음료점업	19,118	66,170	21,672	44,498	16,060	43,909	2,835	21,275
56221 커피전문점	16,255	57,322	18,758	38,564	13,607	37,512	2,462	18,995
56229 기타비알코올음료점업	2,863	8,848	2,914	5,934	2,453	6,397	373	2,280
J 정보통신업	**23,356**	**360,062**	**243,843**	**116,219**	**6,619**	**16,236**	**16,198**	**325,979**
58 출판업	**12,911**	**173,814**	**118,563**	**55,251**	**3,421**	**8,707**	**9,303**	**162,924**
581 서적,잡지및기타인쇄물출판업	3,547	37,660	19,393	18,267	1,963	5,196	1,425	30,438
5811 서적출판업	2,278	19,372	8,132	11,240	1,441	3,732	756	14,545
58111 교과서및학습서적출판업	548	10,516	4,161	6,355	273	927	264	9,496
58112 만화출판업	65	803	304	499	19	64	46	739
58113 일반서적출판업	1,665	8,053	3,667	4,386	1,149	2,741	446	4,310
5812 신문,잡지및정기간행물출판업	1,109	17,771	10,968	6,803	421	1,271	613	15,581
58121 신문발행업	271	10,347	7,050	3,297	64	223	199	9,885
58122 잡지및정기간행물발행업	757	6,524	3,456	3,068	318	942	374	4,904
58123 정기광고간행물발행업	81	900	462	438	39	106	40	792
5819 기타인쇄물출판업	160	517	293	224	101	193	56	312
58190 기타인쇄물출판업	160	517	293	224	101	193	56	312
582 소프트웨어개발및공급업	9,364	136,154	99,170	36,984	1,458	3,511	7,878	132,486
5821 게임소프트웨어개발및공급업	1,035	18,655	13,205	5,450	187	480	846	18,172
58211 유선온라인게임소프트웨어개발및공급업	299	5,531	3,862	1,669	39	121	259	5,409
58212 모바일게임소프트웨어개발및공급업	505	9,793	6,840	2,953	100	242	405	9,551
58219 기타게임소프트웨어개발및공급업	231	3,331	2,503	828	48	117	182	3,212
5822 시스템·응용소프트웨어개발및공급업	8,329	117,499	85,965	31,534	1,271	3,031	7,032	114,314
58221 시스템소프트웨어개발및공급업	4,202	65,451	48,272	17,179	657	1,598	3,533	63,780
58222 응용소프트웨어개발및공급업	4,127	52,048	37,693	14,355	614	1,433	3,499	50,534
59 영상·오디오기록물제작및배급업	**3,913**	**30,846**	**17,340**	**13,506**	**1,661**	**3,892**	**2,208**	**26,582**
591 영화,비디오물,방송프로그램제작및배급업	3,147	27,872	15,586	12,286	1,134	3,049	1,975	24,474
5911 영화,비디오물및방송프로그램제작업	2,501	20,539	11,853	8,686	886	2,455	1,588	17,857

2. Summary Tables by Industrial Sub-classes

(By Type of Legal Organizations & Establishments) Unit : Each, Person

Type of Legal Organizations				사업체구분별 Type of Establishments						산업분류
회사이외법인 Non-business Corp.		비 법 인 Unincorporated Assn.		단독 Single-Unit Establishment		본사, 본점 Head Office		공장, 지사 Factory, Branch		Industrial
사업체수 Estab.	종사자수 Workers	사업체수 Estab.	종사자수 Workers	사업체수 Estab.	종사자수 Workers	사업체수 Estab.	종사자수 Workers	사업체수 Estab.	종사자수 Workers	Classification
-	-	1	4	80	358	5	64	5	47	56141
-	-	-	-	-	-	-	-	-	-	56142
27	176	3	30	22,371	69,634	136	1,009	1,589	16,925	5619
13	114	1	17	3,918	14,724	54	500	482	4,096	56191
6	15	-	-	3,573	14,557	22	199	644	10,117	56192
-	-	-	-	5,180	14,586	11	68	96	694	56193
5	25	2	13	8,364	22,717	34	180	308	1,694	56194
3	22	-	-	1,336	3,050	15	62	59	324	56199
150	679	78	327	35,446	93,240	208	1,602	2,479	19,429	562
5	20	-	-	18,756	46,432	47	358	212	1,311	5621
2	5	-	-	3,448	9,682	8	79	35	230	56211
-	-	-	-	225	1,403	-	-	3	9	56212
1	5	-	-	1,906	4,991	7	58	44	278	56213
2	10	-	-	13,177	30,356	32	221	130	794	56219
145	659	78	327	16,690	46,808	161	1,244	2,267	18,118	5622
125	558	61	257	14,122	39,880	141	1,102	1,992	16,340	56221
20	101	17	70	2,568	6,928	20	142	275	1,778	56229
465	17,468	74	379	21,348	213,296	1,030	107,398	978	39,368	J
148	2,005	39	178	11,896	118,099	587	42,152	428	13,563	58
122	1,855	37	171	3,263	18,020	182	16,389	102	3,251	581
65	1,047	16	48	2,095	9,174	122	8,617	61	1,581	5811
8	89	3	4	463	2,691	58	6,946	27	879	58111
-	-	-	-	61	697	4	106	-	-	58112
57	958	13	44	1,571	5,786	60	1,565	34	702	58113
54	796	21	123	1,018	8,413	55	7,725	36	1,633	5812
5	220	3	19	235	3,374	26	6,695	10	278	58121
48	575	17	103	707	4,711	28	1,005	22	808	58122
1	1	1	1	76	328	1	25	4	547	58123
3	12	-	-	150	433	5	47	5	37	5819
3	12	-	-	150	433	5	47	5	37	58190
26	150	2	7	8,633	100,079	405	25,763	326	10,312	582
1	1	1	2	965	15,699	40	1,960	30	996	5821
1	1	-	-	277	4,429	11	969	11	133	58211
-	-	-	-	478	9,028	16	631	11	134	58212
-	-	1	2	210	2,242	13	360	8	729	58219
25	149	1	5	7,668	84,380	365	23,803	296	9,316	5822
11	68	1	5	3,843	44,765	192	14,473	167	6,213	58221
14	81	-	-	3,825	39,615	173	9,330	129	3,103	58222
36	304	8	68	3,691	23,506	90	3,401	132	3,939	59
31	282	7	67	2,948	21,107	81	3,097	118	3,668	591
20	160	7	67	2,397	17,754	61	2,211	43	574	5911

2. 산업세세분류별 총괄

(조직형태별, 사업체구분별)

단위 : 개, 명

산업분류 Industrial Classification	합계 Total				조직형태별			
	사업체수 Establish-ments	종사자수 Workers			개인 Individual Proprietorship		회사법인 Incorporated Company	
		계 Sum	남자 Male	여자 Female	사업체수 Estab.	종사자수 Workers	사업체수 Estab.	종사자수 Workers
59111 일반영화및비디오물제작업	503	3,032	1,697	1,335	171	349	327	2,668
59112 애니메이션영화및비디오물제작업	310	4,350	2,209	2,141	111	546	196	3,797
59113 광고영화및비디오물제작업	1,018	5,601	3,339	2,262	426	976	581	4,552
59114 방송프로그램제작업	670	7,556	4,608	2,948	178	584	484	6,840
5912 영화,비디오물및방송프로그램제작관련서비스업	309	1,929	1,072	857	141	355	166	1,547
59120 영화,비디오물및방송프로그램제작관련서비스업	309	1,929	1,072	857	141	355	166	1,547
5913 영화,비디오물및방송프로그램배급업	179	1,457	828	629	32	74	144	1,355
59130 영화,비디오물및방송프로그램배급업	179	1,457	828	629	32	74	144	1,355
5914 영화및비디오물상영업	158	3,947	1,833	2,114	75	165	77	3,715
59141 영화관운영업	86	3,786	1,725	2,061	3	4	77	3,715
59142 비디오물감상실운영업	72	161	108	53	72	161	-	-
592 오디오물출판및원판녹음업	766	2,974	1,754	1,220	527	843	233	2,108
5920 오디오물출판및원판녹음업	766	2,974	1,754	1,220	527	843	233	2,108
59201 음악및기타오디오물출판업	369	2,065	1,166	899	203	329	163	1,721
59202 녹음시설운영업	397	909	588	321	324	514	70	387
60 방송업	**298**	**20,784**	**14,052**	**6,732**	**53**	**113**	**215**	**14,212**
601 라디오방송업	16	1,286	808	478	1	5	1	17
6010 라디오방송업	16	1,286	808	478	1	5	1	17
60100 라디오방송업	16	1,286	808	478	1	5	1	17
602 텔레비전방송업	282	19,498	13,244	6,254	52	108	214	14,195
6021 지상파방송업	9	7,634	5,746	1,888	-	-	8	2,908
60210 지상파방송업	9	7,634	5,746	1,888	-	-	8	2,908
6022 유선,위성및기타방송업	273	11,864	7,498	4,366	52	108	206	11,287
60221 프로그램공급업	115	7,249	4,156	3,093	16	29	93	6,800
60222 유선방송업	81	3,538	2,525	1,013	6	23	70	3,481
60229 위성및기타방송업	77	1,077	817	260	30	56	43	1,006
61 우편및통신업	**749**	**27,218**	**18,542**	**8,676**	**213**	**578**	**314**	**19,176**
611 공영우편업	393	7,800	4,340	3,460	173	487	2	6
6110 공영우편업	393	7,800	4,340	3,460	173	487	2	6
61100 공영우편업	393	7,800	4,340	3,460	173	487	2	6
612 전기통신업	356	19,418	14,202	5,216	40	91	312	19,170
6121 유선통신업	153	8,851	6,462	2,389	15	36	138	8,815
61210 유선통신업	153	8,851	6,462	2,389	15	36	138	8,815
6122 무선및위성통신업	73	7,146	5,287	1,859	11	29	61	6,983
61220 무선및위성통신업	73	7,146	5,287	1,859	11	29	61	6,983
6129 기타전기통신업	130	3,421	2,453	968	14	26	113	3,372
61291 통신재판매업	82	1,658	1,049	609	11	21	70	1,636
61299 그외기타전기통신업	48	1,763	1,404	359	3	5	43	1,736

2. Summary Tables by Industrial Sub-classes

(By Type of Legal Organizations & Establishments) Unit : Each, Person

Type of Legal Organizations				사업체구분별 Type of Establishments						산업분류
회사이외법인 Non-business Corp.		비 법 인 Unincorporated Assn.		단독 Single-Unit Establishment		본사, 본점 Head Office		공장, 지사 Factory, Branch		Industrial
사업체수 Estab.	종사자수 Workers	사업체수 Estab.	종사자수 Workers	사업체수 Estab.	종사자수 Workers	사업체수 Estab.	종사자수 Workers	사업체수 Estab.	종사자수 Workers	Classification
5	15	-	-	480	2,847	12	147	11	38	59111
3	7	-	-	293	3,550	8	575	9	225	59112
6	54	5	19	984	4,959	22	499	12	143	59113
6	84	2	48	640	6,398	19	990	11	168	59114
2	27	-	-	297	1,830	5	28	7	71	5912
2	27	-	-	297	1,830	5	28	7	71	59120
3	28	-	-	164	1,019	11	397	4	41	5913
3	28	-	-	164	1,019	11	397	4	41	59130
6	67	-	-	90	504	4	461	64	2,982	5914
6	67	-	-	18	343	4	461	64	2,982	59141
-	-	-	-	72	161	-	-	-	-	59142
5	22	1	1	743	2,399	9	304	14	271	592
5	22	1	1	743	2,399	9	304	14	271	5920
3	15	-	-	355	1,531	4	272	10	262	59201
2	7	1	1	388	868	5	32	4	9	59202
20	**6,436**	**10**	**23**	**214**	**4,555**	**33**	**11,918**	**51**	**4,311**	**60**
10	1,253	4	11	9	403	7	883	-	-	601
10	1,253	4	11	9	403	7	883	-	-	6010
10	1,253	4	11	9	403	7	883	-	-	60100
10	5,183	6	12	205	4,152	26	11,035	51	4,311	602
1	4,726	-	-	3	56	3	7,571	3	7	6021
1	4,726	-	-	3	56	3	7,571	3	7	60210
9	457	6	12	202	4,096	23	3,464	48	4,304	6022
2	410	4	10	94	2,750	10	1,559	11	2,940	60221
4	33	1	1	42	874	8	1,510	31	1,154	60222
3	14	1	1	66	472	5	395	6	210	60229
221	**7,463**	**1**	**1**	**556**	**9,080**	**35**	**9,091**	**158**	**9,047**	**61**
218	7,307	-	-	389	7,724	-	-	4	76	611
218	7,307	-	-	389	7,724	-	-	4	76	6110
218	7,307	-	-	389	7,724	-	-	4	76	61100
3	156	1	1	167	1,356	35	9,091	154	8,971	612
-	-	-	-	42	226	8	1,641	103	6,984	6121
-	-	-	-	42	226	8	1,641	103	6,984	61210
1	134	-	-	30	169	6	5,407	37	1,570	6122
1	134	-	-	30	169	6	5,407	37	1,570	61220
2	22	1	1	95	961	21	2,043	14	417	6129
1	1	-	-	69	710	8	805	5	143	61291
1	21	1	1	26	251	13	1,238	9	274	61299

2. 산업세세분류별 총괄

(조직형태별, 사업체구분별)

단위 : 개, 명

산업분류 Industrial Classification		합계 Total				조직형태별			
		사업체수 Establish-ments	종사자수 Workers			개인 Individual Proprietorship		회사법인 Incorporated Company	
			계 Sum	남자 Male	여자 Female	사업체수 Estab.	종사자수 Workers	사업체수 Estab.	종사자수 Workers
62	**컴퓨터프로그래밍,시스템통합및관리업**	**3,610**	**77,997**	**57,991**	**20,006**	**831**	**1,823**	**2,761**	**75,632**
620	컴퓨터프로그래밍,시스템통합및관리업	3,610	77,997	57,991	20,006	831	1,823	2,761	75,632
6201	컴퓨터프로그래밍서비스업	1,964	19,333	12,905	6,428	576	1,300	1,379	17,859
62010	컴퓨터프로그래밍서비스업	1,964	19,333	12,905	6,428	576	1,300	1,379	17,859
6202	컴퓨터시스템통합자문,구축및관리업	1,273	55,117	42,409	12,708	152	303	1,113	54,447
62021	컴퓨터시스템통합자문및구축서비스업	1,114	51,901	39,703	12,198	123	252	984	51,353
62022	컴퓨터시설관리업	159	3,216	2,706	510	29	51	129	3,094
6209	기타정보기술및컴퓨터운영관련서비스업	373	3,547	2,677	870	103	220	269	3,326
62090	기타정보기술및컴퓨터운영관련서비스업	373	3,547	2,677	870	103	220	269	3,326
63	**정보서비스업**	**1,875**	**29,403**	**17,355**	**12,048**	**440**	**1,123**	**1,397**	**27,453**
631	자료처리,호스팅,포털및기타인터넷정보매개서비스업	955	13,912	8,167	5,745	266	580	671	13,180
6311	자료처리,호스팅및관련서비스업	231	3,485	2,283	1,202	67	164	160	3,304
63111	자료처리업	113	831	537	294	40	119	69	695
63112	호스팅및관련서비스업	118	2,654	1,746	908	27	45	91	2,609
6312	포털및기타인터넷정보매개서비스업	724	10,427	5,884	4,543	199	416	511	9,876
63120	포털및기타인터넷정보매개서비스업	724	10,427	5,884	4,543	199	416	511	9,876
639	기타정보서비스업	920	15,491	9,188	6,303	174	543	726	14,273
6391	뉴스제공업	72	1,513	966	547	15	58	51	1,415
63910	뉴스제공업	72	1,513	966	547	15	58	51	1,415
6399	그외기타정보서비스업	848	13,978	8,222	5,756	159	485	675	12,858
63991	데이터베이스및온라인정보제공업	786	12,757	7,360	5,397	151	472	622	11,799
63999	그외기타정보서비스업	62	1,221	862	359	8	13	53	1,059
K	**금융및보험업**	**11,444**	**266,110**	**138,713**	**127,397**	**1,810**	**3,946**	**8,082**	**222,533**
64	**금융업**	**5,374**	**111,792**	**62,928**	**48,864**	**468**	**752**	**3,699**	**87,751**
641	은행및저축기관	3,024	66,385	34,633	31,752	-	-	1,904	47,235
6411	중앙은행	2	1,686	1,096	590	-	-	-	-
64110	중앙은행	2	1,686	1,096	590	-	-	-	-
6412	일반은행	2,053	52,328	26,610	25,718	-	-	1,796	42,808
64121	국내은행	2,011	49,391	25,531	23,860	-	-	1,754	39,871
64122	외국은행	42	2,937	1,079	1,858	-	-	42	2,937
6413	신용조합및저축기관	969	12,371	6,927	5,444	-	-	108	4,427
64131	신용조합	862	7,951	4,241	3,710	-	-	1	7
64132	상호저축은행및기타저축기관	107	4,420	2,686	1,734	-	-	107	4,420
642	신탁업및집합투자업	639	10,849	7,458	3,391	-	-	616	10,763
6420	신탁업및집합투자업	639	10,849	7,458	3,391	-	-	616	10,763
64201	신탁업및집합투자업	238	8,196	5,598	2,598	-	-	238	8,196
64209	기타금융투자업	401	2,653	1,860	793	-	-	378	2,567

2. Summary Tables by Industrial Sub-classes

(By Type of Legal Organizations & Establishments) Unit : Each, Person

Type of Legal Organizations				사업체구분별 Type of Establishments						산업분류
회사이외법인 Non-business Corp.		비 법 인 Unincorporated Assn.		단독 Single-Unit Establishment		본사, 본점 Head Office		공장, 지사 Factory, Branch		Industrial
사업체수 Estab.	종사자수 Workers	사업체수 Estab.	종사자수 Workers	사업체수 Estab.	종사자수 Workers	사업체수 Estab.	종사자수 Workers	사업체수 Estab.	종사자수 Workers	Classification
15	538	3	4	3,282	39,113	192	32,651	136	6,233	**62**
15	538	3	4	3,282	39,113	192	32,651	136	6,233	620
7	171	2	3	1,845	14,996	71	3,144	48	1,193	6201
7	171	2	3	1,845	14,996	71	3,144	48	1,193	62010
8	367	-	-	1,096	21,514	105	28,907	72	4,696	6202
7	296	-	-	966	19,319	90	28,207	58	4,375	62021
1	71	-	-	130	2,195	15	700	14	321	62022
-	-	1	1	341	2,603	16	600	16	344	6209
-	-	1	1	341	2,603	16	600	16	344	62090
25	722	13	105	1,709	18,943	93	8,185	73	2,275	**63**
14	91	4	61	870	9,124	48	3,962	37	826	631
4	17	-	-	195	1,512	16	1,623	20	350	6311
4	17	-	-	100	664	4	43	9	124	63111
-	-	-	-	95	848	12	1,580	11	226	63112
10	74	4	61	675	7,612	32	2,339	17	476	6312
10	74	4	61	675	7,612	32	2,339	17	476	63120
11	631	9	44	839	9,819	45	4,223	36	1,449	639
1	9	5	31	67	474	3	1,021	2	18	6391
1	9	5	31	67	474	3	1,021	2	18	63910
10	622	4	13	772	9,345	42	3,202	34	1,431	6399
9	473	4	13	717	8,555	39	2,949	30	1,253	63991
1	149	-	-	55	790	3	253	4	178	63999
1,500	39,317	52	314	5,712	45,188	687	116,747	5,045	104,175	**K**
1,183	23,190	24	99	2,137	19,882	342	49,557	2,895	42,353	**64**
1,119	19,148	1	2	219	3,774	213	27,127	2,592	35,484	641
2	1,686	-	-	-	-	1	1,631	1	55	6411
2	1,686	-	-	-	-	1	1,631	1	55	64110
257	9,520	-	-	35	2,397	15	19,251	2,003	30,680	6412
257	9,520	-	-	1	332	11	18,407	1,999	30,652	64121
-	-	-	-	34	2,065	4	844	4	28	64122
860	7,942	1	2	184	1,377	197	6,245	588	4,749	6413
860	7,942	1	2	179	1,149	178	2,944	505	3,858	64131
-	-	-	-	5	228	19	3,301	83	891	64132
1	16	22	70	609	8,725	21	1,643	9	481	642
1	16	22	70	609	8,725	21	1,643	9	481	6420
-	-	-	-	220	6,231	16	1,568	2	397	64201
1	16	22	70	389	2,494	5	75	7	84	64209

2. 산업세세분류별 총괄

(조직형태별, 사업체구분별) 단위 : 개, 명

산업분류 Industrial Classification		합계 Total				조직형태별			
		사업체수 Establish-ments	종사자수 Workers			개인 Individual Proprietorship		회사법인 Incorporated Company	
			계 Sum	남자 Male	여자 Female	사업체수 Estab.	종사자수 Workers	사업체수 Estab.	종사자수 Workers
649	기타금융업	1,711	34,558	20,837	13,721	468	752	1,179	29,753
6491	여신금융업	1,593	28,934	16,889	12,045	466	749	1,073	24,410
64911	금융리스업	31	1,643	1,090	553	-	-	31	1,643
64912	개발금융기관	22	3,432	2,290	1,142	-	-	-	-
64913	신용카드및할부금융업	258	15,390	8,029	7,361	8	18	246	15,246
64919	그외기타여신금융업	1,282	8,469	5,480	2,989	458	731	796	7,521
6499	그외기타금융업	118	5,624	3,948	1,676	2	3	106	5,343
64991	기금운영업	10	278	177	101	-	-	-	-
64992	지주회사	100	5,326	3,757	1,569	1	1	99	5,325
64999	그외기타분류안된금융업	8	20	14	6	1	2	7	18
65	**보험및연금업**	**1,338**	**67,707**	**29,075**	**38,632**	**-**	**-**	**1,036**	**56,820**
651	보험업	1,156	62,257	25,844	36,413	-	-	1,028	56,297
6511	생명보험업	616	31,342	11,125	20,217	-	-	616	31,342
65110	생명보험업	616	31,342	11,125	20,217	-	-	616	31,342
6512	손해및보증보험업	500	26,994	12,999	13,995	-	-	412	24,955
65121	손해보험업	374	23,706	10,818	12,888	-	-	374	23,706
65122	보증보험업	126	3,288	2,181	1,107	-	-	38	1,249
6513	사회보장보험업	40	3,921	1,720	2,201	-	-	-	-
65131	건강보험업	30	2,801	1,252	1,549	-	-	-	-
65139	산업재해및기타사회보장보험업	10	1,120	468	652	-	-	-	-
652	재보험업	8	523	332	191	-	-	8	523
6520	재보험업	8	523	332	191	-	-	8	523
65200	재보험업	8	523	332	191	-	-	8	523
653	연금및공제업	174	4,927	2,899	2,028	-	-	-	-
6530	연금및공제업	174	4,927	2,899	2,028	-	-	-	-
65301	개인공제업	96	1,345	861	484	-	-	-	-
65302	사업공제업	53	1,910	1,347	563	-	-	-	-
65303	연금업	25	1,672	691	981	-	-	-	-
66	**금융및보험관련서비스업**	**4,732**	**86,611**	**46,710**	**39,901**	**1,342**	**3,194**	**3,347**	**77,962**
661	금융지원서비스업	2,696	46,910	30,159	16,751	745	1,591	1,913	40,985
6611	금융시장관리업	5	2,692	1,945	747	-	-	1	533
66110	금융시장관리업	5	2,692	1,945	747	-	-	1	533
6612	증권및선물중개업	404	28,655	18,316	10,339	-	-	404	28,655
66121	증권중개업	400	28,311	18,066	10,245	-	-	400	28,311
66122	선물중개업	4	344	250	94	-	-	4	344
6619	기타금융지원서비스업	2,287	15,563	9,898	5,665	745	1,591	1,508	11,797
66191	증권발행,관리,보관및거래지원서비스업	2	288	207	81	-	-	1	1
66192	투자자문업및투자일임업	777	3,867	2,710	1,157	83	167	681	3,331
66199	그외기타금융지원서비스업	1,508	11,408	6,981	4,427	662	1,424	826	8,465
662	보험및연금관련서비스업	2,036	39,701	16,551	23,150	597	1,603	1,434	36,977

2. Summary Tables by Industrial Sub-classes

(By Type of Legal Organizations & Establishments) Unit : Each, Person

Type of Legal Organizations				사업체구분별 Type of Establishments						산업분류
회사이외법인 Non-business Corp.		비 법 인 Unincorporated Assn.		단독 Single-Unit Establishment		본사, 본점 Head Office		공장, 지사 Factory, Branch		Industrial
사업체수 Estab.	종사자수 Workers	사업체수 Estab.	종사자수 Workers	사업체수 Estab.	종사자수 Workers	사업체수 Estab.	종사자수 Workers	사업체수 Estab.	종사자수 Workers	Classification
63	4,026	1	27	1,309	7,383	108	20,787	294	6,388	649
54	3,775	-	-	1,227	5,167	86	17,941	280	5,826	6491
-	-	-	-	14	234	9	1,280	8	129	64911
22	3,432	-	-	-	-	2	3,094	20	338	64912
4	126	-	-	44	404	26	10,715	188	4,271	64913
28	217	-	-	1,169	4,529	49	2,852	64	1,088	64919
9	251	1	27	82	2,216	22	2,846	14	562	6499
9	251	1	27	3	114	-	-	7	164	64991
-	-	-	-	71	2,082	22	2,846	7	398	64992
-	-	-	-	8	20	-	-	-	-	64999
293	**10,839**	**9**	**48**	**168**	**3,366**	**65**	**28,067**	**1,105**	**36,274**	**65**
127	5,942	1	18	62	2,289	41	25,949	1,053	34,019	651
-	-	-	-	26	1,008	21	12,344	569	17,990	6511
-	-	-	-	26	1,008	21	12,344	569	17,990	65110
87	2,021	1	18	36	1,281	20	13,605	444	12,108	6512
-	-	-	-	31	1,210	17	12,214	326	10,282	65121
87	2,021	1	18	5	71	3	1,391	118	1,826	65122
40	3,921	-	-	-	-	-	-	40	3,921	6513
30	2,801	-	-	-	-	-	-	30	2,801	65131
10	1,120	-	-	-	-	-	-	10	1,120	65139
-	-	-	-	8	523	-	-	-	-	652
-	-	-	-	8	523	-	-	-	-	6520
-	-	-	-	8	523	-	-	-	-	65200
166	4,897	8	30	98	554	24	2,118	52	2,255	653
166	4,897	8	30	98	554	24	2,118	52	2,255	6530
88	1,315	8	30	85	309	7	923	4	113	65301
53	1,910	-	-	12	192	17	1,195	24	523	65302
25	1,672	-	-	1	53	-	-	24	1,619	65303
24	**5,288**	**19**	**167**	**3,407**	**21,940**	**280**	**39,123**	**1,045**	**25,548**	**66**
20	4,175	18	159	2,174	11,493	88	25,666	434	9,751	661
4	2,159	-	-	1	16	1	2,008	3	668	6611
4	2,159	-	-	1	16	1	2,008	3	668	66110
-	-	-	-	31	2,173	29	19,099	344	7,383	6612
-	-	-	-	27	1,829	29	19,099	344	7,383	66121
-	-	-	-	4	344	-	-	-	-	66122
16	2,016	18	159	2,142	9,304	58	4,559	87	1,700	6619
1	287	-	-	1	1	-	-	1	287	66191
2	259	11	110	740	3,448	16	225	21	194	66192
13	1,470	7	49	1,401	5,855	42	4,334	65	1,219	66199
4	1,113	1	8	1,233	10,447	192	13,457	611	15,797	662

2. 산업세세분류별 총괄

(조직형태별, 사업체구분별) 단위 : 개, 명

산업분류 Industrial Classification	합계 Total				조직형태별			
	사업체수 Establish-ments	종사자수 Workers			개인 Individual Proprietorship		회사법인 Incorporated Company	
		계 Sum	남자 Male	여자 Female	사업체수 Estab.	종사자수 Workers	사업체수 Estab.	종사자수 Workers
6620 보험및연금관련서비스업	2,036	39,701	16,551	23,150	597	1,603	1,434	36,977
66201 손해사정업	297	9,211	4,753	4,458	79	131	218	9,080
66202 보험대리및중개업	1,725	29,114	11,109	18,005	518	1,472	1,206	27,640
66209 기타보험및연금관련서비스업	14	1,376	689	687	-	-	10	257
L 부동산업	**43,611**	**166,094**	**106,276**	**59,818**	**29,331**	**51,445**	**9,237**	**76,917**
68 부동산업	**43,611**	**166,094**	**106,276**	**59,818**	**29,331**	**51,445**	**9,237**	**76,917**
681 부동산임대및공급업	10,064	41,227	27,400	13,827	4,807	10,586	4,521	25,793
6811 부동산임대업	7,469	27,455	18,129	9,326	4,433	9,862	2,624	14,965
68111 주거용건물임대업	532	1,384	870	514	359	579	146	623
68112 비주거용건물임대업	6,821	25,613	17,010	8,603	4,046	9,235	2,393	13,936
68119 기타부동산임대업	116	458	249	209	28	48	85	406
6812 부동산개발및공급업	2,595	13,772	9,271	4,501	374	724	1,897	10,828
68121 주거용건물개발및공급업	1,287	5,136	3,530	1,606	295	573	684	3,205
68122 비주거용건물개발및공급업	685	3,460	2,330	1,130	48	94	628	3,344
68129 기타부동산개발및공급업	623	5,176	3,411	1,765	31	57	585	4,279
682 부동산관련서비스업	33,547	124,867	78,876	45,991	24,524	40,859	4,716	51,124
6821 부동산관리업	8,003	74,969	51,376	23,593	1,840	5,523	1,881	36,794
68211 주거용부동산관리업	3,625	31,922	24,122	7,800	79	248	441	7,308
68212 비주거용부동산관리업	4,378	43,047	27,254	15,793	1,761	5,275	1,440	29,486
6822 부동산중개,자문및감정평가업	25,544	49,898	27,500	22,398	22,684	35,336	2,835	14,330
68221 부동산중개및대리업	24,013	42,636	22,842	19,794	22,380	34,881	1,627	7,732
68222 부동산투자자문업	1,343	4,481	2,791	1,690	238	363	1,096	4,099
68223 부동산감정평가업	188	2,781	1,867	914	66	92	112	2,499
M 전문,과학및기술서비스업	**42,782**	**485,150**	**308,595**	**176,555**	**20,824**	**66,059**	**17,712**	**334,676**
70 연구개발업	**2,353**	**60,198**	**39,842**	**20,356**	**374**	**753**	**1,262**	**43,401**
701 자연과학및공학연구개발업	1,595	52,003	35,368	16,635	210	469	1,103	42,071
7011 자연과학연구개발업	844	12,854	6,120	6,734	101	210	571	9,022
70111 물리,화학및생물학연구개발업	229	2,292	1,306	986	30	65	156	1,634
70112 농림수산학및수의학연구개발업	44	696	366	330	9	14	15	78
70113 의학및약학연구개발업	491	9,050	3,927	5,123	52	106	362	6,865
70119 기타자연과학연구개발업	80	816	521	295	10	25	38	445
7012 공학연구개발업	728	39,040	29,179	9,861	106	252	517	32,969
70121 전기·전자공학연구개발업	387	29,525	23,264	6,261	69	166	282	27,132
70129 기타공학연구개발업	341	9,515	5,915	3,600	37	86	235	5,837
7013 자연과학및공학융합연구개발업	23	109	69	40	3	7	15	80
70130 자연과학및공학융합연구개발업	23	109	69	40	3	7	15	80
702 인문및사회과학연구개발업	758	8,195	4,474	3,721	164	284	159	1,330
7020 인문및사회과학연구개발업	758	8,195	4,474	3,721	164	284	159	1,330
70201 경제및경영학연구개발업	154	2,192	1,455	737	26	41	48	636
70209 기타인문및사회과학연구개발업	604	6,003	3,019	2,984	138	243	111	694

2. Summary Tables by Industrial Sub-classes

(By Type of Legal Organizations & Establishments) Unit : Each, Person

Type of Legal Organizations				사업체구분별 Type of Establishments						산업분류
회사이외법인 Non-business Corp.		비 법 인 Unincorporated Assn.		단독 Single-Unit Establishment		본사, 본점 Head Office		공장, 지사 Factory, Branch		Industrial
사업체수 Estab.	종사자수 Workers	사업체수 Estab.	종사자수 Workers	사업체수 Estab.	종사자수 Workers	사업체수 Estab.	종사자수 Workers	사업체수 Estab.	종사자수 Workers	Classification
4	1,113	1	8	1,233	10,447	192	13,457	611	15,797	6620
-	-	-	-	154	856	77	6,226	66	2,129	66201
1	2	-	-	1,069	9,328	113	6,282	543	13,504	66202
3	1,111	1	8	10	263	2	949	2	164	66209
688	5,759	4,355	31,973	40,668	120,542	849	23,652	2,094	21,900	L
688	5,759	4,355	31,973	40,668	120,542	849	23,652	2,094	21,900	68
563	4,255	173	593	8,478	25,685	496	7,173	1,090	8,369	681
287	2,164	125	464	6,073	17,118	376	4,075	1,020	6,262	6811
25	178	2	4	466	911	17	119	49	354	68111
262	1,986	120	456	5,499	15,850	352	3,905	970	5,858	68112
-	-	3	4	108	357	7	51	1	50	68119
276	2,091	48	129	2,405	8,567	120	3,098	70	2,107	6812
266	1,246	42	112	1,209	3,663	46	727	32	746	68121
4	9	5	13	618	2,304	43	601	24	555	68122
6	836	1	4	578	2,600	31	1,770	14	806	68129
125	1,504	4,182	31,380	32,190	94,857	353	16,479	1,004	13,531	682
106	1,282	4,176	31,370	6,911	49,302	189	13,252	903	12,415	6821
33	479	3,072	23,887	3,217	25,268	26	2,793	382	3,861	68211
73	803	1,104	7,483	3,694	24,034	163	10,459	521	8,554	68212
19	222	6	10	25,279	45,555	164	3,227	101	1,116	6822
4	21	2	2	23,880	41,536	74	516	59	584	68221
5	11	4	8	1,288	3,689	34	600	21	192	68222
10	190	-	-	111	330	56	2,111	21	340	68223
4,025	83,550	221	865	36,691	232,728	3,065	175,921	3,026	76,501	M
584	15,536	133	508	1,788	17,782	138	8,066	427	34,350	70
222	9,263	60	200	1,131	11,686	113	7,047	351	33,270	701
123	3,497	49	125	618	6,349	68	2,644	158	3,861	7011
39	581	4	12	163	984	16	321	50	987	70111
19	600	1	4	33	539	3	8	8	149	70112
39	1,986	38	93	357	4,378	48	2,313	86	2,359	70113
26	330	6	16	65	448	1	2	14	366	70119
94	5,744	11	75	495	5,261	44	4,399	189	29,380	7012
34	2,216	2	11	269	2,986	17	1,861	101	24,678	70121
60	3,528	9	64	226	2,275	27	2,538	88	4,702	70129
5	22	-	-	18	76	1	4	4	29	7013
5	22	-	-	18	76	1	4	4	29	70130
362	6,273	73	308	657	6,096	25	1,019	76	1,080	702
362	6,273	73	308	657	6,096	25	1,019	76	1,080	7020
75	1,507	5	8	139	1,544	5	499	10	149	70201
287	4,766	68	300	518	4,552	20	520	66	931	70209

2. 산업세세분류별 총괄

(조직형태별, 사업체구분별)

단위 : 개, 명

산업분류 Industrial Classification		합계 Total				조직형태별			
		사업체수 Establish-ments	종사자수 Workers			개인 Individual Proprietorship		회사법인 Incorporated Company	
			계 Sum	남자 Male	여자 Female	사업체수 Estab.	종사자수 Workers	사업체수 Estab.	종사자수 Workers
71	**전문서비스업**	**25,012**	**287,391**	**169,617**	**117,774**	**11,865**	**43,510**	**9,835**	**181,349**
711	법무관련서비스업	6,083	47,469	26,627	20,842	4,487	20,019	120	881
7110	법무관련서비스업	6,083	47,469	26,627	20,842	4,487	20,019	120	881
71101	변호사업	2,872	29,814	16,953	12,861	1,872	9,862	12	116
71102	변리사업	571	8,239	4,252	3,987	422	3,552	21	253
71103	법무사업	1,604	5,885	3,477	2,408	1,558	5,428	4	25
71109	기타법무관련서비스업	1,036	3,531	1,945	1,586	635	1,177	83	487
712	회계및세무관련서비스업	5,237	45,602	21,861	23,741	3,554	14,343	120	879
7120	회계및세무관련서비스업	5,237	45,602	21,861	23,741	3,554	14,343	120	879
71201	공인회계사업	578	22,362	13,098	9,264	313	1,354	23	333
71202	세무사업	4,635	23,070	8,724	14,346	3,229	12,933	86	435
71209	기타회계관련서비스업	24	170	39	131	12	56	11	111
713	광고업	5,840	41,586	21,927	19,659	2,523	6,395	3,286	34,854
7131	광고대행업	3,386	31,109	15,922	15,187	1,051	3,092	2,315	27,942
71310	광고대행업	3,386	31,109	15,922	15,187	1,051	3,092	2,315	27,942
7139	기타광고업	2,454	10,477	6,005	4,472	1,472	3,303	971	6,912
71391	옥외및전시광고업	280	1,706	1,218	488	105	204	173	1,497
71392	광고매체판매업	51	485	259	226	24	64	26	199
71393	광고물문안,도안,설계등작성업	1,970	7,623	4,183	3,440	1,236	2,725	726	4,863
71399	그외기타광고관련서비스업	153	663	345	318	107	310	46	353
714	시장조사및여론조사업	253	4,928	1,854	3,074	55	159	185	4,598
7140	시장조사및여론조사업	253	4,928	1,854	3,074	55	159	185	4,598
71400	시장조사및여론조사업	253	4,928	1,854	3,074	55	159	185	4,598
715	회사본부및경영컨설팅서비스업	7,525	145,153	96,319	48,834	1,239	2,586	6,106	140,049
7151	회사본부	1,434	109,148	74,866	34,282	-	-	1,418	108,398
71511	제조업회사본부	1,050	86,371	61,123	25,248	-	-	1,049	86,353
71519	기타산업회사본부	384	22,777	13,743	9,034	-	-	369	22,045
7153	경영컨설팅및공공관계서비스업	6,091	36,005	21,453	14,552	1,239	2,586	4,688	31,651
71531	경영컨설팅업	5,966	34,308	20,717	13,591	1,207	2,515	4,613	30,205
71532	공공관계서비스업	125	1,697	736	961	32	71	75	1,446
716	기타전문서비스업	74	2,653	1,029	1,624	7	8	18	88
7160	기타전문서비스업	74	2,653	1,029	1,624	7	8	18	88
71600	기타전문서비스업	74	2,653	1,029	1,624	7	8	18	88
72	**건축기술,엔지니어링및기타과학기술서비스업**	**6,851**	**101,663**	**80,706**	**20,957**	**2,543**	**7,154**	**4,165**	**89,755**
721	건축기술,엔지니어링및관련기술서비스업	6,025	86,095	69,194	16,901	2,374	6,638	3,618	78,644
7211	건축및조경설계서비스업	3,809	39,054	29,589	9,465	1,823	4,957	1,976	34,036
72111	건축설계및관련서비스업	3,534	36,946	28,300	8,646	1,736	4,688	1,793	32,243
72112	도시계획및조경설계서비스업	275	2,108	1,289	819	87	269	183	1,793
7212	엔지니어링서비스업	2,216	47,041	39,605	7,436	551	1,681	1,642	44,608

2. Summary Tables by Industrial Sub-classes

(By Type of Legal Organizations & Establishments) Unit : Each, Person

Type of Legal Organizations				사업체구분별 Type of Establishments						산업분류
회사이외법인 Non-business Corp.		비 법 인 Unincorporated Assn.		단독 Single-Unit Establishment		본사, 본점 Head Office		공장, 지사 Factory, Branch		Industrial
사업체수 Estab.	종사자수 Workers	사업체수 Estab.	종사자수 Workers	사업체수 Estab.	종사자수 Workers	사업체수 Estab.	종사자수 Workers	사업체수 Estab.	종사자수 Workers	Classification
3,241	62,243	71	289	20,423	123,709	2,523	136,460	2,066	27,222	**71**
1,458	26,464	18	105	5,369	35,897	394	9,358	320	2,214	711
1,458	26,464	18	105	5,369	35,897	394	9,358	320	2,214	7110
975	19,747	13	89	2,377	20,305	266	7,721	229	1,788	71101
128	4,434	-	-	523	7,365	28	727	20	147	71102
42	432	-	-	1,577	5,653	11	163	16	69	71103
313	1,851	5	16	892	2,574	89	747	55	210	71109
1,563	30,380	-	-	3,682	22,545	443	15,262	1,112	7,795	712
1,563	30,380	-	-	3,682	22,545	443	15,262	1,112	7,795	7120
242	20,675	-	-	357	8,732	104	11,768	117	1,862	71201
1,320	9,702	-	-	3,301	13,643	339	3,494	995	5,933	71202
1	3	-	-	24	170	-	-	-	-	71209
24	324	7	13	5,600	33,970	149	6,094	91	1,522	713
14	65	6	10	3,230	24,748	101	5,267	55	1,094	7131
14	65	6	10	3,230	24,748	101	5,267	55	1,094	71310
10	259	1	3	2,370	9,222	48	827	36	428	7139
2	5	-	-	256	1,222	15	256	9	228	71391
1	222	-	-	50	263	1	222	-	-	71392
7	32	1	3	1,916	7,138	28	294	26	191	71393
-	-	-	-	148	599	4	55	1	9	71399
6	147	7	24	238	3,633	10	1,264	5	31	714
6	147	7	24	238	3,633	10	1,264	5	31	7140
6	147	7	24	238	3,633	10	1,264	5	31	71400
144	2,375	36	143	5,478	26,866	1,514	102,721	533	15,566	715
16	750	-	-	-	-	1,045	95,371	389	13,777	7151
1	18	-	-	-	-	753	75,766	297	10,605	71511
15	732	-	-	-	-	292	19,605	92	3,172	71519
128	1,625	36	143	5,478	26,866	469	7,350	144	1,789	7153
120	1,478	26	110	5,365	25,567	464	7,217	137	1,524	71531
8	147	10	33	113	1,299	5	133	7	265	71532
46	2,553	3	4	56	798	13	1,761	5	94	716
46	2,553	3	4	56	798	13	1,761	5	94	7160
46	2,553	3	4	56	798	13	1,761	5	94	71600
135	4,731	8	23	6,254	60,992	253	28,021	344	12,650	**72**
29	798	4	15	5,626	52,535	184	23,874	215	9,686	721
8	55	2	6	3,684	28,613	56	6,752	69	3,689	7211
5	15	-	-	3,427	26,941	43	6,527	64	3,478	72111
3	40	2	6	257	1,672	13	225	5	211	72112
21	743	2	9	1,942	23,922	128	17,122	146	5,997	7212

2. 산업세세분류별 총괄

(조직형태별, 사업체구분별) 단위 : 개, 명

산업분류 Industrial Classification		합계 Total				조직형태별			
		사업체수 Establish-ments	종사자수 Workers			개인 Individual Proprietorship		회사법인 Incorporated Company	
			계 Sum	남자 Male	여자 Female	사업체수 Estab.	종사자수 Workers	사업체수 Estab.	종사자수 Workers
72121	건물및토목엔지니어링서비스업	971	26,358	22,787	3,571	256	852	708	25,296
72122	환경관련엔지니어링서비스업	307	3,902	2,890	1,012	41	80	251	3,292
72129	기타엔지니어링서비스업	938	16,781	13,928	2,853	254	749	683	16,020
729	기타과학기술서비스업	826	15,568	11,512	4,056	169	516	547	11,111
7291	기술시험,검사및분석업	598	12,848	9,388	3,460	89	285	412	8,897
72911	물질성분검사및분석업	156	4,165	2,290	1,875	22	56	102	2,114
72919	기타기술시험,검사및분석업	442	8,683	7,098	1,585	67	229	310	6,783
7292	측량,지질조사및지도제작업	228	2,720	2,124	596	80	231	135	2,214
72921	측량업	99	1,384	1,125	259	22	60	65	1,052
72922	제도업	77	427	291	136	50	139	26	285
72923	지질조사및탐사업	31	279	229	50	3	4	28	275
72924	지도제작업	21	630	479	151	5	28	16	602
73	**기타전문,과학및기술서비스업**	**8,566**	**35,898**	**18,430**	**17,468**	**6,042**	**14,642**	**2,450**	**20,171**
731	수의업	851	4,208	1,499	2,709	825	3,663	21	364
7310	수의업	851	4,208	1,499	2,709	825	3,663	21	364
73100	수의업	851	4,208	1,499	2,709	825	3,663	21	364
732	전문디자인업	3,487	14,607	7,259	7,348	2,254	5,327	1,220	9,247
7320	전문디자인업	3,487	14,607	7,259	7,348	2,254	5,327	1,220	9,247
73201	인테리어디자인업	921	3,740	2,139	1,601	549	1,260	371	2,478
73202	제품디자인업	738	3,174	1,611	1,563	472	1,229	261	1,933
73203	시각디자인업	1,264	5,402	2,571	2,831	821	1,925	438	3,468
73209	패션,섬유류및기타전문디자인업	564	2,291	938	1,353	412	913	150	1,368
733	사진촬영및처리업	2,734	6,237	3,853	2,384	2,448	4,513	280	1,698
7330	사진촬영및처리업	2,734	6,237	3,853	2,384	2,448	4,513	280	1,698
73301	인물사진및행사용영상촬영업	1,967	4,460	2,725	1,735	1,794	3,421	168	1,017
73302	상업용사진촬영업	424	1,083	686	397	337	603	86	476
73303	사진처리업	343	694	442	252	317	489	26	205
739	그외기타전문,과학및기술서비스업	1,494	10,846	5,819	5,027	515	1,139	929	8,862
7390	그외기타전문,과학및기술서비스업	1,494	10,846	5,819	5,027	515	1,139	929	8,862
73901	매니저업	690	5,915	3,133	2,782	147	366	541	5,546
73902	번역및통역서비스업	393	2,116	910	1,206	235	433	131	1,354
73903	사업및무형재산권중개업	245	1,298	794	504	73	234	170	1,030
73904	물품감정,계량및견본추출업	60	252	166	86	41	70	13	167
73909	그외기타분류안된전문,과학및기술서비스업	106	1,265	816	449	19	36	74	765
N	**사업시설관리,사업지원및임대서비스업**	**16,354**	**472,573**	**237,192**	**235,381**	**6,599**	**20,100**	**9,238**	**441,474**
74	**사업시설관리및조경서비스업**	**2,127**	**113,260**	**63,086**	**50,174**	**692**	**2,563**	**1,242**	**105,700**
741	사업시설유지·관리서비스업	860	63,273	40,078	23,195	99	415	604	58,401
7410	사업시설유지·관리서비스업	860	63,273	40,078	23,195	99	415	604	58,401
74100	사업시설유지·관리서비스업	860	63,273	40,078	23,195	99	415	604	58,401
742	건물·산업설비청소및방제서비스업	1,200	49,450	22,613	26,837	569	2,092	599	46,840

2. Summary Tables by Industrial Sub-classes

(By Type of Legal Organizations & Establishments) Unit : Each, Person

Type of Legal Organizations				사업체구분별 Type of Establishments						산업분류
회사이외법인 Non-business Corp.		비 법 인 Unincorporated Assn.		단독 Single-Unit Establishment		본사, 본점 Head Office		공장, 지사 Factory, Branch		Industrial
사업체수 Estab.	종사자수 Workers	사업체수 Estab.	종사자수 Workers	사업체수 Estab.	종사자수 Workers	사업체수 Estab.	종사자수 Workers	사업체수 Estab.	종사자수 Workers	Classification
7	210	-	-	837	9,636	58	12,705	76	4,017	72121
13	521	2	9	275	2,517	16	974	16	411	72122
1	12	-	-	830	11,769	54	3,443	54	1,569	72129
106	3,933	4	8	628	8,457	69	4,147	129	2,964	729
93	3,658	4	8	431	6,600	64	3,907	103	2,341	7291
32	1,995	-	-	115	1,820	16	1,876	25	469	72911
61	1,663	4	8	316	4,780	48	2,031	78	1,872	72919
13	275	-	-	197	1,857	5	240	26	623	7292
12	272	-	-	79	958	1	5	19	421	72921
1	3	-	-	74	414	1	4	2	9	72922
-	-	-	-	29	233	1	44	1	2	72923
-	-	-	-	15	252	2	187	4	191	72924
65	1,040	9	45	8,226	30,245	151	3,374	189	2,279	**73**
5	181	-	-	841	3,895	4	91	6	222	731
5	181	-	-	841	3,895	4	91	6	222	7310
5	181	-	-	841	3,895	4	91	6	222	73100
11	26	2	7	3,320	12,505	79	1,183	88	919	732
11	26	2	7	3,320	12,505	79	1,183	88	919	7320
1	2	-	-	890	3,224	22	274	9	242	73201
5	12	-	-	679	2,609	24	233	35	332	73202
4	8	1	1	1,220	4,929	21	329	23	144	73203
1	4	1	6	531	1,743	12	347	21	201	73209
6	26	-	-	2,666	5,694	19	219	49	324	733
6	26	-	-	2,666	5,694	19	219	49	324	7330
5	22	-	-	1,924	4,096	14	137	29	227	73301
1	4	-	-	411	940	3	69	10	74	73302
-	-	-	-	331	658	2	13	10	23	73303
43	807	7	38	1,399	8,151	49	1,881	46	814	739
43	807	7	38	1,399	8,151	49	1,881	46	814	7390
2	3	-	-	653	4,248	22	1,168	15	499	73901
22	301	5	28	368	1,908	6	63	19	145	73902
2	34	-	-	228	1,068	13	213	4	17	73903
6	15	-	-	50	104	4	126	6	22	73904
11	454	2	10	100	823	4	311	2	131	73909
296	7,794	221	3,205	13,625	193,886	1,141	219,754	1,588	58,933	**N**
78	3,428	115	1,569	1,639	40,278	219	61,249	269	11,733	**74**
51	3,247	106	1,210	512	11,789	139	42,701	209	8,783	741
51	3,247	106	1,210	512	11,789	139	42,701	209	8,783	7410
51	3,247	106	1,210	512	11,789	139	42,701	209	8,783	74100
23	159	9	359	1,064	28,190	78	18,407	58	2,853	742

2. 산업세세분류별 총괄

(조직형태별, 사업체구분별) 단위 : 개, 명

산업분류 Industrial Classification		합계 Total				조직형태별			
		사업체수 Establish-ments	종사자수 Workers			개인 Individual Proprietorship		회사법인 Incorporated Company	
			계 Sum	남자 Male	여자 Female	사업체수 Estab.	종사자수 Workers	사업체수 Estab.	종사자수 Workers
7421	건물및산업설비청소업	929	39,537	18,667	20,870	434	1,689	472	37,427
74211	건축물일반청소업	789	34,356	15,917	18,439	366	1,527	408	32,468
74212	산업설비,운송장비및공공장소청소업	140	5,181	2,750	2,431	68	162	64	4,959
7422	소독,구충및방제서비스업	271	9,913	3,946	5,967	135	403	127	9,413
74220	소독,구충및방제서비스업	271	9,913	3,946	5,967	135	403	127	9,413
743	조경관리및유지서비스업	67	537	395	142	24	56	39	459
7430	조경관리및유지서비스업	67	537	395	142	24	56	39	459
74300	조경관리및유지서비스업	67	537	395	142	24	56	39	459
75	**사업지원서비스업**	**11,335**	**341,614**	**163,251**	**178,363**	**4,294**	**13,194**	**6,753**	**322,783**
751	고용알선및인력공급업	2,923	207,995	94,792	113,203	1,399	5,308	1,464	199,818
7511	고용알선업	1,667	7,820	4,013	3,807	1,174	3,234	453	4,220
75110	고용알선업	1,667	7,820	4,013	3,807	1,174	3,234	453	4,220
7512	인력공급업	1,256	200,175	90,779	109,396	225	2,074	1,011	195,598
75121	임시및일용인력공급업	702	63,860	30,198	33,662	197	1,203	494	61,966
75122	상용인력공급및인사관리서비스업	554	136,315	60,581	75,734	28	871	517	133,632
752	여행사및기타여행보조서비스업	3,760	25,153	11,054	14,099	1,019	2,451	2,713	22,362
7521	여행사업	3,293	22,060	9,493	12,567	846	2,089	2,434	19,925
75210	여행사업	3,293	22,060	9,493	12,567	846	2,089	2,434	19,925
7529	기타여행보조및예약서비스업	467	3,093	1,561	1,532	173	362	279	2,437
75290	기타여행보조및예약서비스업	467	3,093	1,561	1,532	173	362	279	2,437
753	경비,경호및탐정업	437	35,292	28,538	6,754	50	118	370	35,067
7531	경비및경호서비스업	275	28,197	22,398	5,799	13	39	245	28,051
75310	경비및경호서비스업	275	28,197	22,398	5,799	13	39	245	28,051
7532	보안시스템서비스업	133	7,044	6,101	943	13	42	120	7,002
75320	보안시스템서비스업	133	7,044	6,101	943	13	42	120	7,002
7533	탐정및조사서비스업	29	51	39	12	24	37	5	14
75330	탐정및조사서비스업	29	51	39	12	24	37	5	14
759	기타사업지원서비스업	4,215	73,174	28,867	44,307	1,826	5,317	2,206	65,536
7591	사무지원서비스업	1,011	3,832	2,294	1,538	753	1,674	221	1,964
75911	문서작성업	161	403	178	225	132	226	25	158
75912	복사업	609	1,637	1,076	561	535	1,155	73	481
75919	기타사무지원서비스업	241	1,792	1,040	752	86	293	123	1,325
7599	그외기타사업지원서비스업	3,204	69,342	26,573	42,769	1,073	3,643	1,985	63,572
75991	콜센터및텔레마케팅서비스업	365	34,757	9,181	25,576	57	213	303	33,882
75992	전시,컨벤션및행사대행업	1,228	10,166	4,470	5,696	370	1,038	783	8,386
75993	신용조사및추심대행업	169	11,316	5,983	5,333	8	28	155	10,997
75994	포장및충전업	310	1,580	703	877	257	811	43	601
75999	그외기타분류안된사업지원서비스업	1,132	11,523	6,236	5,287	381	1,553	701	9,706
76	**임대업;부동산제외**	**2,892**	**17,699**	**10,855**	**6,844**	**1,613**	**4,343**	**1,243**	**12,991**

2. Summary Tables by Industrial Sub-classes

(By Type of Legal Organizations & Establishments) Unit : Each, Person

Type of Legal Organizations				사업체구분별 Type of Establishments						산업분류
회사이외법인 Non-business Corp.		비 법 인 Unincorporated Assn.		단독 Single-Unit Establishment		본사, 본점 Head Office		공장, 지사 Factory, Branch		Industrial
사업체수 Estab.	종사자수 Workers	사업체수 Estab.	종사자수 Workers	사업체수 Estab.	종사자수 Workers	사업체수 Estab.	종사자수 Workers	사업체수 Estab.	종사자수 Workers	Classification
16	125	7	296	825	21,930	67	15,350	37	2,257	7421
10	106	5	255	705	19,807	55	12,446	29	2,103	74211
6	19	2	41	120	2,123	12	2,904	8	154	74212
7	34	2	63	239	6,260	11	3,057	21	596	7422
7	34	2	63	239	6,260	11	3,057	21	596	74220
4	22	-	-	63	299	2	141	2	97	743
4	22	-	-	63	299	2	141	2	97	7430
4	22	-	-	63	299	2	141	2	97	74300
200	4,081	88	1,556	9,679	145,014	724	154,485	932	42,115	**75**
51	1,706	9	1,163	2,492	91,273	275	109,630	156	7,092	751
34	322	6	44	1,563	6,882	32	460	72	478	7511
34	322	6	44	1,563	6,882	32	460	72	478	75110
17	1,384	3	1,119	929	84,391	243	109,170	84	6,614	7512
10	690	1	1	576	28,475	83	32,288	43	3,097	75121
7	694	2	1,118	353	55,916	160	76,882	41	3,517	75122
23	317	5	23	3,413	15,804	180	6,956	167	2,393	752
10	38	3	8	3,004	13,803	152	6,384	137	1,873	7521
10	38	3	8	3,004	13,803	152	6,384	137	1,873	75210
13	279	2	15	409	2,001	28	572	30	520	7529
13	279	2	15	409	2,001	28	572	30	520	75290
7	52	10	55	306	13,484	53	15,539	78	6,269	753
7	52	10	55	197	12,566	41	10,541	37	5,090	7531
7	52	10	55	197	12,566	41	10,541	37	5,090	75310
-	-	-	-	80	867	12	4,998	41	1,179	7532
-	-	-	-	80	867	12	4,998	41	1,179	75320
-	-	-	-	29	51	-	-	-	-	7533
-	-	-	-	29	51	-	-	-	-	75330
119	2,006	64	315	3,468	24,453	216	22,360	531	26,361	759
22	128	15	66	903	2,512	25	240	83	1,080	7591
1	4	3	15	156	342	1	17	4	44	75911
1	1	-	-	565	1,304	5	67	39	266	75912
20	123	12	51	182	866	19	156	40	770	75919
97	1,878	49	249	2,565	21,941	191	22,120	448	25,281	7599
4	659	1	3	163	3,989	39	11,584	163	19,184	75991
58	651	17	91	1,125	7,775	62	1,874	41	517	75992
5	286	1	5	55	1,980	22	6,078	92	3,258	75993
6	111	4	57	291	1,366	3	49	16	165	75994
24	171	26	93	931	6,831	65	2,535	136	2,157	75999
18	285	18	80	2,307	8,594	198	4,020	387	5,085	**76**

2. 산업세세분류별 총괄

(조직형태별, 사업체구분별) 단위 : 개, 명

산업분류 Industrial Classification		합계 Total				조직형태별			
		사업체수 Establish-ments	종사자수 Workers			개인 Individual Proprietorship		회사법인 Incorporated Company	
			계 Sum	남자 Male	여자 Female	사업체수 Estab.	종사자수 Workers	사업체수 Estab.	종사자수 Workers
761	운송장비임대업	604	5,649	4,400	1,249	72	210	530	5,433
7611	자동차임대업	561	5,159	4,002	1,157	65	193	495	4,965
76110	자동차임대업	561	5,159	4,002	1,157	65	193	495	4,965
7619	기타운송장비임대업	43	490	398	92	7	17	35	468
76190	기타운송장비임대업	43	490	398	92	7	17	35	468
762	개인및가정용품임대업	1,408	6,650	2,558	4,092	1,069	2,855	314	3,642
7621	스포츠및레크리에이션용품임대업	146	420	206	214	112	268	19	78
76210	스포츠및레크리에이션용품임대업	146	420	206	214	112	268	19	78
7622	음반및비디오물임대업	28	80	46	34	23	51	5	29
76220	음반및비디오물임대업	28	80	46	34	23	51	5	29
7629	기타개인및가정용품임대업	1,234	6,150	2,306	3,844	934	2,536	290	3,535
76291	서적임대업	292	859	338	521	274	743	13	64
76292	의류임대업	456	1,350	287	1,063	405	1,012	49	319
76299	그외기타개인및가정용품임대업	486	3,941	1,681	2,260	255	781	228	3,152
763	산업용기계및장비임대업	828	5,018	3,670	1,348	454	1,221	369	3,762
7631	건설및토목공사용기계·장비임대업	256	1,377	1,074	303	117	284	138	1,087
76310	건설및토목공사용기계·장비임대업	256	1,377	1,074	303	117	284	138	1,087
7632	컴퓨터및사무용기계·장비임대업	395	2,194	1,540	654	249	721	146	1,473
76320	컴퓨터및사무용기계·장비임대업	395	2,194	1,540	654	249	721	146	1,473
7639	기타산업용기계및장비임대업	177	1,447	1,056	391	88	216	85	1,202
76390	기타산업용기계및장비임대업	177	1,447	1,056	391	88	216	85	1,202
764	무형재산권임대업	52	382	227	155	18	57	30	154
7640	무형재산권임대업	52	382	227	155	18	57	30	154
76400	무형재산권임대업	52	382	227	155	18	57	30	154
O	**공공행정,국방및사회보장행정**	**1,296**	**141,582**	**87,715**	**53,867**	–	–	–	–
84	**공공행정,국방및사회보장행정**	**1,296**	**141,582**	**87,715**	**53,867**	–	–	–	–
841	입법및일반정부행정	597	77,844	41,182	36,662	–	–	–	–
8411	일반공공행정	591	77,131	40,765	36,366	–	–	–	–
84111	입법기관	29	6,121	4,631	1,490	–	–	–	–
84112	중앙최고집행기관	3	708	492	216	–	–	–	–
84113	지방행정집행기관	477	59,946	30,134	29,812	–	–	–	–
84114	재정및경제정책행정	37	8,043	4,396	3,647	–	–	–	–
84119	기타일반공공행정	45	2,313	1,112	1,201	–	–	–	–
8412	정부기관일반보조행정	6	713	417	296	–	–	–	–
84120	정부기관일반보조행정	6	713	417	296	–	–	–	–
842	사회및산업정책행정	105	10,125	5,268	4,857	–	–	–	–
8421	사회서비스관리행정	46	4,432	2,309	2,123	–	–	–	–

2. Summary Tables by Industrial Sub-classes

(By Type of Legal Organizations & Establishments) Unit : Each, Person

Type of Legal Organizations				사업체구분별 Type of Establishments						산업분류
회사이외법인 Non-business Corp.		비 법 인 Unincorporated Assn.		단독 Single-Unit Establishment		본사, 본점 Head Office		공장, 지사 Factory, Branch		Industrial
사업체수 Estab.	종사자수 Workers	사업체수 Estab.	종사자수 Workers	사업체수 Estab.	종사자수 Workers	사업체수 Estab.	종사자수 Workers	사업체수 Estab.	종사자수 Workers	Classification
2	6	-	-	278	1,416	119	1,823	207	2,410	761
1	1	-	-	244	1,289	115	1,478	202	2,392	7611
1	1	-	-	244	1,289	115	1,478	202	2,392	76110
1	5	-	-	34	127	4	345	5	18	7619
1	5	-	-	34	127	4	345	5	18	76190
9	83	16	70	1,228	3,819	22	555	158	2,276	762
5	20	10	54	139	386	1	17	6	17	7621
5	20	10	54	139	386	1	17	6	17	76210
-	-	-	-	27	79	-	-	1	1	7622
-	-	-	-	27	79	-	-	1	1	76220
4	63	6	16	1,062	3,354	21	538	151	2,258	7629
2	44	3	8	282	773	-	-	10	86	76291
2	19	-	-	443	1,254	7	52	6	44	76292
-	-	3	8	337	1,327	14	486	135	2,128	76299
3	25	2	10	753	3,112	53	1,507	22	399	763
-	-	1	6	226	857	25	440	5	80	7631
-	-	1	6	226	857	25	440	5	80	76310
-	-	-	-	373	1,599	14	426	8	169	7632
-	-	-	-	373	1,599	14	426	8	169	76320
3	25	1	4	154	656	14	641	9	150	7639
3	25	1	4	154	656	14	641	9	150	76390
4	171	-	-	48	247	4	135	-	-	764
4	171	-	-	48	247	4	135	-	-	7640
4	171	-	-	48	247	4	135	-	-	76400
1,286	141,241	10	341	1,259	137,387	9	2,802	28	1,393	O
1,286	141,241	10	341	1,259	137,387	9	2,802	28	1,393	84
597	77,844	-	-	594	77,653	1	150	2	41	841
591	77,131	-	-	589	76,974	1	150	1	7	8411
29	6,121	-	-	29	6,121	-	-	-	-	84111
3	708	-	-	3	708	-	-	-	-	84112
477	59,946	-	-	476	59,939	-	-	1	7	84113
37	8,043	-	-	37	8,043	-	-	-	-	84114
45	2,313	-	-	44	2,163	1	150	-	-	84119
6	713	-	-	5	679	-	-	1	34	8412
6	713	-	-	5	679	-	-	1	34	84120
98	9,787	7	338	74	6,237	7	2,649	24	1,239	842
42	4,382	4	50	38	3,121	3	1,189	5	122	8421

2. 산업세세분류별 총괄

(조직형태별, 사업체구분별)

단위 : 개, 명

산업분류 Industrial Classification	합계 Total				조직형태별			
	사업체수 Establish-ments	종사자수 Workers			개인 Individual Proprietorship		회사법인 Incorporated Company	
		계 Sum	남자 Male	여자 Female	사업체수 Estab.	종사자수 Workers	사업체수 Estab.	종사자수 Workers
84211 교육행정	12	2,093	1,072	1,021	-	-	-	-
84212 문화및관광행정	10	699	402	297	-	-	-	-
84213 환경행정	4	275	181	94	-	-	-	-
84214 보건및복지행정	13	961	438	523	-	-	-	-
84219 기타사회서비스관리행정	7	404	216	188	-	-	-	-
8422 노동및산업진흥행정	59	5,693	2,959	2,734	-	-	-	-
84221 노동행정	9	1,389	460	929	-	-	-	-
84222 농림수산행정	9	403	189	214	-	-	-	-
84223 건설및운송행정	13	918	601	317	-	-	-	-
84224 우편및통신행정	5	634	407	227	-	-	-	-
84229 기타산업진흥행정	23	2,349	1,302	1,047	-	-	-	-
843 외무및국방행정	7	1,782	728	1,054	-	-	-	-
8431 외무행정	3	1,469	591	878	-	-	-	-
84310 외무행정	3	1,469	591	878	-	-	-	-
8432 국방행정	4	313	137	176	-	-	-	-
84320 국방행정	4	313	137	176	-	-	-	-
844 사법및공공질서행정	578	51,072	40,351	10,721	-	-	-	-
8440 사법및공공질서행정	578	51,072	40,351	10,721	-	-	-	-
84401 법원	17	6,362	3,399	2,963	-	-	-	-
84402 검찰	8	3,696	2,142	1,554	-	-	-	-
84403 교도기관	12	1,674	1,483	191	-	-	-	-
84404 경찰	411	31,641	26,277	5,364	-	-	-	-
84405 소방서	128	7,674	7,031	643	-	-	-	-
84409 기타사법및공공질서행정	2	25	19	6	-	-	-	-
845 사회보장행정	9	759	186	573	-	-	-	-
8450 사회보장행정	9	759	186	573	-	-	-	-
84500 사회보장행정	9	759	186	573	-	-	-	-
P 교육서비스업	**35,761**	**351,320**	**136,813**	**214,507**	**27,194**	**78,740**	**4,638**	**62,607**
85 교육서비스업	**35,761**	**351,320**	**136,813**	**214,507**	**27,194**	**78,740**	**4,638**	**62,607**
851 초등교육기관	1,396	55,616	9,334	46,282	244	3,795	7	121
8511 유아교육기관	796	11,522	1,250	10,272	244	3,795	7	121
85110 유아교육기관	796	11,522	1,250	10,272	244	3,795	7	121
8512 초등학교	600	44,094	8,084	36,010	-	-	-	-
85120 초등학교	600	44,094	8,084	36,010	-	-	-	-
852 중등교육기관	723	56,083	21,325	34,758	-	-	-	-
8521 일반중등교육기관	643	49,770	18,158	31,612	-	-	-	-
85211 중학교	388	26,384	7,891	18,493	-	-	-	-
85212 일반고등학교	255	23,386	10,267	13,119	-	-	-	-
8522 특성화고등학교	80	6,313	3,167	3,146	-	-	-	-
85221 상업및정보산업특성화고등학교	30	2,316	1,039	1,277	-	-	-	-

2. Summary Tables by Industrial Sub-classes

(By Type of Legal Organizations & Establishments) Unit : Each, Person

Type of Legal Organizations				사업체구분별 Type of Establishments						산업분류
회사이외법인 Non-business Corp.		비 법 인 Unincorporated Assn.		단독 Single-Unit Establishment		본사, 본점 Head Office		공장, 지사 Factory, Branch		Industrial
사업체수 Estab.	종사자수 Workers	사업체수 Estab.	종사자수 Workers	사업체수 Estab.	종사자수 Workers	사업체수 Estab.	종사자수 Workers	사업체수 Estab.	종사자수 Workers	Classification
12	2,093	-	-	12	2,093	-	-	-	-	84211
9	680	1	19	7	192	2	483	1	24	84212
4	275	-	-	4	275	-	-	-	-	84213
11	934	2	27	8	157	1	706	4	98	84214
6	400	1	4	7	404	-	-	-	-	84219
56	5,405	3	288	36	3,116	4	1,460	19	1,117	8422
8	1,388	1	1	9	1,389	-	-	-	-	84221
9	403	-	-	8	193	1	210	-	-	84222
13	918	-	-	8	459	-	-	5	459	84223
3	347	2	287	5	634	-	-	-	-	84224
23	2,349	-	-	6	441	3	1,250	14	658	84229
7	1,782	-	-	6	1,781	-	-	1	1	843
3	1,469	-	-	3	1,469	-	-	-	-	8431
3	1,469	-	-	3	1,469	-	-	-	-	84310
4	313	-	-	3	312	-	-	1	1	8432
4	313	-	-	3	312	-	-	1	1	84320
576	51,070	2	2	577	51,069	1	3	-	-	844
576	51,070	2	2	577	51,069	1	3	-	-	8440
17	6,362	-	-	17	6,362	-	-	-	-	84401
8	3,696	-	-	8	3,696	-	-	-	-	84402
10	1,672	2	2	11	1,671	1	3	-	-	84403
411	31,641	-	-	411	31,641	-	-	-	-	84404
128	7,674	-	-	128	7,674	-	-	-	-	84405
2	25	-	-	2	25	-	-	-	-	84409
8	758	1	1	8	647	-	-	1	112	845
8	758	1	1	8	647	-	-	1	112	8450
8	758	1	1	8	647	-	-	1	112	84500
3,076	202,056	853	7,917	32,239	199,857	748	55,788	2,774	95,675	P
3,076	202,056	853	7,917	32,239	199,857	748	55,788	2,774	95,675	85
901	48,390	244	3,310	1,267	50,847	5	141	124	4,628	851
301	4,296	244	3,310	705	9,888	4	63	87	1,571	8511
301	4,296	244	3,310	705	9,888	4	63	87	1,571	85110
600	44,094	-	-	562	40,959	1	78	37	3,057	8512
600	44,094	-	-	562	40,959	1	78	37	3,057	85120
723	56,083	-	-	421	32,122	40	3,104	262	20,857	852
643	49,770	-	-	391	29,449	37	2,923	215	17,398	8521
388	26,384	-	-	278	19,458	12	787	98	6,139	85211
255	23,386	-	-	113	9,991	25	2,136	117	11,259	85212
80	6,313	-	-	30	2,673	3	181	47	3,459	8522
30	2,316	-	-	8	625	-	-	22	1,691	85221

2. 산업세세분류별 총괄

(조직형태별, 사업체구분별) 단위 : 개, 명

산업분류 Industrial Classification	합계 Total				조직형태별			
	사업체수 Establish-ments	종사자수 Workers			개인 Individual Proprietorship		회사법인 Incorporated Company	
		계 Sum	남자 Male	여자 Female	사업체수 Estab.	종사자수 Workers	사업체수 Estab.	종사자수 Workers
85222 공업특성화고등학교	21	2,063	1,308	755	-	-	-	-
85229 기타특성화고등학교	29	1,934	820	1,114	-	-	-	-
853 고등교육기관	415	79,577	46,017	33,560	-	-	-	-
8530 고등교육기관	415	79,577	46,017	33,560	-	-	-	-
85301 전문대학	17	4,779	2,494	2,285	-	-	-	-
85302 대학교	82	67,447	39,070	28,377	-	-	-	-
85303 대학원	316	7,351	4,453	2,898	-	-	-	-
854 특수학교,외국인학교및대안학교	61	4,371	1,509	2,862	-	-	1	116
8541 특수학교	32	2,739	876	1,863	-	-	-	-
85410 특수학교	32	2,739	876	1,863	-	-	-	-
8542 외국인학교	17	1,399	552	847	-	-	1	116
85420 외국인학교	17	1,399	552	847	-	-	1	116
8543 대안학교	12	233	81	152	-	-	-	-
85430 대안학교	12	233	81	152	-	-	-	-
855 일반교습학원	12,771	65,638	24,251	41,387	10,737	32,378	1,998	32,858
8550 일반교습학원	12,771	65,638	24,251	41,387	10,737	32,378	1,998	32,858
85501 일반교과학원	11,911	50,773	20,308	30,465	10,436	31,023	1,446	19,400
85502 방문교육학원	470	8,474	1,071	7,403	166	675	302	7,767
85503 온라인교육학원	390	6,391	2,872	3,519	135	680	250	5,691
856 기타교육기관	18,724	79,223	29,555	49,668	15,509	41,070	1,979	23,861
8561 스포츠및레크리에이션교육기관	5,768	18,604	8,200	10,404	5,236	14,242	357	2,091
85611 태권도및무술교육기관	2,343	5,522	4,241	1,281	2,302	5,416	19	57
85612 기타스포츠교육기관	2,568	9,210	2,505	6,705	2,223	7,303	282	1,660
85613 레크리에이션교육기관	795	1,991	698	1,293	711	1,523	46	321
85614 청소년수련시설운영업	62	1,881	756	1,125	-	-	10	53
8562 예술학원	7,119	16,173	3,769	12,404	6,863	14,031	184	1,980
85621 음악학원	3,953	8,279	1,859	6,420	3,856	7,568	54	619
85622 미술학원	2,349	5,207	1,056	4,151	2,287	4,573	58	629
85629 기타예술학원	817	2,687	854	1,833	720	1,890	72	732
8563 외국어학원및기타교습학원	1,759	16,118	5,438	10,680	1,237	5,888	507	9,890
85631 외국어학원	1,580	13,948	4,188	9,760	1,179	5,698	387	7,915
85632 기타교습학원	179	2,170	1,250	920	58	190	120	1,975
8564 사회교육시설	541	6,889	2,450	4,439	82	289	74	968
85640 사회교육시설	541	6,889	2,450	4,439	82	289	74	968
8565 직원훈련기관	321	4,473	2,208	2,265	59	204	147	2,223
85650 직원훈련기관	321	4,473	2,208	2,265	59	204	147	2,223
8566 기술및직업훈련학원	1,961	10,574	4,514	6,060	1,353	4,605	378	3,511
85661 운전학원	47	800	656	144	27	363	18	364
85669 기타기술및직업훈련학원	1,914	9,774	3,858	5,916	1,326	4,242	360	3,147
8569 그외기타교육기관	1,255	6,392	2,976	3,416	679	1,811	332	3,198

2. Summary Tables by Industrial Sub-classes

(By Type of Legal Organizations & Establishments) Unit : Each, Person

Type of Legal Organizations				사업체구분별 Type of Establishments						산업분류
회사이외법인 Non-business Corp.		비 법 인 Unincorporated Assn.		단독 Single-Unit Establishment		본사, 본점 Head Office		공장, 지사 Factory, Branch		Industrial
사업체수 Estab.	종사자수 Workers	사업체수 Estab.	종사자수 Workers	사업체수 Estab.	종사자수 Workers	사업체수 Estab.	종사자수 Workers	사업체수 Estab.	종사자수 Workers	Classification
21	2,063	-	-	13	1,377	-	-	8	686	85222
29	1,934	-	-	9	671	3	181	17	1,082	85229
415	79,577	-	-	39	6,978	38	34,752	338	37,847	853
415	79,577	-	-	39	6,978	38	34,752	338	37,847	8530
17	4,779	-	-	2	266	5	1,811	10	2,702	85301
82	67,447	-	-	13	6,336	27	32,855	42	28,256	85302
316	7,351	-	-	24	376	6	86	286	6,889	85303
46	3,747	14	508	39	2,838	4	292	18	1,241	854
31	2,705	1	34	15	1,430	3	273	14	1,036	8541
31	2,705	1	34	15	1,430	3	273	14	1,036	85410
8	934	8	349	15	1,215	-	-	2	184	8542
8	934	8	349	15	1,215	-	-	2	184	85420
7	108	5	125	9	193	1	19	2	21	8543
7	108	5	125	9	193	1	19	2	21	85430
22	349	14	53	11,505	40,608	212	8,114	1,054	16,916	855
22	349	14	53	11,505	40,608	212	8,114	1,054	16,916	8550
16	302	13	48	10,999	37,147	167	3,809	745	9,817	85501
2	32	-	-	181	807	13	1,138	276	6,529	85502
4	15	1	5	325	2,654	32	3,167	33	570	85503
708	10,443	528	3,849	17,539	59,489	309	6,867	876	12,867	856
90	1,438	85	833	5,542	16,369	48	365	178	1,870	8561
16	33	6	16	2,335	5,500	1	1	7	21	85611
23	96	40	151	2,406	8,243	35	257	127	710	85612
21	59	17	88	764	1,833	10	57	21	101	85613
30	1,250	22	578	37	793	2	50	23	1,038	85614
28	71	44	91	7,030	15,181	26	501	63	491	8562
16	34	27	58	3,927	8,093	8	48	18	138	85621
1	2	3	3	2,326	4,840	7	246	16	121	85622
11	35	14	30	777	2,248	11	207	29	232	85629
11	297	4	43	1,477	9,605	63	1,966	219	4,547	8563
10	292	4	43	1,375	8,938	48	1,675	157	3,335	85631
1	5	-	-	102	667	15	291	62	1,212	85632
172	3,638	213	1,994	429	4,064	22	251	90	2,574	8564
172	3,638	213	1,994	429	4,064	22	251	90	2,574	85640
97	1,990	18	56	225	1,927	25	1,573	71	973	8565
97	1,990	18	56	225	1,927	25	1,573	71	973	85650
158	2,006	72	452	1,752	7,807	73	1,343	136	1,424	8566
1	13	1	60	39	700	1	46	7	54	85661
157	1,993	71	392	1,713	7,107	72	1,297	129	1,370	85669
152	1,003	92	380	1,084	4,536	52	868	119	988	8569

2. 산업세세분류별 총괄

(조직형태별, 사업체구분별)

단위 : 개, 명

산업분류 Industrial Classification	합계 Total				조직형태별			
	사업체수 Establish-ments	종사자수 Workers			개인 Individual Proprietorship		회사법인 Incorporated Company	
		계 Sum	남자 Male	여자 Female	사업체수 Estab.	종사자수 Workers	사업체수 Estab.	종사자수 Workers
85691 컴퓨터학원	321	2,207	1,286	921	178	618	129	1,546
85699 그외기타분류안된교육기관	934	4,185	1,690	2,495	501	1,193	203	1,652
857 교육지원서비스업	1,671	10,812	4,822	5,990	704	1,497	653	5,651
8570 교육지원서비스업	1,671	10,812	4,822	5,990	704	1,497	653	5,651
85701 교육관련자문및평가업	665	4,055	1,750	2,305	273	553	280	1,867
85709 기타교육지원서비스업	1,006	6,757	3,072	3,685	431	944	373	3,784
Q 보건업및사회복지서비스업	**29,168**	**400,143**	**84,052**	**316,091**	**22,916**	**182,146**	**294**	**5,177**
86 보건업	**17,977**	**240,983**	**62,412**	**178,571**	**17,463**	**129,995**	**103**	**827**
861 병원	493	128,956	34,811	94,145	367	31,933	-	-
8610 병원	493	128,956	34,811	94,145	367	31,933	-	-
86101 종합병원	56	90,997	24,988	66,009	9	3,956	-	-
86102 일반병원	224	21,808	5,952	15,856	187	16,909	-	-
86103 치과병원	34	1,704	438	1,266	30	952	-	-
86104 한방병원	55	3,227	959	2,268	41	2,213	-	-
86105 요양병원	124	11,220	2,474	8,746	100	7,903	-	-
862 의원	16,555	102,119	25,038	77,081	16,408	95,695	11	87
8620 의원	16,555	102,119	25,038	77,081	16,408	95,695	11	87
86201 일반의원	8,121	58,506	14,133	44,373	8,057	56,656	1	36
86202 치과의원	4,738	24,054	5,287	18,767	4,720	23,933	-	-
86203 한의원	3,574	13,920	3,922	9,998	3,563	13,832	-	-
86204 방사선진단및병리검사의원	122	5,639	1,696	3,943	68	1,274	10	51
863 공중보건의료업	58	5,436	1,245	4,191	-	-	-	-
8630 공중보건의료업	58	5,436	1,245	4,191	-	-	-	-
86300 공중보건의료업	58	5,436	1,245	4,191	-	-	-	-
869 기타보건업	871	4,472	1,318	3,154	688	2,367	92	740
8690 기타보건업	871	4,472	1,318	3,154	688	2,367	92	740
86901 앰뷸런스서비스업	16	271	187	84	2	5	13	265
86902 유사의료업	783	2,993	743	2,250	677	2,339	62	336
86909 그외기타보건업	72	1,208	388	820	9	23	17	139
87 사회복지서비스업	**11,191**	**159,160**	**21,640**	**137,520**	**5,453**	**52,151**	**191**	**4,350**
871 거주복지시설운영업	990	18,827	3,134	15,693	172	3,231	31	926
8711 노인거주복지시설운영업	675	13,952	1,673	12,279	163	3,152	30	925
87111 노인요양복지시설운영업	623	12,827	1,387	11,440	158	3,104	22	562
87112 노인양로복지시설운영업	52	1,125	286	839	5	48	8	363
8712 심신장애인거주복지시설운영업	162	2,425	680	1,745	5	14	-	-
87121 신체부자유자거주복지시설운영업	106	1,870	489	1,381	2	2	-	-
87122 정신질환,정신지체및약물중독자거주복지시설운영업	56	555	191	364	3	12	-	-
8713 기타거주복지시설운영업	153	2,450	781	1,669	4	65	1	1
87131 아동및부녀자거주복지시설운영업	116	1,771	419	1,352	4	65	-	-

2. Summary Tables by Industrial Sub-classes

(By Type of Legal Organizations & Establishments) Unit : Each, Person

Type of Legal Organizations				사업체구분별 Type of Establishments						산업분류
회사이외법인 Non-business Corp.		비 법 인 Unincorporated Assn.		단독 Single-Unit Establishment		본사, 본점 Head Office		공장, 지사 Factory, Branch		Industrial
사업체수 Estab.	종사자수 Workers	사업체수 Estab.	종사자수 Workers	사업체수 Estab.	종사자수 Workers	사업체수 Estab.	종사자수 Workers	사업체수 Estab.	종사자수 Workers	Classification
10	31	4	12	246	1,374	19	372	56	461	85691
142	972	88	368	838	3,162	33	496	63	527	85699
261	3,467	53	197	1,429	6,975	140	2,518	102	1,319	857
261	3,467	53	197	1,429	6,975	140	2,518	102	1,319	8570
88	1,576	24	59	601	2,742	29	660	35	653	85701
173	1,891	29	138	828	4,233	111	1,858	67	666	85709
2,201	146,999	3,757	65,821	27,461	275,176	328	25,464	1,379	99,503	Q
385	109,855	26	306	17,708	149,331	56	18,921	213	72,731	86
123	96,879	3	144	412	44,405	23	17,080	58	67,471	861
123	96,879	3	144	412	44,405	23	17,080	58	67,471	8610
47	87,041	-	-	21	11,493	8	15,085	27	64,419	86101
37	4,899	-	-	206	20,210	6	403	12	1,195	86102
3	686	1	66	31	1,018	1	576	2	110	86103
14	1,014	-	-	45	2,458	3	374	7	395	86104
22	3,239	2	78	109	9,226	5	642	10	1,352	86105
131	6,269	5	68	16,452	96,370	19	1,690	84	4,059	862
131	6,269	5	68	16,452	96,370	19	1,690	84	4,059	8620
62	1,806	1	8	8,073	56,836	6	82	42	1,588	86201
17	116	1	5	4,730	24,018	1	3	7	33	86202
11	88	-	-	3,566	13,843	2	46	6	31	86203
41	4,259	3	55	83	1,673	10	1,559	29	2,407	86204
58	5,436	-	-	57	5,422	-	-	1	14	863
58	5,436	-	-	57	5,422	-	-	1	14	8630
58	5,436	-	-	57	5,422	-	-	1	14	86300
73	1,271	18	94	787	3,134	14	151	70	1,187	869
73	1,271	18	94	787	3,134	14	151	70	1,187	8690
1	1	-	-	15	270	1	1	-	-	86901
26	224	18	94	747	2,728	11	71	25	194	86902
46	1,046	-	-	25	136	2	79	45	993	86909
1,816	37,144	3,731	65,515	9,753	125,845	272	6,543	1,166	26,772	87
348	7,353	439	7,317	657	11,372	53	926	280	6,529	871
130	3,888	352	5,987	539	9,678	21	526	115	3,748	8711
110	3,475	333	5,686	512	9,297	13	288	98	3,242	87111
20	413	19	301	27	381	8	238	17	506	87112
111	1,600	46	811	57	911	12	140	93	1,374	8712
70	1,122	34	746	40	832	8	68	58	970	87121
41	478	12	65	17	79	4	72	35	404	87122
107	1,865	41	519	61	783	20	260	72	1,407	8713
88	1,522	24	184	39	413	20	260	57	1,098	87131

(조직형태별, 사업체구분별) 단위 : 개, 명

산업분류 Industrial Classification	합계 Total				조직형태별			
	사업체수 Establish-ments	종사자수 Workers			개인 Individual Proprietorship		회사법인 Incorporated Company	
		계 Sum	남자 Male	여자 Female	사업체수 Estab.	종사자수 Workers	사업체수 Estab.	종사자수 Workers
87139 그외기타거주복지시설운영업	37	679	362	317	-	-	1	1
872 비거주복지시설운영업	10,201	140,333	18,506	121,827	5,281	48,920	160	3,424
8721 보육시설운영업	5,607	53,558	1,668	51,890	4,006	34,463	5	28
87210 보육시설운영업	5,607	53,558	1,668	51,890	4,006	34,463	5	28
8729 기타비거주복지서비스업	4,594	86,775	16,838	69,937	1,275	14,457	155	3,396
87291 직업재활원운영업	217	11,540	4,757	6,783	14	127	5	21
87292 종합복지관운영업	641	12,792	3,366	9,426	28	88	4	40
87293 방문복지서비스제공업	1,792	42,464	3,950	38,514	620	12,509	76	2,868
87294 사회복지상담서비스제공업	845	4,398	779	3,619	505	1,354	48	268
87299 그외기타비거주복지서비스업	1,099	15,581	3,986	11,595	108	379	22	199
R 예술,스포츠및여가관련서비스업	**23,527**	**92,752**	**49,265**	**43,487**	**20,245**	**46,759**	**1,901**	**21,057**
90 창작,예술및여가관련서비스업	**4,553**	**29,078**	**13,385**	**15,693**	**2,769**	**7,144**	**888**	**6,955**
901 창작및예술관련서비스업	2,096	13,890	6,991	6,899	1,144	2,578	622	5,334
9011 공연시설운영업	206	3,996	1,968	2,028	94	237	47	514
90110 공연시설운영업	206	3,996	1,968	2,028	94	237	47	514
9012 공연단체	445	2,778	1,287	1,491	258	811	38	283
90121 연극단체	208	1,091	515	576	152	589	24	225
90122 무용및음악단체	211	1,550	692	858	98	210	9	27
90123 기타공연단체	26	137	80	57	8	12	5	31
9013 자영예술가	228	386	247	139	188	280	31	80
90131 공연예술가	33	52	30	22	26	35	5	10
90132 비공연예술가	195	334	217	117	162	245	26	70
9019 기타창작및예술관련서비스업	1,217	6,730	3,489	3,241	604	1,250	506	4,457
90191 공연기획업	743	3,611	1,809	1,802	296	684	371	2,036
90192 공연및제작관련대리업	31	118	59	59	13	30	17	85
90199 그외기타창작및예술관련서비스업	443	3,001	1,621	1,380	295	536	118	2,336
902 도서관,사적지및유사여가관련서비스업	2,457	15,188	6,394	8,794	1,625	4,566	266	1,621
9021 도서관,기록보존소및독서실운영업	2,161	9,340	3,833	5,507	1,528	4,231	216	995
90211 도서관및기록보존소운영업	363	3,904	1,165	2,739	15	31	3	9
90212 독서실운영업	1,798	5,436	2,668	2,768	1,513	4,200	213	986
9022 박물관및사적지관리운영업	271	4,835	1,949	2,886	96	333	45	375
90221 박물관운영업	244	3,977	1,434	2,543	93	318	45	375
90222 사적지관리운영업	27	858	515	343	3	15	-	-
9023 식물원,동물원및자연공원운영업	21	970	585	385	1	2	4	216
90231 식물원및동물원운영업	7	624	360	264	1	2	4	216
90232 자연공원운영업	14	346	225	121	-	-	-	-
9029 기타유사여가관련서비스업	4	43	27	16	-	-	1	35
90290 기타유사여가관련서비스업	4	43	27	16	-	-	1	35
91 스포츠및오락관련서비스업	**18,974**	**63,674**	**35,880**	**27,794**	**17,476**	**39,615**	**1,013**	**14,102**
911 스포츠서비스업	7,680	30,348	19,161	11,187	6,537	16,804	745	7,192

2. Summary Tables by Industrial Sub-classes

(By Type of Legal Organizations & Establishments) Unit : Each, Person

Type of Legal Organizations				사업체구분별 Type of Establishments						산업분류
회사이외법인 Non-business Corp.		비 법 인 Unincorporated Assn.		단독 Single-Unit Establishment		본사, 본점 Head Office		공장, 지사 Factory, Branch		Industrial
사업체수 Estab.	종사자수 Workers	사업체수 Estab.	종사자수 Workers	사업체수 Estab.	종사자수 Workers	사업체수 Estab.	종사자수 Workers	사업체수 Estab.	종사자수 Workers	Classification
19	343	17	335	22	370	-	-	15	309	87139
1,468	29,791	3,292	58,198	9,096	114,473	219	5,617	886	20,243	872
225	3,043	1,371	16,024	5,471	51,613	9	117	127	1,828	8721
225	3,043	1,371	16,024	5,471	51,613	9	117	127	1,828	87210
1,243	26,748	1,921	42,174	3,625	62,860	210	5,500	759	18,415	8729
119	4,449	79	6,943	107	7,115	21	410	89	4,015	87291
243	8,034	366	4,630	420	5,142	25	964	196	6,686	87292
207	4,886	889	22,201	1,584	38,032	22	811	186	3,621	87293
163	1,393	129	1,383	734	3,292	25	178	86	928	87294
511	7,986	458	7,017	780	9,279	117	3,137	202	3,165	87299
861	**22,513**	**520**	**2,423**	**22,293**	**69,167**	**240**	**6,881**	**994**	**16,704**	**R**
532	**13,577**	**364**	**1,402**	**4,028**	**21,244**	**86**	**3,377**	**439**	**4,457**	**90**
203	5,404	127	574	1,957	9,845	50	2,896	89	1,149	901
56	3,223	9	22	157	2,451	9	899	40	646	9011
56	3,223	9	22	157	2,451	9	899	40	646	90110
70	1,234	79	450	425	2,551	10	170	10	57	9012
20	223	12	54	202	992	2	81	4	18	90121
43	940	61	373	200	1,425	6	87	5	38	90122
7	71	6	23	23	134	2	2	1	1	90123
1	2	8	24	226	379	1	1	1	6	9013
-	-	2	7	33	52	-	-	-	-	90131
1	2	6	17	193	327	1	1	1	6	90132
76	945	31	78	1,149	4,464	30	1,826	38	440	9019
54	841	22	50	703	2,783	22	532	18	296	90191
1	3	-	-	28	104	-	-	3	14	90192
21	101	9	28	418	1,577	8	1,294	17	130	90199
329	8,173	237	828	2,071	11,399	36	481	350	3,308	902
200	3,378	217	736	1,840	6,892	22	202	299	2,246	9021
157	3,235	188	629	249	2,417	4	106	110	1,381	90211
43	143	29	107	1,591	4,475	18	96	189	865	90212
111	4,038	19	89	215	4,029	14	279	42	527	9022
88	3,209	18	75	191	3,195	13	269	40	513	90221
23	829	1	14	24	834	1	10	2	14	90222
16	752	-	-	12	435	-	-	9	535	9023
2	406	-	-	4	334	-	-	3	290	90231
14	346	-	-	8	101	-	-	6	245	90232
2	5	1	3	4	43	-	-	-	-	9029
2	5	1	3	4	43	-	-	-	-	90290
329	**8,936**	**156**	**1,021**	**18,265**	**47,923**	**154**	**3,504**	**555**	**12,247**	**91**
253	5,450	145	902	7,164	22,525	122	2,397	394	5,426	911

2. 산업세세분류별 총괄

(조직형태별, 사업체구분별) 단위 : 개, 명

산업분류 Industrial Classification	합계 Total				조직형태별			
	사업체수 Establish-ments	종사자수 Workers			개인 Individual Proprietorship		회사법인 Incorporated Company	
		계 Sum	남자 Male	여자 Female	사업체수 Estab.	종사자수 Workers	사업체수 Estab.	종사자수 Workers
9111 경기장운영업	16	746	563	183	-	-	1	23
91111 실내경기장운영업	7	256	194	62	-	-	1	23
91112 실외경기장운영업	9	490	369	121	-	-	-	-
91113 경주장및동물경기장운영업	-	-	-	-	-	-	-	-
9112 골프장및스키장운영업	2	69	47	22	-	-	1	3
91121 골프장운영업	2	69	47	22	-	-	1	3
91122 스키장운영업	-	-	-	-	-	-	-	-
9113 기타스포츠시설운영업	7,400	26,621	16,517	10,104	6,524	16,787	690	6,322
91131 종합스포츠시설운영업	204	3,996	2,146	1,850	75	514	44	808
91132 체력단련시설운영업	2,501	10,883	6,854	4,029	2,050	6,629	396	3,769
91133 수영장운영업	79	1,048	633	415	48	571	25	352
91134 볼링장운영업	116	710	517	193	75	427	41	283
91135 당구장운영업	2,482	4,263	2,973	1,290	2,473	4,218	8	44
91136 골프연습장운영업	1,284	3,923	2,281	1,642	1,150	3,084	126	780
91139 그외기타스포츠시설운영업	734	1,798	1,113	685	653	1,344	50	286
9119 기타스포츠서비스업	262	2,912	2,034	878	13	17	53	844
91191 스포츠클럽운영업	10	374	339	35	1	3	8	368
91199 그외기타스포츠서비스업	252	2,538	1,695	843	12	14	45	476
912 유원지및기타오락관련서비스업	11,294	33,326	16,719	16,607	10,939	22,811	268	6,910
9121 유원지및테마파크운영업	15	1,740	1,010	730	-	-	15	1,740
91210 유원지및테마파크운영업	15	1,740	1,010	730	-	-	15	1,740
9122 오락장운영업	10,045	22,526	10,902	11,624	9,820	20,870	222	1,602
91221 전자게임장운영업	325	1,053	721	332	299	944	25	106
91222 컴퓨터게임방운영업	1,805	7,487	4,468	3,019	1,760	7,125	45	362
91223 노래연습장운영업	6,432	9,614	3,607	6,007	6,409	9,518	23	96
91229 기타오락장운영업	1,483	4,372	2,106	2,266	1,352	3,283	129	1,038
9123 수상오락서비스업	62	139	106	33	55	108	5	18
91231 낚시장운영업	49	82	62	20	47	78	2	4
91239 기타수상오락서비스업	13	57	44	13	8	30	3	14
9124 사행시설관리및운영업	749	5,823	2,956	2,867	721	1,203	9	3,045
91241 복권발행및판매업	706	1,498	950	548	699	1,132	5	342
91249 기타사행시설관리및운영업	43	4,325	2,006	2,319	22	71	4	2,703
9129 그외기타오락관련서비스업	423	3,098	1,745	1,353	343	630	17	505
91291 무도장운영업	68	158	72	86	61	141	5	14
91292 체육공원및유사공원운영업	36	1,743	1,180	563	-	-	-	-
91293 기원운영업	215	289	216	73	214	288	-	-
91299 그외기타분류안된오락관련서비스업	104	908	277	631	68	201	12	491
S 협회및단체,수리및기타개인서비스업	**69,345**	**189,557**	**92,912**	**96,645**	**51,735**	**97,624**	**1,701**	**27,058**
94 협회및단체	**15,761**	**63,741**	**37,905**	**25,836**	-	-	-	-
941 산업및전문가단체	2,061	14,635	8,961	5,674	-	-	-	-
9411 산업단체	984	8,801	5,964	2,837	-	-	-	-
94110 산업단체	984	8,801	5,964	2,837	-	-	-	-
9412 전문가단체	1,077	5,834	2,997	2,837	-	-	-	-

2. Summary Tables by Industrial Sub-classes

(By Type of Legal Organizations & Establishments) Unit : Each, Person

Type of Legal Organizations				사업체구분별 Type of Establishments						산업분류
회사이외법인 Non-business Corp.		비 법 인 Unincorporated Assn.		단독 Single-Unit Establishment		본사, 본점 Head Office		공장, 지사 Factory, Branch		Industrial
사업체수 Estab.	종사자수 Workers	사업체수 Estab.	종사자수 Workers	사업체수 Estab.	종사자수 Workers	사업체수 Estab.	종사자수 Workers	사업체수 Estab.	종사자수 Workers	Classification
14	708	1	15	6	392	1	107	9	247	9111
6	233	-	-	2	18	1	107	4	131	91111
8	475	1	15	4	374	-	-	5	116	91112
-	-	-	-	-	-	-	-	-	-	91113
1	66	-	-	2	69	-	-	-	-	9112
1	66	-	-	2	69	-	-	-	-	91121
-	-	-	-	-	-	-	-	-	-	91122
134	3,054	52	458	6,921	20,481	103	1,206	376	4,934	9113
75	2,571	10	103	111	1,211	11	293	82	2,492	91131
23	218	32	267	2,252	8,602	65	645	184	1,636	91132
4	63	2	62	64	816	4	71	11	161	91133
-	-	-	-	94	551	5	48	17	111	91134
-	-	1	1	2,478	4,240	-	-	4	23	91135
5	55	3	4	1,228	3,522	15	114	41	287	91136
27	147	4	21	694	1,539	3	35	37	224	91139
104	1,622	92	429	235	1,583	18	1,084	9	245	9119
-	-	1	3	7	78	3	296	-	-	91191
104	1,622	91	426	228	1,505	15	788	9	245	91199
76	3,486	11	119	11,101	25,398	32	1,107	161	6,821	912
-	-	-	-	8	64	2	26	5	1,650	9121
-	-	-	-	8	64	2	26	5	1,650	91210
2	5	1	49	9,900	21,460	24	197	121	869	9122
1	3	-	-	309	1,000	3	10	13	43	91221
-	-	-	-	1,776	7,242	4	33	25	212	91222
-	-	-	-	6,412	9,525	1	3	19	86	91223
1	2	1	49	1,403	3,693	16	151	64	528	91229
1	11	1	2	60	124	-	-	2	15	9123
-	-	-	-	49	82	-	-	-	-	91231
1	11	1	2	11	42	-	-	2	15	91239
19	1,575	-	-	723	1,273	3	442	23	4,108	9124
2	24	-	-	701	1,202	2	266	3	30	91241
17	1,551	-	-	22	71	1	176	20	4,078	91249
54	1,895	9	68	410	2,477	3	442	10	179	9129
-	-	2	3	67	157	-	-	1	1	91291
36	1,743	-	-	33	1,608	1	71	2	64	91292
1	1	-	-	214	288	-	-	1	1	91293
17	151	7	65	96	424	2	371	6	113	91299
4,823	33,197	11,086	31,678	66,651	154,758	725	15,554	1,969	19,245	S
4,737	32,272	11,024	31,469	13,864	45,300	575	11,065	1,322	7,376	94
1,458	12,787	603	1,848	1,650	8,198	183	5,255	228	1,182	941
810	8,243	174	558	725	4,654	119	3,378	140	769	9411
810	8,243	174	558	725	4,654	119	3,378	140	769	94110
648	4,544	429	1,290	925	3,544	64	1,877	88	413	9412

2. 산업세세분류별 총괄

(조직형태별, 사업체구분별)

단위 : 개, 명

산업분류 Industrial Classification	합계 Total				조직형태별			
	사업체수 Establish-ments	종사자수 Workers			개인 Individual Proprietorship		회사법인 Incorporated Company	
		계 Sum	남자 Male	여자 Female	사업체수 Estab.	종사자수 Workers	사업체수 Estab.	종사자수 Workers
94120 전문가단체	1,077	5,834	2,997	2,837	-	-	-	-
942 노동조합	344	2,033	1,396	637	-	-	-	-
9420 노동조합	344	2,033	1,396	637	-	-	-	-
94200 노동조합	344	2,033	1,396	637	-	-	-	-
949 기타협회및단체	13,356	47,073	27,548	19,525	-	-	-	-
9491 종교단체	9,659	30,952	18,968	11,984	-	-	-	-
94911 불교단체	910	2,649	1,213	1,436	-	-	-	-
94912 기독교단체	8,169	25,062	16,353	8,709	-	-	-	-
94913 천주교단체	316	2,489	925	1,564	-	-	-	-
94914 민족종교단체	106	305	156	149	-	-	-	-
94919 기타종교단체	158	447	321	126	-	-	-	-
9492 정치단체	72	391	237	154	-	-	-	-
94920 정치단체	72	391	237	154	-	-	-	-
9493 시민운동단체	435	2,374	1,082	1,292	-	-	-	-
94931 환경운동단체	99	747	375	372	-	-	-	-
94939 기타시민운동단체	336	1,627	707	920	-	-	-	-
9499 그외기타협회및단체	3,190	13,356	7,261	6,095	-	-	-	-
94990 그외기타협회및단체	3,190	13,356	7,261	6,095	-	-	-	-
95 개인및소비용품수리업	**12,885**	**36,532**	**28,800**	**7,732**	**11,913**	**21,128**	**948**	**15,233**
951 컴퓨터및통신장비수리업	1,314	4,249	3,522	727	1,098	1,580	214	2,666
9511 컴퓨터및주변기기수리업	948	2,543	2,111	432	825	1,180	122	1,362
95110 컴퓨터및주변기기수리업	948	2,543	2,111	432	825	1,180	122	1,362
9512 통신장비수리업	366	1,706	1,411	295	273	400	92	1,304
95120 통신장비수리업	366	1,706	1,411	295	273	400	92	1,304
952 자동차및모터사이클수리업	5,314	20,309	17,691	2,618	4,793	11,077	514	9,120
9521 자동차수리및세차업	4,844	19,670	17,136	2,534	4,334	10,472	503	9,086
95211 자동차종합수리업	533	7,663	6,884	779	297	1,463	233	6,099
95212 자동차전문수리업	3,563	10,217	8,829	1,388	3,324	7,477	236	2,731
95213 자동차세차업	748	1,790	1,423	367	713	1,532	34	256
9522 모터사이클수리업	470	639	555	84	459	605	11	34
95220 모터사이클수리업	470	639	555	84	459	605	11	34
953 개인및가정용품수리업	6,257	11,974	7,587	4,387	6,022	8,471	220	3,447
9531 가전제품수리업	958	4,350	3,286	1,064	817	1,447	140	2,902
95310 가전제품수리업	958	4,350	3,286	1,064	817	1,447	140	2,902
9539 기타개인및가정용품수리업	5,299	7,624	4,301	3,323	5,205	7,024	80	545
95391 의복및기타가정용직물제품수리업	2,938	4,174	1,470	2,704	2,902	3,906	35	267
95392 가죽,가방및신발수리업	700	1,040	853	187	685	956	14	82
95393 시계,귀금속및악기수리업	513	699	567	132	505	642	8	57
95399 그외기타개인및가정용품수리업	1,148	1,711	1,411	300	1,113	1,520	23	139

2. Summary Tables by Industrial Sub-classes

(By Type of Legal Organizations & Establishments) Unit : Each, Person

Type of Legal Organizations				사업체구분별 Type of Establishments						산업분류
회사이외법인 Non-business Corp.		비 법 인 Unincorporated Assn.		단독 Single-Unit Establishment		본사, 본점 Head Office		공장, 지사 Factory, Branch		Industrial
사업체수 Estab.	종사자수 Workers	사업체수 Estab.	종사자수 Workers	사업체수 Estab.	종사자수 Workers	사업체수 Estab.	종사자수 Workers	사업체수 Estab.	종사자수 Workers	Classification
648	4,544	429	1,290	925	3,544	64	1,877	88	413	94120
70	820	274	1,213	308	1,449	17	317	19	267	942
70	820	274	1,213	308	1,449	17	317	19	267	9420
70	820	274	1,213	308	1,449	17	317	19	267	94200
3,209	18,665	10,147	28,408	11,906	35,653	375	5,493	1,075	5,927	949
1,339	7,913	8,320	23,039	8,739	24,370	132	2,075	788	4,507	9491
199	884	711	1,765	748	1,869	29	296	133	484	94911
742	4,368	7,427	20,694	7,778	21,791	68	1,245	323	2,026	94912
275	2,204	41	285	55	377	26	368	235	1,744	94913
72	224	34	81	40	92	3	23	63	190	94914
51	233	107	214	118	241	6	143	34	63	94919
15	35	57	356	71	389	1	2	-	-	9492
15	35	57	356	71	389	1	2	-	-	94920
258	1,655	177	719	350	1,631	42	614	43	129	9493
66	609	33	138	78	428	13	270	8	49	94931
192	1,046	144	581	272	1,203	29	344	35	80	94939
1,597	9,062	1,593	4,294	2,746	9,263	200	2,802	244	1,291	9499
1,597	9,062	1,593	4,294	2,746	9,263	200	2,802	244	1,291	94990
16	**136**	**8**	**35**	**12,473**	**27,175**	**58**	**1,349**	**354**	**8,008**	**95**
2	3	-	-	1,234	2,548	20	510	60	1,191	951
1	1	-	-	914	1,809	12	361	22	373	9511
1	1	-	-	914	1,809	12	361	22	373	95110
1	2	-	-	320	739	8	149	38	818	9512
1	2	-	-	320	739	8	149	38	818	95120
7	112	-	-	5,132	15,498	25	301	157	4,510	952
7	112	-	-	4,665	14,868	25	301	154	4,501	9521
3	101	-	-	457	3,989	7	163	69	3,511	95211
3	9	-	-	3,473	9,144	14	119	76	954	95212
1	2	-	-	735	1,735	4	19	9	36	95213
-	-	-	-	467	630	-	-	3	9	9522
-	-	-	-	467	630	-	-	3	9	95220
7	21	8	35	6,107	9,129	13	538	137	2,307	953
1	1	-	-	858	1,833	5	412	95	2,105	9531
1	1	-	-	858	1,833	5	412	95	2,105	95310
6	20	8	35	5,249	7,296	8	126	42	202	9539
1	1	-	-	2,916	4,018	3	81	19	75	95391
-	-	1	2	691	1,010	4	13	5	17	95392
-	-	-	-	508	650	-	-	5	49	95393
5	19	7	33	1,134	1,618	1	32	13	61	95399

2. 산업세세분류별 총괄

(조직형태별, 사업체구분별)

단위 : 개, 명

산업분류 Industrial Classification		합계 Total				조직형태별			
		사업체수 Establish-ments	종사자수 Workers			개인 Individual Proprietorship		회사법인 Incorporated Company	
			계 Sum	남자 Male	여자 Female	사업체수 Estab.	종사자수 Workers	사업체수 Estab.	종사자수 Workers
96	**기타개인서비스업**	**40,699**	**89,284**	**26,207**	**63,077**	**39,822**	**76,496**	**753**	**11,825**
961	미용,욕탕및유사서비스업	31,147	60,925	13,771	47,154	30,913	58,925	221	1,909
9611	이용및미용업	27,849	51,124	10,232	40,892	27,735	50,161	110	937
96111	이용업	2,135	2,709	2,186	523	2,134	2,676	1	33
96112	두발미용업	18,080	36,214	7,285	28,929	18,039	35,592	39	600
96113	피부미용업	4,353	7,393	603	6,790	4,302	7,150	49	239
96119	기타미용업	3,281	4,808	158	4,650	3,260	4,743	21	65
9612	욕탕,마사지및기타신체관리서비스업	3,298	9,801	3,539	6,262	3,178	8,764	111	972
96121	욕탕업	749	3,757	1,639	2,118	703	3,197	44	555
96122	마사지업	1,931	4,645	1,516	3,129	1,902	4,457	23	130
96129	체형등기타신체관리서비스업	618	1,399	384	1,015	573	1,110	44	287
969	그외기타개인서비스업	9,552	28,359	12,436	15,923	8,909	17,571	532	9,916
9691	세탁업	6,321	10,692	5,835	4,857	6,206	10,127	103	456
96911	산업용세탁업	68	404	186	218	62	210	4	121
96912	가정용세탁업	6,208	10,150	5,576	4,574	6,102	9,799	96	315
96913	세탁물공급업	45	138	73	65	42	118	3	20
9692	장례식장및관련서비스업	258	3,249	1,661	1,588	106	502	116	2,274
96921	장례식장및장의관련서비스업	233	2,973	1,463	1,510	99	487	109	2,252
96922	화장터운영,묘지분양및관리업	25	276	198	78	7	15	7	22
9699	그외기타분류안된개인서비스업	2,973	14,418	4,940	9,478	2,597	6,942	313	7,186
96991	예식장업	156	5,350	2,587	2,763	55	1,463	100	3,840
96992	점술및유사서비스업	1,479	1,797	723	1,074	1,423	1,711	13	21
96993	개인간병및유사서비스업	212	3,257	164	3,093	134	1,672	71	1,439
96994	결혼상담및준비서비스업	254	1,677	379	1,298	184	431	68	1,236
96995	애완동물장묘및보호서비스업	515	1,014	298	716	488	846	23	161
96999	그외기타달리분류되지않은개인서비스업	357	1,323	789	534	313	819	38	489

2. Summary Tables by Industrial Sub-classes

(By Type of Legal Organizations & Establishments) Unit : Each, Person

Type of Legal Organizations				사업체구분별 Type of Establishments						산업분류
회사이외법인 Non-business Corp.		비 법 인 Unincorporated Assn.		단독 Single-Unit Establishment		본사, 본점 Head Office		공장, 지사 Factory, Branch		Industrial
사업체수 Estab.	종사자수 Workers	사업체수 Estab.	종사자수 Workers	사업체수 Estab.	종사자수 Workers	사업체수 Estab.	종사자수 Workers	사업체수 Estab.	종사자수 Workers	Classification
70	789	54	174	40,314	82,283	92	3,140	293	3,861	**96**
8	62	5	29	31,039	59,754	18	380	90	791	961
2	4	2	22	27,794	50,434	10	305	45	385	9611
-	-	-	-	2,134	2,676	-	-	1	33	96111
-	-	2	22	18,060	35,741	6	263	14	210	96112
2	4	-	-	4,333	7,256	4	42	16	95	96113
-	-	-	-	3,267	4,761	-	-	14	47	96119
6	58	3	7	3,245	9,320	8	75	45	406	9612
1	3	1	2	735	3,570	2	4	12	183	96121
5	55	1	3	1,924	4,566	1	15	6	64	96122
-	-	1	2	586	1,184	5	56	27	159	96129
62	727	49	145	9,275	22,529	74	2,760	203	3,070	969
7	88	5	21	6,235	10,271	9	192	77	229	9691
2	73	-	-	63	232	2	97	3	75	96911
5	15	5	21	6,129	9,915	6	85	73	150	96912
-	-	-	-	43	124	1	10	1	4	96913
32	438	4	35	196	1,265	25	1,218	37	766	9692
22	204	3	30	177	1,097	22	1,202	34	674	96921
10	234	1	5	19	168	3	16	3	92	96922
23	201	40	89	2,844	10,993	40	1,350	89	2,075	9699
1	47	-	-	108	3,542	17	565	31	1,243	96991
10	16	33	49	1,470	1,780	1	1	8	16	96992
5	114	2	32	171	2,459	8	176	33	622	96993
2	10	-	-	235	956	11	586	8	135	96994
1	1	3	6	507	966	3	22	5	26	96995
4	13	2	2	353	1,290	-	-	4	33	96999

2. 산업세세분류별 총괄

(종사자규모별) 단위 : 개, 명

산업분류 Industrial Classification	종사자규모별 Scale of Establishments							
	1 ~ 4 명		5 ~ 9 명		10 ~ 19 명		20 ~ 49 명	
	사업체수 Estab.	종사자수 Workers	사업체수 Estab.	종사자수 Workers	사업체수 Estab.	종사자수 Workers	사업체수 Estab.	종사자수 Workers
TT 전산업	647,823	1,181,509	104,730	654,989	39,835	519,590	19,332	570,763
A 농업,임업및어업	13	23	4	22	1	12	4	105
01 농업	10	16	2	10	-	-	3	76
011 작물재배업	6	10	-	-	-	-	2	52
0111 곡물및기타식량작물재배업	-	-	-	-	-	-	-	-
01110 곡물및기타식량작물재배업	-	-	-	-	-	-	-	-
0112 채소,화훼작물및종묘재배업	-	-	-	-	-	-	2	52
01121 채소작물재배업	-	-	-	-	-	-	-	-
01122 화훼작물재배업	-	-	-	-	-	-	-	-
01123 종자및묘목생산업	-	-	-	-	-	-	2	52
0113 과실,음료용및향신용작물재배업	1	2	-	-	-	-	-	-
01131 과실작물재배업	1	2	-	-	-	-	-	-
01132 음료용및향신용작물재배업	-	-	-	-	-	-	-	-
0114 기타작물재배업	-	-	-	-	-	-	-	-
01140 기타작물재배업	-	-	-	-	-	-	-	-
0115 시설작물재배업	5	8	-	-	-	-	-	-
01151 콩나물재배업	-	-	-	-	-	-	-	-
01152 채소,화훼및과실작물시설재배업	1	1	-	-	-	-	-	-
01159 기타시설작물재배업	4	7	-	-	-	-	-	-
012 축산업	1	2	-	-	-	-	-	-
0121 소사육업	-	-	-	-	-	-	-	-
01211 젖소사육업	-	-	-	-	-	-	-	-
01212 육우사육업	-	-	-	-	-	-	-	-
0122 양돈업	-	-	-	-	-	-	-	-
01220 양돈업	-	-	-	-	-	-	-	-
0123 가금류및조류사육업	-	-	-	-	-	-	-	-
01231 양계업	-	-	-	-	-	-	-	-
01239 기타가금류및조류사육업	-	-	-	-	-	-	-	-
0129 기타축산업	1	2	-	-	-	-	-	-
01291 말및양사육업	-	-	-	-	-	-	-	-
01299 그외기타축산업	1	2	-	-	-	-	-	-
013 작물재배및축산복합농업	-	-	-	-	-	-	-	-
0130 작물재배및축산복합농업	-	-	-	-	-	-	-	-
01300 작물재배및축산복합농업	-	-	-	-	-	-	-	-
014 작물재배및축산관련서비스업	3	4	2	10	-	-	1	24
0141 작물재배관련서비스업	1	1	2	10	-	-	-	-
01411 작물재배지원서비스업	1	1	2	10	-	-	-	-
01412 농산물건조,선별및기타수확후서비스업	-	-	-	-	-	-	-	-
0142 축산관련서비스업	2	3	-	-	-	-	1	24

2. Summary Tables by Industrial Sub-classes

(By Scale of Establishments) Unit : Each, Person

종사자규모별 Scale of Establishments										산업분류 Industrial Classification
50 ~ 99 명		100 ~ 299 명		300 ~ 499 명		500 ~ 999 명		1,000명 이상		
사업체수 Estab.	종사자수 Workers	사업체수 Estab.	종사자수 Workers	사업체수 Estab.	종사자수 Workers	사업체수 Estab.	종사자수 Workers	사업체수 Estab.	종사자수 Workers	
6,482	448,358	3,927	635,698	745	281,591	436	300,178	314	634,321	TT
1	93	1	171	–	–	–	–	–	–	A
–	–	–	–	–	–	–	–	–	–	01
–	–	–	–	–	–	–	–	–	–	011
–	–	–	–	–	–	–	–	–	–	0111
–	–	–	–	–	–	–	–	–	–	01110
–	–	–	–	–	–	–	–	–	–	0112
–	–	–	–	–	–	–	–	–	–	01121
–	–	–	–	–	–	–	–	–	–	01122
–	–	–	–	–	–	–	–	–	–	01123
–	–	–	–	–	–	–	–	–	–	0113
–	–	–	–	–	–	–	–	–	–	01131
–	–	–	–	–	–	–	–	–	–	01132
–	–	–	–	–	–	–	–	–	–	0114
–	–	–	–	–	–	–	–	–	–	01140
–	–	–	–	–	–	–	–	–	–	0115
–	–	–	–	–	–	–	–	–	–	01151
–	–	–	–	–	–	–	–	–	–	01152
–	–	–	–	–	–	–	–	–	–	01159
–	–	–	–	–	–	–	–	–	–	012
–	–	–	–	–	–	–	–	–	–	0121
–	–	–	–	–	–	–	–	–	–	01211
–	–	–	–	–	–	–	–	–	–	01212
–	–	–	–	–	–	–	–	–	–	0122
–	–	–	–	–	–	–	–	–	–	01220
–	–	–	–	–	–	–	–	–	–	0123
–	–	–	–	–	–	–	–	–	–	01231
–	–	–	–	–	–	–	–	–	–	01239
–	–	–	–	–	–	–	–	–	–	0129
–	–	–	–	–	–	–	–	–	–	01291
–	–	–	–	–	–	–	–	–	–	01299
–	–	–	–	–	–	–	–	–	–	013
–	–	–	–	–	–	–	–	–	–	0130
–	–	–	–	–	–	–	–	–	–	01300
–	–	–	–	–	–	–	–	–	–	014
–	–	–	–	–	–	–	–	–	–	0141
–	–	–	–	–	–	–	–	–	–	01411
–	–	–	–	–	–	–	–	–	–	01412
–	–	–	–	–	–	–	–	–	–	0142

2. 산업세세분류별 총괄

(종사자규모별) 단위 : 개, 명

산업분류 Industrial Classification	종사자규모별 Scale of Establishments 1 ~ 4 명 사업체수 Estab.	1 ~ 4 명 종사자수 Workers	5 ~ 9 명 사업체수 Estab.	5 ~ 9 명 종사자수 Workers	10 ~ 19 명 사업체수 Estab.	10 ~ 19 명 종사자수 Workers	20 ~ 49 명 사업체수 Estab.	20 ~ 49 명 종사자수 Workers
01420 축산관련서비스업	2	3	-	-	-	-	1	24
015 수렵및관련서비스업	-	-	-	-	-	-	-	-
0150 수렵및관련서비스업	-	-	-	-	-	-	-	-
01500 수렵및관련서비스업	-	-	-	-	-	-	-	-
02 임업	**2**	**6**	**2**	**12**	**-**	**-**	**1**	**29**
020 임업	2	6	2	12	-	-	1	29
0201 영림업	2	6	-	-	-	-	-	-
02011 임업용종묘생산업	1	3	-	-	-	-	-	-
02012 육림업	1	3	-	-	-	-	-	-
0202 벌목업	-	-	-	-	-	-	-	-
02020 벌목업	-	-	-	-	-	-	-	-
0203 임산물채취업	-	-	-	-	-	-	-	-
02030 임산물채취업	-	-	-	-	-	-	-	-
0204 임업관련서비스업	-	-	2	12	-	-	1	29
02040 임업관련서비스업	-	-	2	12	-	-	1	29
03 어업	**1**	**1**	**-**	**-**	**1**	**12**	**-**	**-**
031 어로어업	1	1	-	-	1	12	-	-
0311 해수면어업	1	1	-	-	1	12	-	-
03111 원양어업	1	1	-	-	1	12	-	-
03112 연근해어업	-	-	-	-	-	-	-	-
0312 내수면어업	-	-	-	-	-	-	-	-
03120 내수면어업	-	-	-	-	-	-	-	-
032 양식어업및어업관련서비스업	-	-	-	-	-	-	-	-
0321 양식어업	-	-	-	-	-	-	-	-
03211 해수면양식어업	-	-	-	-	-	-	-	-
03212 내수면양식어업	-	-	-	-	-	-	-	-
03213 수산물부화및수산종자생산업	-	-	-	-	-	-	-	-
0322 어업관련서비스업	-	-	-	-	-	-	-	-
03220 어업관련서비스업	-	-	-	-	-	-	-	-
B 광업	**17**	**27**	**3**	**16**	**-**	**-**	**-**	**-**
05 석탄,원유및천연가스광업	**-**	**-**	**-**	**-**	**-**	**-**	**-**	**-**
051 석탄광업	-	-	-	-	-	-	-	-
0510 석탄광업	-	-	-	-	-	-	-	-
05100 석탄광업	-	-	-	-	-	-	-	-
052 원유및천연가스채굴업	-	-	-	-	-	-	-	-
0520 원유및천연가스채굴업	-	-	-	-	-	-	-	-

2. Summary Tables by Industrial Sub-classes

(By Scale of Establishments) Unit : Each, Person

종사자규모별 Scale of Establishments										산업분류 Industrial Classification
50 ~ 99 명		100 ~ 299 명		300 ~ 499 명		500 ~ 999 명		1,000명 이상		
사업체수 Estab.	종사자수 Workers	사업체수 Estab.	종사자수 Workers	사업체수 Estab.	종사자수 Workers	사업체수 Estab.	종사자수 Workers	사업체수 Estab.	종사자수 Workers	
-	-	-	-	-	-	-	-	-	-	01420
-	-	-	-	-	-	-	-	-	-	015
-	-	-	-	-	-	-	-	-	-	0150
-	-	-	-	-	-	-	-	-	-	01500
-	-	1	171	-	-	-	-	-	-	**02**
-	-	1	171	-	-	-	-	-	-	020
-	-	-	-	-	-	-	-	-	-	0201
-	-	-	-	-	-	-	-	-	-	02011
-	-	-	-	-	-	-	-	-	-	02012
-	-	-	-	-	-	-	-	-	-	0202
-	-	-	-	-	-	-	-	-	-	02020
-	-	-	-	-	-	-	-	-	-	0203
-	-	-	-	-	-	-	-	-	-	02030
-	-	1	171	-	-	-	-	-	-	0204
-	-	1	171	-	-	-	-	-	-	02040
1	93	-	-	-	-	-	-	-	-	**03**
1	93	-	-	-	-	-	-	-	-	031
1	93	-	-	-	-	-	-	-	-	0311
1	93	-	-	-	-	-	-	-	-	03111
-	-	-	-	-	-	-	-	-	-	03112
-	-	-	-	-	-	-	-	-	-	0312
-	-	-	-	-	-	-	-	-	-	03120
-	-	-	-	-	-	-	-	-	-	032
-	-	-	-	-	-	-	-	-	-	0321
-	-	-	-	-	-	-	-	-	-	03211
-	-	-	-	-	-	-	-	-	-	03212
-	-	-	-	-	-	-	-	-	-	03213
-	-	-	-	-	-	-	-	-	-	0322
-	-	-	-	-	-	-	-	-	-	03220
-	-	-	-	-	-	-	-	-	-	**B**
-	-	-	-	-	-	-	-	-	-	**05**
-	-	-	-	-	-	-	-	-	-	051
-	-	-	-	-	-	-	-	-	-	0510
-	-	-	-	-	-	-	-	-	-	05100
-	-	-	-	-	-	-	-	-	-	052
-	-	-	-	-	-	-	-	-	-	0520

2. 산업세세분류별 총괄

(종사자규모별) 단위 : 개, 명

산업분류 Industrial Classification	종사자규모별 Scale of Establishments 1 ~ 4 명 사업체수 Estab.	1 ~ 4 명 종사자수 Workers	5 ~ 9 명 사업체수 Estab.	5 ~ 9 명 종사자수 Workers	10 ~ 19 명 사업체수 Estab.	10 ~ 19 명 종사자수 Workers	20 ~ 49 명 사업체수 Estab.	20 ~ 49 명 종사자수 Workers
05200 원유및천연가스채굴업	-	-	-	-	-	-	-	-
06 금속광업	**3**	**4**	-	-	-	-	-	-
061 철광업	-	-	-	-	-	-	-	-
0610 철광업	-	-	-	-	-	-	-	-
06100 철광업	-	-	-	-	-	-	-	-
062 비철금속광업	3	4	-	-	-	-	-	-
0620 비철금속광업	3	4	-	-	-	-	-	-
06200 비철금속광업	3	4	-	-	-	-	-	-
07 비금속광물광업;연료용제외	**10**	**16**	**3**	**16**	-	-	-	-
071 토사석광업	7	12	3	16	-	-	-	-
0711 석회석및점토광업	3	3	2	10	-	-	-	-
07110 석회석및점토광업	3	3	2	10	-	-	-	-
0712 석재,쇄석및모래,자갈채취업	4	9	1	6	-	-	-	-
07121 건설용석재채굴및쇄석생산업	3	5	1	6	-	-	-	-
07122 모래및자갈채취업	1	4	-	-	-	-	-	-
072 기타비금속광물광업	3	4	-	-	-	-	-	-
0721 화학용및비료원료용광물광업	1	2	-	-	-	-	-	-
07210 화학용및비료원료용광물광업	1	2	-	-	-	-	-	-
0722 천일염생산및암염채취업	1	1	-	-	-	-	-	-
07220 천일염생산및암염채취업	1	1	-	-	-	-	-	-
0729 그외기타비금속광물광업	1	1	-	-	-	-	-	-
07290 그외기타비금속광물광업	1	1	-	-	-	-	-	-
08 광업지원서비스업	**4**	**7**	-	-	-	-	-	-
080 광업지원서비스업	4	7	-	-	-	-	-	-
0800 광업지원서비스업	4	7	-	-	-	-	-	-
08000 광업지원서비스업	4	7	-	-	-	-	-	-
C 제조업	**42,675**	**89,156**	**10,601**	**68,121**	**2,492**	**31,848**	**1,189**	**34,321**
10 식료품제조업	**4,590**	**8,751**	**376**	**2,474**	**76**	**998**	**44**	**1,247**
101 도축,육류가공및저장처리업	109	237	50	335	12	151	2	48
1011 도축업	2	4	1	5	1	10	-	-
10111 육류도축업(가금류제외)	2	4	-	-	-	-	-	-
10112 가금류도축업	-	-	1	5	1	10	-	-
1012 육류가공및저장처리업	107	233	49	330	11	141	2	48
10121 가금류가공및저장처리업	9	21	7	46	1	10	-	-
10122 육류포장육및냉동육가공업(가금류제외)	25	66	19	142	6	73	-	-

2. Summary Tables by Industrial Sub-classes

(By Scale of Establishments) Unit : Each, Person

종사자규모별 Scale of Establishments										산업분류 Industrial Classification
50 ~ 99 명		100 ~ 299 명		300 ~ 499 명		500 ~ 999 명		1,000명 이상		
사업체수 Estab.	종사자수 Workers	사업체수 Estab.	종사자수 Workers	사업체수 Estab.	종사자수 Workers	사업체수 Estab.	종사자수 Workers	사업체수 Estab.	종사자수 Workers	
-	-	-	-	-	-	-	-	-	-	05200
-	-	-	-	-	-	-	-	-	-	**06**
-	-	-	-	-	-	-	-	-	-	061
-	-	-	-	-	-	-	-	-	-	0610
-	-	-	-	-	-	-	-	-	-	06100
-	-	-	-	-	-	-	-	-	-	062
-	-	-	-	-	-	-	-	-	-	0620
-	-	-	-	-	-	-	-	-	-	06200
-	-	-	-	-	-	-	-	-	-	**07**
-	-	-	-	-	-	-	-	-	-	071
-	-	-	-	-	-	-	-	-	-	0711
-	-	-	-	-	-	-	-	-	-	07110
-	-	-	-	-	-	-	-	-	-	0712
-	-	-	-	-	-	-	-	-	-	07121
-	-	-	-	-	-	-	-	-	-	07122
-	-	-	-	-	-	-	-	-	-	072
-	-	-	-	-	-	-	-	-	-	0721
-	-	-	-	-	-	-	-	-	-	07210
-	-	-	-	-	-	-	-	-	-	0722
-	-	-	-	-	-	-	-	-	-	07220
-	-	-	-	-	-	-	-	-	-	0729
-	-	-	-	-	-	-	-	-	-	07290
-	-	-	-	-	-	-	-	-	-	**08**
-	-	-	-	-	-	-	-	-	-	080
-	-	-	-	-	-	-	-	-	-	0800
-	-	-	-	-	-	-	-	-	-	08000
238	15,704	110	17,197	12	4,480	1	564	3	3,882	**C**
5	376	4	603	1	454	-	-	-	-	**10**
1	74	-	-	-	-	-	-	-	-	101
-	-	-	-	-	-	-	-	-	-	1011
-	-	-	-	-	-	-	-	-	-	10111
-	-	-	-	-	-	-	-	-	-	10112
1	74	-	-	-	-	-	-	-	-	1012
-	-	-	-	-	-	-	-	-	-	10121
-	-	-	-	-	-	-	-	-	-	10122

2. 산업세세분류별 총괄

(종사자규모별) 단위 : 개, 명

산업분류 Industrial Classification	종사자규모별 Scale of Establishments 1 ~ 4 명 사업체수 Estab.	1 ~ 4 명 종사자수 Workers	5 ~ 9 명 사업체수 Estab.	5 ~ 9 명 종사자수 Workers	10 ~ 19 명 사업체수 Estab.	10 ~ 19 명 종사자수 Workers	20 ~ 49 명 사업체수 Estab.	20 ~ 49 명 종사자수 Workers
10129 육류기타가공및저장처리업(가금류제외)	73	146	23	142	4	58	2	48
102 수산물가공및저장처리업	59	113	3	19	4	50	2	62
1021 수산동물가공및저장처리업	43	84	3	19	3	38	1	20
10211 수산동물훈제,조리및유사조제식품제조업	29	59	3	19	1	11	1	20
10212 수산동물건조및염장품제조업	6	11	-	-	-	-	-	-
10213 수산동물냉동품제조업	4	8	-	-	1	17	-	-
10219 기타수산동물가공및저장처리업	4	6	-	-	1	10	-	-
1022 수산식물가공및저장처리업	16	29	-	-	1	12	1	42
10220 수산식물가공및저장처리업	16	29	-	-	1	12	1	42
103 과실,채소가공및저장처리업	214	425	38	240	6	82	3	98
1030 과실,채소가공및저장처리업	214	425	38	240	6	82	3	98
10301 김치류제조업	84	173	14	86	3	34	1	35
10302 과실및그외채소절임식품제조업	31	56	7	45	-	-	-	-
10309 기타과실·채소가공및저장처리업	99	196	17	109	3	48	2	63
104 동물성및식물성유지제조업	330	580	2	10	2	25	-	-
1040 동물성및식물성유지제조업	330	580	2	10	2	25	-	-
10401 동물성유지제조업	1	3	-	-	-	-	-	-
10402 식물성유지제조업	325	569	2	10	2	25	-	-
10403 식용정제유및가공유제조업	4	8	-	-	-	-	-	-
105 낙농제품및식용빙과류제조업	10	27	4	24	1	14	-	-
1050 낙농제품및식용빙과류제조업	10	27	4	24	1	14	-	-
10501 액상시유및기타낙농제품제조업	4	12	-	-	1	14	-	-
10502 아이스크림및기타식용빙과류제조업	6	15	4	24	-	-	-	-
106 곡물가공품,전분및전분제품제조업	247	468	14	100	4	46	-	-
1061 곡물가공품제조업	239	453	14	100	4	46	-	-
10611 곡물도정업	15	24	1	6	1	13	-	-
10612 곡물제분업	130	240	4	26	-	-	-	-
10613 곡물혼합분말및반죽제조업	13	35	7	53	1	10	-	-
10619 기타곡물가공품제조업	81	154	2	15	2	23	-	-
1062 전분제품및당류제조업	8	15	-	-	-	-	-	-
10620 전분제품및당류제조업	8	15	-	-	-	-	-	-
107 기타식품제조업	3,574	6,802	255	1,680	47	630	36	1,012
1071 떡,빵및과자류제조업	1,846	3,753	112	709	23	315	20	574
10711 떡류제조업	1,706	3,475	57	345	7	93	6	172
10712 빵류제조업	84	164	41	267	13	186	11	304
10713 과자류및코코아제품제조업	56	114	14	97	3	36	3	98
1072 설탕제조업	-	-	-	-	-	-	-	-
10720 설탕제조업	-	-	-	-	-	-	-	-
1073 면류,마카로니및유사식품제조업	41	74	4	24	3	37	-	-
10730 면류,마카로니및유사식품제조업	41	74	4	24	3	37	-	-

2. Summary Tables by Industrial Sub-classes

(By Scale of Establishments) Unit : Each, Person

종사자규모별 Scale of Establishments										산업분류 Industrial Classification
50 ~ 99 명		100 ~ 299 명		300 ~ 499 명		500 ~ 999 명		1,000명 이상		
사업체수 Estab.	종사자수 Workers	사업체수 Estab.	종사자수 Workers	사업체수 Estab.	종사자수 Workers	사업체수 Estab.	종사자수 Workers	사업체수 Estab.	종사자수 Workers	
1	74	-	-	-	-	-	-	-	-	10129
1	91	-	-	-	-	-	-	-	-	102
-	-	-	-	-	-	-	-	-	-	1021
-	-	-	-	-	-	-	-	-	-	10211
-	-	-	-	-	-	-	-	-	-	10212
-	-	-	-	-	-	-	-	-	-	10213
-	-	-	-	-	-	-	-	-	-	10219
1	91	-	-	-	-	-	-	-	-	1022
1	91	-	-	-	-	-	-	-	-	10220
-	-	-	-	-	-	-	-	-	-	103
-	-	-	-	-	-	-	-	-	-	1030
-	-	-	-	-	-	-	-	-	-	10301
-	-	-	-	-	-	-	-	-	-	10302
-	-	-	-	-	-	-	-	-	-	10309
-	-	-	-	-	-	-	-	-	-	104
-	-	-	-	-	-	-	-	-	-	1040
-	-	-	-	-	-	-	-	-	-	10401
-	-	-	-	-	-	-	-	-	-	10402
-	-	-	-	-	-	-	-	-	-	10403
-	-	-	-	-	-	-	-	-	-	105
-	-	-	-	-	-	-	-	-	-	1050
-	-	-	-	-	-	-	-	-	-	10501
-	-	-	-	-	-	-	-	-	-	10502
-	-	1	145	-	-	-	-	-	-	106
-	-	1	145	-	-	-	-	-	-	1061
-	-	-	-	-	-	-	-	-	-	10611
-	-	1	145	-	-	-	-	-	-	10612
-	-	-	-	-	-	-	-	-	-	10613
-	-	-	-	-	-	-	-	-	-	10619
-	-	-	-	-	-	-	-	-	-	1062
-	-	-	-	-	-	-	-	-	-	10620
3	211	3	458	1	454	-	-	-	-	107
1	65	-	-	1	454	-	-	-	-	1071
-	-	-	-	-	-	-	-	-	-	10711
1	65	-	-	-	-	-	-	-	-	10712
-	-	-	-	1	454	-	-	-	-	10713
-	-	-	-	-	-	-	-	-	-	1072
-	-	-	-	-	-	-	-	-	-	10720
-	-	-	-	-	-	-	-	-	-	1073
-	-	-	-	-	-	-	-	-	-	10730

2. 산업세세분류별 총괄

(종사자규모별) 단위 : 개, 명

산업분류 Industrial Classification	종사자규모별 Scale of Establishments 1 ~ 4 명 사업체수 Estab.	1 ~ 4 명 종사자수 Workers	5 ~ 9 명 사업체수 Estab.	5 ~ 9 명 종사자수 Workers	10 ~ 19 명 사업체수 Estab.	10 ~ 19 명 종사자수 Workers	20 ~ 49 명 사업체수 Estab.	20 ~ 49 명 종사자수 Workers
1074 조미료및식품첨가물제조업	305	581	25	162	3	38	4	98
10741 식초,발효및화학조미료제조업	3	8	1	6	-	-	-	-
10742 천연및혼합조제조미료제조업	275	524	15	100	1	10	1	27
10743 장류제조업	11	15	2	13	-	-	-	-
10749 기타식품첨가물제조업	16	34	7	43	2	28	3	71
1075 도시락및식사용조리식품제조업	108	263	55	380	13	174	7	187
10751 도시락류제조업	54	137	39	278	7	91	5	138
10759 기타식사용가공처리조리식품제조업	54	126	16	102	6	83	2	49
1079 기타식료품제조업	1,274	2,131	59	405	5	66	5	153
10791 커피가공업	146	269	21	149	1	17	-	-
10792 차류가공업	26	50	5	43	2	23	1	43
10793 수프및균질화식품제조업	13	25	2	11	-	-	-	-
10794 두부및유사식품제조업	223	459	15	95	-	-	2	62
10795 인삼식품제조업	26	41	1	5	1	10	-	-
10796 건강보조용액화식품제조업	770	1,143	6	35	-	-	-	-
10797 건강기능식품제조업	66	131	9	67	1	16	2	48
10799 그외기타식료품제조업	4	13	-	-	-	-	-	-
108 동물용사료및조제식품제조업	47	99	10	66	-	-	1	27
1080 동물용사료및조제식품제조업	47	99	10	66	-	-	1	27
10801 배합사료제조업	16	29	7	44	-	-	-	-
10802 단미사료및기타사료제조업	31	70	3	22	-	-	1	27
11 음료제조업	**45**	**88**	**8**	**54**	**-**	**-**	**8**	**222**
111 알코올음료제조업	16	30	5	33	-	-	8	222
1111 발효주제조업	15	28	4	28	-	-	8	222
11111 탁주및약주제조업	13	23	1	9	-	-	8	222
11112 맥아및맥주제조업	2	5	3	19	-	-	-	-
11119 기타발효주제조업	-	-	-	-	-	-	-	-
1112 증류주및합성주제조업	1	2	1	5	-	-	-	-
11121 주정제조업	-	-	-	-	-	-	-	-
11122 소주제조업	-	-	-	-	-	-	-	-
11129 기타증류주및합성주제조업	1	2	1	5	-	-	-	-
112 비알코올음료및얼음제조업	29	58	3	21	-	-	-	-
1120 비알코올음료및얼음제조업	29	58	3	21	-	-	-	-
11201 얼음제조업	1	4	-	-	-	-	-	-
11202 생수생산업	1	1	-	-	-	-	-	-
11209 기타비알코올음료제조업	27	53	3	21	-	-	-	-
12 담배제조업	**1**	**3**	**-**	**-**	**-**	**-**	**-**	**-**
120 담배제조업	1	3	-	-	-	-	-	-
1200 담배제조업	1	3	-	-	-	-	-	-
12000 담배제품제조업	1	3	-	-	-	-	-	-
13 섬유제품제조업;의복제외	**4,003**	**8,781**	**690**	**4,296**	**120**	**1,489**	**46**	**1,222**
131 방적및가공사제조업	162	381	23	140	6	77	1	21

2. Summary Tables by Industrial Sub-classes

(By Scale of Establishments) Unit : Each, Person

종사자규모별 Scale of Establishments										산업분류 Industrial Classification
50 ~ 99 명		100 ~ 299 명		300 ~ 499 명		500 ~ 999 명		1,000명 이상		
사업체수 Estab.	종사자수 Workers	사업체수 Estab.	종사자수 Workers	사업체수 Estab.	종사자수 Workers	사업체수 Estab.	종사자수 Workers	사업체수 Estab.	종사자수 Workers	
-	-	-	-	-	-	-	-	-	-	1074
-	-	-	-	-	-	-	-	-	-	10741
-	-	-	-	-	-	-	-	-	-	10742
-	-	-	-	-	-	-	-	-	-	10743
-	-	-	-	-	-	-	-	-	-	10749
1	54	3	458	-	-	-	-	-	-	1075
-	-	-	-	-	-	-	-	-	-	10751
1	54	3	458	-	-	-	-	-	-	10759
1	92	-	-	-	-	-	-	-	-	1079
-	-	-	-	-	-	-	-	-	-	10791
-	-	-	-	-	-	-	-	-	-	10792
-	-	-	-	-	-	-	-	-	-	10793
-	-	-	-	-	-	-	-	-	-	10794
-	-	-	-	-	-	-	-	-	-	10795
-	-	-	-	-	-	-	-	-	-	10796
1	92	-	-	-	-	-	-	-	-	10797
-	-	-	-	-	-	-	-	-	-	10799
-	-	-	-	-	-	-	-	-	-	108
-	-	-	-	-	-	-	-	-	-	1080
-	-	-	-	-	-	-	-	-	-	10801
-	-	-	-	-	-	-	-	-	-	10802
-	-	-	-	-	-	-	-	-	-	**11**
-	-	-	-	-	-	-	-	-	-	111
-	-	-	-	-	-	-	-	-	-	1111
-	-	-	-	-	-	-	-	-	-	11111
-	-	-	-	-	-	-	-	-	-	11112
-	-	-	-	-	-	-	-	-	-	11119
-	-	-	-	-	-	-	-	-	-	1112
-	-	-	-	-	-	-	-	-	-	11121
-	-	-	-	-	-	-	-	-	-	11122
-	-	-	-	-	-	-	-	-	-	11129
-	-	-	-	-	-	-	-	-	-	112
-	-	-	-	-	-	-	-	-	-	1120
-	-	-	-	-	-	-	-	-	-	11201
-	-	-	-	-	-	-	-	-	-	11202
-	-	-	-	-	-	-	-	-	-	11209
-	-	-	-	-	-	-	-	-	-	**12**
-	-	-	-	-	-	-	-	-	-	120
-	-	-	-	-	-	-	-	-	-	1200
-	-	-	-	-	-	-	-	-	-	12000
6	399	1	201	-	-	-	-	-	-	**13**
-	-	-	-	-	-	-	-	-	-	131

2. 산업세세분류별 총괄

(종사자규모별) 단위 : 개, 명

산업분류 Industrial Classification	종사자규모별 Scale of Establishments							
	1 ~ 4 명		5 ~ 9 명		10 ~ 19 명		20 ~ 49 명	
	사업체수 Estab.	종사자수 Workers	사업체수 Estab.	종사자수 Workers	사업체수 Estab.	종사자수 Workers	사업체수 Estab.	종사자수 Workers
1310 방적및가공사제조업	162	381	23	140	6	77	1	21
13101 면방적업	7	17	-	-	1	13	-	-
13102 모방적업	2	6	1	7	1	16	-	-
13103 화학섬유방적업	10	18	5	26	1	12	-	-
13104 연사및가공사제조업	141	335	17	107	3	36	1	21
13109 기타방적업	2	5	-	-	-	-	-	-
132 직물직조및직물제품제조업	1,930	3,924	292	1,848	50	611	24	658
1321 직물직조업	165	378	56	360	18	228	8	234
13211 면직물직조업	48	115	18	124	5	77	4	109
13212 모직물직조업	4	13	4	24	1	11	-	-
13213 화학섬유직물직조업	82	183	31	196	12	140	4	125
13219 특수직물및기타직물직조업	31	67	3	16	-	-	-	-
1322 직물제품제조업	1,765	3,546	236	1,488	32	383	16	424
13221 침구및관련제품제조업	318	595	46	305	7	89	5	137
13222 자수제품및자수용재료제조업	747	1,582	110	696	17	192	3	87
13223 커튼및유사제품제조업	161	310	23	139	3	35	1	29
13224 천막,텐트및유사제품제조업	188	347	11	66	2	27	-	-
13225 직물포대제조업	6	14	1	8	-	-	-	-
13229 기타직물제품제조업	345	698	45	274	3	40	7	171
133 편조원단제조업	255	626	91	573	18	218	6	144
1330 편조원단제조업	255	626	91	573	18	218	6	144
13300 편조원단제조업	255	626	91	573	18	218	6	144
134 섬유제품염색,정리및마무리가공업	1,224	2,878	214	1,276	21	263	8	227
1340 섬유제품염색,정리및마무리가공업	1,224	2,878	214	1,276	21	263	8	227
13401 솜및실염색가공업	49	129	7	38	1	12	1	33
13402 직물,편조원단및의복류염색가공업	287	675	36	227	2	25	4	96
13403 날염가공업	282	682	80	476	15	192	2	49
13409 섬유제품기타정리및마무리가공업	606	1,392	91	535	3	34	1	49
139 기타섬유제품제조업	432	972	70	459	25	320	7	172
1391 카펫,마루덮개및유사제품제조업	6	14	-	-	-	-	-	-
13910 카펫,마루덮개및유사제품제조업	6	14	-	-	-	-	-	-
1392 끈,로프,망및끈가공품제조업	24	45	6	47	1	15	-	-
13921 끈및로프제조업	18	35	3	20	-	-	-	-
13922 어망및기타끈가공품제조업	6	10	3	27	1	15	-	-
1399 그외기타섬유제품제조업	402	913	64	412	24	305	7	172
13991 세폭직물제조업	224	508	26	162	13	161	6	144
13992 부직포및펠트제조업	23	55	4	25	1	12	-	-
13993 특수사및코드직물제조업	1	1	-	-	1	16	-	-
13994 표면처리및적층직물제조업	51	111	6	34	3	38	1	28
13999 그외기타분류안된섬유제품제조업	103	238	28	191	6	78	-	-
14 의복,의복액세서리및모피제품제조업	**8,661**	**21,043**	**4,181**	**26,658**	**796**	**9,664**	**257**	**7,251**
141 봉제의복제조업	7,227	17,584	3,516	22,399	667	8,092	218	6,144
1411 겉옷제조업	3,368	7,975	1,454	9,183	211	2,636	112	3,197

2. Summary Tables by Industrial Sub-classes

(By Scale of Establishments) Unit : Each, Person

종사자규모별 Scale of Establishments										산업분류 Industrial Classification
50 ~ 99 명		100 ~ 299 명		300 ~ 499 명		500 ~ 999 명		1,000명 이상		
사업체수 Estab.	종사자수 Workers	사업체수 Estab.	종사자수 Workers	사업체수 Estab.	종사자수 Workers	사업체수 Estab.	종사자수 Workers	사업체수 Estab.	종사자수 Workers	
-	-	-	-	-	-	-	-	-	-	1310
-	-	-	-	-	-	-	-	-	-	13101
-	-	-	-	-	-	-	-	-	-	13102
-	-	-	-	-	-	-	-	-	-	13103
-	-	-	-	-	-	-	-	-	-	13104
-	-	-	-	-	-	-	-	-	-	13109
4	279	1	201	-	-	-	-	-	-	132
-	-	-	-	-	-	-	-	-	-	1321
-	-	-	-	-	-	-	-	-	-	13211
-	-	-	-	-	-	-	-	-	-	13212
-	-	-	-	-	-	-	-	-	-	13213
-	-	-	-	-	-	-	-	-	-	13219
4	279	1	201	-	-	-	-	-	-	1322
3	202	1	201	-	-	-	-	-	-	13221
-	-	-	-	-	-	-	-	-	-	13222
-	-	-	-	-	-	-	-	-	-	13223
-	-	-	-	-	-	-	-	-	-	13224
-	-	-	-	-	-	-	-	-	-	13225
1	77	-	-	-	-	-	-	-	-	13229
1	62	-	-	-	-	-	-	-	-	133
1	62	-	-	-	-	-	-	-	-	1330
1	62	-	-	-	-	-	-	-	-	13300
1	58	-	-	-	-	-	-	-	-	134
1	58	-	-	-	-	-	-	-	-	1340
-	-	-	-	-	-	-	-	-	-	13401
1	58	-	-	-	-	-	-	-	-	13402
-	-	-	-	-	-	-	-	-	-	13403
-	-	-	-	-	-	-	-	-	-	13409
-	-	-	-	-	-	-	-	-	-	139
-	-	-	-	-	-	-	-	-	-	1391
-	-	-	-	-	-	-	-	-	-	13910
-	-	-	-	-	-	-	-	-	-	1392
-	-	-	-	-	-	-	-	-	-	13921
-	-	-	-	-	-	-	-	-	-	13922
-	-	-	-	-	-	-	-	-	-	1399
-	-	-	-	-	-	-	-	-	-	13991
-	-	-	-	-	-	-	-	-	-	13992
-	-	-	-	-	-	-	-	-	-	13993
-	-	-	-	-	-	-	-	-	-	13994
-	-	-	-	-	-	-	-	-	-	13999
59	**3,844**	**33**	**5,583**	**6**	**2,097**	-	-	**3**	**3,882**	**14**
48	3,196	31	5,246	6	2,097	-	-	3	3,882	141
23	1,549	22	3,603	2	687	-	-	3	3,882	1411

2. 산업세세분류별 총괄

(종사자규모별) 단위 : 개, 명

산업분류 Industrial Classification	종사자규모별 Scale of Establishments 1 ~ 4 명 사업체수 Estab.	1 ~ 4 명 종사자수 Workers	5 ~ 9 명 사업체수 Estab.	5 ~ 9 명 종사자수 Workers	10 ~ 19 명 사업체수 Estab.	10 ~ 19 명 종사자수 Workers	20 ~ 49 명 사업체수 Estab.	20 ~ 49 명 종사자수 Workers
14111 남자용겉옷제조업	886	1,713	237	1,563	51	645	27	769
14112 여자용겉옷제조업	2,482	6,262	1,217	7,620	160	1,991	85	2,428
1412 속옷및잠옷제조업	139	379	92	598	36	437	9	235
14120 속옷및잠옷제조업	139	379	92	598	36	437	9	235
1413 한복제조업	437	628	18	117	4	47	1	25
14130 한복제조업	437	628	18	117	4	47	1	25
1419 기타봉제의복제조업	3,283	8,602	1,952	12,501	416	4,972	96	2,687
14191 셔츠및블라우스제조업	1,978	5,355	1,345	8,597	275	3,231	57	1,551
14192 근무복,작업복및유사의복제조업	501	1,291	311	2,018	105	1,290	34	996
14193 가죽의복제조업	202	508	73	481	14	179	-	-
14194 유아용의복제조업	171	443	90	569	11	134	5	140
14199 그외기타봉제의복제조업	431	1,005	133	836	11	138	-	-
142 모피제품제조업	130	318	82	538	17	204	9	237
1420 모피제품제조업	130	318	82	538	17	204	9	237
14200 모피제품제조업	130	318	82	538	17	204	9	237
143 편조의복제조업	532	1,325	339	2,176	74	900	15	417
1430 편조의복제조업	532	1,325	339	2,176	74	900	15	417
14300 편조의복제조업	532	1,325	339	2,176	74	900	15	417
144 의복액세서리제조업	772	1,816	244	1,545	38	468	15	453
1441 편조의복액세서리제조업	288	726	98	618	11	135	4	92
14411 스타킹및기타양말제조업	172	441	64	414	6	74	4	92
14419 기타편조의복액세서리제조업	116	285	34	204	5	61	-	-
1449 기타의복액세서리제조업	484	1,090	146	927	27	333	11	361
14491 모자제조업	171	404	51	332	12	169	7	254
14499 그외기타의복액세서리제조업	313	686	95	595	15	164	4	107
15 가죽,가방및신발제조업	**1,732**	**3,865**	**451**	**2,894**	**114**	**1,448**	**46**	**1,321**
151 가죽,가방및유사제품제조업	1,310	2,970	296	1,856	46	570	15	448
1511 모피및가죽제조업	48	118	8	57	3	34	-	-
15110 모피및가죽제조업	48	118	8	57	3	34	-	-
1512 핸드백,가방및기타보호용케이스제조업	1,171	2,655	280	1,745	41	507	15	448
15121 핸드백및지갑제조업	536	1,214	137	854	21	252	5	125
15129 가방및기타보호용케이스제조업	635	1,441	143	891	20	255	10	323
1519 기타가죽제품제조업	91	197	8	54	2	29	-	-
15190 기타가죽제품제조업	91	197	8	54	2	29	-	-
152 신발및신발부분품제조업	422	895	155	1,038	68	878	31	873
1521 신발제조업	314	655	127	864	67	868	31	873
15211 구두류제조업	273	561	116	798	66	858	27	756
15219 기타신발제조업	41	94	11	66	1	10	4	117
1522 신발부분품제조업	108	240	28	174	1	10	-	-

2. Summary Tables by Industrial Sub-classes

(By Scale of Establishments) Unit : Each, Person

종사자규모별 Scale of Establishments										산업분류 Industrial Classification
50 ~ 99 명		100 ~ 299 명		300 ~ 499 명		500 ~ 999 명		1,000명 이상		
사업체수 Estab.	종사자수 Workers	사업체수 Estab.	종사자수 Workers	사업체수 Estab.	종사자수 Workers	사업체수 Estab.	종사자수 Workers	사업체수 Estab.	종사자수 Workers	
6	354	4	563	-	-	-	-	2	2,547	14111
17	1,195	18	3,040	2	687	-	-	1	1,335	14112
4	272	1	254	1	337	-	-	-	-	1412
4	272	1	254	1	337	-	-	-	-	14120
-	-	-	-	-	-	-	-	-	-	1413
-	-	-	-	-	-	-	-	-	-	14130
21	1,375	8	1,389	3	1,073	-	-	-	-	1419
3	167	4	800	1	342	-	-	-	-	14191
12	779	1	187	2	731	-	-	-	-	14192
-	-	-	-	-	-	-	-	-	-	14193
5	345	3	402	-	-	-	-	-	-	14194
1	84	-	-	-	-	-	-	-	-	14199
2	111	-	-	-	-	-	-	-	-	142
2	111	-	-	-	-	-	-	-	-	1420
2	111	-	-	-	-	-	-	-	-	14200
6	371	-	-	-	-	-	-	-	-	143
6	371	-	-	-	-	-	-	-	-	1430
6	371	-	-	-	-	-	-	-	-	14300
3	166	2	337	-	-	-	-	-	-	144
1	52	-	-	-	-	-	-	-	-	1441
1	52	-	-	-	-	-	-	-	-	14411
-	-	-	-	-	-	-	-	-	-	14419
2	114	2	337	-	-	-	-	-	-	1449
1	64	-	-	-	-	-	-	-	-	14491
1	50	2	337	-	-	-	-	-	-	14499
3	**184**	**4**	**503**	**-**	**-**	**1**	**564**	**-**	**-**	**15**
2	123	2	258	-	-	1	564	-	-	151
-	-	-	-	-	-	-	-	-	-	1511
-	-	-	-	-	-	-	-	-	-	15110
2	123	2	258	-	-	1	564	-	-	1512
1	60	2	258	-	-	1	564	-	-	15121
1	63	-	-	-	-	-	-	-	-	15129
-	-	-	-	-	-	-	-	-	-	1519
-	-	-	-	-	-	-	-	-	-	15190
1	61	2	245	-	-	-	-	-	-	152
1	61	2	245	-	-	-	-	-	-	1521
1	61	1	139	-	-	-	-	-	-	15211
-	-	1	106	-	-	-	-	-	-	15219
-	-	-	-	-	-	-	-	-	-	1522

2. 산업세세분류별 총괄

(종사자규모별) 단위 : 개, 명

산업분류 Industrial Classification	종사자규모별 Scale of Establishments							
	1 ~ 4 명		5 ~ 9 명		10 ~ 19 명		20 ~ 49 명	
	사업체수 Estab.	종사자수 Workers	사업체수 Estab.	종사자수 Workers	사업체수 Estab.	종사자수 Workers	사업체수 Estab.	종사자수 Workers
15220 신발부분품제조업	108	240	28	174	1	10	-	-
16 목재및나무제품제조업;가구제외	**304**	**518**	**23**	**138**	**3**	**37**	**1**	**21**
161 제재및목재가공업	13	22	2	17	-	-	-	-
1610 제재및목재가공업	13	22	2	17	-	-	-	-
16101 일반제재업	2	4	-	-	-	-	-	-
16102 표면가공목재및특정목적용제재목제조업	9	15	1	8	-	-	-	-
16103 목재보존,방부처리,도장및유사처리업	2	3	1	9	-	-	-	-
162 나무제품제조업	286	488	20	115	3	37	1	21
1621 박판,합판및강화목제품제조업	12	24	-	-	-	-	-	-
16211 박판,합판및유사적층판제조업	11	23	-	-	-	-	-	-
16212 강화및재생목재제조업	1	1	-	-	-	-	-	-
1622 건축용나무제품제조업	86	137	3	20	-	-	-	-
16221 목재문및관련제품제조업	66	99	-	-	-	-	-	-
16229 기타건축용나무제품제조업	20	38	3	20	-	-	-	-
1623 목재상자,드럼및적재판제조업	8	14	1	5	1	11	-	-
16231 목재깔판류및기타적재판제조업	1	1	-	-	1	11	-	-
16232 목재포장용상자,드럼및유사용기제조업	7	13	1	5	-	-	-	-
1629 기타나무제품제조업	180	313	16	90	2	26	1	21
16291 목재도구및주방용나무제품제조업	59	107	4	21	-	-	-	-
16292 장식용목제품제조업	88	147	10	58	-	-	-	-
16299 그외기타나무제품제조업	33	59	2	11	2	26	1	21
163 코르크및조물제품제조업	5	8	1	6	-	-	-	-
1630 코르크및조물제품제조업	5	8	1	6	-	-	-	-
16300 코르크및조물제품제조업	5	8	1	6	-	-	-	-
17 펄프,종이및종이제품제조업	**565**	**1,246**	**159**	**1,044**	**54**	**738**	**31**	**902**
171 펄프,종이및판지제조업	51	119	13	87	5	74	2	72
1711 펄프제조업	-	-	-	-	-	-	-	-
17110 펄프제조업	-	-	-	-	-	-	-	-
1712 종이및판지제조업	51	119	13	87	5	74	2	72
17121 신문용지제조업	-	-	-	-	-	-	-	-
17122 인쇄용및필기용원지제조업	19	46	2	13	2	31	1	45
17123 크라프트지및상자용판지제조업	4	9	1	6	-	-	-	-
17124 적층,합성및특수표면처리종이제조업	19	45	5	32	3	43	1	27
17125 위생용원지제조업	-	-	-	-	-	-	-	-
17129 기타종이및판지제조업	9	19	5	36	-	-	-	-
172 골판지,종이상자및종이용기제조업	263	582	70	459	18	254	17	485
1721 골판지및골판지가공제품제조업	64	143	14	94	3	35	1	26
17211 골판지제조업	4	10	1	5	-	-	-	-
17212 골판지상자및가공제품제조업	60	133	13	89	3	35	1	26
1722 종이포대,판지상자및종이용기제조업	199	439	56	365	15	219	16	459

2. Summary Tables by Industrial Sub-classes

(By Scale of Establishments) Unit : Each, Person

종사자규모별 Scale of Establishments										산업분류 Industrial Classification
50 ~ 99 명		100 ~ 299 명		300 ~ 499 명		500 ~ 999 명		1,000명 이상		
사업체수 Estab.	종사자수 Workers	사업체수 Estab.	종사자수 Workers	사업체수 Estab.	종사자수 Workers	사업체수 Estab.	종사자수 Workers	사업체수 Estab.	종사자수 Workers	
-	-	-	-	-	-	-	-	-	-	15220
-	-	-	-	-	-	-	-	-	-	**16**
-	-	-	-	-	-	-	-	-	-	161
-	-	-	-	-	-	-	-	-	-	1610
-	-	-	-	-	-	-	-	-	-	16101
-	-	-	-	-	-	-	-	-	-	16102
-	-	-	-	-	-	-	-	-	-	16103
-	-	-	-	-	-	-	-	-	-	162
-	-	-	-	-	-	-	-	-	-	1621
-	-	-	-	-	-	-	-	-	-	16211
-	-	-	-	-	-	-	-	-	-	16212
-	-	-	-	-	-	-	-	-	-	1622
-	-	-	-	-	-	-	-	-	-	16221
-	-	-	-	-	-	-	-	-	-	16229
-	-	-	-	-	-	-	-	-	-	1623
-	-	-	-	-	-	-	-	-	-	16231
-	-	-	-	-	-	-	-	-	-	16232
-	-	-	-	-	-	-	-	-	-	1629
-	-	-	-	-	-	-	-	-	-	16291
-	-	-	-	-	-	-	-	-	-	16292
-	-	-	-	-	-	-	-	-	-	16299
-	-	-	-	-	-	-	-	-	-	163
-	-	-	-	-	-	-	-	-	-	1630
-	-	-	-	-	-	-	-	-	-	16300
6	**370**	**3**	**428**	-	-	-	-	-	-	**17**
1	58	1	157	-	-	-	-	-	-	171
-	-	-	-	-	-	-	-	-	-	1711
-	-	-	-	-	-	-	-	-	-	17110
1	58	1	157	-	-	-	-	-	-	1712
-	-	-	-	-	-	-	-	-	-	17121
1	58	1	157	-	-	-	-	-	-	17122
-	-	-	-	-	-	-	-	-	-	17123
-	-	-	-	-	-	-	-	-	-	17124
-	-	-	-	-	-	-	-	-	-	17125
-	-	-	-	-	-	-	-	-	-	17129
1	58	-	-	-	-	-	-	-	-	172
-	-	-	-	-	-	-	-	-	-	1721
-	-	-	-	-	-	-	-	-	-	17211
-	-	-	-	-	-	-	-	-	-	17212
1	58	-	-	-	-	-	-	-	-	1722

2. 산업세세분류별 총괄

(종사자규모별) 단위 : 개, 명

산업분류 Industrial Classification	종사자규모별 Scale of Establishments 1 ~ 4 명 사업체수 Estab.	1 ~ 4 명 종사자수 Workers	5 ~ 9 명 사업체수 Estab.	5 ~ 9 명 종사자수 Workers	10 ~ 19 명 사업체수 Estab.	10 ~ 19 명 종사자수 Workers	20 ~ 49 명 사업체수 Estab.	20 ~ 49 명 종사자수 Workers
17221 종이포대및가방제조업	51	113	14	102	3	46	8	207
17222 판지상자및용기제조업	84	175	21	137	2	38	4	130
17223 식품위생용종이상자및용기제조업	9	22	3	17	2	25	-	-
17229 기타종이상자및용기제조업	55	129	18	109	8	110	4	122
179 기타종이및판지제품제조업	251	545	76	498	31	410	12	345
1790 기타종이및판지제품제조업	251	545	76	498	31	410	12	345
17901 문구용종이제품제조업	158	348	42	265	20	273	9	273
17902 위생용종이제품제조업	9	25	3	23	-	-	-	-
17903 벽지및장판지제조업	1	4	1	6	-	-	-	-
17909 그외기타종이및판지제품제조업	83	168	30	204	11	137	3	72
18 인쇄및기록매체복제업	**5,509**	**11,514**	**997**	**6,318**	**254**	**3,318**	**120**	**3,506**
181 인쇄및인쇄관련산업	5,470	11,432	984	6,237	254	3,318	120	3,506
1811 인쇄업	4,375	9,091	747	4,752	211	2,753	99	2,917
18111 경인쇄업	1,257	2,466	170	1,080	40	520	22	633
18112 스크린인쇄업	603	1,190	108	662	24	295	3	78
18113 오프셋인쇄업	1,875	4,075	326	2,063	111	1,467	53	1,544
18119 기타인쇄업	640	1,360	143	947	36	471	21	662
1812 인쇄관련산업	1,095	2,341	237	1,485	43	565	21	589
18121 제판및조판업	239	509	66	411	15	187	8	229
18122 제책업	357	809	95	603	18	237	8	232
18129 기타인쇄관련산업	499	1,023	76	471	10	141	5	128
182 기록매체복제업	39	82	13	81	-	-	-	-
1820 기록매체복제업	39	82	13	81	-	-	-	-
18200 기록매체복제업	39	82	13	81	-	-	-	-
19 코크스,연탄및석유정제품제조업	**9**	**17**	**3**	**23**	**2**	**29**	**1**	**23**
191 코크스및연탄제조업	2	4	-	-	1	19	1	23
1910 코크스및연탄제조업	2	4	-	-	1	19	1	23
19101 코크스및관련제품제조업	-	-	-	-	-	-	-	-
19102 연탄및기타석탄가공품제조업	2	4	-	-	1	19	1	23
192 석유정제품제조업	7	13	3	23	1	10	-	-
1921 원유정제처리업	-	-	-	-	-	-	-	-
19210 원유정제처리업	-	-	-	-	-	-	-	-
1922 석유정제물재처리업	7	13	3	23	1	10	-	-
19221 윤활유및그리스제조업	5	11	1	7	1	10	-	-
19229 기타석유정제물재처리업	2	2	2	16	-	-	-	-
20 화학물질및화학제품제조업;의약품제외	**614**	**1,311**	**156**	**1,046**	**43**	**567**	**34**	**1,020**
201 기초화학물질제조업	23	46	10	71	-	-	1	45
2011 기초유기화학물질제조업	10	20	3	19	-	-	-	-
20111 석유화학계기초화학물질제조업	2	3	1	6	-	-	-	-

2. Summary Tables by Industrial Sub-classes

(By Scale of Establishments) Unit : Each, Person

종사자규모별 Scale of Establishments										산업분류 Industrial Classification
50 ~ 99 명		100 ~ 299 명		300 ~ 499 명		500 ~ 999 명		1,000명 이상		
사업체수 Estab.	종사자수 Workers	사업체수 Estab.	종사자수 Workers	사업체수 Estab.	종사자수 Workers	사업체수 Estab.	종사자수 Workers	사업체수 Estab.	종사자수 Workers	
1	58	-	-	-	-	-	-	-	-	17221
-	-	-	-	-	-	-	-	-	-	17222
-	-	-	-	-	-	-	-	-	-	17223
-	-	-	-	-	-	-	-	-	-	17229
4	254	2	271	-	-	-	-	-	-	179
4	254	2	271	-	-	-	-	-	-	1790
3	181	1	125	-	-	-	-	-	-	17901
1	73	-	-	-	-	-	-	-	-	17902
-	-	-	-	-	-	-	-	-	-	17903
-	-	1	146	-	-	-	-	-	-	17909
15	**1,026**	**8**	**1,432**	**-**	**-**	**-**	**-**	**-**	**-**	**18**
15	1,026	8	1,432	-	-	-	-	-	-	181
14	974	6	1,099	-	-	-	-	-	-	1811
4	280	1	140	-	-	-	-	-	-	18111
2	134	1	140	-	-	-	-	-	-	18112
8	560	1	245	-	-	-	-	-	-	18113
-	-	3	574	-	-	-	-	-	-	18119
1	52	2	333	-	-	-	-	-	-	1812
-	-	1	130	-	-	-	-	-	-	18121
1	52	1	203	-	-	-	-	-	-	18122
-	-	-	-	-	-	-	-	-	-	18129
-	-	-	-	-	-	-	-	-	-	182
-	-	-	-	-	-	-	-	-	-	1820
-	-	-	-	-	-	-	-	-	-	18200
-	**-**	**-**	**-**	**-**	**-**	**-**	**-**	**-**	**-**	**19**
-	-	-	-	-	-	-	-	-	-	191
-	-	-	-	-	-	-	-	-	-	1910
-	-	-	-	-	-	-	-	-	-	19101
-	-	-	-	-	-	-	-	-	-	19102
-	-	-	-	-	-	-	-	-	-	192
-	-	-	-	-	-	-	-	-	-	1921
-	-	-	-	-	-	-	-	-	-	19210
-	-	-	-	-	-	-	-	-	-	1922
-	-	-	-	-	-	-	-	-	-	19221
-	-	-	-	-	-	-	-	-	-	19229
11	**690**	**2**	**387**	**-**	**-**	**-**	**-**	**-**	**-**	**20**
1	77	-	-	-	-	-	-	-	-	201
-	-	-	-	-	-	-	-	-	-	2011
-	-	-	-	-	-	-	-	-	-	20111

2. 산업세세분류별 총괄

(종사자규모별) 단위 : 개, 명

산업분류 Industrial Classification	종사자규모별 Scale of Establishments 1 ~ 4 명 사업체수 Estab.	1 ~ 4 명 종사자수 Workers	5 ~ 9 명 사업체수 Estab.	5 ~ 9 명 종사자수 Workers	10 ~ 19 명 사업체수 Estab.	10 ~ 19 명 종사자수 Workers	20 ~ 49 명 사업체수 Estab.	20 ~ 49 명 종사자수 Workers
20112 천연수지및나무화학물질제조업	3	6	1	8	-	-	-	-
20119 석탄화학계화합물및기타기초유기화학물질제조업	5	11	1	5	-	-	-	-
2012 기초무기화학물질제조업	12	25	6	45	-	-	1	45
20121 산업용가스제조업	3	5	-	-	-	-	-	-
20129 기타기초무기화학물질제조업	9	20	6	45	-	-	1	45
2013 무기안료,염료,유연제및기타착색제제조업	1	1	1	7	-	-	-	-
20131 무기안료용금속산화물및관련제품제조업	-	-	-	-	-	-	-	-
20132 염료,조제무기안료,유연제및기타착색제제조업	1	1	1	7	-	-	-	-
202 합성고무및플라스틱물질제조업	87	187	12	81	3	45	1	27
2020 합성고무및플라스틱물질제조업	87	187	12	81	3	45	1	27
20201 합성고무제조업	4	9	2	17	-	-	1	27
20202 합성수지및기타플라스틱물질제조업	72	153	9	58	3	45	-	-
20203 혼성및재생플라스틱소재물질제조업	11	25	1	6	-	-	-	-
203 비료,농약및살균,살충제제조업	11	23	3	18	3	40	-	-
2031 비료및질소화합물제조업	3	6	-	-	-	-	-	-
20311 질소화합물,질소,인산및칼리질화학비료제조업	1	2	-	-	-	-	-	-
20312 복합비료및기타화학비료제조업	2	4	-	-	-	-	-	-
20313 유기질비료및상토제조업	-	-	-	-	-	-	-	-
2032 살균 · 살충제및농약제조업	8	17	3	18	3	40	-	-
20321 화학살균 · 살충제및농업용약제제조업	6	12	3	18	2	28	-	-
20322 생물살균 · 살충제및식물보호제제조업	2	5	-	-	1	12	-	-
204 기타화학제품제조업	477	1,016	128	855	35	454	32	948
2041 잉크,페인트,코팅제및유사제품제조업	29	59	13	78	2	22	1	32
20411 일반용도료및관련제품제조업	18	36	10	61	-	-	-	-
20412 요업용도포제및관련제품제조업	1	1	1	6	-	-	-	-
20413 인쇄잉크및회화용물감제조업	10	22	2	11	2	22	1	32
2042 세제,화장품및광택제제조업	370	789	89	605	26	343	23	677
20421 계면활성제제조업	5	15	-	-	1	16	-	-
20422 치약,비누및기타세제제조업	112	230	13	82	1	10	6	162
20423 화장품제조업	214	475	68	474	20	265	16	486
20424 표면광택제및실내가향제제조업	39	69	8	49	4	52	1	29
2049 그외기타화학제품제조업	78	168	26	172	7	89	8	239
20491 감광재료및관련화학제품제조업	18	36	7	44	3	43	1	23
20492 가공및정제염제조업	-	-	-	-	-	-	-	-
20493 접착제및젤라틴제조업	13	31	2	14	1	12	-	-
20494 화약및불꽃제품제조업	7	16	-	-	-	-	-	-
20495 바이오연료및혼합물제조업	4	9	2	16	-	-	-	-
20499 그외기타분류안된화학제품제조업	36	76	15	98	3	34	7	216
205 화학섬유제조업	16	39	3	21	2	28	-	-
2050 화학섬유제조업	16	39	3	21	2	28	-	-
20501 합성섬유제조업	15	38	2	12	2	28	-	-
20502 재생섬유제조업	1	1	1	9	-	-	-	-
21 의료용물질및의약품제조업	**72**	**163**	**40**	**270**	**13**	**164**	**13**	**391**

2. Summary Tables by Industrial Sub-classes

(By Scale of Establishments) Unit : Each, Person

종사자규모별 Scale of Establishments										산업분류 Industrial Classification
50 ~ 99 명		100 ~ 299 명		300 ~ 499 명		500 ~ 999 명		1,000명 이상		
사업체수 Estab.	종사자수 Workers	사업체수 Estab.	종사자수 Workers	사업체수 Estab.	종사자수 Workers	사업체수 Estab.	종사자수 Workers	사업체수 Estab.	종사자수 Workers	
-	-	-	-	-	-	-	-	-	-	20112
-	-	-	-	-	-	-	-	-	-	20119
1	77	-	-	-	-	-	-	-	-	2012
1	77	-	-	-	-	-	-	-	-	20121
-	-	-	-	-	-	-	-	-	-	20129
-	-	-	-	-	-	-	-	-	-	2013
-	-	-	-	-	-	-	-	-	-	20131
-	-	-	-	-	-	-	-	-	-	20132
1	65	-	-	-	-	-	-	-	-	202
1	65	-	-	-	-	-	-	-	-	2020
-	-	-	-	-	-	-	-	-	-	20201
1	65	-	-	-	-	-	-	-	-	20202
-	-	-	-	-	-	-	-	-	-	20203
-	-	-	-	-	-	-	-	-	-	203
-	-	-	-	-	-	-	-	-	-	2031
-	-	-	-	-	-	-	-	-	-	20311
-	-	-	-	-	-	-	-	-	-	20312
-	-	-	-	-	-	-	-	-	-	20313
-	-	-	-	-	-	-	-	-	-	2032
-	-	-	-	-	-	-	-	-	-	20321
-	-	-	-	-	-	-	-	-	-	20322
9	548	2	387	-	-	-	-	-	-	204
1	58	-	-	-	-	-	-	-	-	2041
-	-	-	-	-	-	-	-	-	-	20411
-	-	-	-	-	-	-	-	-	-	20412
1	58	-	-	-	-	-	-	-	-	20413
6	337	2	387	-	-	-	-	-	-	2042
-	-	-	-	-	-	-	-	-	-	20421
-	-	-	-	-	-	-	-	-	-	20422
6	337	2	387	-	-	-	-	-	-	20423
-	-	-	-	-	-	-	-	-	-	20424
2	153	-	-	-	-	-	-	-	-	2049
-	-	-	-	-	-	-	-	-	-	20491
-	-	-	-	-	-	-	-	-	-	20492
1	95	-	-	-	-	-	-	-	-	20493
-	-	-	-	-	-	-	-	-	-	20494
-	-	-	-	-	-	-	-	-	-	20495
1	58	-	-	-	-	-	-	-	-	20499
-	-	-	-	-	-	-	-	-	-	205
-	-	-	-	-	-	-	-	-	-	2050
-	-	-	-	-	-	-	-	-	-	20501
-	-	-	-	-	-	-	-	-	-	20502
6	392	2	256	1	314	-	-	-	-	**21**

2. 산업세세분류별 총괄

(종사자규모별) 단위 : 개, 명

산업분류 Industrial Classification	종사자규모별 Scale of Establishments 1 ~ 4 명 사업체수 Estab.	1 ~ 4 명 종사자수 Workers	5 ~ 9 명 사업체수 Estab.	5 ~ 9 명 종사자수 Workers	10 ~ 19 명 사업체수 Estab.	10 ~ 19 명 종사자수 Workers	20 ~ 49 명 사업체수 Estab.	20 ~ 49 명 종사자수 Workers
211 기초의약물질및생물학적제제제조업	8	18	1	5	-	-	3	130
2110 기초의약물질및생물학적제제제조업	8	18	1	5	-	-	3	130
21101 의약용화합물및항생물질제조업	5	13	1	5	-	-	-	-
21102 생물학적제제제조업	3	5	-	-	-	-	3	130
212 의약품제조업	25	57	15	104	8	100	3	64
2121 완제의약품제조업	9	22	8	60	-	-	1	20
21210 완제의약품제조업	9	22	8	60	-	-	1	20
2122 한의약품제조업	13	29	7	44	8	100	1	22
21220 한의약품제조업	13	29	7	44	8	100	1	22
2123 동물용의약품제조업	3	6	-	-	-	-	1	22
21230 동물용의약품제조업	3	6	-	-	-	-	1	22
213 의료용품및기타의약관련제품제조업	39	88	24	161	5	64	7	197
2130 의료용품및기타의약관련제품제조업	39	88	24	161	5	64	7	197
21300 의료용품및기타의약관련제품제조업	39	88	24	161	5	64	7	197
22 고무및플라스틱제품제조업	**926**	**2,011**	**205**	**1,341**	**47**	**634**	**28**	**835**
221 고무제품제조업	149	311	36	250	9	106	1	29
2211 고무타이어및튜브생산업	3	7	1	7	-	-	-	-
22111 타이어및튜브제조업	3	7	-	-	-	-	-	-
22112 타이어재생업	-	-	1	7	-	-	-	-
2219 기타고무제품제조업	146	304	35	243	9	106	1	29
22191 고무패킹류제조업	51	105	8	59	4	52	-	-
22192 산업용그외비경화고무제품제조업	55	113	14	96	-	-	1	29
22193 고무의류및기타위생용비경화고무제품제조업	9	21	-	-	-	-	-	-
22199 그외기타고무제품제조업	31	65	13	88	5	54	-	-
222 플라스틱제품제조업	777	1,700	169	1,091	38	528	27	806
2221 1차플라스틱제품제조업	74	159	26	166	6	77	5	167
22211 플라스틱선,봉,관및호스제조업	27	59	6	41	1	15	1	33
22212 플라스틱필름제조업	35	75	16	96	5	62	3	92
22213 플라스틱시트및판제조업	8	15	3	23	-	-	1	42
22214 플라스틱합성피혁제조업	4	10	1	6	-	-	-	-
2222 건축용플라스틱제품제조업	62	131	12	78	1	12	1	22
22221 벽및바닥피복용플라스틱제품제조업	8	20	-	-	-	-	-	-
22222 설치용및위생용플라스틱제품제조업	19	37	4	28	1	12	1	22
22223 플라스틱창호제조업	21	45	3	18	-	-	-	-
22229 기타건축용플라스틱조립제품제조업	14	29	5	32	-	-	-	-
2223 포장용플라스틱제품제조업	262	596	42	269	10	147	4	124
22231 플라스틱포대,봉투및유사제품제조업	197	441	22	144	3	32	-	-
22232 포장용플라스틱성형용기제조업	65	155	20	125	7	115	4	124
2224 기계장비조립용플라스틱제품제조업	87	180	21	139	7	100	6	163
22241 운송장비조립용플라스틱제품제조업	16	32	2	13	-	-	1	37

2. Summary Tables by Industrial Sub-classes

(By Scale of Establishments) Unit : Each, Person

종사자규모별 Scale of Establishments										산업분류 Industrial Classification
50 ~ 99 명		100 ~ 299 명		300 ~ 499 명		500 ~ 999 명		1,000명 이상		
사업체수 Estab.	종사자수 Workers	사업체수 Estab.	종사자수 Workers	사업체수 Estab.	종사자수 Workers	사업체수 Estab.	종사자수 Workers	사업체수 Estab.	종사자수 Workers	
3	216	1	102	-	-	-	-	-	-	211
3	216	1	102	-	-	-	-	-	-	2110
2	137	1	102	-	-	-	-	-	-	21101
1	79	-	-	-	-	-	-	-	-	21102
3	176	1	154	-	-	-	-	-	-	212
3	176	1	154	-	-	-	-	-	-	2121
3	176	1	154	-	-	-	-	-	-	21210
-	-	-	-	-	-	-	-	-	-	2122
-	-	-	-	-	-	-	-	-	-	21220
-	-	-	-	-	-	-	-	-	-	2123
-	-	-	-	-	-	-	-	-	-	21230
-	-	-	-	1	314	-	-	-	-	213
-	-	-	-	1	314	-	-	-	-	2130
-	-	-	-	1	314	-	-	-	-	21300
5	**320**	**3**	**604**	-	-	-	-	-	-	**22**
1	71	-	-	-	-	-	-	-	-	221
1	71	-	-	-	-	-	-	-	-	2211
1	71	-	-	-	-	-	-	-	-	22111
-	-	-	-	-	-	-	-	-	-	22112
-	-	-	-	-	-	-	-	-	-	2219
-	-	-	-	-	-	-	-	-	-	22191
-	-	-	-	-	-	-	-	-	-	22192
-	-	-	-	-	-	-	-	-	-	22193
-	-	-	-	-	-	-	-	-	-	22199
4	249	3	604	-	-	-	-	-	-	222
-	-	-	-	-	-	-	-	-	-	2221
-	-	-	-	-	-	-	-	-	-	22211
-	-	-	-	-	-	-	-	-	-	22212
-	-	-	-	-	-	-	-	-	-	22213
-	-	-	-	-	-	-	-	-	-	22214
-	-	-	-	-	-	-	-	-	-	2222
-	-	-	-	-	-	-	-	-	-	22221
-	-	-	-	-	-	-	-	-	-	22222
-	-	-	-	-	-	-	-	-	-	22223
-	-	-	-	-	-	-	-	-	-	22229
1	65	-	-	-	-	-	-	-	-	2223
-	-	-	-	-	-	-	-	-	-	22231
1	65	-	-	-	-	-	-	-	-	22232
2	134	2	497	-	-	-	-	-	-	2224
-	-	-	-	-	-	-	-	-	-	22241

(종사자규모별) 단위 : 개, 명

산업분류 Industrial Classification	종사자규모별 Scale of Establishments 1 ~ 4 명 사업체수 Estab.	1 ~ 4 명 종사자수 Workers	5 ~ 9 명 사업체수 Estab.	5 ~ 9 명 종사자수 Workers	10 ~ 19 명 사업체수 Estab.	10 ~ 19 명 종사자수 Workers	20 ~ 49 명 사업체수 Estab.	20 ~ 49 명 종사자수 Workers
22249 기타기계·장비조립용플라스틱제품제조업	71	148	19	126	7	100	5	126
2225 플라스틱발포성형제품제조업	20	34	3	18	4	53	1	22
22251 폴리스티렌발포성형제품제조업	9	18	-	-	-	-	1	22
22259 기타플라스틱발포성형제품제조업	11	16	3	18	4	53	-	-
2229 기타플라스틱제품제조업	272	600	65	421	10	139	10	308
22291 플라스틱접착처리제품제조업	24	48	9	59	1	10	2	58
22292 플라스틱적층,도포및기타표면처리제품제조업	19	48	5	30	-	-	1	29
22299 그외기타플라스틱제품제조업	229	504	51	332	9	129	7	221
23 비금속광물제품제조업	**314**	**630**	**49**	**317**	**12**	**149**	**6**	**151**
231 유리및유리제품제조업	124	263	20	119	7	83	1	31
2311 판유리및판유리가공품제조업	39	89	8	53	6	70	1	31
23111 판유리제조업	-	-	-	-	-	-	-	-
23112 안전유리제조업	10	21	2	10	2	25	-	-
23119 기타판유리가공품제조업	29	68	6	43	4	45	1	31
2312 산업용유리제조업	26	50	4	21	-	-	-	-
23121 1차유리제품,유리섬유및광학용유리제조업	2	3	-	-	-	-	-	-
23122 디스플레이장치용유리제조업	2	6	-	-	-	-	-	-
23129 기타산업용유리제품제조업	22	41	4	21	-	-	-	-
2319 기타유리제품제조업	59	124	8	45	1	13	-	-
23191 가정용유리제품제조업	17	36	3	18	-	-	-	-
23192 포장용유리용기제조업	4	5	-	-	1	13	-	-
23199 그외기타유리제품제조업	38	83	5	27	-	-	-	-
232 내화,비내화요업제품제조업	118	199	5	31	3	38	1	20
2321 내화요업제품제조업	5	7	1	6	1	16	-	-
23211 정형내화요업제품제조업	3	3	-	-	1	16	-	-
23212 부정형내화요업제품제조업	2	4	1	6	-	-	-	-
2322 비내화일반도자기제조업	109	182	2	11	2	22	1	20
23221 가정용및장식용도자기제조업	89	146	2	11	-	-	-	-
23222 위생용및산업용도자기제조업	12	18	-	-	2	22	1	20
23229 기타일반도자기제조업	8	18	-	-	-	-	-	-
2323 건축용비내화요업제품제조업	4	10	2	14	-	-	-	-
23231 점토벽돌,블록및유사비내화요업제품제조업	2	4	-	-	-	-	-	-
23232 타일및유사비내화요업제품제조업	2	6	2	14	-	-	-	-
23239 기타건축용비내화요업제품제조업	-	-	-	-	-	-	-	-
233 시멘트,석회,플라스터및그제품제조업	26	67	10	76	-	-	3	77
2331 시멘트,석회및플라스터제조업	6	15	-	-	-	-	1	20
23311 시멘트제조업	3	9	-	-	-	-	1	20
23312 석회및플라스터제조업	3	6	-	-	-	-	-	-
2332 콘크리트,레미콘및기타시멘트,플라스터제품제조업	20	52	10	76	-	-	2	57
23321 비내화모르타르제조업	-	-	-	-	-	-	-	-
23322 레미콘제조업	-	-	1	6	-	-	2	57
23323 플라스터혼합제품제조업	-	-	-	-	-	-	-	-

2. Summary Tables by Industrial Sub-classes

(By Scale of Establishments) Unit : Each, Person

종사자규모별 Scale of Establishments										산업분류 Industrial Classification
50 ~ 99 명		100 ~ 299 명		300 ~ 499 명		500 ~ 999 명		1,000명 이상		
사업체수 Estab.	종사자수 Workers	사업체수 Estab.	종사자수 Workers	사업체수 Estab.	종사자수 Workers	사업체수 Estab.	종사자수 Workers	사업체수 Estab.	종사자수 Workers	
2	134	2	497	-	-	-	-	-	-	22249
-	-	-	-	-	-	-	-	-	-	2225
-	-	-	-	-	-	-	-	-	-	22251
-	-	-	-	-	-	-	-	-	-	22259
1	50	1	107	-	-	-	-	-	-	2229
-	-	1	107	-	-	-	-	-	-	22291
-	-	-	-	-	-	-	-	-	-	22292
1	50	-	-	-	-	-	-	-	-	22299
1	**73**	**3**	**436**	-	-	-	-	-	-	**23**
-	-	-	-	-	-	-	-	-	-	231
-	-	-	-	-	-	-	-	-	-	2311
-	-	-	-	-	-	-	-	-	-	23111
-	-	-	-	-	-	-	-	-	-	23112
-	-	-	-	-	-	-	-	-	-	23119
-	-	-	-	-	-	-	-	-	-	2312
-	-	-	-	-	-	-	-	-	-	23121
-	-	-	-	-	-	-	-	-	-	23122
-	-	-	-	-	-	-	-	-	-	23129
-	-	-	-	-	-	-	-	-	-	2319
-	-	-	-	-	-	-	-	-	-	23191
-	-	-	-	-	-	-	-	-	-	23192
-	-	-	-	-	-	-	-	-	-	23199
-	-	-	-	-	-	-	-	-	-	232
-	-	-	-	-	-	-	-	-	-	2321
-	-	-	-	-	-	-	-	-	-	23211
-	-	-	-	-	-	-	-	-	-	23212
-	-	-	-	-	-	-	-	-	-	2322
-	-	-	-	-	-	-	-	-	-	23221
-	-	-	-	-	-	-	-	-	-	23222
-	-	-	-	-	-	-	-	-	-	23229
-	-	-	-	-	-	-	-	-	-	2323
-	-	-	-	-	-	-	-	-	-	23231
-	-	-	-	-	-	-	-	-	-	23232
-	-	-	-	-	-	-	-	-	-	23239
1	73	3	436	-	-	-	-	-	-	233
-	-	-	-	-	-	-	-	-	-	2331
-	-	-	-	-	-	-	-	-	-	23311
-	-	-	-	-	-	-	-	-	-	23312
1	73	3	436	-	-	-	-	-	-	2332
-	-	-	-	-	-	-	-	-	-	23321
1	73	3	436	-	-	-	-	-	-	23322
-	-	-	-	-	-	-	-	-	-	23323

2. 산업세세분류별 총괄

(종사자규모별) 단위 : 개, 명

산업분류 Industrial Classification	종사자규모별 Scale of Establishments 1 ~ 4 명 사업체수 Estab.	1 ~ 4 명 종사자수 Workers	5 ~ 9 명 사업체수 Estab.	5 ~ 9 명 종사자수 Workers	10 ~ 19 명 사업체수 Estab.	10 ~ 19 명 종사자수 Workers	20 ~ 49 명 사업체수 Estab.	20 ~ 49 명 종사자수 Workers
23324 콘크리트타일,기와,벽돌및블록제조업	8	25	6	47	-	-	-	-
23325 콘크리트관및기타구조용콘크리트제품제조업	6	11	2	18	-	-	-	-
23329 그외기타콘크리트제품및유사제품제조업	6	16	1	5	-	-	-	-
239 기타비금속광물제품제조업	46	101	14	91	2	28	1	23
2391 석제품제조업	11	24	2	10	1	13	-	-
23911 건설용석제품제조업	6	14	2	10	-	-	-	-
23919 기타석제품제조업	5	10	-	-	1	13	-	-
2399 그외기타비금속광물제품제조업	35	77	12	81	1	15	1	23
23991 아스팔트콘크리트및혼합제품제조업	2	7	2	15	-	-	-	-
23992 연마재제조업	8	10	3	17	1	15	-	-
23993 비금속광물분쇄물생산업	6	13	1	6	-	-	1	23
23994 암면및유사제품제조업	4	9	1	5	-	-	-	-
23995 탄소섬유제조업	1	1	-	-	-	-	-	-
23999 그외기타분류안된비금속광물제품제조업	14	37	5	38	-	-	-	-
24 1차금속제조업	**266**	**562**	**60**	**390**	**21**	**244**	**5**	**127**
241 1차철강제조업	135	292	38	256	16	191	4	107
2411 제철,제강및합금철제조업	2	3	1	7	-	-	-	-
24111 제철업	-	-	-	-	-	-	-	-
24112 제강업	-	-	-	-	-	-	-	-
24113 합금철제조업	2	3	1	7	-	-	-	-
24119 기타제철및제강업	-	-	-	-	-	-	-	-
2412 철강압연,압출및연신제품제조업	27	52	4	29	2	22	2	52
24121 열간압연및압출제품제조업	12	27	3	23	2	22	-	-
24122 냉간압연및압출제품제조업	5	8	-	-	-	-	1	28
24123 철강선제조업	10	17	1	6	-	-	1	24
2413 철강관제조업	29	68	8	57	2	21	-	-
24131 주철관제조업	6	16	4	29	1	11	-	-
24132 강관제조업	13	26	1	5	1	10	-	-
24133 강관가공품및관연결구류제조업	10	26	3	23	-	-	-	-
2419 기타1차철강제조업	77	169	25	163	12	148	2	55
24191 도금,착색및기타표면처리강재제조업	25	53	8	54	4	46	-	-
24199 그외기타1차철강제조업	52	116	17	109	8	102	2	55
242 1차비철금속제조업	63	129	13	80	3	32	-	-
2421 비철금속제련,정련및합금제조업	11	27	4	25	1	10	-	-
24211 동제련,정련및합금제조업	1	1	-	-	-	-	-	-
24212 알루미늄제련,정련및합금제조업	3	9	3	20	-	-	-	-
24213 연및아연제련,정련및합금제조업	-	-	-	-	-	-	-	-
24219 기타비철금속제련,정련및합금제조업	7	17	1	5	1	10	-	-
2422 비철금속압연,압출및연신제품제조업	31	56	7	41	2	22	-	-
24221 동압연,압출및연신제품제조업	3	5	3	18	1	12	-	-
24222 알루미늄압연,압출및연신제품제조업	19	37	3	17	1	10	-	-
24229 기타비철금속압연,압출및연신제품제조업	9	14	1	6	-	-	-	-
2429 기타1차비철금속제조업	21	46	2	14	-	-	-	-

(By Scale of Establishments) Unit : Each, Person

종사자규모별 Scale of Establishments										산업분류 Industrial Classification
50 ~ 99 명		100 ~ 299 명		300 ~ 499 명		500 ~ 999 명		1,000명 이상		
사업체수 Estab.	종사자수 Workers	사업체수 Estab.	종사자수 Workers	사업체수 Estab.	종사자수 Workers	사업체수 Estab.	종사자수 Workers	사업체수 Estab.	종사자수 Workers	
-	-	-	-	-	-	-	-	-	-	23324
-	-	-	-	-	-	-	-	-	-	23325
-	-	-	-	-	-	-	-	-	-	23329
-	-	-	-	-	-	-	-	-	-	239
-	-	-	-	-	-	-	-	-	-	2391
-	-	-	-	-	-	-	-	-	-	23911
-	-	-	-	-	-	-	-	-	-	23919
-	-	-	-	-	-	-	-	-	-	2399
-	-	-	-	-	-	-	-	-	-	23991
-	-	-	-	-	-	-	-	-	-	23992
-	-	-	-	-	-	-	-	-	-	23993
-	-	-	-	-	-	-	-	-	-	23994
-	-	-	-	-	-	-	-	-	-	23995
-	-	-	-	-	-	-	-	-	-	23999
-	-	-	-	-	-	-	-	-	-	**24**
-	-	-	-	-	-	-	-	-	-	241
-	-	-	-	-	-	-	-	-	-	2411
-	-	-	-	-	-	-	-	-	-	24111
-	-	-	-	-	-	-	-	-	-	24112
-	-	-	-	-	-	-	-	-	-	24113
-	-	-	-	-	-	-	-	-	-	24119
-	-	-	-	-	-	-	-	-	-	2412
-	-	-	-	-	-	-	-	-	-	24121
-	-	-	-	-	-	-	-	-	-	24122
-	-	-	-	-	-	-	-	-	-	24123
-	-	-	-	-	-	-	-	-	-	2413
-	-	-	-	-	-	-	-	-	-	24131
-	-	-	-	-	-	-	-	-	-	24132
-	-	-	-	-	-	-	-	-	-	24133
-	-	-	-	-	-	-	-	-	-	2419
-	-	-	-	-	-	-	-	-	-	24191
-	-	-	-	-	-	-	-	-	-	24199
-	-	-	-	-	-	-	-	-	-	242
-	-	-	-	-	-	-	-	-	-	2421
-	-	-	-	-	-	-	-	-	-	24211
-	-	-	-	-	-	-	-	-	-	24212
-	-	-	-	-	-	-	-	-	-	24213
-	-	-	-	-	-	-	-	-	-	24219
-	-	-	-	-	-	-	-	-	-	2422
-	-	-	-	-	-	-	-	-	-	24221
-	-	-	-	-	-	-	-	-	-	24222
-	-	-	-	-	-	-	-	-	-	24229
-	-	-	-	-	-	-	-	-	-	2429

2. 산업세세분류별 총괄

(종사자규모별) 단위 : 개, 명

산업분류 Industrial Classification	종사자규모별 Scale of Establishments							
	1 ~ 4 명		5 ~ 9 명		10 ~ 19 명		20 ~ 49 명	
	사업체수 Estab.	종사자수 Workers	사업체수 Estab.	종사자수 Workers	사업체수 Estab.	종사자수 Workers	사업체수 Estab.	종사자수 Workers
24290 기타1차비철금속제조업	21	46	2	14	-	-	-	-
243 금속주조업	68	141	9	54	2	21	1	20
2431 철강주조업	22	40	3	19	-	-	1	20
24311 선철주물주조업	15	27	1	9	-	-	-	-
24312 강주물주조업	7	13	2	10	-	-	1	20
2432 비철금속주조업	46	101	6	35	2	21	-	-
24321 알루미늄주물주조업	22	56	6	35	1	11	-	-
24322 동주물주조업	7	9	-	-	-	-	-	-
24329 기타비철금속주조업	17	36	-	-	1	10	-	-
25 금속가공제품제조업;기계및가구제외	**3,742**	**6,503**	**473**	**2,956**	**95**	**1,216**	**39**	**1,131**
251 구조용금속제품,탱크및증기발생기제조업	658	1,188	97	630	36	472	11	351
2511 구조용금속제품제조업	624	1,115	88	566	32	420	8	260
25111 금속문,창,셔터및관련제품제조업	417	710	46	285	10	134	2	65
25112 구조용금속판제품및공작물제조업	134	247	23	158	14	177	-	-
25113 육상금속골조구조재제조업	46	101	13	84	5	73	4	137
25114 수상금속골조구조재제조업	-	-	-	-	-	-	-	-
25119 기타구조용금속제품제조업	27	57	6	39	3	36	2	58
2512 산업용난방보일러,금속탱크및유사용기제조업	31	65	8	55	3	42	3	91
25121 산업용난방보일러및방열기제조업	16	36	6	45	2	24	1	47
25122 금속탱크및저장용기제조업	14	27	2	10	1	18	2	44
25123 압축및액화가스용기제조업	1	2	-	-	-	-	-	-
2513 핵반응기및증기보일러제조업	3	8	1	9	1	10	-	-
25130 핵반응기및증기보일러제조업	3	8	1	9	1	10	-	-
252 무기및총포탄제조업	-	-	1	6	-	-	-	-
2520 무기및총포탄제조업	-	-	1	6	-	-	-	-
25200 무기및총포탄제조업	-	-	1	6	-	-	-	-
259 기타금속가공제품제조업	3,084	5,315	375	2,320	59	744	28	780
2591 금속단조,압형및분말야금제품제조업	284	517	39	251	6	75	2	50
25911 분말야금제품제조업	7	12	4	24	-	-	-	-
25912 금속단조제품제조업	67	111	11	72	2	29	1	30
25913 자동차용금속압형제품제조업	75	136	7	47	1	10	-	-
25914 그외금속압형제품제조업	135	258	17	108	3	36	1	20
2592 금속열처리,도금및기타금속가공업	1,749	2,896	204	1,250	20	254	8	234
25921 금속열처리업	32	67	7	46	-	-	1	42
25922 도금업	55	107	26	162	1	13	1	26
25923 도장및기타피막처리업	48	94	14	94	-	-	1	21
25924 절삭가공및유사처리업	1,257	2,045	120	727	13	170	5	145
25929 그외기타금속가공업	357	583	37	221	6	71	-	-
2593 날붙이,수공구및일반철물제조업	235	432	36	213	20	263	14	386
25931 날붙이제조업	22	45	6	31	4	42	3	94
25932 일반철물제조업	127	221	18	109	8	114	9	245
25933 비동력식수공구제조업	40	77	3	19	3	41	1	20

2. Summary Tables by Industrial Sub-classes

(By Scale of Establishments) Unit : Each, Person

종사자규모별 Scale of Establishments										산업분류 Industrial Classification
50 ~ 99 명		100 ~ 299 명		300 ~ 499 명		500 ~ 999 명		1,000명 이상		
사업체수 Estab.	종사자수 Workers	사업체수 Estab.	종사자수 Workers	사업체수 Estab.	종사자수 Workers	사업체수 Estab.	종사자수 Workers	사업체수 Estab.	종사자수 Workers	
-	-	-	-	-	-	-	-	-	-	24290
-	-	-	-	-	-	-	-	-	-	243
-	-	-	-	-	-	-	-	-	-	2431
-	-	-	-	-	-	-	-	-	-	24311
-	-	-	-	-	-	-	-	-	-	24312
-	-	-	-	-	-	-	-	-	-	2432
-	-	-	-	-	-	-	-	-	-	24321
-	-	-	-	-	-	-	-	-	-	24322
-	-	-	-	-	-	-	-	-	-	24329
5	**347**	**3**	**404**	-	-	-	-	-	-	**25**
2	112	1	140	-	-	-	-	-	-	251
2	112	1	140	-	-	-	-	-	-	2511
2	112	-	-	-	-	-	-	-	-	25111
-	-	-	-	-	-	-	-	-	-	25112
-	-	1	140	-	-	-	-	-	-	25113
-	-	-	-	-	-	-	-	-	-	25114
-	-	-	-	-	-	-	-	-	-	25119
-	-	-	-	-	-	-	-	-	-	2512
-	-	-	-	-	-	-	-	-	-	25121
-	-	-	-	-	-	-	-	-	-	25122
-	-	-	-	-	-	-	-	-	-	25123
-	-	-	-	-	-	-	-	-	-	2513
-	-	-	-	-	-	-	-	-	-	25130
-	-	-	-	-	-	-	-	-	-	252
-	-	-	-	-	-	-	-	-	-	2520
-	-	-	-	-	-	-	-	-	-	25200
3	235	2	264	-	-	-	-	-	-	259
-	-	-	-	-	-	-	-	-	-	2591
-	-	-	-	-	-	-	-	-	-	25911
-	-	-	-	-	-	-	-	-	-	25912
-	-	-	-	-	-	-	-	-	-	25913
-	-	-	-	-	-	-	-	-	-	25914
-	-	-	-	-	-	-	-	-	-	2592
-	-	-	-	-	-	-	-	-	-	25921
-	-	-	-	-	-	-	-	-	-	25922
-	-	-	-	-	-	-	-	-	-	25923
-	-	-	-	-	-	-	-	-	-	25924
-	-	-	-	-	-	-	-	-	-	25929
2	181	2	264	-	-	-	-	-	-	2593
-	-	-	-	-	-	-	-	-	-	25931
1	86	2	264	-	-	-	-	-	-	25932
-	-	-	-	-	-	-	-	-	-	25933

(종사자규모별) 단위 : 개, 명

산업분류 Industrial Classification	종사자규모별 Scale of Establishments 1 ~ 4 명 사업체수 Estab.	1 ~ 4 명 종사자수 Workers	5 ~ 9 명 사업체수 Estab.	5 ~ 9 명 종사자수 Workers	10 ~ 19 명 사업체수 Estab.	10 ~ 19 명 종사자수 Workers	20 ~ 49 명 사업체수 Estab.	20 ~ 49 명 종사자수 Workers
25934 톱및호환성공구제조업	46	89	9	54	5	66	1	27
2594 금속파스너,스프링및금속선가공제품제조업	269	466	27	166	5	52	-	-
25941 볼트및너트류제조업	157	264	11	65	1	11	-	-
25942 그외금속파스너및나사제품제조업	22	43	3	22	1	10	-	-
25943 금속스프링제조업	77	128	7	42	2	21	-	-
25944 금속선가공제품제조업	13	31	6	37	1	10	-	-
2599 그외기타금속가공제품제조업	547	1,004	69	440	8	100	4	110
25991 금속캔및기타포장용기제조업	51	94	7	45	2	25	-	-
25992 수동식식품가공기기및금속주방용기제조업	51	91	9	53	1	19	2	62
25993 금속위생용품제조업	11	23	4	23	-	-	1	25
25994 금속표시판제조업	15	28	4	23	-	-	-	-
25995 피복및충전용접봉제조업	4	6	-	-	-	-	-	-
25999 그외기타분류안된금속가공제품제조업	415	762	45	296	5	56	1	23
26 전자부품,컴퓨터,영상,음향및통신장비제조업	**946**	**2,057**	**407**	**2,766**	**170**	**2,296**	**121**	**3,584**
261 반도체제조업	76	164	31	224	7	95	7	242
2611 전자집적회로제조업	28	61	15	109	5	68	4	151
26111 메모리용전자집적회로제조업	18	39	9	62	1	12	-	-
26112 비메모리용및기타전자집적회로제조업	10	22	6	47	4	56	4	151
2612 다이오드,트랜지스터및유사반도체소자제조업	48	103	16	115	2	27	3	91
26121 발광다이오드제조업	8	19	4	30	2	27	1	21
26129 기타반도체소자제조업	40	84	12	85	-	-	2	70
262 전자부품제조업	355	739	145	974	36	490	31	931
2621 표시장치제조업	18	45	13	88	6	77	2	74
26211 액정표시장치제조업	9	23	9	60	4	50	-	-
26212 유기발광표시장치제조업	5	12	2	15	-	-	-	-
26219 기타표시장치제조업	4	10	2	13	2	27	2	74
2622 인쇄회로기판및전자부품실장기판제조업	53	98	16	98	9	116	6	155
26221 인쇄회로기판용적층판제조업	12	17	1	5	1	16	-	-
26222 경성인쇄회로기판제조업	6	11	3	19	1	16	1	23
26223 연성및기타인쇄회로기판제조업	11	21	5	32	4	50	-	-
26224 전자부품실장기판제조업	24	49	7	42	3	34	5	132
2629 기타전자부품제조업	284	596	116	788	21	297	23	702
26291 전자축전기제조업	8	20	4	22	-	-	-	-
26292 전자저항기제조업	7	18	4	27	-	-	-	-
26293 전자카드제조업	25	61	15	104	-	-	1	39
26294 전자코일,변성기및기타전자유도자제조업	15	29	8	49	2	30	2	75
26295 전자감지장치제조업	39	79	26	193	8	118	15	447
26299 그외기타전자부품제조업	190	389	59	393	11	149	5	141
263 컴퓨터및주변장치제조업	184	419	69	474	46	607	28	831
2631 컴퓨터제조업	65	133	28	203	13	168	15	469
26310 컴퓨터제조업	65	133	28	203	13	168	15	469
2632 기억장치및주변기기제조업	119	286	41	271	33	439	13	362
26321 기억장치제조업	17	46	4	25	7	91	-	-

2. Summary Tables by Industrial Sub-classes

(By Scale of Establishments) Unit : Each, Person

종사자규모별 Scale of Establishments										산업분류 Industrial Classification
50 ~ 99 명		100 ~ 299 명		300 ~ 499 명		500 ~ 999 명		1,000명 이상		
사업체수 Estab.	종사자수 Workers	사업체수 Estab.	종사자수 Workers	사업체수 Estab.	종사자수 Workers	사업체수 Estab.	종사자수 Workers	사업체수 Estab.	종사자수 Workers	
1	95	-	-	-	-	-	-	-	-	25934
-	-	-	-	-	-	-	-	-	-	2594
-	-	-	-	-	-	-	-	-	-	25941
-	-	-	-	-	-	-	-	-	-	25942
-	-	-	-	-	-	-	-	-	-	25943
-	-	-	-	-	-	-	-	-	-	25944
1	54	-	-	-	-	-	-	-	-	2599
-	-	-	-	-	-	-	-	-	-	25991
-	-	-	-	-	-	-	-	-	-	25992
-	-	-	-	-	-	-	-	-	-	25993
-	-	-	-	-	-	-	-	-	-	25994
-	-	-	-	-	-	-	-	-	-	25995
1	54	-	-	-	-	-	-	-	-	25999
32	**2,116**	**10**	**1,509**	**3**	**1,127**	-	-	-	-	**26**
-	-	2	237	2	668	-	-	-	-	261
-	-	2	237	1	330	-	-	-	-	2611
-	-	-	-	-	-	-	-	-	-	26111
-	-	2	237	1	330	-	-	-	-	26112
-	-	-	-	1	338	-	-	-	-	2612
-	-	-	-	-	-	-	-	-	-	26121
-	-	-	-	1	338	-	-	-	-	26129
8	518	1	172	-	-	-	-	-	-	262
-	-	-	-	-	-	-	-	-	-	2621
-	-	-	-	-	-	-	-	-	-	26211
-	-	-	-	-	-	-	-	-	-	26212
-	-	-	-	-	-	-	-	-	-	26219
1	79	-	-	-	-	-	-	-	-	2622
-	-	-	-	-	-	-	-	-	-	26221
-	-	-	-	-	-	-	-	-	-	26222
1	79	-	-	-	-	-	-	-	-	26223
-	-	-	-	-	-	-	-	-	-	26224
7	439	1	172	-	-	-	-	-	-	2629
-	-	-	-	-	-	-	-	-	-	26291
1	82	-	-	-	-	-	-	-	-	26292
-	-	-	-	-	-	-	-	-	-	26293
-	-	-	-	-	-	-	-	-	-	26294
4	253	-	-	-	-	-	-	-	-	26295
2	104	1	172	-	-	-	-	-	-	26299
7	448	3	588	-	-	-	-	-	-	263
2	119	1	134	-	-	-	-	-	-	2631
2	119	1	134	-	-	-	-	-	-	26310
5	329	2	454	-	-	-	-	-	-	2632
1	53	1	283	-	-	-	-	-	-	26321

(종사자규모별) 단위 : 개, 명

산업분류 Industrial Classification		종사자규모별 Scale of Establishments 1 ~ 4 명 사업체수 Estab.	1 ~ 4 명 종사자수 Workers	5 ~ 9 명 사업체수 Estab.	5 ~ 9 명 종사자수 Workers	10 ~ 19 명 사업체수 Estab.	10 ~ 19 명 종사자수 Workers	20 ~ 49 명 사업체수 Estab.	20 ~ 49 명 종사자수 Workers
26322	컴퓨터모니터제조업	23	50	5	31	4	57	-	-
26323	컴퓨터프린터제조업	19	46	10	69	4	54	2	63
26329	기타주변기기제조업	60	144	22	146	18	237	11	299
264	통신및방송장비제조업	197	457	121	827	58	782	41	1,192
2641	유선통신장비제조업	59	141	35	235	17	247	10	304
26410	유선통신장비제조업	59	141	35	235	17	247	10	304
2642	방송및무선통신장비제조업	138	316	86	592	41	535	31	888
26421	방송장비제조업	60	135	44	320	34	451	20	580
26422	이동전화기제조업	16	38	8	52	1	10	1	24
26429	기타무선통신장비제조업	62	143	34	220	6	74	10	284
265	영상및음향기기제조업	127	264	41	267	23	322	14	388
2651	텔레비전,비디오및기타영상기기제조업	32	73	16	102	12	157	5	159
26511	텔레비전제조업	6	15	3	19	2	24	-	-
26519	비디오및기타영상기기제조업	26	58	13	83	10	133	5	159
2652	오디오,스피커및기타음향기기제조업	95	191	25	165	11	165	9	229
26521	라디오,녹음및재생기기제조업	24	50	7	45	4	71	3	80
26529	기타음향기기제조업	71	141	18	120	7	94	6	149
266	마그네틱및광학매체제조업	7	14	-	-	-	-	-	-
2660	마그네틱및광학매체제조업	7	14	-	-	-	-	-	-
26600	마그네틱및광학매체제조업	7	14	-	-	-	-	-	-
27	**의료,정밀,광학기기및시계제조업**	**1,227**	**2,810**	**514**	**3,441**	**189**	**2,479**	**111**	**3,318**
271	의료용기기제조업	723	1,688	327	2,231	110	1,437	72	2,130
2711	방사선장치및전기식진단기기제조업	20	45	24	179	7	84	15	454
27111	방사선장치제조업	4	12	6	45	-	-	6	146
27112	전기식진단및요법기기제조업	16	33	18	134	7	84	9	308
2719	기타의료용기기제조업	703	1,643	303	2,052	103	1,353	57	1,676
27191	치과용기기제조업	34	77	21	142	7	95	4	110
27192	정형외과용및신체보정용기기제조업	518	1,207	197	1,327	79	1,022	33	926
27193	안경및안경렌즈제조업	29	67	13	92	1	16	1	30
27194	의료용가구제조업	7	17	7	45	-	-	1	39
27199	그외기타의료용기기제조업	115	275	65	446	16	220	18	571
272	측정,시험,항해,제어및기타정밀기기제조업;광학기기제외	404	893	155	994	67	870	34	1,041
2721	측정,시험,항해,제어및기타정밀기기제조업	404	893	155	994	67	870	34	1,041
27211	레이더,항행용무선기기및측량기구제조업	22	43	12	83	6	71	2	75
27212	전자기측정,시험및분석기구제조업	67	152	20	125	10	137	3	87
27213	물질검사,측정및분석기구제조업	79	164	41	279	21	274	16	490
27214	속도계및적산계기제조업	10	31	6	39	7	99	1	31
27215	기기용자동측정및제어장치제조업	85	174	17	104	5	63	5	146
27216	산업처리공정제어장비제조업	121	274	49	301	15	181	5	161
27219	기타측정,시험,항해,제어및정밀기기제조업	20	55	10	63	3	45	2	51
273	사진장비및광학기기제조업	50	113	21	140	7	105	4	121

2. Summary Tables by Industrial Sub-classes

(By Scale of Establishments) Unit : Each, Person

종사자규모별 Scale of Establishments										산업분류 Industrial Classification
50 ~ 99 명		100 ~ 299 명		300 ~ 499 명		500 ~ 999 명		1,000명 이상		
사업체수 Estab.	종사자수 Workers	사업체수 Estab.	종사자수 Workers	사업체수 Estab.	종사자수 Workers	사업체수 Estab.	종사자수 Workers	사업체수 Estab.	종사자수 Workers	
1	97	-	-	-	-	-	-	-	-	26322
-	-	1	171	-	-	-	-	-	-	26323
3	179	-	-	-	-	-	-	-	-	26329
14	952	3	390	1	459	-	-	-	-	264
4	255	1	160	-	-	-	-	-	-	2641
4	255	1	160	-	-	-	-	-	-	26410
10	697	2	230	1	459	-	-	-	-	2642
9	629	2	230	1	459	-	-	-	-	26421
-	-	-	-	-	-	-	-	-	-	26422
1	68	-	-	-	-	-	-	-	-	26429
3	198	1	122	-	-	-	-	-	-	265
-	-	1	122	-	-	-	-	-	-	2651
-	-	-	-	-	-	-	-	-	-	26511
-	-	1	122	-	-	-	-	-	-	26519
3	198	-	-	-	-	-	-	-	-	2652
1	59	-	-	-	-	-	-	-	-	26521
2	139	-	-	-	-	-	-	-	-	26529
-	-	-	-	-	-	-	-	-	-	266
-	-	-	-	-	-	-	-	-	-	2660
-	-	-	-	-	-	-	-	-	-	26600
23	**1,523**	**10**	**1,602**	**1**	**488**	**-**	**-**	**-**	**-**	**27**
17	1,145	5	778	-	-	-	-	-	-	271
6	407	1	141	-	-	-	-	-	-	2711
1	76	-	-	-	-	-	-	-	-	27111
5	331	1	141	-	-	-	-	-	-	27112
11	738	4	637	-	-	-	-	-	-	2719
2	162	1	115	-	-	-	-	-	-	27191
5	325	1	286	-	-	-	-	-	-	27192
-	-	-	-	-	-	-	-	-	-	27193
-	-	-	-	-	-	-	-	-	-	27194
4	251	2	236	-	-	-	-	-	-	27199
5	328	3	591	1	488	-	-	-	-	272
5	328	3	591	1	488	-	-	-	-	2721
-	-	-	-	-	-	-	-	-	-	27211
2	129	-	-	-	-	-	-	-	-	27212
3	199	2	351	1	488	-	-	-	-	27213
-	-	-	-	-	-	-	-	-	-	27214
-	-	1	240	-	-	-	-	-	-	27215
-	-	-	-	-	-	-	-	-	-	27216
-	-	-	-	-	-	-	-	-	-	27219
-	-	2	233	-	-	-	-	-	-	273

2. 산업세세분류별 총괄

(종사자규모별) 단위 : 개, 명

산업분류 Industrial Classification		종사자규모별 Scale of Establishments							
		1 ~ 4 명		5 ~ 9 명		10 ~ 19 명		20 ~ 49 명	
		사업체수 Estab.	종사자수 Workers	사업체수 Estab.	종사자수 Workers	사업체수 Estab.	종사자수 Workers	사업체수 Estab.	종사자수 Workers
2730	사진장비및광학기기제조업	50	113	21	140	7	105	4	121
27301	광학렌즈및광학요소제조업	15	36	4	22	2	34	2	54
27302	사진기,영사기및관련장비제조업	19	43	6	43	4	56	2	67
27309	기타광학기기제조업	16	34	11	75	1	15	-	-
274	시계및시계부품제조업	50	116	11	76	5	67	1	26
2740	시계및시계부품제조업	50	116	11	76	5	67	1	26
27400	시계및시계부품제조업	50	116	11	76	5	67	1	26
28	**전기장비제조업**	**1,633**	**3,227**	**422**	**2,777**	**144**	**1,942**	**87**	**2,524**
281	전동기,발전기및전기변환·공급·제어장치제조업	691	1,340	176	1,173	59	811	37	1,076
2811	전동기,발전기및전기변환장치제조업	220	420	54	373	18	239	10	276
28111	전동기및발전기제조업	75	145	18	118	5	68	5	132
28112	변압기제조업	104	193	9	59	3	35	1	32
28113	방전램프용안정기제조업	1	2	3	19	-	-	-	-
28114	에너지저장장치제조업	-	-	1	8	1	16	-	-
28119	기타전기변환장치제조업	40	80	23	169	9	120	4	112
2812	전기공급및제어장치제조업	471	920	122	800	41	572	27	800
28121	전기회로개폐,보호장치제조업	74	154	21	136	9	128	4	126
28122	전기회로접속장치제조업	42	88	21	139	7	95	3	115
28123	배전반및전기자동제어반제조업	355	678	80	525	25	349	20	559
282	일차전지및축전지제조업	8	18	5	31	2	37	-	-
2820	일차전지및축전지제조업	8	18	5	31	2	37	-	-
28201	일차전지제조업	1	3	-	-	1	18	-	-
28202	축전지제조업	7	15	5	31	1	19	-	-
283	절연선및케이블제조업	79	185	40	271	17	221	15	426
2830	절연선및케이블제조업	79	185	40	271	17	221	15	426
28301	광섬유케이블제조업	3	5	-	-	-	-	-	-
28302	기타절연선및케이블제조업	40	85	25	171	14	188	9	230
28303	절연코드세트및기타도체제조업	36	95	15	100	3	33	6	196
284	전구및조명장치제조업	573	1,061	109	714	28	379	18	520
2841	전구및램프제조업	35	77	15	112	7	111	2	72
28410	전구및램프제조업	35	77	15	112	7	111	2	72
2842	조명장치제조업	538	984	94	602	21	268	16	448
28421	운송장비용조명장치제조업	5	10	1	5	2	25	2	46
28422	일반용전기조명장치제조업	149	317	43	288	7	91	7	230
28423	전시및광고용조명장치제조업	372	630	45	275	10	131	6	150
28429	기타조명장치제조업	12	27	5	34	2	21	1	22
285	가정용기기제조업	169	386	42	265	19	238	10	321
2851	가정용전기기기제조업	153	352	39	246	19	238	8	261
28511	주방용전기기기제조업	40	100	10	59	5	60	-	-
28512	가정용전기난방기기제조업	35	74	7	47	1	15	-	-
28519	기타가정용전기기기제조업	78	178	22	140	13	163	8	261

2. Summary Tables by Industrial Sub-classes

(By Scale of Establishments) Unit : Each, Person

종사자규모별 Scale of Establishments										산업분류 Industrial Classification
50 ~ 99 명		100 ~ 299 명		300 ~ 499 명		500 ~ 999 명		1,000명 이상		
사업체수 Estab.	종사자수 Workers	사업체수 Estab.	종사자수 Workers	사업체수 Estab.	종사자수 Workers	사업체수 Estab.	종사자수 Workers	사업체수 Estab.	종사자수 Workers	
-	-	2	233	-	-	-	-	-	-	2730
-	-	1	116	-	-	-	-	-	-	27301
-	-	1	117	-	-	-	-	-	-	27302
-	-	-	-	-	-	-	-	-	-	27309
1	50	-	-	-	-	-	-	-	-	274
1	50	-	-	-	-	-	-	-	-	2740
1	50	-	-	-	-	-	-	-	-	27400
15	**1,034**	**6**	**790**	-	-	-	-	-	-	**28**
6	418	4	515	-	-	-	-	-	-	281
1	60	1	100	-	-	-	-	-	-	2811
-	-	-	-	-	-	-	-	-	-	28111
-	-	1	100	-	-	-	-	-	-	28112
-	-	-	-	-	-	-	-	-	-	28113
-	-	-	-	-	-	-	-	-	-	28114
1	60	-	-	-	-	-	-	-	-	28119
5	358	3	415	-	-	-	-	-	-	2812
3	234	1	167	-	-	-	-	-	-	28121
2	124	-	-	-	-	-	-	-	-	28122
-	-	2	248	-	-	-	-	-	-	28123
-	-	-	-	-	-	-	-	-	-	282
-	-	-	-	-	-	-	-	-	-	2820
-	-	-	-	-	-	-	-	-	-	28201
-	-	-	-	-	-	-	-	-	-	28202
3	193	-	-	-	-	-	-	-	-	283
3	193	-	-	-	-	-	-	-	-	2830
-	-	-	-	-	-	-	-	-	-	28301
2	142	-	-	-	-	-	-	-	-	28302
1	51	-	-	-	-	-	-	-	-	28303
1	67	1	101	-	-	-	-	-	-	284
1	67	1	101	-	-	-	-	-	-	2841
1	67	1	101	-	-	-	-	-	-	28410
-	-	-	-	-	-	-	-	-	-	2842
-	-	-	-	-	-	-	-	-	-	28421
-	-	-	-	-	-	-	-	-	-	28422
-	-	-	-	-	-	-	-	-	-	28423
-	-	-	-	-	-	-	-	-	-	28429
2	158	-	-	-	-	-	-	-	-	285
2	158	-	-	-	-	-	-	-	-	2851
-	-	-	-	-	-	-	-	-	-	28511
-	-	-	-	-	-	-	-	-	-	28512
2	158	-	-	-	-	-	-	-	-	28519

2. 산업세세분류별 총괄

(종사자규모별) 단위 : 개, 명

산업분류 Industrial Classification		종사자규모별 Scale of Establishments 1 ~ 4 명 사업체수 Estab.	1 ~ 4 명 종사자수 Workers	5 ~ 9 명 사업체수 Estab.	5 ~ 9 명 종사자수 Workers	10 ~ 19 명 사업체수 Estab.	10 ~ 19 명 종사자수 Workers	20 ~ 49 명 사업체수 Estab.	20 ~ 49 명 종사자수 Workers
2852	가정용비전기식조리및난방기구제조업	16	34	3	19	-	-	2	60
28520	가정용비전기식조리및난방기구제조업	16	34	3	19	-	-	2	60
289	기타전기장비제조업	113	237	50	323	19	256	7	181
2890	기타전기장비제조업	113	237	50	323	19	256	7	181
28901	전기경보및신호장치제조업	23	54	13	89	6	86	3	81
28902	전기용탄소제품및절연제품제조업	6	11	4	28	3	34	-	-
28903	교통신호장치제조업	10	21	10	56	4	57	2	49
28909	그외기타전기장비제조업	74	151	23	150	6	79	2	51
29	**기타기계및장비제조업**	**2,133**	**3,990**	**496**	**3,263**	**159**	**2,099**	**86**	**2,482**
291	일반목적용기계제조업	766	1,575	230	1,511	83	1,090	50	1,435
2911	내연기관및터빈제조업;항공기용및차량용제외	3	3	-	-	-	-	-	-
29111	내연기관제조업	1	1	-	-	-	-	-	-
29119	기타기관및터빈제조업	2	2	-	-	-	-	-	-
2912	유압기기제조업	83	163	15	93	3	47	2	41
29120	유압기기제조업	83	163	15	93	3	47	2	41
2913	펌프및압축기제조업;탭,밸브및유사장치제조포함	126	281	42	265	15	224	3	87
29131	액체펌프제조업	33	66	12	67	7	113	1	29
29132	기체펌프및압축기제조업	35	85	12	74	3	44	2	58
29133	탭,밸브및유사장치제조업	58	130	18	124	5	67	-	-
2914	베어링,기어및동력전달장치제조업	71	134	15	101	6	69	4	99
29141	구름베어링제조업	10	20	4	26	1	10	2	50
29142	기어및동력전달장치제조업	61	114	11	75	5	59	2	49
2915	산업용오븐,노및노용버너제조업	58	105	14	89	4	49	3	77
29150	산업용오븐,노및노용버너제조업	58	105	14	89	4	49	3	77
2916	산업용트럭,승강기및물품취급장비제조업	48	111	24	169	13	164	7	223
29161	산업용트럭및적재기제조업	-	-	-	-	1	10	-	-
29162	승강기제조업	17	45	14	110	7	87	7	223
29163	컨베이어장치제조업	11	25	6	34	4	55	-	-
29169	기타물품취급장비제조업	20	41	4	25	1	12	-	-
2917	냉각,공기조화,여과,증류및가스발생기제조업	202	434	65	425	23	300	12	320
29171	산업용냉장및냉동장비제조업	47	104	10	69	3	37	1	33
29172	공기조화장치제조업	35	75	13	85	6	82	2	50
29173	산업용송풍기및배기장치제조업	37	73	11	68	2	32	1	32
29174	기체여과기제조업	39	87	9	63	5	62	4	95
29175	액체여과기제조업	34	77	18	111	6	72	4	110
29176	증류기,열교환기및가스발생기제조업	10	18	4	29	1	15	-	-
2918	사무용기계및장비제조업	43	98	19	134	7	95	11	336
29180	사무용기계및장비제조업	43	98	19	134	7	95	11	336
2919	기타일반목적용기계제조업	132	246	36	235	12	142	8	252
29191	일반저울제조업	6	14	1	5	1	11	1	20
29192	용기세척,포장및충전기제조업	33	73	9	55	3	40	1	20
29193	분사기및소화기제조업	7	17	8	51	2	26	1	40
29194	동력식수지공구제조업	12	17	2	15	-	-	-	-

2. Summary Tables by Industrial Sub-classes

(By Scale of Establishments) Unit : Each, Person

종사자규모별 Scale of Establishments										산업분류 Industrial Classification
50 ~ 99 명		100 ~ 299 명		300 ~ 499 명		500 ~ 999 명		1,000명 이상		
사업체수 Estab.	종사자수 Workers	사업체수 Estab.	종사자수 Workers	사업체수 Estab.	종사자수 Workers	사업체수 Estab.	종사자수 Workers	사업체수 Estab.	종사자수 Workers	
-	-	-	-	-	-	-	-	-	-	2852
-	-	-	-	-	-	-	-	-	-	28520
3	198	1	174	-	-	-	-	-	-	289
3	198	1	174	-	-	-	-	-	-	2890
1	59	-	-	-	-	-	-	-	-	28901
-	-	-	-	-	-	-	-	-	-	28902
2	139	1	174	-	-	-	-	-	-	28903
-	-	-	-	-	-	-	-	-	-	28909
27	**1,777**	**9**	**1,359**	-	-	-	-	-	-	**29**
15	966	4	722	-	-	-	-	-	-	291
-	-	-	-	-	-	-	-	-	-	2911
-	-	-	-	-	-	-	-	-	-	29111
-	-	-	-	-	-	-	-	-	-	29119
2	100	1	236	-	-	-	-	-	-	2912
2	100	1	236	-	-	-	-	-	-	29120
1	69	-	-	-	-	-	-	-	-	2913
1	69	-	-	-	-	-	-	-	-	29131
-	-	-	-	-	-	-	-	-	-	29132
-	-	-	-	-	-	-	-	-	-	29133
-	-	-	-	-	-	-	-	-	-	2914
-	-	-	-	-	-	-	-	-	-	29141
-	-	-	-	-	-	-	-	-	-	29142
1	60	-	-	-	-	-	-	-	-	2915
1	60	-	-	-	-	-	-	-	-	29150
4	250	-	-	-	-	-	-	-	-	2916
-	-	-	-	-	-	-	-	-	-	29161
4	250	-	-	-	-	-	-	-	-	29162
-	-	-	-	-	-	-	-	-	-	29163
-	-	-	-	-	-	-	-	-	-	29169
-	-	1	197	-	-	-	-	-	-	2917
-	-	-	-	-	-	-	-	-	-	29171
-	-	-	-	-	-	-	-	-	-	29172
-	-	-	-	-	-	-	-	-	-	29173
-	-	-	-	-	-	-	-	-	-	29174
-	-	1	197	-	-	-	-	-	-	29175
-	-	-	-	-	-	-	-	-	-	29176
6	415	2	289	-	-	-	-	-	-	2918
6	415	2	289	-	-	-	-	-	-	29180
1	72	-	-	-	-	-	-	-	-	2919
-	-	-	-	-	-	-	-	-	-	29191
-	-	-	-	-	-	-	-	-	-	29192
-	-	-	-	-	-	-	-	-	-	29193
-	-	-	-	-	-	-	-	-	-	29194

(종사자규모별) 단위 : 개, 명

산업분류 Industrial Classification	종사자규모별 Scale of Establishments 1 ~ 4 명 사업체수 Estab.	1 ~ 4 명 종사자수 Workers	5 ~ 9 명 사업체수 Estab.	5 ~ 9 명 종사자수 Workers	10 ~ 19 명 사업체수 Estab.	10 ~ 19 명 종사자수 Workers	20 ~ 49 명 사업체수 Estab.	20 ~ 49 명 종사자수 Workers
29199 그외기타일반목적용기계제조업	74	125	16	109	6	65	5	172
292 특수목적용기계제조업	1,367	2,415	266	1,752	76	1,009	36	1,047
2921 농업및임업용기계제조업	14	29	4	25	1	16	-	-
29210 농업및임업용기계제조업	14	29	4	25	1	16	-	-
2922 가공공작기계제조업	226	389	39	260	6	61	5	148
29221 전자응용절삭기계제조업	17	36	5	37	-	-	2	51
29222 디지털적층성형기계제조업	16	25	8	53	2	20	1	22
29223 금속절삭기계제조업	128	229	18	121	1	10	1	46
29224 금속성형기계제조업	17	31	4	22	1	11	1	29
29229 기타가공공작기계제조업	48	68	4	27	2	20	-	-
2923 금속주조및기타야금용기계제조업	15	32	3	20	-	-	-	-
29230 금속주조및기타야금용기계제조업	15	32	3	20	-	-	-	-
2924 건설및광업용기계장비제조업	57	98	5	31	4	60	1	24
29241 건설및채광용기계장비제조업	55	95	4	26	3	48	1	24
29242 광물처리및취급장비제조업	2	3	1	5	1	12	-	-
2925 음·식료품및담배가공기계제조업	60	111	21	134	5	64	1	24
29250 음·식료품및담배가공기계제조업	60	111	21	134	5	64	1	24
2926 섬유,의복및가죽가공기계제조업	68	125	17	103	-	-	-	-
29261 산업용섬유세척,염색,정리및가공기계제조업	13	20	2	13	-	-	-	-
29269 기타섬유,의복및가죽가공기계제조업	55	105	15	90	-	-	-	-
2927 반도체및디스플레이제조용기계제조업	32	61	15	111	4	58	7	240
29271 반도체제조용기계제조업	26	53	15	111	4	58	6	204
29272 디스플레이제조용기계제조업	6	8	-	-	-	-	1	36
2928 산업용로봇제조업	30	74	7	44	8	108	2	56
29280 산업용로봇제조업	30	74	7	44	8	108	2	56
2929 기타특수목적용기계제조업	865	1,496	155	1,024	48	642	20	555
29291 펄프및종이가공용기계제조업	5	7	1	6	2	33	-	-
29292 고무,화학섬유및플라스틱성형기제조업	26	63	8	50	1	11	1	20
29293 인쇄및제책용기계제조업	31	60	4	24	3	42	-	-
29294 주형및금형제조업	728	1,220	122	806	34	461	17	483
29299 그외기타특수목적용기계제조업	75	146	20	138	8	95	2	52
30 자동차및트레일러제조업	**126**	**262**	**39**	**250**	**10**	**133**	**4**	**107**
301 자동차용엔진및자동차제조업	-	-	3	16	-	-	-	-
3011 자동차용엔진제조업	-	-	1	5	-	-	-	-
30110 자동차용엔진제조업	-	-	1	5	-	-	-	-
3012 자동차제조업	-	-	2	11	-	-	-	-
30121 승용차및기타여객용자동차제조업	-	-	2	11	-	-	-	-
30122 화물자동차및특수목적용자동차제조업	-	-	-	-	-	-	-	-
302 자동차차체및트레일러제조업	16	31	3	21	2	21	1	36
3020 자동차차체및트레일러제조업	16	31	3	21	2	21	1	36

2. Summary Tables by Industrial Sub-classes

(By Scale of Establishments) Unit : Each, Person

종사자규모별 Scale of Establishments										산업분류 Industrial Classification
50 ~ 99 명		100 ~ 299 명		300 ~ 499 명		500 ~ 999 명		1,000명 이상		
사업체수 Estab.	종사자수 Workers	사업체수 Estab.	종사자수 Workers	사업체수 Estab.	종사자수 Workers	사업체수 Estab.	종사자수 Workers	사업체수 Estab.	종사자수 Workers	
1	72	-	-	-	-	-	-	-	-	29199
12	811	5	637	-	-	-	-	-	-	292
-	-	-	-	-	-	-	-	-	-	2921
-	-	-	-	-	-	-	-	-	-	29210
2	141	-	-	-	-	-	-	-	-	2922
-	-	-	-	-	-	-	-	-	-	29221
1	85	-	-	-	-	-	-	-	-	29222
1	56	-	-	-	-	-	-	-	-	29223
-	-	-	-	-	-	-	-	-	-	29224
-	-	-	-	-	-	-	-	-	-	29229
-	-	-	-	-	-	-	-	-	-	2923
-	-	-	-	-	-	-	-	-	-	29230
2	142	-	-	-	-	-	-	-	-	2924
1	63	-	-	-	-	-	-	-	-	29241
1	79	-	-	-	-	-	-	-	-	29242
1	55	-	-	-	-	-	-	-	-	2925
1	55	-	-	-	-	-	-	-	-	29250
-	-	-	-	-	-	-	-	-	-	2926
-	-	-	-	-	-	-	-	-	-	29261
-	-	-	-	-	-	-	-	-	-	29269
-	-	2	291	-	-	-	-	-	-	2927
-	-	1	126	-	-	-	-	-	-	29271
-	-	1	165	-	-	-	-	-	-	29272
-	-	1	124	-	-	-	-	-	-	2928
-	-	1	124	-	-	-	-	-	-	29280
7	473	2	222	-	-	-	-	-	-	2929
-	-	-	-	-	-	-	-	-	-	29291
-	-	-	-	-	-	-	-	-	-	29292
-	-	-	-	-	-	-	-	-	-	29293
6	421	2	222	-	-	-	-	-	-	29294
1	52	-	-	-	-	-	-	-	-	29299
-	-	-	-	-	-	-	-	-	-	**30**
-	-	-	-	-	-	-	-	-	-	301
-	-	-	-	-	-	-	-	-	-	3011
-	-	-	-	-	-	-	-	-	-	30110
-	-	-	-	-	-	-	-	-	-	3012
-	-	-	-	-	-	-	-	-	-	30121
-	-	-	-	-	-	-	-	-	-	30122
-	-	-	-	-	-	-	-	-	-	302
-	-	-	-	-	-	-	-	-	-	3020

2. 산업세세분류별 총괄

(종사자규모별) 단위 : 개, 명

산업분류 Industrial Classification	종사자규모별 Scale of Establishments							
	1 ~ 4 명		5 ~ 9 명		10 ~ 19 명		20 ~ 49 명	
	사업체수 Estab.	종사자수 Workers	사업체수 Estab.	종사자수 Workers	사업체수 Estab.	종사자수 Workers	사업체수 Estab.	종사자수 Workers
30201 차체및특장차제조업	10	21	-	-	-	-	1	36
30202 자동차구조및장치변경업	4	6	2	15	2	21	-	-
30203 트레일러및세미트레일러제조업	2	4	1	6	-	-	-	-
303 자동차신품부품제조업	107	225	33	213	8	112	3	71
3031 자동차엔진용신품부품제조업	8	13	5	30	-	-	-	-
30310 자동차엔진용신품부품제조업	8	13	5	30	-	-	-	-
3032 자동차차체용신품부품제조업	9	16	1	5	-	-	-	-
30320 자동차차체용신품부품제조업	9	16	1	5	-	-	-	-
3033 자동차용신품동력전달장치및전기장치제조업	29	59	9	61	1	18	-	-
30331 자동차용신품동력전달장치제조업	15	25	6	46	-	-	-	-
30332 자동차용신품전기장치제조업	14	34	3	15	1	18	-	-
3039 자동차용기타신품부품제조업	61	137	18	117	7	94	3	71
30391 자동차용신품조향장치및현가장치제조업	3	5	1	8	1	11	-	-
30392 자동차용신품제동장치제조업	6	18	2	13	1	13	-	-
30393 자동차용신품의자제조업	13	33	2	15	1	16	3	71
30399 그외자동차용신품부품제조업	39	81	13	81	4	54	-	-
304 자동차재제조부품제조업	3	6	-	-	-	-	-	-
3040 자동차재제조부품제조업	3	6	-	-	-	-	-	-
30400 자동차재제조부품제조업	3	6	-	-	-	-	-	-
31 기타운송장비제조업	**69**	**137**	**28**	**204**	**8**	**99**	**4**	**128**
311 선박및보트건조업	3	5	1	7	-	-	-	-
3111 선박및수상부유구조물건조업	2	4	1	7	-	-	-	-
31111 강선건조업	-	-	-	-	-	-	-	-
31112 합성수지선건조업	-	-	-	-	-	-	-	-
31113 기타선박건조업	-	-	-	-	-	-	-	-
31114 선박구성부분품제조업	2	4	1	7	-	-	-	-
3112 오락및스포츠용보트건조업	1	1	-	-	-	-	-	-
31120 오락및스포츠용보트건조업	1	1	-	-	-	-	-	-
312 철도장비제조업	19	39	14	101	4	53	3	106
3120 철도장비제조업	19	39	14	101	4	53	3	106
31201 기관차및기타철도차량제조업	-	-	-	-	-	-	1	36
31202 철도차량부품및관련장치물제조업	19	39	14	101	4	53	2	70
313 항공기,우주선및부품제조업	8	18	6	44	2	26	1	22
3131 항공기,우주선및보조장치제조업	7	15	4	29	1	13	1	22
31311 유인항공기,항공우주선및보조장치제조업	-	-	-	-	-	-	-	-
31312 무인항공기및무인비행장치제조업	7	15	4	29	1	13	1	22
3132 항공기용엔진및부품제조업	1	3	2	15	1	13	-	-
31321 항공기용엔진제조업	-	-	-	-	-	-	-	-
31322 항공기용부품제조업	1	3	2	15	1	13	-	-
319 그외기타운송장비제조업	39	75	7	52	2	20	-	-

2. Summary Tables by Industrial Sub-classes

(By Scale of Establishments) Unit : Each, Person

종사자규모별 Scale of Establishments										산업분류 Industrial Classification
50 ~ 99 명		100 ~ 299 명		300 ~ 499 명		500 ~ 999 명		1,000명 이상		
사업체수 Estab.	종사자수 Workers	사업체수 Estab.	종사자수 Workers	사업체수 Estab.	종사자수 Workers	사업체수 Estab.	종사자수 Workers	사업체수 Estab.	종사자수 Workers	
-	-	-	-	-	-	-	-	-	-	30201
-	-	-	-	-	-	-	-	-	-	30202
-	-	-	-	-	-	-	-	-	-	30203
-	-	-	-	-	-	-	-	-	-	303
-	-	-	-	-	-	-	-	-	-	3031
-	-	-	-	-	-	-	-	-	-	30310
-	-	-	-	-	-	-	-	-	-	3032
-	-	-	-	-	-	-	-	-	-	30320
-	-	-	-	-	-	-	-	-	-	3033
-	-	-	-	-	-	-	-	-	-	30331
-	-	-	-	-	-	-	-	-	-	30332
-	-	-	-	-	-	-	-	-	-	3039
-	-	-	-	-	-	-	-	-	-	30391
-	-	-	-	-	-	-	-	-	-	30392
-	-	-	-	-	-	-	-	-	-	30393
-	-	-	-	-	-	-	-	-	-	30399
-	-	-	-	-	-	-	-	-	-	304
-	-	-	-	-	-	-	-	-	-	3040
-	-	-	-	-	-	-	-	-	-	30400
-	-	1	116	-	-	-	-	-	-	**31**
-	-	-	-	-	-	-	-	-	-	311
-	-	-	-	-	-	-	-	-	-	3111
-	-	-	-	-	-	-	-	-	-	31111
-	-	-	-	-	-	-	-	-	-	31112
-	-	-	-	-	-	-	-	-	-	31113
-	-	-	-	-	-	-	-	-	-	31114
-	-	-	-	-	-	-	-	-	-	3112
-	-	-	-	-	-	-	-	-	-	31120
-	-	1	116	-	-	-	-	-	-	312
-	-	1	116	-	-	-	-	-	-	3120
-	-	-	-	-	-	-	-	-	-	31201
-	-	1	116	-	-	-	-	-	-	31202
-	-	-	-	-	-	-	-	-	-	313
-	-	-	-	-	-	-	-	-	-	3131
-	-	-	-	-	-	-	-	-	-	31311
-	-	-	-	-	-	-	-	-	-	31312
-	-	-	-	-	-	-	-	-	-	3132
-	-	-	-	-	-	-	-	-	-	31321
-	-	-	-	-	-	-	-	-	-	31322
-	-	-	-	-	-	-	-	-	-	319

(종사자규모별) 단위 : 개, 명

산업분류 Industrial Classification	종사자규모별 Scale of Establishments 1 ~ 4 명 사업체수 Estab.	1 ~ 4 명 종사자수 Workers	5 ~ 9 명 사업체수 Estab.	5 ~ 9 명 종사자수 Workers	10 ~ 19 명 사업체수 Estab.	10 ~ 19 명 종사자수 Workers	20 ~ 49 명 사업체수 Estab.	20 ~ 49 명 종사자수 Workers
3191 전투용차량제조업	-	-	-	-	-	-	-	-
31910 전투용차량제조업	-	-	-	-	-	-	-	-
3192 모터사이클제조업	9	21	2	16	1	10	-	-
31920 모터사이클제조업	9	21	2	16	1	10	-	-
3199 그외기타분류안된운송장비제조업	30	54	5	36	1	10	-	-
31991 자전거및환자용차량제조업	19	38	3	22	1	10	-	-
31999 그외기타달리분류되지않은운송장비제조업	11	16	2	14	-	-	-	-
32 가구제조업	**633**	**1,205**	**93**	**571**	**18**	**241**	**7**	**202**
320 가구제조업	633	1,205	93	571	18	241	7	202
3201 침대및내장가구제조업	25	49	1	7	-	-	1	21
32011 매트리스및침대제조업	2	4	1	7	-	-	-	-
32019 소파및기타내장가구제조업	23	45	-	-	-	-	1	21
3202 목재가구제조업	481	913	68	419	6	80	2	67
32021 주방용및음식점용목재가구제조업	249	521	43	245	-	-	-	-
32029 기타목재가구제조업	232	392	25	174	6	80	2	67
3209 기타가구제조업	127	243	24	145	12	161	4	114
32091 금속가구제조업	75	129	15	89	8	107	1	25
32099 그외기타가구제조업	52	114	9	56	4	54	3	89
33 기타제품제조업	**3,806**	**7,247**	**637**	**3,998**	**135**	**1,744**	**87**	**2,515**
331 귀금속및장신용품제조업	1,158	2,273	211	1,339	50	646	37	1,067
3311 귀금속및관련제품제조업	781	1,542	167	1,062	47	609	33	965
33110 귀금속및관련제품제조업	781	1,542	167	1,062	47	609	33	965
3312 모조귀금속및모조장신용품제조업	377	731	44	277	3	37	4	102
33120 모조귀금속및모조장신용품제조업	377	731	44	277	3	37	4	102
332 악기제조업	37	61	1	8	1	10	-	-
3320 악기제조업	37	61	1	8	1	10	-	-
33201 건반악기제조업	-	-	-	-	-	-	-	-
33202 전자악기제조업	2	2	-	-	-	-	-	-
33209 기타악기제조업	35	59	1	8	1	10	-	-
333 운동및경기용구제조업	59	112	18	106	4	53	1	41
3330 운동및경기용구제조업	59	112	18	106	4	53	1	41
33301 체조,육상및체력단련용장비제조업	10	20	3	19	2	21	1	41
33302 놀이터용장비제조업	6	18	1	5	-	-	-	-
33303 낚시및수렵용구제조업	8	15	2	11	-	-	-	-
33309 기타운동및경기용구제조업	35	59	12	71	2	32	-	-
334 인형,장난감및오락용품제조업	141	285	37	242	8	107	2	44
3340 인형,장난감및오락용품제조업	141	285	37	242	8	107	2	44
33401 인형및장난감제조업	117	244	31	206	7	89	2	44
33402 영상게임기제조업	13	23	3	20	-	-	-	-

2. Summary Tables by Industrial Sub-classes

(By Scale of Establishments) Unit : Each, Person

종사자규모별 Scale of Establishments										산업분류 Industrial Classification
50 ~ 99 명		100 ~ 299 명		300 ~ 499 명		500 ~ 999 명		1,000명 이상		
사업체수 Estab.	종사자수 Workers	사업체수 Estab.	종사자수 Workers	사업체수 Estab.	종사자수 Workers	사업체수 Estab.	종사자수 Workers	사업체수 Estab.	종사자수 Workers	
-	-	-	-	-	-	-	-	-	-	3191
-	-	-	-	-	-	-	-	-	-	31910
-	-	-	-	-	-	-	-	-	-	3192
-	-	-	-	-	-	-	-	-	-	31920
-	-	-	-	-	-	-	-	-	-	3199
-	-	-	-	-	-	-	-	-	-	31991
-	-	-	-	-	-	-	-	-	-	31999
4	**303**	-	-	-	-	-	-	-	-	**32**
4	303	-	-	-	-	-	-	-	-	320
-	-	-	-	-	-	-	-	-	-	3201
-	-	-	-	-	-	-	-	-	-	32011
-	-	-	-	-	-	-	-	-	-	32019
2	151	-	-	-	-	-	-	-	-	3202
1	52	-	-	-	-	-	-	-	-	32021
1	99	-	-	-	-	-	-	-	-	32029
2	152	-	-	-	-	-	-	-	-	3209
1	96	-	-	-	-	-	-	-	-	32091
1	56	-	-	-	-	-	-	-	-	32099
13	**812**	**7**	**834**	-	-	-	-	-	-	**33**
3	176	4	502	-	-	-	-	-	-	331
3	176	4	502	-	-	-	-	-	-	3311
3	176	4	502	-	-	-	-	-	-	33110
-	-	-	-	-	-	-	-	-	-	3312
-	-	-	-	-	-	-	-	-	-	33120
-	-	-	-	-	-	-	-	-	-	332
-	-	-	-	-	-	-	-	-	-	3320
-	-	-	-	-	-	-	-	-	-	33201
-	-	-	-	-	-	-	-	-	-	33202
-	-	-	-	-	-	-	-	-	-	33209
1	68	-	-	-	-	-	-	-	-	333
1	68	-	-	-	-	-	-	-	-	3330
-	-	-	-	-	-	-	-	-	-	33301
-	-	-	-	-	-	-	-	-	-	33302
-	-	-	-	-	-	-	-	-	-	33303
1	68	-	-	-	-	-	-	-	-	33309
4	241	1	109	-	-	-	-	-	-	334
4	241	1	109	-	-	-	-	-	-	3340
4	241	1	109	-	-	-	-	-	-	33401
-	-	-	-	-	-	-	-	-	-	33402

2. 산업세세분류별 총괄

(종사자규모별) 단위 : 개, 명

산업분류 Industrial Classification	종사자규모별 Scale of Establishments							
	1 ~ 4 명		5 ~ 9 명		10 ~ 19 명		20 ~ 49 명	
	사업체수 Estab.	종사자수 Workers	사업체수 Estab.	종사자수 Workers	사업체수 Estab.	종사자수 Workers	사업체수 Estab.	종사자수 Workers
33409 기타오락용품제조업	11	18	3	16	1	18	-	-
339 그외기타제품제조업	2,411	4,516	370	2,303	72	928	47	1,363
3391 간판및광고물제조업	1,377	2,589	187	1,140	21	283	20	560
33910 간판및광고물제조업	1,377	2,589	187	1,140	21	283	20	560
3392 사무및회화용품제조업	212	314	15	103	2	23	3	83
33920 사무및회화용품제조업	212	314	15	103	2	23	3	83
3393 가발,장식용품및전시용모형제조업	465	836	74	469	33	414	14	422
33931 가발및유사제품제조업	50	100	17	107	1	10	-	-
33932 전시용모형제조업	206	430	51	327	29	369	14	422
33933 표구처리업	209	306	6	35	3	35	-	-
3399 그외기타분류안된제품제조업	357	777	94	591	16	208	10	298
33991 단추및유사파스너제조업	229	531	60	372	9	112	4	102
33992 라이터,연소물및흡연용품제조업	31	49	5	28	-	-	-	-
33993 비및솔제조업	29	71	13	81	2	24	3	103
33999 그외기타달리분류되지않은제품제조업	68	126	16	110	5	72	3	93
34 산업용기계및장비수리업	**749**	**1,215**	**94**	**632**	**9**	**120**	**3**	**91**
340 산업용기계및장비수리업	749	1,215	94	632	9	120	3	91
3401 일반기계류수리업	512	857	66	444	8	109	2	71
34011 건설·광업용기계및장비수리업	63	99	8	50	1	14	-	-
34019 기타일반기계및장비수리업	449	758	58	394	7	95	2	71
3402 전기·전자및정밀기기수리업	237	358	28	188	1	11	1	20
34020 전기·전자및정밀기기수리업	237	358	28	188	1	11	1	20
D 전기,가스,증기및공기조절공급업	**149**	**248**	**20**	**130**	**3**	**49**	**15**	**481**
35 전기,가스,증기및공기조절공급업	**149**	**248**	**20**	**130**	**3**	**49**	**15**	**481**
351 전기업	141	229	8	57	2	32	5	156
3511 발전업	138	223	5	35	1	13	2	46
35111 원자력발전업	-	-	-	-	-	-	-	-
35112 수력발전업	1	1	-	-	-	-	-	-
35113 화력발전업	1	1	-	-	-	-	1	22
35114 태양력발전업	111	177	4	27	1	13	1	24
35119 기타발전업	25	44	1	8	-	-	-	-
3512 송전및배전업	1	4	2	14	-	-	3	110
35120 송전및배전업	1	4	2	14	-	-	3	110
3513 전기판매업	2	2	1	8	1	19	-	-
35130 전기판매업	2	2	1	8	1	19	-	-
352 연료용가스제조및배관공급업	2	7	9	50	1	17	7	236
3520 연료용가스제조및배관공급업	2	7	9	50	1	17	7	236
35200 연료용가스제조및배관공급업	2	7	9	50	1	17	7	236
353 증기,냉·온수및공기조절공급업	6	12	3	23	-	-	3	89

2. Summary Tables by Industrial Sub-classes

(By Scale of Establishments) Unit : Each, Person

종사자규모별 Scale of Establishments										산업분류 Industrial Classification
50 ~ 99 명		100 ~ 299 명		300 ~ 499 명		500 ~ 999 명		1,000명 이상		
사업체수 Estab.	종사자수 Workers	사업체수 Estab.	종사자수 Workers	사업체수 Estab.	종사자수 Workers	사업체수 Estab.	종사자수 Workers	사업체수 Estab.	종사자수 Workers	
-	-	-	-	-	-	-	-	-	-	33409
5	327	2	223	-	-	-	-	-	-	339
1	84	2	223	-	-	-	-	-	-	3391
1	84	2	223	-	-	-	-	-	-	33910
1	54	-	-	-	-	-	-	-	-	3392
1	54	-	-	-	-	-	-	-	-	33920
3	189	-	-	-	-	-	-	-	-	3393
-	-	-	-	-	-	-	-	-	-	33931
3	189	-	-	-	-	-	-	-	-	33932
-	-	-	-	-	-	-	-	-	-	33933
-	-	-	-	-	-	-	-	-	-	3399
-	-	-	-	-	-	-	-	-	-	33991
-	-	-	-	-	-	-	-	-	-	33992
-	-	-	-	-	-	-	-	-	-	33993
-	-	-	-	-	-	-	-	-	-	33999
2	**118**	**1**	**150**	-	-	-	-	-	-	**34**
2	118	1	150	-	-	-	-	-	-	340
2	118	-	-	-	-	-	-	-	-	3401
-	-	-	-	-	-	-	-	-	-	34011
2	118	-	-	-	-	-	-	-	-	34019
-	-	1	150	-	-	-	-	-	-	3402
-	-	1	150	-	-	-	-	-	-	34020
22	**1,694**	**11**	**1,900**	**5**	**1,732**	-	-	-	-	**D**
22	**1,694**	**11**	**1,900**	**5**	**1,732**	-	-	-	-	**35**
16	1,250	4	788	2	675	-	-	-	-	351
1	69	2	389	-	-	-	-	-	-	3511
-	-	-	-	-	-	-	-	-	-	35111
-	-	-	-	-	-	-	-	-	-	35112
1	69	2	389	-	-	-	-	-	-	35113
-	-	-	-	-	-	-	-	-	-	35114
-	-	-	-	-	-	-	-	-	-	35119
3	243	2	399	-	-	-	-	-	-	3512
3	243	2	399	-	-	-	-	-	-	35120
12	938	-	-	2	675	-	-	-	-	3513
12	938	-	-	2	675	-	-	-	-	35130
3	227	4	708	3	1,057	-	-	-	-	352
3	227	4	708	3	1,057	-	-	-	-	3520
3	227	4	708	3	1,057	-	-	-	-	35200
3	217	3	404	-	-	-	-	-	-	353

2. 산업세세분류별 총괄

(종사자규모별) 단위 : 개, 명

산업분류 Industrial Classification	종사자규모별 Scale of Establishments							
	1 ~ 4 명		5 ~ 9 명		10 ~ 19 명		20 ~ 49 명	
	사업체수 Estab.	종사자수 Workers	사업체수 Estab.	종사자수 Workers	사업체수 Estab.	종사자수 Workers	사업체수 Estab.	종사자수 Workers
3530 증기,냉·온수및공기조절공급업	6	12	3	23	-	-	3	89
35300 증기,냉·온수및공기조절공급업	6	12	3	23	-	-	3	89
E 수도,하수및폐기물처리,원료재생업	**212**	**457**	**49**	**317**	**76**	**1,077**	**98**	**3,189**
36 수도업	**1**	**2**	**1**	**5**	**3**	**36**	**-**	**-**
360 수도업	1	2	1	5	3	36	-	-
3601 생활용수공급업	1	2	1	5	3	36	-	-
36010 생활용수공급업	1	2	1	5	3	36	-	-
3602 산업용수공급업	-	-	-	-	-	-	-	-
36020 산업용수공급업	-	-	-	-	-	-	-	-
37 하수,폐수및분뇨처리업	**89**	**196**	**11**	**75**	**35**	**526**	**17**	**495**
370 하수,폐수및분뇨처리업	89	196	11	75	35	526	17	495
3701 하수및폐수처리업	85	185	5	31	1	15	4	140
37011 하수처리업	76	165	5	31	1	15	3	113
37012 폐수처리업	9	20	-	-	-	-	1	27
3702 분뇨처리업	4	11	6	44	34	511	13	355
37021 사람분뇨처리업	3	9	6	44	34	511	13	355
37022 축산분뇨처리업	1	2	-	-	-	-	-	-
38 폐기물수집,운반,처리및원료재생업	**117**	**250**	**33**	**211**	**37**	**505**	**81**	**2,694**
381 폐기물수집,운반업	69	147	22	142	26	361	68	2,236
3811 지정외폐기물수집,운반업	27	53	4	22	9	127	56	1,874
38110 지정외폐기물수집,운반업	27	53	4	22	9	127	56	1,874
3812 지정폐기물수집,운반업	12	28	8	57	5	74	8	254
38120 지정폐기물수집,운반업	12	28	8	57	5	74	8	254
3813 건설폐기물수집,운반업	30	66	10	63	12	160	4	108
38130 건설폐기물수집,운반업	30	66	10	63	12	160	4	108
382 폐기물처리업	28	61	7	45	11	144	11	393
3821 지정외폐기물처리업	9	22	2	11	2	31	9	334
38210 지정외폐기물처리업	9	22	2	11	2	31	9	334
3822 지정폐기물처리업	4	10	-	-	3	39	-	-
38220 지정폐기물처리업	4	10	-	-	3	39	-	-
3823 건설폐기물처리업	15	29	5	34	6	74	2	59
38230 건설폐기물처리업	15	29	5	34	6	74	2	59
3824 방사성폐기물수집,운반및처리업	-	-	-	-	-	-	-	-
38240 방사성폐기물수집,운반및처리업	-	-	-	-	-	-	-	-
383 해체,선별및원료재생업	20	42	4	24	-	-	2	65
3831 금속류해체,선별및원료재생업	11	28	1	5	-	-	-	-

2. Summary Tables by Industrial Sub-classes

(By Scale of Establishments) Unit : Each, Person

종사자규모별 Scale of Establishments										산업분류 Industrial Classification
50 ~ 99 명		100 ~ 299 명		300 ~ 499 명		500 ~ 999 명		1,000명 이상		
사업체수 Estab.	종사자수 Workers	사업체수 Estab.	종사자수 Workers	사업체수 Estab.	종사자수 Workers	사업체수 Estab.	종사자수 Workers	사업체수 Estab.	종사자수 Workers	
3	217	3	404	-	-	-	-	-	-	3530
3	217	3	404	-	-	-	-	-	-	35300
22	1,470	18	2,648	-	-	-	-	-	-	E
1	88	13	1,931	-	-	-	-	-	-	36
1	88	13	1,931	-	-	-	-	-	-	360
1	88	13	1,931	-	-	-	-	-	-	3601
1	88	13	1,931	-	-	-	-	-	-	36010
-	-	-	-	-	-	-	-	-	-	3602
-	-	-	-	-	-	-	-	-	-	36020
1	99	3	485	-	-	-	-	-	-	37
1	99	3	485	-	-	-	-	-	-	370
1	99	3	485	-	-	-	-	-	-	3701
-	-	3	485	-	-	-	-	-	-	37011
1	99	-	-	-	-	-	-	-	-	37012
-	-	-	-	-	-	-	-	-	-	3702
-	-	-	-	-	-	-	-	-	-	37021
-	-	-	-	-	-	-	-	-	-	37022
18	1,159	2	232	-	-	-	-	-	-	38
10	653	2	232	-	-	-	-	-	-	381
9	596	2	232	-	-	-	-	-	-	3811
9	596	2	232	-	-	-	-	-	-	38110
1	57	-	-	-	-	-	-	-	-	3812
1	57	-	-	-	-	-	-	-	-	38120
-	-	-	-	-	-	-	-	-	-	3813
-	-	-	-	-	-	-	-	-	-	38130
6	394	-	-	-	-	-	-	-	-	382
6	394	-	-	-	-	-	-	-	-	3821
6	394	-	-	-	-	-	-	-	-	38210
-	-	-	-	-	-	-	-	-	-	3822
-	-	-	-	-	-	-	-	-	-	38220
-	-	-	-	-	-	-	-	-	-	3823
-	-	-	-	-	-	-	-	-	-	38230
-	-	-	-	-	-	-	-	-	-	3824
-	-	-	-	-	-	-	-	-	-	38240
2	112	-	-	-	-	-	-	-	-	383
-	-	-	-	-	-	-	-	-	-	3831

2. 산업세세분류별 총괄

(종사자규모별) 단위 : 개, 명

산업분류 Industrial Classification	종사자규모별 Scale of Establishments 1 ~ 4 명 사업체수 Estab.	1 ~ 4 명 종사자수 Workers	5 ~ 9 명 사업체수 Estab.	5 ~ 9 명 종사자수 Workers	10 ~ 19 명 사업체수 Estab.	10 ~ 19 명 종사자수 Workers	20 ~ 49 명 사업체수 Estab.	20 ~ 49 명 종사자수 Workers
38311 금속류해체및선별업	9	22	-	-	-	-	-	-
38312 금속류원료재생업	2	6	1	5	-	-	-	-
3832 비금속류해체,선별및원료재생업	9	14	3	19	-	-	2	65
38321 비금속류해체및선별업	2	3	-	-	-	-	-	-
38322 비금속류원료재생업	7	11	3	19	-	-	2	65
39 환경정화및복원업	**5**	**9**	**4**	**26**	**1**	**10**	**-**	**-**
390 환경정화및복원업	5	9	4	26	1	10	-	-
3900 환경정화및복원업	5	9	4	26	1	10	-	-
39001 토양및지하수정화업	4	7	3	20	-	-	-	-
39009 기타환경정화및복원업	1	2	1	6	1	10	-	-
F 건설업	**11,630**	**25,046**	**5,141**	**33,620**	**2,761**	**36,308**	**1,190**	**34,503**
41 종합건설업	**1,152**	**2,700**	**860**	**5,761**	**665**	**8,792**	**306**	**8,935**
411 건물건설업	714	1,648	525	3,527	408	5,417	189	5,510
4111 주거용건물건설업	616	1,443	361	2,408	247	3,204	110	3,264
41111 단독주택건설업	355	815	191	1,266	113	1,447	38	1,082
41112 아파트건설업	40	108	55	364	46	631	25	772
41119 기타공동주택건설업	221	520	115	778	88	1,126	47	1,410
4112 비주거용건물건설업	98	205	164	1,119	161	2,213	79	2,246
41121 사무·상업용및공공기관용건물건설업	45	104	88	627	120	1,657	57	1,567
41122 제조업및유사산업용건물건설업	10	25	13	83	6	72	4	122
41129 기타비주거용건물건설업	43	76	63	409	35	484	18	557
412 토목건설업	438	1,052	335	2,234	257	3,375	117	3,425
4121 지반조성건설업	11	29	14	99	10	139	4	100
41210 지반조성건설업	11	29	14	99	10	139	4	100
4122 토목시설물건설업	427	1,023	321	2,135	247	3,236	113	3,325
41221 도로건설업	20	47	19	121	26	345	13	361
41222 교량,터널및철도건설업	11	31	14	96	13	187	7	243
41223 항만,수로,댐및유사구조물건설업	1	2	4	30	4	50	1	29
41224 환경설비건설업	25	62	19	135	17	225	4	103
41225 산업생산시설종합건설업	93	214	45	299	31	392	25	774
41226 조경건설업	133	337	107	711	67	899	25	730
41229 기타토목시설물건설업	144	330	113	743	89	1,138	38	1,085
42 전문직별공사업	**10,478**	**22,346**	**4,281**	**27,859**	**2,096**	**27,516**	**884**	**25,568**
421 기반조성및시설물축조관련전문공사업	539	1,349	493	3,292	379	5,047	182	5,443
4211 건물및구축물해체공사업	164	382	120	815	63	809	22	605
42110 건물및구축물해체공사업	164	382	120	815	63	809	22	605
4212 기반조성관련전문공사업	100	254	101	665	106	1,441	54	1,601
42121 토공사업	74	200	68	446	80	1,070	44	1,310
42122 보링,그라우팅및관정공사업	17	34	19	123	14	196	9	259
42123 파일공사및축조관련기초공사업	7	13	11	77	11	156	-	-

2. Summary Tables by Industrial Sub-classes

(By Scale of Establishments) Unit : Each, Person

종사자규모별 Scale of Establishments										산업분류 Industrial Classification
50 ~ 99 명		100 ~ 299 명		300 ~ 499 명		500 ~ 999 명		1,000명 이상		
사업체수 Estab.	종사자수 Workers	사업체수 Estab.	종사자수 Workers	사업체수 Estab.	종사자수 Workers	사업체수 Estab.	종사자수 Workers	사업체수 Estab.	종사자수 Workers	
-	-	-	-	-	-	-	-	-	-	38311
-	-	-	-	-	-	-	-	-	-	38312
2	112	-	-	-	-	-	-	-	-	3832
2	112	-	-	-	-	-	-	-	-	38321
-	-	-	-	-	-	-	-	-	-	38322
2	**124**	**-**	**-**	**-**	**-**	**-**	**-**	**-**	**-**	**39**
2	124	-	-	-	-	-	-	-	-	390
2	124	-	-	-	-	-	-	-	-	3900
2	124	-	-	-	-	-	-	-	-	39001
-	-	-	-	-	-	-	-	-	-	39009
399	**27,521**	**330**	**55,463**	**79**	**28,805**	**50**	**33,153**	**46**	**88,366**	**F**
126	**8,759**	**79**	**13,853**	**21**	**7,792**	**14**	**9,969**	**19**	**41,676**	**41**
83	5,656	47	8,419	13	4,718	7	4,738	13	26,568	411
55	3,701	30	5,606	9	3,251	4	2,508	11	24,450	4111
21	1,379	5	692	1	353	-	-	-	-	41111
18	1,255	19	3,897	8	2,898	3	1,900	10	22,000	41112
16	1,067	6	1,017	-	-	1	608	1	2,450	41119
28	1,955	17	2,813	4	1,467	3	2,230	2	2,118	4112
24	1,664	12	2,113	4	1,467	3	2,230	1	1,110	41121
3	228	1	145	-	-	-	-	1	1,008	41122
1	63	4	555	-	-	-	-	-	-	41129
43	3,103	32	5,434	8	3,074	7	5,231	6	15,108	412
1	88	2	245	-	-	1	713	-	-	4121
1	88	2	245	-	-	1	713	-	-	41210
42	3,015	30	5,189	8	3,074	6	4,518	6	15,108	4122
8	574	9	1,587	2	688	2	1,472	1	1,364	41221
6	350	1	234	2	683	1	948	2	3,149	41222
-	-	1	261	-	-	-	-	-	-	41223
3	218	-	-	-	-	-	-	-	-	41224
5	415	4	748	1	399	1	538	3	10,595	41225
9	645	6	1,059	1	445	-	-	-	-	41226
11	813	9	1,300	2	859	2	1,560	-	-	41229
273	**18,762**	**251**	**41,610**	**58**	**21,013**	**36**	**23,184**	**27**	**46,690**	**42**
78	5,208	65	11,611	16	5,716	17	11,403	14	26,776	421
7	468	1	187	-	-	-	-	-	-	4211
7	468	1	187	-	-	-	-	-	-	42110
26	1,705	22	3,930	7	2,365	3	2,346	2	2,490	4212
20	1,277	20	3,471	6	2,061	3	2,346	1	1,024	42121
2	128	2	459	-	-	-	-	1	1,466	42122
2	137	-	-	1	304	-	-	-	-	42123

2. 산업세세분류별 총괄

(종사자규모별) 단위 : 개, 명

산업분류 Industrial Classification	종사자규모별 Scale of Establishments 1 ~ 4 명 사업체수 Estab.	1 ~ 4 명 종사자수 Workers	5 ~ 9 명 사업체수 Estab.	5 ~ 9 명 종사자수 Workers	10 ~ 19 명 사업체수 Estab.	10 ~ 19 명 종사자수 Workers	20 ~ 49 명 사업체수 Estab.	20 ~ 49 명 종사자수 Workers
42129 기타기반조성관련전문공사업	2	7	3	19	1	19	1	32
4213 시설물축조관련전문공사업	275	713	272	1,812	210	2,797	106	3,237
42131 철골및관련구조물공사업	73	181	46	287	27	380	17	530
42132 콘크리트및철근공사업	40	113	60	431	53	705	31	920
42133 조적및석공사업	43	114	37	239	16	232	11	323
42134 포장공사업	30	87	38	258	62	785	21	681
42135 철도궤도전문공사업	3	6	-	-	2	24	3	108
42136 수중공사업	4	9	5	33	1	14	-	-
42137 비계및형틀공사업	17	38	17	114	15	202	9	266
42138 지붕,내·외벽축조관련전문공사업	28	77	37	248	14	187	5	167
42139 기타옥외시설물축조관련전문공사업	37	88	32	202	20	268	9	242
422 건물설비설치공사업	2,442	4,678	747	4,968	431	5,705	183	5,111
4220 건물설비설치공사업	2,442	4,678	747	4,968	431	5,705	183	5,111
42201 배관및냉·난방공사업	2,031	3,734	470	3,082	173	2,253	75	2,082
42202 건물용기계·장비설치공사업	217	503	122	833	140	1,879	67	1,931
42203 방음,방진및내화공사업	34	81	25	168	12	151	2	43
42204 소방시설공사업	46	124	100	684	92	1,235	36	969
42209 기타건물관련설비설치공사업	114	236	30	201	14	187	3	86
423 전기및통신공사업	822	1,905	728	4,945	458	5,993	231	6,810
4231 전기공사업	545	1,251	461	3,152	310	4,053	116	3,382
42311 일반전기공사업	161	371	180	1,275	126	1,677	59	1,711
42312 내부전기배선공사업	384	880	281	1,877	184	2,376	57	1,671
4232 통신공사업	277	654	267	1,793	148	1,940	115	3,428
42321 일반통신공사업	59	161	88	588	62	809	48	1,444
42322 내부통신배선공사업	218	493	179	1,205	86	1,131	67	1,984
424 실내건축및건축마무리공사업	6,196	13,492	2,175	13,745	729	9,433	250	7,081
4241 도장,도배및내장공사업	4,779	10,104	1,659	10,379	512	6,605	171	4,719
42411 도장공사업	183	415	132	865	58	758	18	472
42412 도배,실내장식및내장목공사업	4,596	9,689	1,527	9,514	454	5,847	153	4,247
4242 유리및창호공사업	955	2,123	264	1,664	84	1,087	26	779
42420 유리및창호공사업	955	2,123	264	1,664	84	1,087	26	779
4249 기타건축마무리공사업	462	1,265	252	1,702	133	1,741	53	1,583
42491 미장,타일및방수공사업	344	1,003	211	1,448	110	1,437	45	1,326
42492 건물용금속공작물설치공사업	68	154	28	173	12	152	8	257
42499 그외기타건축마무리공사업	50	108	13	81	11	152	-	-
425 시설물유지관리공사업	158	333	93	630	88	1,179	24	667
4250 시설물유지관리공사업	158	333	93	630	88	1,179	24	667
42500 시설물유지관리공사업	158	333	93	630	88	1,179	24	667
426 건설장비운영업	321	589	45	279	11	159	14	456
4260 건설장비운영업	321	589	45	279	11	159	14	456
42600 건설장비운영업	321	589	45	279	11	159	14	456
G 도매및소매업	**185,543**	**350,841**	**22,519**	**139,928**	**7,101**	**92,731**	**3,382**	**98,340**

2. Summary Tables by Industrial Sub-classes

(By Scale of Establishments) Unit : Each, Person

종사자규모별 Scale of Establishments										산업분류 Industrial Classification
50 ~ 99 명		100 ~ 299 명		300 ~ 499 명		500 ~ 999 명		1,000명 이상		
사업체수 Estab.	종사자수 Workers	사업체수 Estab.	종사자수 Workers	사업체수 Estab.	종사자수 Workers	사업체수 Estab.	종사자수 Workers	사업체수 Estab.	종사자수 Workers	
2	163	-	-	-	-	-	-	-	-	42129
45	3,035	42	7,494	9	3,351	14	9,057	12	24,286	4213
7	435	1	187	1	312	1	502	-	-	42131
19	1,290	23	4,403	6	2,235	11	7,281	12	24,286	42132
3	195	7	962	2	804	2	1,274	-	-	42133
3	206	3	450	-	-	-	-	-	-	42134
4	291	3	439	-	-	-	-	-	-	42135
-	-	1	255	-	-	-	-	-	-	42136
3	179	2	430	-	-	-	-	-	-	42137
2	136	1	190	-	-	-	-	-	-	42138
4	303	1	178	-	-	-	-	-	-	42139
56	3,826	45	7,232	9	3,264	6	4,023	5	8,512	422
56	3,826	45	7,232	9	3,264	6	4,023	5	8,512	4220
17	1,239	18	3,032	3	1,089	4	2,250	3	4,789	42201
22	1,506	13	1,929	4	1,492	1	833	2	3,723	42202
2	106	3	556	-	-	-	-	-	-	42203
12	788	11	1,715	2	683	-	-	-	-	42204
3	187	-	-	-	-	1	940	-	-	42209
66	4,643	40	6,014	10	3,575	4	2,624	7	10,320	423
31	2,191	19	3,010	7	2,616	4	2,624	6	9,083	4231
11	796	5	863	5	1,886	4	2,624	3	3,965	42311
20	1,395	14	2,147	2	730	-	-	3	5,118	42312
35	2,452	21	3,004	3	959	-	-	1	1,237	4232
15	1,082	10	1,529	1	340	-	-	1	1,237	42321
20	1,370	11	1,475	2	619	-	-	-	-	42322
59	4,194	91	15,158	21	7,853	9	5,134	1	1,082	424
31	2,214	51	8,953	13	4,935	2	1,302	-	-	4241
9	647	21	3,594	5	1,890	-	-	-	-	42411
22	1,567	30	5,359	8	3,045	2	1,302	-	-	42412
6	448	5	760	2	681	-	-	-	-	4242
6	448	5	760	2	681	-	-	-	-	42420
22	1,532	35	5,445	6	2,237	7	3,832	1	1,082	4249
21	1,437	32	5,065	6	2,237	7	3,832	1	1,082	42491
1	95	3	380	-	-	-	-	-	-	42492
-	-	-	-	-	-	-	-	-	-	42499
6	390	6	958	1	301	-	-	-	-	425
6	390	6	958	1	301	-	-	-	-	4250
6	390	6	958	1	301	-	-	-	-	42500
8	501	4	637	1	304	-	-	-	-	426
8	501	4	637	1	304	-	-	-	-	4260
8	501	4	637	1	304	-	-	-	-	42600
889	61,134	494	78,974	82	31,142	32	24,072	13	22,480	G

2. 산업세세분류별 총괄

(종사자규모별) 단위 : 개, 명

산업분류 Industrial Classification		종사자규모별 Scale of Establishments 1 ~ 4 명 사업체수 Estab.	1 ~ 4 명 종사자수 Workers	5 ~ 9 명 사업체수 Estab.	5 ~ 9 명 종사자수 Workers	10 ~ 19 명 사업체수 Estab.	10 ~ 19 명 종사자수 Workers	20 ~ 49 명 사업체수 Estab.	20 ~ 49 명 종사자수 Workers
45	**자동차및부품판매업**	**3,241**	**6,239**	**631**	**4,067**	**481**	**6,612**	**177**	**4,776**
451	자동차판매업	479	1,035	215	1,464	371	5,205	138	3,721
4511	자동차신품판매업	111	230	100	721	299	4,239	122	3,286
45110	자동차신품판매업	111	230	100	721	299	4,239	122	3,286
4512	중고자동차판매업	368	805	115	743	72	966	16	435
45120	중고자동차판매업	368	805	115	743	72	966	16	435
452	자동차부품및내장품판매업	2,343	4,487	393	2,462	98	1,248	34	900
4521	자동차신품부품및내장품판매업	2,065	4,062	376	2,352	94	1,188	34	900
45211	자동차신품타이어및튜브판매업	304	676	50	307	11	135	2	42
45212	자동차용전용신품부품판매업	770	1,535	163	1,004	32	401	14	390
45213	자동차내장용신품전기·전자·정밀기기판매업	313	547	36	227	4	51	2	45
45219	기타자동차신품부품및내장품판매업	678	1,304	127	814	47	601	16	423
4522	자동차중고부품및내장품판매업	278	425	17	110	4	60	-	-
45220	자동차중고부품및내장품판매업	278	425	17	110	4	60	-	-
453	모터사이클및부품판매업	419	717	23	141	12	159	5	155
4530	모터사이클및부품판매업	419	717	23	141	12	159	5	155
45301	모터사이클및부품도매업	86	157	10	70	7	89	3	99
45302	모터사이클및부품소매업	333	560	13	71	5	70	2	56
46	**도매및상품중개업**	**76,543**	**152,208**	**10,834**	**67,415**	**3,884**	**50,662**	**2,050**	**60,554**
461	상품중개업	3,004	6,164	477	2,863	139	1,792	66	1,969
4610	상품중개업	3,004	6,164	477	2,863	139	1,792	66	1,969
46101	산업용농·축산물,섬유원료및동물중개업	65	133	5	26	1	15	3	92
46102	음·식료품및담배중개업	326	648	46	266	15	194	8	257
46103	섬유,의복,신발및가죽제품중개업	579	1,253	97	570	32	401	13	424
46104	목재및건축자재중개업	61	110	11	70	-	-	1	20
46105	연료,광물,1차금속,비료및화학제품중개업	314	713	55	330	12	141	4	111
46106	기계및장비중개업	398	860	90	539	35	474	12	327
46107	그외기타특정상품중개업	281	573	48	284	13	163	6	204
46109	상품종합중개업	980	1,874	125	778	31	404	19	534
462	산업용농·축산물및동·식물도매업	1,809	3,311	167	1,043	38	484	24	662
4620	산업용농·축산물및동·식물도매업	1,809	3,311	167	1,043	38	484	24	662
46201	곡물및유지작물도매업	265	463	26	168	9	108	2	76
46202	종자및묘목도매업	35	65	2	14	3	42	2	59
46203	사료도매업	155	344	34	218	10	143	5	127
46204	화훼류및식물도매업	800	1,373	41	234	5	54	4	128
46205	육지동물및애완동물도매업	31	59	3	21	2	24	1	26
46209	기타산업용농산물도매업	523	1,007	61	388	9	113	10	246
463	음·식료품및담배도매업	10,710	22,201	1,608	9,970	541	7,083	284	8,347
4631	신선식품및단순가공식품도매업	6,962	14,920	1,021	6,236	202	2,544	57	1,614
46311	과실류도매업	976	2,149	160	974	41	487	10	226
46312	채소류,서류및향신작물류도매업	1,589	3,590	263	1,621	38	449	7	238

2. Summary Tables by Industrial Sub-classes

(By Scale of Establishments) Unit : Each, Person

종사자규모별 Scale of Establishments										산업분류 Industrial Classification
50 ~ 99 명		100 ~ 299 명		300 ~ 499 명		500 ~ 999 명		1,000명 이상		
사업체수 Estab.	종사자수 Workers	사업체수 Estab.	종사자수 Workers	사업체수 Estab.	종사자수 Workers	사업체수 Estab.	종사자수 Workers	사업체수 Estab.	종사자수 Workers	
37	2,398	14	2,062	1	363	1	534	1	1,040	**45**
30	1,910	10	1,542	-	-	-	-	-	-	451
28	1,787	9	1,418	-	-	-	-	-	-	4511
28	1,787	9	1,418	-	-	-	-	-	-	45110
2	123	1	124	-	-	-	-	-	-	4512
2	123	1	124	-	-	-	-	-	-	45120
7	488	4	520	1	363	1	534	1	1,040	452
6	424	4	520	1	363	1	534	1	1,040	4521
3	189	1	142	1	363	1	534	-	-	45211
1	72	1	111	-	-	-	-	-	-	45212
-	-	1	147	-	-	-	-	-	-	45213
2	163	1	120	-	-	-	-	1	1,040	45219
1	64	-	-	-	-	-	-	-	-	4522
1	64	-	-	-	-	-	-	-	-	45220
-	-	-	-	-	-	-	-	-	-	453
-	-	-	-	-	-	-	-	-	-	4530
-	-	-	-	-	-	-	-	-	-	45301
-	-	-	-	-	-	-	-	-	-	45302
602	41,557	348	56,132	65	24,281	24	17,739	7	13,901	**46**
19	1,301	5	720	-	-	-	-	-	-	461
19	1,301	5	720	-	-	-	-	-	-	4610
-	-	-	-	-	-	-	-	-	-	46101
7	553	2	249	-	-	-	-	-	-	46102
3	171	-	-	-	-	-	-	-	-	46103
-	-	-	-	-	-	-	-	-	-	46104
1	53	-	-	-	-	-	-	-	-	46105
2	125	2	295	-	-	-	-	-	-	46106
1	59	-	-	-	-	-	-	-	-	46107
5	340	1	176	-	-	-	-	-	-	46109
5	350	2	223	-	-	-	-	-	-	462
5	350	2	223	-	-	-	-	-	-	4620
-	-	-	-	-	-	-	-	-	-	46201
1	53	-	-	-	-	-	-	-	-	46202
3	242	2	223	-	-	-	-	-	-	46203
-	-	-	-	-	-	-	-	-	-	46204
-	-	-	-	-	-	-	-	-	-	46205
1	55	-	-	-	-	-	-	-	-	46209
82	5,391	41	6,656	10	3,667	2	1,528	-	-	463
18	1,125	10	1,386	3	1,135	-	-	-	-	4631
2	107	1	106	-	-	-	-	-	-	46311
4	234	1	156	-	-	-	-	-	-	46312

2. 산업세세분류별 총괄

(종사자규모별) 단위 : 개, 명

산업분류 Industrial Classification	종사자규모별 Scale of Establishments 1 ~ 4 명 사업체수 Estab.	1 ~ 4 명 종사자수 Workers	5 ~ 9 명 사업체수 Estab.	5 ~ 9 명 종사자수 Workers	10 ~ 19 명 사업체수 Estab.	10 ~ 19 명 종사자수 Workers	20 ~ 49 명 사업체수 Estab.	20 ~ 49 명 종사자수 Workers
46313 육류도매업	2,103	4,491	438	2,683	81	1,084	26	773
46314 건어물및젓갈류도매업	745	1,484	25	144	5	57	3	75
46315 신선,냉동및기타수산물도매업	1,271	2,677	97	578	27	345	8	235
46319 기타신선식품및단순가공식품도매업	278	529	38	236	10	122	3	67
4632 가공식품도매업	2,972	5,846	478	3,059	244	3,199	124	3,799
46321 육류가공식품도매업	179	381	37	236	12	166	7	248
46322 수산물가공식품도매업	108	199	17	106	7	84	5	155
46323 빵류,과자류,당류,초콜릿도매업	285	568	41	272	35	455	16	512
46324 낙농품및동·식물성유지도매업	478	957	72	461	39	555	15	394
46325 커피및차류도매업	338	618	38	259	17	202	23	677
46326 조미료도매업	242	474	40	248	15	206	12	405
46329 기타가공식품도매업	1,342	2,649	233	1,477	119	1,531	46	1,408
4633 음료및담배도매업	776	1,435	109	675	95	1,340	103	2,934
46331 주류도매업	308	589	66	409	64	916	70	2,028
46332 비알코올음료도매업	434	777	37	220	21	283	23	648
46333 담배도매업	34	69	6	46	10	141	10	258
464 생활용품도매업	33,001	63,491	3,120	19,579	1,224	15,967	741	22,405
4641 생활용섬유제품,의복,의복액세서리및모피제품도매업	19,417	36,897	997	6,150	330	4,290	184	5,567
46411 생활용섬유및실도매업	590	1,096	67	410	10	114	7	197
46412 커튼및침구용품도매업	396	647	33	216	24	323	8	223
46413 남녀용겉옷및셔츠도매업	12,438	24,556	518	3,203	197	2,603	129	3,875
46414 유아용의류도매업	123	220	15	89	4	45	5	163
46415 속옷및잠옷도매업	256	495	29	182	9	104	6	187
46416 가죽및모피제품도매업	211	422	21	133	4	48	3	115
46417 의복액세서리및모조장신구도매업	5,015	8,696	266	1,607	70	899	23	715
46419 기타생활용섬유및직물제품도매업	388	765	48	310	12	154	3	92
4642 신발도매업	967	1,756	33	201	19	236	18	522
46420 신발도매업	967	1,756	33	201	19	236	18	522
4643 생활용가구,조명기구및비전기식생활용기기도매업	1,920	3,966	292	1,816	95	1,249	56	1,825
46431 생활용가구도매업	338	688	64	403	21	287	21	725
46432 전구,램프및조명장치도매업	716	1,490	106	652	24	302	12	379
46433 생활용유리·요업·목재·금속제품및날붙이도매업	784	1,627	108	671	44	580	21	662
46439 기타비전기식생활용기기및기구도매업	82	161	14	90	6	80	2	59
4644 의약품,의료용품및화장품도매업	3,470	6,979	881	5,661	440	5,798	286	8,779
46441 의약품도매업	405	924	275	1,822	185	2,450	115	3,469
46442 의료용품도매업	603	1,207	143	905	65	867	34	1,008
46443 화장품및화장용품도매업	2,253	4,453	427	2,703	176	2,295	127	3,950
46444 비누및세정제도매업	209	395	36	231	14	186	10	352
4645 생활용포장·위생용품,문구용품및출판인쇄물도매업	1,967	4,025	305	1,911	116	1,522	63	1,772
46451 생활용포장및위생용품,봉투및유사제품도매업	690	1,465	80	496	26	330	17	522
46452 문구용품,회화용품,사무용품도매업	806	1,647	145	904	53	708	29	813
46453 서적,잡지및기타인쇄물도매업	471	913	80	511	37	484	17	437
4646 음반및비디오물,악기,오락및경기용품도매업	1,166	2,231	183	1,141	82	1,063	46	1,376
46461 음반및비디오물도매업	66	144	14	85	7	85	2	71
46462 악기도매업	120	228	14	87	9	126	3	96
46463 장난감및취미,오락용품도매업	536	946	74	458	16	202	11	317
46464 운동및경기용품도매업	389	805	72	452	38	488	24	729

2. Summary Tables by Industrial Sub-classes

(By Scale of Establishments) Unit : Each, Person

종사자규모별 Scale of Establishments										산업분류 Industrial Classification
50 ~ 99 명		100 ~ 299 명		300 ~ 499 명		500 ~ 999 명		1,000명 이상		
사업체수 Estab.	종사자수 Workers	사업체수 Estab.	종사자수 Workers	사업체수 Estab.	종사자수 Workers	사업체수 Estab.	종사자수 Workers	사업체수 Estab.	종사자수 Workers	
7	489	5	621	2	749	-	-	-	-	46313
1	60	-	-	-	-	-	-	-	-	46314
3	182	-	-	-	-	-	-	-	-	46315
1	53	3	503	1	386	-	-	-	-	46319
39	2,566	17	3,268	5	1,793	2	1,528	-	-	4632
5	350	1	151	-	-	-	-	-	-	46321
2	116	2	422	1	320	1	667	-	-	46322
2	112	1	219	-	-	-	-	-	-	46323
4	274	2	541	1	395	-	-	-	-	46324
5	298	2	447	1	378	-	-	-	-	46325
1	50	-	-	-	-	-	-	-	-	46326
20	1,366	9	1,488	2	700	1	861	-	-	46329
25	1,700	14	2,002	2	739	-	-	-	-	4633
17	1,139	9	1,313	-	-	-	-	-	-	46331
6	409	4	561	1	311	-	-	-	-	46332
2	152	1	128	1	428	-	-	-	-	46333
258	18,249	158	25,146	35	12,934	12	8,713	-	-	464
76	5,548	44	6,812	10	3,632	6	4,212	-	-	4641
-	-	-	-	-	-	-	-	-	-	46411
2	143	2	239	-	-	-	-	-	-	46412
57	4,172	35	5,483	8	3,012	6	4,212	-	-	46413
3	216	2	322	1	301	-	-	-	-	46414
2	193	4	658	-	-	-	-	-	-	46415
3	165	-	-	-	-	-	-	-	-	46416
8	564	1	110	1	319	-	-	-	-	46417
1	95	-	-	-	-	-	-	-	-	46419
7	477	-	-	2	662	-	-	-	-	4642
7	477	-	-	2	662	-	-	-	-	46420
11	731	6	961	2	806	-	-	-	-	4643
4	284	4	713	1	412	-	-	-	-	46431
1	51	-	-	-	-	-	-	-	-	46432
6	396	2	248	1	394	-	-	-	-	46433
-	-	-	-	-	-	-	-	-	-	46439
108	7,600	74	12,456	17	6,445	5	3,986	-	-	4644
60	4,118	43	7,176	13	4,870	2	1,799	-	-	46441
9	669	5	936	-	-	1	855	-	-	46442
36	2,609	24	4,088	4	1,575	2	1,332	-	-	46443
3	204	2	256	-	-	-	-	-	-	46444
16	1,076	8	937	1	343	-	-	-	-	4645
5	316	3	384	-	-	-	-	-	-	46451
5	338	2	226	-	-	-	-	-	-	46452
6	422	3	327	1	343	-	-	-	-	46453
12	767	7	1,174	1	330	-	-	-	-	4646
-	-	-	-	-	-	-	-	-	-	46461
2	109	-	-	-	-	-	-	-	-	46462
-	-	2	425	-	-	-	-	-	-	46463
8	545	5	749	1	330	-	-	-	-	46464

2. 산업세세분류별 총괄

(종사자규모별) 단위 : 개, 명

산업분류 Industrial Classification	종사자규모별 Scale of Establishments 1 ~ 4 명 사업체수 Estab.	1 ~ 4 명 종사자수 Workers	5 ~ 9 명 사업체수 Estab.	5 ~ 9 명 종사자수 Workers	10 ~ 19 명 사업체수 Estab.	10 ~ 19 명 종사자수 Workers	20 ~ 49 명 사업체수 Estab.	20 ~ 49 명 종사자수 Workers
46465 자전거및기타운송장비도매업	55	108	9	59	12	162	6	163
4649 가방,시계,안경및기타생활용품도매업	4,094	7,637	429	2,699	142	1,809	88	2,564
46491 가방및보호용케이스도매업	887	1,821	97	612	29	376	25	760
46492 시계및귀금속제품도매업	1,750	3,031	105	630	26	325	17	484
46493 안경,사진장비및광학용품도매업	343	689	81	526	46	583	28	847
46499 그외기타생활용품도매업	1,114	2,096	146	931	41	525	18	473
465 기계장비및관련물품도매업	14,568	29,270	3,160	19,699	1,288	16,831	650	18,924
4651 컴퓨터및주변장치,소프트웨어도매업	2,085	4,203	468	3,012	253	3,405	156	4,490
46510 컴퓨터및주변장치,소프트웨어도매업	2,085	4,203	468	3,012	253	3,405	156	4,490
4652 가전제품,통신장비및부품도매업	2,485	4,853	515	3,340	245	3,199	144	4,103
46521 가전제품및부품도매업	1,431	2,721	258	1,674	124	1,647	69	1,992
46522 통신 · 방송장비및부품도매업	1,054	2,132	257	1,666	121	1,552	75	2,111
4653 산업용기계및장비도매업	1,385	2,792	269	1,690	101	1,341	44	1,270
46531 농림업용기계및장비도매업	45	94	9	60	3	38	2	67
46532 건설 · 광업용기계및장비도매업	325	622	62	392	17	233	9	232
46533 공작용기계및장비도매업	335	696	53	335	22	293	4	102
46539 기타산업용기계및장비도매업	680	1,380	145	903	59	777	29	869
4659 기타기계및장비도매업	8,613	17,422	1,908	11,657	689	8,886	306	9,061
46591 사무용가구및기기도매업	575	1,229	146	909	29	391	18	513
46592 의료기기도매업	1,414	2,911	366	2,351	204	2,632	89	2,626
46593 정밀기기및과학기기도매업	846	1,735	199	1,253	88	1,162	44	1,336
46594 수송용운송장비도매업	110	227	31	192	9	112	6	204
46595 전기용기계 · 장비및관련기자재도매업	3,592	7,250	572	3,522	192	2,450	87	2,621
46596 전지및케이블도매업	369	751	75	459	24	302	10	296
46599 그외기타기계및장비도매업	1,707	3,319	519	2,971	143	1,837	52	1,465
466 건축자재,철물및난방장치도매업	4,455	9,179	737	4,549	207	2,650	71	1,991
4661 일반건축자재도매업	853	1,758	163	1,004	55	692	22	593
46611 원목및건축관련목제품도매업	366	736	53	330	11	135	5	116
46612 골재,벽돌및시멘트도매업	306	655	70	430	27	337	9	267
46613 유리및창호도매업	181	367	40	244	17	220	8	210
4662 냉 · 난방장치및철물,수공구도매업	1,659	3,337	220	1,321	61	794	11	303
46621 배관및냉 · 난방장치도매업	451	986	91	547	28	369	6	154
46622 철물,금속파스너및수공구도매업	1,208	2,351	129	774	33	425	5	149
4669 기타건축자재도매업	1,943	4,084	354	2,224	91	1,164	38	1,095
46691 도료도매업	322	681	46	289	11	137	5	147
46692 벽지및장판류도매업	280	570	50	314	17	228	4	115
46699 그외기타건축자재도매업	1,341	2,833	258	1,621	63	799	29	833
467 기타전문도매업	8,088	16,815	1,421	8,820	401	5,217	187	5,456
4671 연료,연료용광물및관련제품도매업	293	595	79	514	22	313	21	636
46711 고체연료및관련제품도매업	41	91	12	84	2	27	-	-
46712 액체연료및관련제품도매업	215	433	52	332	18	262	18	574
46713 기체연료및관련제품도매업	37	71	15	98	2	24	3	62
4672 1차금속제품및금속광물도매업	1,444	3,230	346	2,165	98	1,280	38	1,087

2. Summary Tables by Industrial Sub-classes

(By Scale of Establishments) Unit : Each, Person

종사자규모별 Scale of Establishments										산업분류 Industrial Classification
50 ~ 99 명		100 ~ 299 명		300 ~ 499 명		500 ~ 999 명		1,000명 이상		
사업체수 Estab.	종사자수 Workers	사업체수 Estab.	종사자수 Workers	사업체수 Estab.	종사자수 Workers	사업체수 Estab.	종사자수 Workers	사업체수 Estab.	종사자수 Workers	
2	113	-	-	-	-	-	-	-	-	46465
28	2,050	19	2,806	2	716	1	515	-	-	4649
7	557	8	1,140	-	-	-	-	-	-	46491
7	478	3	569	-	-	-	-	-	-	46492
10	708	8	1,097	1	372	-	-	-	-	46493
4	307	-	-	1	344	1	515	-	-	46499
164	11,272	98	16,010	12	4,666	1	530	4	7,767	465
34	2,253	24	4,070	2	835	1	530	1	1,408	4651
34	2,253	24	4,070	2	835	1	530	1	1,408	46510
35	2,429	18	2,807	4	1,517	-	-	2	4,479	4652
22	1,497	8	1,313	2	801	-	-	2	4,479	46521
13	932	10	1,494	2	716	-	-	-	-	46522
12	798	8	1,238	-	-	-	-	-	-	4653
3	207	-	-	-	-	-	-	-	-	46531
2	158	2	243	-	-	-	-	-	-	46532
2	130	3	524	-	-	-	-	-	-	46533
5	303	3	471	-	-	-	-	-	-	46539
83	5,792	48	7,895	6	2,314	-	-	1	1,880	4659
3	201	2	221	2	808	-	-	-	-	46591
25	1,762	12	1,998	3	1,077	-	-	-	-	46592
11	789	10	1,856	-	-	-	-	-	-	46593
2	158	1	135	-	-	-	-	-	-	46594
31	2,165	15	2,227	1	429	-	-	-	-	46595
3	222	3	531	-	-	-	-	-	-	46596
8	495	5	927	-	-	-	-	1	1,880	46599
16	1,032	10	1,320	1	386	1	792	-	-	466
3	177	2	253	-	-	-	-	-	-	4661
-	-	-	-	-	-	-	-	-	-	46611
1	74	2	253	-	-	-	-	-	-	46612
2	103	-	-	-	-	-	-	-	-	46613
6	414	4	552	-	-	-	-	-	-	4662
2	122	4	552	-	-	-	-	-	-	46621
4	292	-	-	-	-	-	-	-	-	46622
7	441	4	515	1	386	1	792	-	-	4669
1	76	2	301	-	-	-	-	-	-	46691
1	58	-	-	-	-	-	-	-	-	46692
5	307	2	214	1	386	1	792	-	-	46699
49	3,308	24	3,813	5	1,914	4	2,830	1	3,845	467
6	435	5	655	1	410	1	793	-	-	4671
1	72	-	-	-	-	-	-	-	-	46711
4	308	4	509	1	410	1	793	-	-	46712
1	55	1	146	-	-	-	-	-	-	46713
9	587	7	1,289	3	1,102	-	-	1	3,845	4672

2. 산업세세분류별 총괄

(종사자규모별) 단위 : 개, 명

산업분류 Industrial Classification	종사자규모별 Scale of Establishments 1 ~ 4 명 사업체수 Estab.	1 ~ 4 명 종사자수 Workers	5 ~ 9 명 사업체수 Estab.	5 ~ 9 명 종사자수 Workers	10 ~ 19 명 사업체수 Estab.	10 ~ 19 명 종사자수 Workers	20 ~ 49 명 사업체수 Estab.	20 ~ 49 명 종사자수 Workers
46721 1차금속제품도매업	1,353	3,036	325	2,041	94	1,227	37	1,066
46722 금속광물도매업	91	194	21	124	4	53	1	21
4673 화학물질및화학제품도매업	1,396	2,973	364	2,289	127	1,640	65	1,939
46731 염료,안료및관련제품도매업	101	215	28	172	10	138	8	252
46732 비료및농약도매업	54	114	12	81	7	91	2	75
46733 플라스틱물질및합성고무도매업	529	1,105	96	595	30	373	16	449
46739 기타화학물질및화학제품도매업	712	1,539	228	1,441	80	1,038	39	1,163
4674 방직용섬유,실및직물도매업	3,514	6,965	428	2,605	89	1,118	33	912
46741 방직용섬유및실도매업	451	908	68	413	14	192	10	283
46742 직물도매업	3,063	6,057	360	2,192	75	926	23	629
4675 종이원지,판지,종이상자도매업	208	457	40	252	17	223	9	284
46750 종이원지,판지,종이상자도매업	208	457	40	252	17	223	9	284
4679 재생용재료및기타상품전문도매업	1,233	2,595	164	995	48	643	21	598
46791 재생용재료수집및판매업	623	1,279	52	309	20	265	6	168
46799 그외기타상품전문도매업	610	1,316	112	686	28	378	15	430
468 상품종합도매업	908	1,777	144	892	46	638	27	800
4680 상품종합도매업	908	1,777	144	892	46	638	27	800
46800 상품종합도매업	908	1,777	144	892	46	638	27	800
47 소매업;자동차제외	**105,759**	**192,394**	**11,054**	**68,446**	**2,736**	**35,457**	**1,155**	**33,010**
471 종합소매업	11,188	25,925	4,627	28,595	793	10,272	240	6,688
4711 대형종합소매업	-	-	1	8	1	12	4	144
47111 백화점	-	-	1	8	-	-	2	74
47112 대형마트	-	-	-	-	1	12	2	70
47119 기타대형종합소매업	-	-	-	-	-	-	-	-
4712 음·식료품위주종합소매업	10,691	25,041	4,517	27,864	660	8,488	213	5,986
47121 슈퍼마켓	385	1,053	436	2,977	398	5,417	195	5,469
47122 체인화편의점	4,445	13,736	3,753	22,888	217	2,514	6	145
47129 기타음·식료품위주종합소매업	5,861	10,252	328	1,999	45	557	12	372
4713 면세점	2	3	-	-	-	-	1	20
47130 면세점	2	3	-	-	-	-	1	20
4719 그외기타종합소매업	495	881	109	723	132	1,772	22	538
47190 그외기타종합소매업	495	881	109	723	132	1,772	22	538
472 음·식료품및담배소매업	14,854	26,709	674	4,024	126	1,582	35	1,072
4721 식료품소매업	13,747	24,891	628	3,760	122	1,533	33	1,031
47211 곡물,곡분및가축사료소매업	676	1,111	10	57	3	33	1	28
47212 육류소매업	3,334	6,206	133	778	18	217	4	99
47213 건어물및젓갈류소매업	645	1,091	10	59	1	12	-	-
47214 신선,냉동및기타수산물소매업	1,169	2,295	35	200	-	-	-	-
47215 채소,과실및뿌리작물소매업	3,077	5,627	154	911	16	188	5	147
47216 빵류,과자류및당류소매업	849	1,503	50	297	15	193	2	41
47217 건강보조식품소매업	1,603	2,760	97	614	51	657	16	548
47218 조리반찬류소매업	1,209	2,265	95	575	8	104	2	51

2. Summary Tables by Industrial Sub-classes

(By Scale of Establishments) Unit : Each, Person

종사자규모별 Scale of Establishments										산업분류 Industrial Classification
50 ~ 99 명		100 ~ 299 명		300 ~ 499 명		500 ~ 999 명		1,000명 이상		
사업체수 Estab.	종사자수 Workers	사업체수 Estab.	종사자수 Workers	사업체수 Estab.	종사자수 Workers	사업체수 Estab.	종사자수 Workers	사업체수 Estab.	종사자수 Workers	
9	587	7	1,289	3	1,102	-	-	1	3,845	46721
-	-	-	-	-	-	-	-	-	-	46722
18	1,290	7	1,230	-	-	1	658	-	-	4673
-	-	1	100	-	-	-	-	-	-	46731
-	-	-	-	-	-	-	-	-	-	46732
2	114	1	256	-	-	-	-	-	-	46733
16	1,176	5	874	-	-	1	658	-	-	46739
10	665	2	295	1	402	1	767	-	-	4674
2	184	1	150	-	-	-	-	-	-	46741
8	481	1	145	1	402	1	767	-	-	46742
1	55	1	124	-	-	-	-	-	-	4675
1	55	1	124	-	-	-	-	-	-	46750
5	276	2	220	-	-	1	612	-	-	4679
3	156	-	-	-	-	1	612	-	-	46791
2	120	2	220	-	-	-	-	-	-	46799
9	654	10	2,244	2	714	4	3,346	2	2,289	468
9	654	10	2,244	2	714	4	3,346	2	2,289	4680
9	654	10	2,244	2	714	4	3,346	2	2,289	46800
250	17,179	132	20,780	16	6,498	7	5,799	5	7,539	**47**
44	3,246	73	12,045	7	2,755	-	-	-	-	471
24	1,923	68	11,277	6	2,360	-	-	-	-	4711
5	406	20	3,300	2	804	-	-	-	-	47111
19	1,517	48	7,977	4	1,556	-	-	-	-	47112
-	-	-	-	-	-	-	-	-	-	47119
14	857	1	142	-	-	-	-	-	-	4712
13	780	1	142	-	-	-	-	-	-	47121
-	-	-	-	-	-	-	-	-	-	47122
1	77	-	-	-	-	-	-	-	-	47129
6	466	4	626	1	395	-	-	-	-	4713
6	466	4	626	1	395	-	-	-	-	47130
-	-	-	-	-	-	-	-	-	-	4719
-	-	-	-	-	-	-	-	-	-	47190
5	319	3	346	-	-	-	-	-	-	472
5	319	3	346	-	-	-	-	-	-	4721
-	-	-	-	-	-	-	-	-	-	47211
-	-	-	-	-	-	-	-	-	-	47212
1	65	-	-	-	-	-	-	-	-	47213
-	-	-	-	-	-	-	-	-	-	47214
-	-	-	-	-	-	-	-	-	-	47215
1	65	-	-	-	-	-	-	-	-	47216
3	189	3	346	-	-	-	-	-	-	47217
-	-	-	-	-	-	-	-	-	-	47218

2. 산업세세분류별 총괄

(종사자규모별) 단위 : 개, 명

산업분류 Industrial Classification	종사자규모별 Scale of Establishments							
	1 ~ 4 명		5 ~ 9 명		10 ~ 19 명		20 ~ 49 명	
	사업체수 Estab.	종사자수 Workers	사업체수 Estab.	종사자수 Workers	사업체수 Estab.	종사자수 Workers	사업체수 Estab.	종사자수 Workers
47219 기타식료품소매업	1,185	2,033	44	269	10	129	3	117
4722 음료및담배소매업	1,107	1,818	46	264	4	49	2	41
47221 음료소매업	514	940	36	211	4	49	-	-
47222 담배소매업	593	878	10	53	-	-	2	41
473 가전제품및정보통신장비소매업	6,344	11,730	768	4,733	163	2,063	56	1,518
4731 컴퓨터및주변장치,소프트웨어및통신기기소매업	5,334	10,008	570	3,453	83	1,036	27	746
47311 컴퓨터및주변장치,소프트웨어소매업	998	1,650	97	616	21	251	11	316
47312 통신기기소매업	4,336	8,358	473	2,837	62	785	16	430
4732 가전제품소매업	1,010	1,722	198	1,280	80	1,027	29	772
47320 가전제품소매업	1,010	1,722	198	1,280	80	1,027	29	772
474 섬유,의복,신발및가죽제품소매업	27,157	47,560	1,024	6,210	316	4,119	156	4,430
4741 의복소매업	19,778	35,017	672	4,013	198	2,617	108	3,188
47411 남자용겉옷소매업	1,619	3,159	68	402	17	237	8	242
47412 여자용겉옷소매업	7,911	13,629	218	1,287	43	577	21	616
47413 속옷및잠옷소매업	1,459	2,411	50	307	10	128	6	184
47414 셔츠및블라우스소매업	3,646	6,151	100	598	51	688	37	1,102
47415 한복소매업	260	389	4	26	1	10	1	21
47416 가죽및모피의복소매업	790	1,431	41	266	23	290	11	343
47417 유아용의류소매업	963	1,654	16	91	2	31	5	151
47419 기타의복소매업	3,130	6,193	175	1,036	51	656	19	529
4742 섬유,직물및의복액세서리소매업	4,164	6,585	120	760	31	388	10	245
47421 가정용직물제품소매업	1,296	1,998	23	138	4	46	3	69
47422 의복액세서리및모조장신구소매업	2,277	3,740	82	530	25	315	6	156
47429 섬유원단,실및기타섬유제품소매업	591	847	15	92	2	27	1	20
4743 신발소매업	1,972	3,662	144	882	48	623	13	341
47430 신발소매업	1,972	3,662	144	882	48	623	13	341
4744 가방및기타가죽제품소매업	1,243	2,296	88	555	39	491	25	656
47440 가방및기타가죽제품소매업	1,243	2,296	88	555	39	491	25	656
475 기타생활용품소매업	8,206	13,447	246	1,497	69	915	24	783
4751 철물,공구,창호및건설자재소매업	4,027	6,324	69	405	5	69	2	52
47511 철물및난방용구소매업	1,880	2,770	20	123	1	17	-	-
47512 공구소매업	255	435	7	42	-	-	-	-
47513 벽지,마루덮개및장판류소매업	1,118	1,812	18	103	-	-	-	-
47519 페인트,창호및기타건설자재소매업	774	1,307	24	137	4	52	2	52
4752 가구소매업	1,348	2,513	76	480	34	460	19	646
47520 가구소매업	1,348	2,513	76	480	34	460	19	646
4759 그외기타가정용품소매업	2,831	4,610	101	612	30	386	3	85
47591 전기용품및조명장치소매업	963	1,538	23	132	3	30	-	-
47592 주방용품및가정용유리,요업제품소매업	1,153	1,959	54	330	18	230	3	85
47593 악기소매업	316	496	10	65	3	38	-	-
47599 그외기타분류안된가정용품소매업	399	617	14	85	6	88	-	-
476 문화,오락및여가용품소매업	4,734	8,212	327	2,023	100	1,295	44	1,232

2. Summary Tables by Industrial Sub-classes

(By Scale of Establishments) Unit : Each, Person

종사자규모별 Scale of Establishments										산업분류 Industrial Classification
50 ~ 99 명		100 ~ 299 명		300 ~ 499 명		500 ~ 999 명		1,000명 이상		
사업체수 Estab.	종사자수 Workers	사업체수 Estab.	종사자수 Workers	사업체수 Estab.	종사자수 Workers	사업체수 Estab.	종사자수 Workers	사업체수 Estab.	종사자수 Workers	
-	-	-	-	-	-	-	-	-	-	47219
-	-	-	-	-	-	-	-	-	-	4722
-	-	-	-	-	-	-	-	-	-	47221
-	-	-	-	-	-	-	-	-	-	47222
5	307	4	852	-	-	-	-	-	-	473
2	111	1	239	-	-	-	-	-	-	4731
-	-	1	239	-	-	-	-	-	-	47311
2	111	-	-	-	-	-	-	-	-	47312
3	196	3	613	-	-	-	-	-	-	4732
3	196	3	613	-	-	-	-	-	-	47320
40	2,726	7	926	-	-	-	-	-	-	474
33	2,215	5	689	-	-	-	-	-	-	4741
5	339	1	118	-	-	-	-	-	-	47411
8	556	1	153	-	-	-	-	-	-	47412
2	128	-	-	-	-	-	-	-	-	47413
10	643	3	418	-	-	-	-	-	-	47414
-	-	-	-	-	-	-	-	-	-	47415
4	258	-	-	-	-	-	-	-	-	47416
2	147	-	-	-	-	-	-	-	-	47417
2	144	-	-	-	-	-	-	-	-	47419
1	60	1	104	-	-	-	-	-	-	4742
-	-	1	104	-	-	-	-	-	-	47421
1	60	-	-	-	-	-	-	-	-	47422
-	-	-	-	-	-	-	-	-	-	47429
3	225	1	133	-	-	-	-	-	-	4743
3	225	1	133	-	-	-	-	-	-	47430
3	226	-	-	-	-	-	-	-	-	4744
3	226	-	-	-	-	-	-	-	-	47440
4	216	6	725	-	-	-	-	-	-	475
-	-	-	-	-	-	-	-	-	-	4751
-	-	-	-	-	-	-	-	-	-	47511
-	-	-	-	-	-	-	-	-	-	47512
-	-	-	-	-	-	-	-	-	-	47513
-	-	-	-	-	-	-	-	-	-	47519
4	216	4	455	-	-	-	-	-	-	4752
4	216	4	455	-	-	-	-	-	-	47520
-	-	2	270	-	-	-	-	-	-	4759
-	-	-	-	-	-	-	-	-	-	47591
-	-	1	160	-	-	-	-	-	-	47592
-	-	-	-	-	-	-	-	-	-	47593
-	-	1	110	-	-	-	-	-	-	47599
10	693	1	149	-	-	-	-	-	-	476

2. 산업세세분류별 총괄

(종사자규모별) 단위 : 개, 명

산업분류 Industrial Classification	종사자규모별 Scale of Establishments 1 ~ 4 명 사업체수 Estab.	1 ~ 4 명 종사자수 Workers	5 ~ 9 명 사업체수 Estab.	5 ~ 9 명 종사자수 Workers	10 ~ 19 명 사업체수 Estab.	10 ~ 19 명 종사자수 Workers	20 ~ 49 명 사업체수 Estab.	20 ~ 49 명 종사자수 Workers
4761 서적및문구용품소매업	2,661	4,582	178	1,135	58	753	27	777
47611 서적,신문및잡지류소매업	965	1,646	82	526	35	468	17	508
47612 문구용품및회화용품소매업	1,696	2,936	96	609	23	285	10	269
4762 음반및비디오물소매업	114	173	6	36	1	11	-	-
47620 음반및비디오물소매업	114	173	6	36	1	11	-	-
4763 운동용품및자전거소매업	1,529	2,769	106	625	26	344	13	346
47631 운동및경기용품소매업	1,019	1,998	95	558	21	285	11	296
47632 자전거및기타운송장비소매업	510	771	11	67	5	59	2	50
4764 게임용구,인형및장난감소매업	430	688	37	227	15	187	4	109
47640 게임용구,인형및장난감소매업	430	688	37	227	15	187	4	109
477 연료소매업	422	1,087	288	1,835	109	1,429	24	606
4771 운송장비용연료소매업	228	708	265	1,701	102	1,337	24	606
47711 운송장비용주유소운영업	215	668	243	1,548	55	665	8	199
47712 운송장비용가스충전업	13	40	22	153	47	672	16	407
4772 가정용연료소매업	194	379	23	134	7	92	-	-
47721 가정용고체연료소매업	6	11	-	-	-	-	-	-
47722 가정용액체연료소매업	112	183	5	30	1	19	-	-
47723 가정용가스연료소매업	76	185	18	104	6	73	-	-
478 기타상품전문소매업	23,179	41,250	1,740	10,810	414	5,050	112	3,292
4781 의약품,의료용기구,화장품및방향제소매업	9,951	20,496	1,206	7,528	280	3,430	78	2,351
47811 의약품및의료용품소매업	4,747	10,295	568	3,421	83	1,051	24	691
47812 의료용기구소매업	1,063	1,919	80	485	12	151	6	138
47813 화장품,비누및방향제소매업	4,141	8,282	558	3,622	185	2,228	48	1,522
4782 사무용기기,안경,사진장비및정밀기기소매업	2,453	4,568	197	1,186	23	304	3	88
47821 사무용기기소매업	190	333	29	177	5	67	-	-
47822 안경및렌즈소매업	2,049	3,894	156	935	12	150	-	-
47823 사진기및사진용품소매업	165	257	11	69	5	76	2	58
47829 기타광학및정밀기기소매업	49	84	1	5	1	11	1	30
4783 시계및귀금속소매업	2,438	3,903	134	848	61	699	5	128
47830 시계및귀금속소매업	2,438	3,903	134	848	61	699	5	128
4784 예술품,기념품및장식용품소매업	1,758	2,665	73	428	14	178	13	410
47841 예술품및골동품소매업	938	1,381	43	247	9	122	4	141
47842 기념품,관광민예품및장식용품소매업	820	1,284	30	181	5	56	9	269
4785 그외기타상품전문소매업	5,016	7,365	89	542	25	296	7	167
47851 화초및식물소매업	3,157	4,448	32	200	10	114	4	90
47852 애완용동물및관련용품소매업	1,002	1,612	26	160	8	98	1	22
47859 그외기타분류안된상품전문소매업	857	1,305	31	182	7	84	2	55
4786 중고상품소매업	1,563	2,253	41	278	11	143	6	148
47861 중고가구소매업	158	259	6	37	2	26	-	-
47862 중고가전제품및통신장비소매업	512	756	8	55	5	65	-	-
47869 기타중고상품소매업	893	1,238	27	186	4	52	6	148
479 무점포소매업	9,675	16,474	1,360	8,719	646	8,732	464	13,389

2. Summary Tables by Industrial Sub-classes

(By Scale of Establishments) Unit : Each, Person

종사자규모별 Scale of Establishments										산업분류 Industrial Classification
50 ~ 99 명		100 ~ 299 명		300 ~ 499 명		500 ~ 999 명		1,000명 이상		
사업체수 Estab.	종사자수 Workers	사업체수 Estab.	종사자수 Workers	사업체수 Estab.	종사자수 Workers	사업체수 Estab.	종사자수 Workers	사업체수 Estab.	종사자수 Workers	
6	428	1	149	-	-	-	-	-	-	4761
2	157	1	149	-	-	-	-	-	-	47611
4	271	-	-	-	-	-	-	-	-	47612
1	54	-	-	-	-	-	-	-	-	4762
1	54	-	-	-	-	-	-	-	-	47620
2	137	-	-	-	-	-	-	-	-	4763
2	137	-	-	-	-	-	-	-	-	47631
-	-	-	-	-	-	-	-	-	-	47632
1	74	-	-	-	-	-	-	-	-	4764
1	74	-	-	-	-	-	-	-	-	47640
1	50	-	-	-	-	-	-	-	-	477
1	50	-	-	-	-	-	-	-	-	4771
1	50	-	-	-	-	-	-	-	-	47711
-	-	-	-	-	-	-	-	-	-	47712
-	-	-	-	-	-	-	-	-	-	4772
-	-	-	-	-	-	-	-	-	-	47721
-	-	-	-	-	-	-	-	-	-	47722
-	-	-	-	-	-	-	-	-	-	47723
19	1,316	6	838	-	-	-	-	-	-	478
8	544	2	352	-	-	-	-	-	-	4781
1	60	-	-	-	-	-	-	-	-	47811
1	81	1	185	-	-	-	-	-	-	47812
6	403	1	167	-	-	-	-	-	-	47813
-	-	1	108	-	-	-	-	-	-	4782
-	-	-	-	-	-	-	-	-	-	47821
-	-	-	-	-	-	-	-	-	-	47822
-	-	1	108	-	-	-	-	-	-	47823
-	-	-	-	-	-	-	-	-	-	47829
1	52	-	-	-	-	-	-	-	-	4783
1	52	-	-	-	-	-	-	-	-	47830
6	452	1	130	-	-	-	-	-	-	4784
3	233	1	130	-	-	-	-	-	-	47841
3	219	-	-	-	-	-	-	-	-	47842
1	60	2	248	-	-	-	-	-	-	4785
-	-	1	102	-	-	-	-	-	-	47851
-	-	-	-	-	-	-	-	-	-	47852
1	60	1	146	-	-	-	-	-	-	47859
3	208	-	-	-	-	-	-	-	-	4786
-	-	-	-	-	-	-	-	-	-	47861
-	-	-	-	-	-	-	-	-	-	47862
3	208	-	-	-	-	-	-	-	-	47869
122	8,306	32	4,899	9	3,743	7	5,799	5	7,539	479

2. 산업세세분류별 총괄

(종사자규모별) 단위 : 개, 명

산업분류 Industrial Classification	종사자규모별 Scale of Establishments 1 ~ 4 명 사업체수 Estab.	1 ~ 4 명 종사자수 Workers	5 ~ 9 명 사업체수 Estab.	5 ~ 9 명 종사자수 Workers	10 ~ 19 명 사업체수 Estab.	10 ~ 19 명 종사자수 Workers	20 ~ 49 명 사업체수 Estab.	20 ~ 49 명 종사자수 Workers
4791 통신판매업	9,285	15,742	868	5,747	443	5,813	232	6,868
47911 전자상거래소매중개업	198	368	36	227	16	214	7	205
47912 전자상거래소매업	8,961	15,136	782	5,177	402	5,272	208	6,188
47919 기타통신판매업	126	238	50	343	25	327	17	475
4792 노점및유사이동소매업	-	-	-	-	-	-	-	-
47920 노점및유사이동소매업	-	-	-	-	-	-	-	-
4799 기타무점포소매업	390	732	492	2,972	203	2,919	232	6,521
47991 자동판매기운영업	43	68	7	47	5	66	1	31
47992 계약배달판매업	339	648	103	698	106	1,554	115	2,956
47993 방문판매업	8	16	382	2,227	92	1,299	116	3,534
47999 그외기타무점포소매업	-	-	-	-	-	-	-	-
H 운수및창고업	**90,663**	**96,823**	**1,677**	**10,840**	**1,095**	**14,523**	**654**	**19,365**
49 육상운송및파이프라인운송업	**87,097**	**89,495**	**609**	**3,927**	**566**	**7,603**	**350**	**10,269**
491 철도운송업	-	-	4	29	1	10	2	56
4910 철도운송업	-	-	4	29	1	10	2	56
49101 철도여객운송업	-	-	4	29	1	10	2	56
49102 철도화물운송업	-	-	-	-	-	-	-	-
492 육상여객운송업	47,001	47,108	58	411	288	3,975	174	4,982
4921 도시정기육상여객운송업	22	56	37	278	267	3,671	127	3,597
49211 도시철도운송업	9	31	30	228	237	3,200	32	756
49212 시내버스운송업	2	3	5	40	27	438	89	2,639
49219 기타도시정기육상여객운송업	11	22	2	10	3	33	6	202
4922 시외버스운송업	16	45	5	33	7	97	5	142
49220 시외버스운송업	16	45	5	33	7	97	5	142
4923 부정기육상여객운송업	46,963	47,007	16	100	14	207	42	1,243
49231 택시운송업	46,924	46,933	3	17	1	15	6	169
49232 전세버스운송업	18	31	3	21	12	182	34	1,004
49233 특수여객자동차운송업	12	24	9	56	1	10	1	30
49239 기타부정기여객육상운송업	9	19	1	6	-	-	1	40
493 도로화물운송업	39,350	40,863	310	1,959	120	1,590	85	2,541
4930 도로화물운송업	39,350	40,863	310	1,959	120	1,590	85	2,541
49301 일반화물자동차운송업	1,382	2,258	157	1,013	80	1,095	70	2,091
49302 용달화물자동차운송업	28,429	28,642	44	267	14	178	5	137
49303 개별화물자동차운송업	9,535	9,954	107	666	26	317	10	313
49309 기타도로화물운송업	4	9	2	13	-	-	-	-
494 소화물전문운송업	746	1,524	237	1,528	157	2,028	89	2,690
4940 소화물전문운송업	746	1,524	237	1,528	157	2,028	89	2,690
49401 택배업	460	922	132	855	84	1,092	46	1,514
49402 늘찬배달업	286	602	105	673	73	936	43	1,176
495 파이프라인운송업	-	-	-	-	-	-	-	-
4950 파이프라인운송업	-	-	-	-	-	-	-	-

2. Summary Tables by Industrial Sub-classes

(By Scale of Establishments) Unit : Each, Person

종사자규모별 Scale of Establishments										산업분류 Industrial Classification
50 ~ 99 명		100 ~ 299 명		300 ~ 499 명		500 ~ 999 명		1,000명 이상		
사업체수 Estab.	종사자수 Workers	사업체수 Estab.	종사자수 Workers	사업체수 Estab.	종사자수 Workers	사업체수 Estab.	종사자수 Workers	사업체수 Estab.	종사자수 Workers	
59	4,034	26	4,156	9	3,743	7	5,799	5	7,539	4791
7	420	6	918	1	413	2	1,858	4	6,458	47911
47	3,253	16	2,452	4	1,751	2	1,326	-	-	47912
5	361	4	786	4	1,579	3	2,615	1	1,081	47919
-	-	-	-	-	-	-	-	-	-	4792
-	-	-	-	-	-	-	-	-	-	47920
63	4,272	6	743	-	-	-	-	-	-	4799
1	50	-	-	-	-	-	-	-	-	47991
-	-	2	256	-	-	-	-	-	-	47992
62	4,222	4	487	-	-	-	-	-	-	47993
-	-	-	-	-	-	-	-	-	-	47999
249	17,749	364	55,473	37	13,577	13	8,473	7	27,358	H
147	10,893	281	42,408	24	8,744	7	4,682	-	-	49
4	298	3	426	-	-	-	-	-	-	491
4	298	3	426	-	-	-	-	-	-	4910
4	298	3	426	-	-	-	-	-	-	49101
-	-	-	-	-	-	-	-	-	-	49102
88	6,851	243	36,382	23	8,363	5	3,325	-	-	492
10	693	60	11,266	20	7,312	5	3,325	-	-	4921
1	67	10	1,703	-	-	2	1,487	-	-	49211
8	536	48	9,025	20	7,312	3	1,838	-	-	49212
1	90	2	538	-	-	-	-	-	-	49219
4	247	8	1,406	1	393	-	-	-	-	4922
4	247	8	1,406	1	393	-	-	-	-	49220
74	5,911	175	23,710	2	658	-	-	-	-	4923
68	5,535	172	23,374	2	658	-	-	-	-	49231
5	322	3	336	-	-	-	-	-	-	49232
-	-	-	-	-	-	-	-	-	-	49233
1	54	-	-	-	-	-	-	-	-	49239
30	2,063	20	3,269	1	381	-	-	-	-	493
30	2,063	20	3,269	1	381	-	-	-	-	4930
25	1,743	17	2,764	1	381	-	-	-	-	49301
2	132	-	-	-	-	-	-	-	-	49302
3	188	3	505	-	-	-	-	-	-	49303
-	-	-	-	-	-	-	-	-	-	49309
25	1,681	15	2,331	-	-	2	1,357	-	-	494
25	1,681	15	2,331	-	-	2	1,357	-	-	4940
16	1,103	9	1,488	-	-	2	1,357	-	-	49401
9	578	6	843	-	-	-	-	-	-	49402
-	-	-	-	-	-	-	-	-	-	495
-	-	-	-	-	-	-	-	-	-	4950

2. 산업세세분류별 총괄

(종사자규모별) 단위 : 개, 명

산업분류 Industrial Classification	종사자규모별 Scale of Establishments 1 ~ 4 명 사업체수 Estab.	1 ~ 4 명 종사자수 Workers	5 ~ 9 명 사업체수 Estab.	5 ~ 9 명 종사자수 Workers	10 ~ 19 명 사업체수 Estab.	10 ~ 19 명 종사자수 Workers	20 ~ 49 명 사업체수 Estab.	20 ~ 49 명 종사자수 Workers
49500 파이프라인운송업	-	-	-	-	-	-	-	-
50 수상운송업	**53**	**126**	**37**	**237**	**21**	**284**	**20**	**585**
501 해상운송업	48	116	34	216	19	258	20	585
5011 외항운송업	28	66	26	159	16	213	17	499
50111 외항여객운송업	-	-	-	-	1	15	-	-
50112 외항화물운송업	28	66	26	159	15	198	17	499
5012 내항운송업	9	24	7	51	-	-	1	42
50121 내항여객운송업	2	4	-	-	-	-	-	-
50122 내항화물운송업	7	20	7	51	-	-	1	42
5013 기타해상운송업	11	26	1	6	3	45	2	44
50130 기타해상운송업	11	26	1	6	3	45	2	44
502 내륙수상및항만내운송업	5	10	3	21	2	26	-	-
5020 내륙수상및항만내운송업	5	10	3	21	2	26	-	-
50201 내륙수상여객및화물운송업	1	3	2	13	2	26	-	-
50202 항만내여객운송업	3	5	-	-	-	-	-	-
50209 기타내륙수상운송업	1	2	1	8	-	-	-	-
51 항공운송업	**22**	**64**	**8**	**54**	**11**	**149**	**12**	**355**
511 항공여객운송업	8	24	4	27	9	120	9	264
5110 항공여객운송업	8	24	4	27	9	120	9	264
51100 항공여객운송업	8	24	4	27	9	120	9	264
512 항공화물운송업	14	40	4	27	2	29	3	91
5120 항공화물운송업	14	40	4	27	2	29	3	91
51200 항공화물운송업	14	40	4	27	2	29	3	91
52 창고및운송관련서비스업	**3,491**	**7,138**	**1,023**	**6,622**	**497**	**6,487**	**272**	**8,156**
521 보관및창고업	137	288	55	353	35	491	20	554
5210 보관및창고업	137	288	55	353	35	491	20	554
52101 일반창고업	100	210	43	273	22	304	15	406
52102 냉장및냉동창고업	11	19	6	40	4	55	3	99
52103 농산물창고업	4	9	2	12	-	-	-	-
52104 위험물품보관업	3	6	-	-	4	65	-	-
52109 기타보관및창고업	19	44	4	28	5	67	2	49
529 기타운송관련서비스업	3,354	6,850	968	6,269	462	5,996	252	7,602
5291 육상운송지원서비스업	1,453	2,497	136	871	72	950	25	740
52911 철도운송지원서비스업	2	3	4	30	4	43	7	229
52912 여객자동차터미널운영업	4	7	1	8	1	11	-	-
52913 물류터미널운영업	-	-	1	7	-	-	2	66
52914 도로및관련시설운영업	1	1	3	21	2	20	1	26
52915 주차장운영업	1,424	2,451	120	755	63	854	15	419
52919 기타육상운송지원서비스업	22	35	7	50	2	22	-	-

2. Summary Tables by Industrial Sub-classes

(By Scale of Establishments) Unit : Each, Person

종사자규모별 Scale of Establishments										산업분류 Industrial Classification
50 ~ 99 명		100 ~ 299 명		300 ~ 499 명		500 ~ 999 명		1,000명 이상		
사업체수 Estab.	종사자수 Workers	사업체수 Estab.	종사자수 Workers	사업체수 Estab.	종사자수 Workers	사업체수 Estab.	종사자수 Workers	사업체수 Estab.	종사자수 Workers	
-	-	-	-	-	-	-	-	-	-	49500
12	**815**	**9**	**1,288**	**5**	**1,832**	**3**	**2,195**	**-**	**-**	**50**
10	693	9	1,288	5	1,832	3	2,195	-	-	501
10	693	9	1,288	5	1,832	3	2,195	-	-	5011
-	-	-	-	-	-	-	-	-	-	50111
10	693	9	1,288	5	1,832	3	2,195	-	-	50112
-	-	-	-	-	-	-	-	-	-	5012
-	-	-	-	-	-	-	-	-	-	50121
-	-	-	-	-	-	-	-	-	-	50122
-	-	-	-	-	-	-	-	-	-	5013
-	-	-	-	-	-	-	-	-	-	50130
2	122	-	-	-	-	-	-	-	-	502
2	122	-	-	-	-	-	-	-	-	5020
1	70	-	-	-	-	-	-	-	-	50201
1	52	-	-	-	-	-	-	-	-	50202
-	-	-	-	-	-	-	-	-	-	50209
5	**325**	**3**	**522**	**1**	**339**	**-**	**-**	**6**	**26,223**	**51**
3	200	2	280	1	339	-	-	6	26,223	511
3	200	2	280	1	339	-	-	6	26,223	5110
3	200	2	280	1	339	-	-	6	26,223	51100
2	125	1	242	-	-	-	-	-	-	512
2	125	1	242	-	-	-	-	-	-	5120
2	125	1	242	-	-	-	-	-	-	51200
85	**5,716**	**71**	**11,255**	**7**	**2,662**	**3**	**1,596**	**1**	**1,135**	**52**
6	391	6	1,237	-	-	-	-	-	-	521
6	391	6	1,237	-	-	-	-	-	-	5210
6	391	6	1,237	-	-	-	-	-	-	52101
-	-	-	-	-	-	-	-	-	-	52102
-	-	-	-	-	-	-	-	-	-	52103
-	-	-	-	-	-	-	-	-	-	52104
-	-	-	-	-	-	-	-	-	-	52109
79	5,325	65	10,018	7	2,662	3	1,596	1	1,135	529
22	1,584	40	6,658	3	987	2	1,064	-	-	5291
5	387	35	6,054	2	641	2	1,064	-	-	52911
1	90	1	107	-	-	-	-	-	-	52912
-	-	-	-	-	-	-	-	-	-	52913
4	318	2	221	-	-	-	-	-	-	52914
12	789	2	276	1	346	-	-	-	-	52915
-	-	-	-	-	-	-	-	-	-	52919

2. 산업세세분류별 총괄

(종사자규모별) 단위 : 개, 명

산업분류 Industrial Classification	종사자규모별 Scale of Establishments 1 ~ 4 명 사업체수 Estab.	1 ~ 4 명 종사자수 Workers	5 ~ 9 명 사업체수 Estab.	5 ~ 9 명 종사자수 Workers	10 ~ 19 명 사업체수 Estab.	10 ~ 19 명 종사자수 Workers	20 ~ 49 명 사업체수 Estab.	20 ~ 49 명 종사자수 Workers
5292 수상운송지원서비스업	11	34	-	-	4	49	3	77
52921 항구및기타해상터미널운영업	1	4	-	-	-	-	-	-
52929 기타수상운송지원서비스업	10	30	-	-	4	49	3	77
5293 항공운송지원서비스업	8	24	5	31	3	44	1	39
52931 공항운영업	-	-	-	-	-	-	-	-
52939 기타항공운송지원서비스업	8	24	5	31	3	44	1	39
5294 화물취급업	36	74	14	83	5	55	9	288
52941 항공및육상화물취급업	33	65	13	77	2	24	8	241
52942 수상화물취급업	3	9	1	6	3	31	1	47
5299 그외기타운송관련서비스업	1,846	4,221	813	5,284	378	4,898	214	6,458
52991 통관대리및관련서비스업	160	372	110	723	34	491	24	768
52992 화물운송중개,대리및관련서비스업	1,619	3,707	685	4,460	336	4,292	189	5,650
52993 화물포장,검수및계량서비스업	52	111	10	55	6	84	1	40
52999 그외기타분류안된운송관련서비스업	15	31	8	46	2	31	-	-
I 숙박및음식점업	**103,311**	**228,427**	**22,123**	**131,683**	**5,615**	**69,731**	**1,191**	**33,177**
55 숙박업	**5,860**	**10,417**	**508**	**3,033**	**174**	**2,249**	**118**	**3,526**
551 일반및생활숙박시설운영업	2,663	5,253	443	2,634	163	2,112	113	3,388
5510 일반및생활숙박시설운영업	2,663	5,253	443	2,634	163	2,112	113	3,388
55101 호텔업	2	8	3	25	62	867	87	2,658
55102 여관업	1,891	3,883	406	2,408	95	1,165	13	340
55103 휴양콘도운영업	1	2	2	14	1	13	2	62
55104 민박업	519	895	13	69	-	-	-	-
55109 기타일반및생활숙박시설운영업	250	465	19	118	5	67	11	328
559 기타숙박업	3,197	5,164	65	399	11	137	5	138
5590 기타숙박업	3,197	5,164	65	399	11	137	5	138
55901 기숙사및고시원운영업	2,980	4,810	63	386	11	137	5	138
55909 그외기타숙박업	217	354	2	13	-	-	-	-
56 음식점및주점업	**97,451**	**218,010**	**21,615**	**128,650**	**5,441**	**67,482**	**1,073**	**29,651**
561 음식점업	65,843	155,917	16,736	99,120	3,920	48,835	963	26,860
5611 한식음식점업	36,717	88,583	8,818	51,602	1,473	18,064	291	8,200
56111 한식일반음식점업	23,273	54,834	4,971	29,011	768	9,349	188	5,320
56112 한식면요리전문점	2,862	6,763	620	3,627	95	1,189	9	235
56113 한식육류요리전문점	8,027	20,530	2,480	14,637	505	6,256	87	2,450
56114 한식해산물요리전문점	2,555	6,456	747	4,327	105	1,270	7	195
5612 외국식음식점업	9,729	24,929	3,659	21,849	1,017	12,637	307	8,474
56121 중식음식점업	3,108	8,236	1,309	7,822	314	3,873	70	1,785
56122 일식음식점업	3,174	8,006	1,081	6,372	268	3,336	72	1,875
56123 서양식음식점업	2,436	6,054	815	4,942	341	4,280	157	4,630
56129 기타외국식음식점업	1,011	2,633	454	2,713	94	1,148	8	184
5613 기관구내식당업	449	1,278	487	3,076	280	3,595	79	2,224
56130 기관구내식당업	449	1,278	487	3,076	280	3,595	79	2,224
5614 출장및이동음식점업	58	136	20	129	9	119	3	85

(By Scale of Establishments) Unit : Each, Person

종사자규모별 Scale of Establishments										산업분류 Industrial Classification
50 ~ 99 명		100 ~ 299 명		300 ~ 499 명		500 ~ 999 명		1,000명 이상		
사업체수 Estab.	종사자수 Workers	사업체수 Estab.	종사자수 Workers	사업체수 Estab.	종사자수 Workers	사업체수 Estab.	종사자수 Workers	사업체수 Estab.	종사자수 Workers	
-	-	-	-	-	-	-	-	-	-	5292
-	-	-	-	-	-	-	-	-	-	52921
-	-	-	-	-	-	-	-	-	-	52929
4	243	4	649	3	1,309	1	532	-	-	5293
-	-	-	-	1	496	1	532	-	-	52931
4	243	4	649	2	813	-	-	-	-	52939
5	343	3	355	-	-	-	-	-	-	5294
5	343	2	235	-	-	-	-	-	-	52941
-	-	1	120	-	-	-	-	-	-	52942
48	3,155	18	2,356	1	366	-	-	1	1,135	5299
3	160	3	395	-	-	-	-	-	-	52991
42	2,789	14	1,858	1	366	-	-	1	1,135	52992
3	206	-	-	-	-	-	-	-	-	52993
-	-	1	103	-	-	-	-	-	-	52999
173	11,035	40	6,785	11	4,401	8	5,475	3	3,198	I
28	1,937	25	4,580	11	4,401	8	5,475	3	3,198	**55**
27	1,883	25	4,580	11	4,401	8	5,475	3	3,198	551
27	1,883	25	4,580	11	4,401	8	5,475	3	3,198	5510
24	1,685	24	4,370	10	4,051	7	4,561	3	3,198	55101
1	64	-	-	-	-	-	-	-	-	55102
-	-	-	-	-	-	1	914	-	-	55103
-	-	-	-	-	-	-	-	-	-	55104
2	134	1	210	1	350	-	-	-	-	55109
1	54	-	-	-	-	-	-	-	-	559
1	54	-	-	-	-	-	-	-	-	5590
1	54	-	-	-	-	-	-	-	-	55901
-	-	-	-	-	-	-	-	-	-	55909
145	9,098	15	2,205	-	-	-	-	-	-	**56**
132	8,244	13	1,849	-	-	-	-	-	-	561
32	1,903	6	702	-	-	-	-	-	-	5611
22	1,290	3	379	-	-	-	-	-	-	56111
2	106	-	-	-	-	-	-	-	-	56112
7	457	3	323	-	-	-	-	-	-	56113
1	50	-	-	-	-	-	-	-	-	56114
54	3,445	1	179	-	-	-	-	-	-	5612
4	227	-	-	-	-	-	-	-	-	56121
2	105	-	-	-	-	-	-	-	-	56122
47	3,056	-	-	-	-	-	-	-	-	56123
1	57	1	179	-	-	-	-	-	-	56129
17	1,180	5	868	-	-	-	-	-	-	5613
17	1,180	5	868	-	-	-	-	-	-	56130
-	-	-	-	-	-	-	-	-	-	5614

2. 산업세세분류별 총괄

(종사자규모별) 단위 : 개, 명

산업분류 Industrial Classification	종사자규모별 Scale of Establishments 1 ~ 4 명 사업체수 Estab.	1 ~ 4 명 종사자수 Workers	5 ~ 9 명 사업체수 Estab.	5 ~ 9 명 종사자수 Workers	10 ~ 19 명 사업체수 Estab.	10 ~ 19 명 종사자수 Workers	20 ~ 49 명 사업체수 Estab.	20 ~ 49 명 종사자수 Workers
56141 출장음식서비스업	58	136	20	129	9	119	3	85
56142 이동음식점업	-	-	-	-	-	-	-	-
5619 기타간이음식점업	18,890	40,991	3,752	22,464	1,141	14,420	283	7,877
56191 제과점업	3,001	6,644	1,034	6,349	347	4,227	66	1,680
56192 피자,햄버거,샌드위치및유사음식점업	2,739	6,144	744	4,627	536	7,070	198	5,745
56193 치킨전문점	4,505	10,101	687	3,980	87	1,091	8	176
56194 김밥및기타간이음식점업	7,361	15,622	1,183	6,918	152	1,795	10	256
56199 간이음식포장판매전문점	1,284	2,480	104	590	19	237	1	20
562 주점및비알코올음료점업	31,608	62,093	4,879	29,530	1,521	18,647	110	2,791
5621 주점업	17,035	33,252	1,695	9,876	229	2,802	44	1,189
56211 일반유흥주점업	3,039	6,142	374	2,219	57	715	17	450
56212 무도유흥주점업	178	370	21	126	11	154	12	379
56213 생맥주전문점	1,688	3,534	236	1,375	32	397	1	21
56219 기타주점업	12,130	23,206	1,064	6,156	129	1,536	14	339
5622 비알코올음료점업	14,573	28,841	3,184	19,654	1,292	15,845	66	1,602
56221 커피전문점	12,275	24,337	2,748	16,972	1,171	14,375	58	1,410
56229 기타비알코올음료점업	2,298	4,504	436	2,682	121	1,470	8	192
J 정보통신업	**13,819**	**26,948**	**4,012**	**25,959**	**2,478**	**33,650**	**1,776**	**53,563**
58 출판업	**7,537**	**14,916**	**2,253**	**14,569**	**1,450**	**19,793**	**1,012**	**30,335**
581 서적,잡지및기타인쇄물출판업	2,399	4,492	597	3,778	262	3,527	167	4,804
5811 서적출판업	1,630	2,906	352	2,238	137	1,883	94	2,757
58111 교과서및학습서적출판업	317	637	112	724	41	569	40	1,204
58112 만화출판업	37	67	9	55	6	73	8	200
58113 일반서적출판업	1,276	2,202	231	1,459	90	1,241	46	1,353
5812 신문,잡지및정기간행물출판업	632	1,343	231	1,454	118	1,548	72	2,019
58121 신문발행업	133	281	55	352	34	433	15	431
58122 잡지및정기간행물발행업	445	964	160	1,008	80	1,055	53	1,446
58123 정기광고간행물발행업	54	98	16	94	4	60	4	142
5819 기타인쇄물출판업	137	243	14	86	7	96	1	28
58190 기타인쇄물출판업	137	243	14	86	7	96	1	28
582 소프트웨어개발및공급업	5,138	10,424	1,656	10,791	1,188	16,266	845	25,531
5821 게임소프트웨어개발및공급업	599	1,189	162	1,064	117	1,664	85	2,515
58211 유선온라인게임소프트웨어개발및공급업	160	318	48	309	39	575	28	856
58212 모바일게임소프트웨어개발및공급업	297	615	82	547	56	756	34	988
58219 기타게임소프트웨어개발및공급업	142	256	32	208	22	333	23	671
5822 시스템·응용소프트웨어개발및공급업	4,539	9,235	1,494	9,727	1,071	14,602	760	23,016
58221 시스템소프트웨어개발및공급업	2,283	4,887	737	4,743	523	7,141	414	12,703
58222 응용소프트웨어개발및공급업	2,256	4,348	757	4,984	548	7,461	346	10,313
59 영상·오디오기록물제작및배급업	**2,702**	**4,963**	**601**	**3,857**	**307**	**4,015**	**197**	**6,093**
591 영화,비디오물,방송프로그램제작및배급업	2,048	3,961	527	3,393	283	3,720	191	5,910
5911 영화,비디오물및방송프로그램제작업	1,636	3,131	436	2,820	228	2,982	137	4,091

2. Summary Tables by Industrial Sub-classes

(By Scale of Establishments) Unit : Each, Person

종사자규모별 Scale of Establishments										산업분류 Industrial Classification
50 ~ 99 명		100 ~ 299 명		300 ~ 499 명		500 ~ 999 명		1,000명 이상		
사업체수 Estab.	종사자수 Workers	사업체수 Estab.	종사자수 Workers	사업체수 Estab.	종사자수 Workers	사업체수 Estab.	종사자수 Workers	사업체수 Estab.	종사자수 Workers	
-	-	-	-	-	-	-	-	-	-	56141
-	-	-	-	-	-	-	-	-	-	56142
29	1,716	1	100	-	-	-	-	-	-	5619
6	420	-	-	-	-	-	-	-	-	56191
21	1,187	1	100	-	-	-	-	-	-	56192
-	-	-	-	-	-	-	-	-	-	56193
-	-	-	-	-	-	-	-	-	-	56194
2	109	-	-	-	-	-	-	-	-	56199
13	854	2	356	-	-	-	-	-	-	562
10	626	2	356	-	-	-	-	-	-	5621
2	109	2	356	-	-	-	-	-	-	56211
6	383	-	-	-	-	-	-	-	-	56212
-	-	-	-	-	-	-	-	-	-	56213
2	134	-	-	-	-	-	-	-	-	56219
3	228	-	-	-	-	-	-	-	-	5622
3	228	-	-	-	-	-	-	-	-	56221
-	-	-	-	-	-	-	-	-	-	56229
674	46,722	463	77,423	81	30,551	37	23,355	16	41,891	J
358	24,499	237	38,520	44	16,972	18	12,021	2	2,189	58
58	3,989	41	6,520	15	5,671	8	4,879	-	-	581
35	2,390	21	3,160	6	2,350	3	1,688	-	-	5811
16	1,157	13	2,187	6	2,350	3	1,688	-	-	58111
3	200	2	208	-	-	-	-	-	-	58112
16	1,033	6	765	-	-	-	-	-	-	58113
22	1,535	20	3,360	9	3,321	5	3,191	-	-	5812
11	696	10	1,968	8	2,995	5	3,191	-	-	58121
9	659	10	1,392	-	-	-	-	-	-	58122
2	180	-	-	1	326	-	-	-	-	58123
1	64	-	-	-	-	-	-	-	-	5819
1	64	-	-	-	-	-	-	-	-	58190
300	20,510	196	32,000	29	11,301	10	7,142	2	2,189	582
29	1,916	32	5,206	9	3,376	2	1,725	-	-	5821
10	587	11	1,745	3	1,141	-	-	-	-	58211
16	1,117	13	2,112	5	1,933	2	1,725	-	-	58212
3	212	8	1,349	1	302	-	-	-	-	58219
271	18,594	164	26,794	20	7,925	8	5,417	2	2,189	5822
136	9,516	88	14,740	12	4,810	7	4,722	2	2,189	58221
135	9,078	76	12,054	8	3,115	1	695	-	-	58222
71	4,795	32	5,836	2	761	1	526	-	-	59
66	4,465	29	5,136	2	761	1	526	-	-	591
40	2,702	22	3,959	1	328	1	526	-	-	5911

2. 산업세세분류별 총괄

(종사자규모별) 단위 : 개, 명

산업분류 Industrial Classification	종사자규모별 Scale of Establishments							
	1 ~ 4 명		5 ~ 9 명		10 ~ 19 명		20 ~ 49 명	
	사업체수 Estab.	종사자수 Workers	사업체수 Estab.	종사자수 Workers	사업체수 Estab.	종사자수 Workers	사업체수 Estab.	종사자수 Workers
59111 일반영화및비디오물제작업	385	705	69	421	26	338	11	364
59112 애니메이션영화및비디오물제작업	159	327	56	384	44	577	35	1,037
59113 광고영화및비디오물제작업	725	1,395	163	1,042	83	1,064	36	1,086
59114 방송프로그램제작업	367	704	148	973	75	1,003	55	1,604
5912 영화,비디오물및방송프로그램제작관련서비스업	225	450	42	251	26	338	9	254
59120 영화,비디오물및방송프로그램제작관련서비스업	225	450	42	251	26	338	9	254
5913 영화,비디오물및방송프로그램배급업	115	252	33	211	20	265	7	221
59130 영화,비디오물및방송프로그램배급업	115	252	33	211	20	265	7	221
5914 영화및비디오물상영업	72	128	16	111	9	135	38	1,344
59141 영화관운영업	7	13	10	76	8	124	38	1,344
59142 비디오물감상실운영업	65	115	6	35	1	11	-	-
592 오디오물출판및원판녹음업	654	1,002	74	464	24	295	6	183
5920 오디오물출판및원판녹음업	654	1,002	74	464	24	295	6	183
59201 음악및기타오디오물출판업	303	498	41	257	14	169	3	111
59202 녹음시설운영업	351	504	33	207	10	126	3	72
60 방송업	**128**	**244**	**39**	**270**	**36**	**507**	**40**	**1,315**
601 라디오방송업	6	17	2	12	1	17	-	-
6010 라디오방송업	6	17	2	12	1	17	-	-
60100 라디오방송업	6	17	2	12	1	17	-	-
602 텔레비전방송업	122	227	37	258	35	490	40	1,315
6021 지상파방송업	3	7	-	-	2	32	1	24
60210 지상파방송업	3	7	-	-	2	32	1	24
6022 유선,위성및기타방송업	119	220	37	258	33	458	39	1,291
60221 프로그램공급업	43	79	22	155	13	174	15	515
60222 유선방송업	22	49	8	54	14	207	19	629
60229 위성및기타방송업	54	92	7	49	6	77	5	147
61 우편및통신업	**352**	**943**	**183**	**1,142**	**82**	**1,138**	**52**	**1,648**
611 공영우편업	226	669	124	747	19	240	2	54
6110 공영우편업	226	669	124	747	19	240	2	54
61100 공영우편업	226	669	124	747	19	240	2	54
612 전기통신업	126	274	59	395	63	898	50	1,594
6121 유선통신업	42	91	24	166	26	374	34	1,084
61210 유선통신업	42	91	24	166	26	374	34	1,084
6122 무선및위성통신업	27	57	11	65	17	257	5	161
61220 무선및위성통신업	27	57	11	65	17	257	5	161
6129 기타전기통신업	57	126	24	164	20	267	11	349
61291 통신재판매업	40	86	18	124	11	147	6	212
61299 그외기타전기통신업	17	40	6	40	9	120	5	137

2. Summary Tables by Industrial Sub-classes

(By Scale of Establishments) Unit : Each, Person

종사자규모별 Scale of Establishments										산업분류 Industrial Classification
50 ~ 99 명		100 ~ 299 명		300 ~ 499 명		500 ~ 999 명		1,000명 이상		
사업체수 Estab.	종사자수 Workers	사업체수 Estab.	종사자수 Workers	사업체수 Estab.	종사자수 Workers	사업체수 Estab.	종사자수 Workers	사업체수 Estab.	종사자수 Workers	
9	576	3	628	-	-	-	-	-	-	59111
7	455	8	1,242	1	328	-	-	-	-	59112
8	536	3	478	-	-	-	-	-	-	59113
16	1,135	8	1,611	-	-	1	526	-	-	59114
5	337	2	299	-	-	-	-	-	-	5912
5	337	2	299	-	-	-	-	-	-	59120
3	254	1	254	-	-	-	-	-	-	5913
3	254	1	254	-	-	-	-	-	-	59130
18	1,172	4	624	1	433	-	-	-	-	5914
18	1,172	4	624	1	433	-	-	-	-	59141
-	-	-	-	-	-	-	-	-	-	59142
5	330	3	700	-	-	-	-	-	-	592
5	330	3	700	-	-	-	-	-	-	5920
5	330	3	700	-	-	-	-	-	-	59201
-	-	-	-	-	-	-	-	-	-	59202
24	**1,788**	**21**	**3,819**	**3**	**1,032**	**3**	**1,715**	**4**	**10,094**	**60**
3	229	2	298	2	713	-	-	-	-	601
3	229	2	298	2	713	-	-	-	-	6010
3	229	2	298	2	713	-	-	-	-	60100
21	1,559	19	3,521	1	319	3	1,715	4	10,094	602
-	-	-	-	-	-	-	-	3	7,571	6021
-	-	-	-	-	-	-	-	3	7,571	60210
21	1,559	19	3,521	1	319	3	1,715	1	2,523	6022
7	500	12	2,123	-	-	2	1,180	1	2,523	60221
12	882	4	863	1	319	1	535	-	-	60222
2	177	3	535	-	-	-	-	-	-	60229
25	**1,849**	**38**	**6,810**	**9**	**3,190**	**4**	**2,403**	**4**	**8,095**	**61**
1	67	13	2,856	6	2,013	2	1,154	-	-	611
1	67	13	2,856	6	2,013	2	1,154	-	-	6110
1	67	13	2,856	6	2,013	2	1,154	-	-	61100
24	1,782	25	3,954	3	1,177	2	1,249	4	8,095	612
14	1,046	9	1,575	1	471	1	747	2	3,297	6121
14	1,046	9	1,575	1	471	1	747	2	3,297	61210
4	319	5	646	1	341	1	502	2	4,798	6122
4	319	5	646	1	341	1	502	2	4,798	61220
6	417	11	1,733	1	365	-	-	-	-	6129
2	135	4	589	1	365	-	-	-	-	61291
4	282	7	1,144	-	-	-	-	-	-	61299

2. 산업세세분류별 총괄

(종사자규모별) 단위 : 개, 명

산업분류 Industrial Classification		종사자규모별 Scale of Establishments 1 ~ 4 명 사업체수 Estab.	1 ~ 4 명 종사자수 Workers	5 ~ 9 명 사업체수 Estab.	5 ~ 9 명 종사자수 Workers	10 ~ 19 명 사업체수 Estab.	10 ~ 19 명 종사자수 Workers	20 ~ 49 명 사업체수 Estab.	20 ~ 49 명 종사자수 Workers
62	**컴퓨터프로그래밍,시스템통합및관리업**	**1,987**	**3,785**	**615**	**4,024**	**429**	**5,847**	**333**	**9,871**
620	컴퓨터프로그래밍,시스템통합및관리업	1,987	3,785	615	4,024	429	5,847	333	9,871
6201	컴퓨터프로그래밍서비스업	1,217	2,244	313	2,037	216	2,986	147	4,325
62010	컴퓨터프로그래밍서비스업	1,217	2,244	313	2,037	216	2,986	147	4,325
6202	컴퓨터시스템통합자문,구축및관리업	543	1,114	239	1,579	170	2,280	162	4,828
62021	컴퓨터시스템통합자문및구축서비스업	462	966	216	1,432	151	2,027	146	4,318
62022	컴퓨터시설관리업	81	148	23	147	19	253	16	510
6209	기타정보기술및컴퓨터운영관련서비스업	227	427	63	408	43	581	24	718
62090	기타정보기술및컴퓨터운영관련서비스업	227	427	63	408	43	581	24	718
63	**정보서비스업**	**1,113**	**2,097**	**321**	**2,097**	**174**	**2,350**	**142**	**4,301**
631	자료처리,호스팅,포털및기타인터넷정보매개서비스업	583	1,078	162	1,046	89	1,177	64	2,002
6311	자료처리,호스팅및관련서비스업	130	241	45	283	24	315	21	698
63111	자료처리업	68	128	23	144	11	147	10	339
63112	호스팅및관련서비스업	62	113	22	139	13	168	11	359
6312	포털및기타인터넷정보매개서비스업	453	837	117	763	65	862	43	1,304
63120	포털및기타인터넷정보매개서비스업	453	837	117	763	65	862	43	1,304
639	기타정보서비스업	530	1,019	159	1,051	85	1,173	78	2,299
6391	뉴스제공업	40	78	17	115	9	128	3	103
63910	뉴스제공업	40	78	17	115	9	128	3	103
6399	그외기타정보서비스업	490	941	142	936	76	1,045	75	2,196
63991	데이터베이스및온라인정보제공업	457	888	133	872	69	957	69	2,042
63999	그외기타정보서비스업	33	53	9	64	7	88	6	154
K	**금융및보험업**	**4,630**	**9,525**	**2,051**	**14,142**	**2,732**	**36,296**	**1,263**	**38,923**
64	**금융업**	**1,643**	**3,537**	**1,213**	**8,679**	**1,934**	**25,397**	**349**	**9,990**
641	은행및저축기관	281	947	878	6,482	1,635	21,351	146	3,899
6411	중앙은행	-	-	-	-	-	-	-	-
64110	중앙은행	-	-	-	-	-	-	-	-
6412	일반은행	86	290	347	2,654	1,457	19,202	109	2,684
64121	국내은행	83	285	343	2,622	1,453	19,157	95	2,260
64122	외국은행	3	5	4	32	4	45	14	424
6413	신용조합및저축기관	195	657	531	3,828	178	2,149	37	1,215
64131	신용조합	186	624	479	3,427	161	1,939	30	989
64132	상호저축은행및기타저축기관	9	33	52	401	17	210	7	226
642	신탁업및집합투자업	246	529	162	1,105	120	1,559	67	1,976
6420	신탁업및집합투자업	246	529	162	1,105	120	1,559	67	1,976
64201	신탁업및집합투자업	15	33	68	487	66	865	49	1,429
64209	기타금융투자업	231	496	94	618	54	694	18	547

2. Summary Tables by Industrial Sub-classes

(By Scale of Establishments) Unit : Each, Person

종사자규모별 Scale of Establishments										산업분류 Industrial Classification
50 ~ 99 명		100 ~ 299 명		300 ~ 499 명		500 ~ 999 명		1,000명 이상		
사업체수 Estab.	종사자수 Workers	사업체수 Estab.	종사자수 Workers	사업체수 Estab.	종사자수 Workers	사업체수 Estab.	종사자수 Workers	사업체수 Estab.	종사자수 Workers	
132	9,222	84	13,898	17	6,190	8	4,766	5	20,394	**62**
132	9,222	84	13,898	17	6,190	8	4,766	5	20,394	620
44	3,116	25	3,842	2	783	-	-	-	-	6201
44	3,116	25	3,842	2	783	-	-	-	-	62010
77	5,326	54	9,423	15	5,407	8	4,766	5	20,394	6202
65	4,497	46	8,094	15	5,407	8	4,766	5	20,394	62021
12	829	8	1,329	-	-	-	-	-	-	62022
11	780	5	633	-	-	-	-	-	-	6209
11	780	5	633	-	-	-	-	-	-	62090
64	4,569	51	8,540	6	2,406	3	1,924	1	1,119	**63**
33	2,338	19	3,349	3	1,218	1	585	1	1,119	631
8	495	2	334	-	-	-	-	1	1,119	6311
1	73	-	-	-	-	-	-	-	-	63111
7	422	2	334	-	-	-	-	1	1,119	63112
25	1,843	17	3,015	3	1,218	1	585	-	-	6312
25	1,843	17	3,015	3	1,218	1	585	-	-	63120
31	2,231	32	5,191	3	1,188	2	1,339	-	-	639
1	69	1	220	-	-	1	800	-	-	6391
1	69	1	220	-	-	1	800	-	-	63910
30	2,162	31	4,971	3	1,188	1	539	-	-	6399
27	1,937	27	4,334	3	1,188	1	539	-	-	63991
3	225	4	637	-	-	-	-	-	-	63999
406	27,012	229	37,311	58	22,216	45	30,461	30	50,224	**K**
101	6,775	88	14,111	16	6,099	15	10,062	15	27,142	**64**
32	2,186	25	3,669	9	3,459	9	6,031	9	18,361	641
1	55	-	-	-	-	-	-	1	1,631	6411
1	55	-	-	-	-	-	-	1	1,631	64110
19	1,288	15	2,369	4	1,581	8	5,530	8	16,730	6412
12	782	6	969	4	1,581	7	5,005	8	16,730	64121
7	506	9	1,400	-	-	1	525	-	-	64122
12	843	10	1,300	5	1,878	1	501	-	-	6413
3	207	2	264	-	-	1	501	-	-	64131
9	636	8	1,036	5	1,878	-	-	-	-	64132
26	1,705	14	2,414	4	1,561	-	-	-	-	642
26	1,705	14	2,414	4	1,561	-	-	-	-	6420
23	1,511	13	2,310	4	1,561	-	-	-	-	64201
3	194	1	104	-	-	-	-	-	-	64209

2. 산업세세분류별 총괄

(종사자규모별) 단위 : 개, 명

산업분류 Industrial Classification	종사자규모별 Scale of Establishments							
	1 ~ 4 명		5 ~ 9 명		10 ~ 19 명		20 ~ 49 명	
	사업체수 Estab.	종사자수 Workers	사업체수 Estab.	종사자수 Workers	사업체수 Estab.	종사자수 Workers	사업체수 Estab.	종사자수 Workers
649 기타금융업	1,116	2,061	173	1,092	179	2,487	136	4,115
6491 여신금융업	1,074	1,988	166	1,042	164	2,278	110	3,366
64911 금융리스업	6	9	2	16	6	90	9	291
64912 개발금융기관	-	-	-	-	14	199	6	139
64913 신용카드및할부금융업	52	128	33	224	73	1,060	60	1,848
64919 그외기타여신금융업	1,016	1,851	131	802	71	929	35	1,088
6499 그외기타금융업	42	73	7	50	15	209	26	749
64991 기금운영업	-	-	-	-	2	31	7	173
64992 지주회사	35	62	6	41	13	178	19	576
64999 그외기타분류안된금융업	7	11	1	9	-	-	-	-
65 보험및연금업	**242**	**580**	**167**	**1,118**	**210**	**2,921**	**469**	**15,499**
651 보험업	164	434	150	1,001	186	2,584	444	14,645
6511 생명보험업	92	228	62	396	68	978	301	9,746
65110 생명보험업	92	228	62	396	68	978	301	9,746
6512 손해및보증보험업	72	206	88	605	117	1,590	141	4,825
65121 손해보험업	68	192	55	365	59	807	113	3,965
65122 보증보험업	4	14	33	240	58	783	28	860
6513 사회보장보험업	-	-	-	-	1	16	2	74
65131 건강보험업	-	-	-	-	-	-	1	39
65139 산업재해및기타사회보장보험업	-	-	-	-	1	16	1	35
652 재보험업	1	3	1	9	2	22	2	67
6520 재보험업	1	3	1	9	2	22	2	67
65200 재보험업	1	3	1	9	2	22	2	67
653 연금및공제업	77	143	16	108	22	315	23	787
6530 연금및공제업	77	143	16	108	22	315	23	787
65301 개인공제업	74	134	6	39	8	121	1	29
65302 사업공제업	3	9	10	69	14	194	14	471
65303 연금업	-	-	-	-	-	-	8	287
66 금융및보험관련서비스업	**2,745**	**5,408**	**671**	**4,345**	**588**	**7,978**	**445**	**13,434**
661 금융지원서비스업	1,807	3,451	330	2,117	303	4,121	145	4,217
6611 금융시장관리업	-	-	-	-	1	16	-	-
66110 금융시장관리업	-	-	-	-	1	16	-	-
6612 증권및선물중개업	26	80	57	422	184	2,576	72	2,075
66121 증권중개업	26	80	57	422	184	2,576	72	2,075
66122 선물중개업	-	-	-	-	-	-	-	-
6619 기타금융지원서비스업	1,781	3,371	273	1,695	118	1,529	73	2,142
66191 증권발행,관리,보관및거래지원서비스업	1	1	-	-	-	-	-	-
66192 투자자문업및투자일임업	546	995	142	889	61	799	23	583
66199 그외기타금융지원서비스업	1,234	2,375	131	806	57	730	50	1,559
662 보험및연금관련서비스업	938	1,957	341	2,228	285	3,857	300	9,217

2. Summary Tables by Industrial Sub-classes

(By Scale of Establishments) Unit : Each, Person

종사자규모별 Scale of Establishments										산업분류 Industrial Classification
50 ~ 99 명		100 ~ 299 명		300 ~ 499 명		500 ~ 999 명		1,000명 이상		
사업체수 Estab.	종사자수 Workers	사업체수 Estab.	종사자수 Workers	사업체수 Estab.	종사자수 Workers	사업체수 Estab.	종사자수 Workers	사업체수 Estab.	종사자수 Workers	
43	2,884	49	8,028	3	1,079	6	4,031	6	8,781	649
33	2,188	33	5,457	3	1,079	4	2,755	6	8,781	6491
1	63	7	1,174	-	-	-	-	-	-	64911
-	-	-	-	-	-	-	-	2	3,094	64912
18	1,165	13	2,112	1	411	4	2,755	4	5,687	64913
14	960	13	2,171	2	668	-	-	-	-	64919
10	696	16	2,571	-	-	2	1,276	-	-	6499
1	74	-	-	-	-	-	-	-	-	64991
9	622	16	2,571	-	-	2	1,276	-	-	64992
-	-	-	-	-	-	-	-	-	-	64999
152	**9,965**	**57**	**9,037**	**19**	**7,256**	**15**	**10,482**	**7**	**10,849**	**65**
127	8,344	46	7,365	17	6,553	15	10,482	7	10,849	651
55	3,409	18	3,093	9	3,736	7	4,337	4	5,419	6511
55	3,409	18	3,093	9	3,736	7	4,337	4	5,419	65110
49	3,090	15	2,610	7	2,493	8	6,145	3	5,430	6512
49	3,090	14	2,395	7	2,493	6	4,969	3	5,430	65121
-	-	1	215	-	-	2	1,176	-	-	65122
23	1,845	13	1,662	1	324	-	-	-	-	6513
22	1,775	6	663	1	324	-	-	-	-	65131
1	70	7	999	-	-	-	-	-	-	65139
1	66	-	-	1	356	-	-	-	-	652
1	66	-	-	1	356	-	-	-	-	6520
1	66	-	-	1	356	-	-	-	-	65200
24	1,555	11	1,672	1	347	-	-	-	-	653
24	1,555	11	1,672	1	347	-	-	-	-	6530
3	211	3	464	1	347	-	-	-	-	65301
8	559	4	608	-	-	-	-	-	-	65302
13	785	4	600	-	-	-	-	-	-	65303
153	**10,272**	**84**	**14,163**	**23**	**8,861**	**15**	**9,917**	**8**	**12,233**	**66**
44	3,080	38	6,617	10	4,055	12	8,121	7	11,131	661
2	135	-	-	-	-	1	533	1	2,008	6611
2	135	-	-	-	-	1	533	1	2,008	66110
26	1,814	15	2,441	8	3,297	10	6,827	6	9,123	6612
23	1,578	14	2,333	8	3,297	10	6,827	6	9,123	66121
3	236	1	108	-	-	-	-	-	-	66122
16	1,131	23	4,176	2	758	1	761	-	-	6619
-	-	1	287	-	-	-	-	-	-	66191
3	232	2	369	-	-	-	-	-	-	66192
13	899	20	3,520	2	758	1	761	-	-	66199
109	7,192	46	7,546	13	4,806	3	1,796	1	1,102	662

2. 산업세세분류별 총괄

(종사자규모별) 단위 : 개, 명

산업분류 Industrial Classification	종사자규모별 Scale of Establishments 1 ~ 4 명 사업체수 Estab.	1 ~ 4 명 종사자수 Workers	5 ~ 9 명 사업체수 Estab.	5 ~ 9 명 종사자수 Workers	10 ~ 19 명 사업체수 Estab.	10 ~ 19 명 종사자수 Workers	20 ~ 49 명 사업체수 Estab.	20 ~ 49 명 종사자수 Workers
6620 보험및연금관련서비스업	938	1,957	341	2,228	285	3,857	300	9,217
66201 손해사정업	122	237	56	371	33	419	37	1,202
66202 보험대리및중개업	815	1,718	282	1,834	250	3,410	259	7,863
66209 기타보험및연금관련서비스업	1	2	3	23	2	28	4	152
L 부동산업	**36,180**	**59,205**	**4,805**	**28,250**	**1,677**	**20,878**	**685**	**19,930**
68 부동산업	**36,180**	**59,205**	**4,805**	**28,250**	**1,677**	**20,878**	**685**	**19,930**
681 부동산임대및공급업	8,103	14,962	1,334	7,802	396	4,857	167	4,854
6811 부동산임대업	6,051	10,977	978	5,667	289	3,544	112	3,201
68111 주거용건물임대업	473	740	38	222	15	185	5	156
68112 비주거용건물임대업	5,480	10,100	930	5,382	270	3,309	106	3,015
68119 기타부동산임대업	98	137	10	63	4	50	1	30
6812 부동산개발및공급업	2,052	3,985	356	2,135	107	1,313	55	1,653
68121 주거용건물개발및공급업	1,031	2,054	179	1,070	53	646	18	504
68122 비주거용건물개발및공급업	534	1,026	94	572	31	381	19	565
68129 기타부동산개발및공급업	487	905	83	493	23	286	18	584
682 부동산관련서비스업	28,077	44,243	3,471	20,448	1,281	16,021	518	15,076
6821 부동산관리업	3,969	9,410	2,298	14,175	1,141	14,340	443	12,867
68211 주거용부동산관리업	1,359	3,713	1,349	8,388	665	8,242	211	6,049
68212 비주거용부동산관리업	2,610	5,697	949	5,787	476	6,098	232	6,818
6822 부동산중개,자문및감정평가업	24,108	34,833	1,173	6,273	140	1,681	75	2,209
68221 부동산중개및대리업	22,847	32,772	1,019	5,367	80	955	41	1,215
68222 부동산투자자문업	1,148	1,872	126	716	42	499	20	581
68223 부동산감정평가업	113	189	28	190	18	227	14	413
M 전문,과학및기술서비스업	**27,480**	**57,365**	**8,495**	**52,871**	**3,490**	**46,226**	**1,991**	**58,754**
70 연구개발업	**1,355**	**2,633**	**425**	**2,699**	**250**	**3,335**	**179**	**5,388**
701 자연과학및공학연구개발업	828	1,709	315	2,039	201	2,693	138	4,104
7011 자연과학연구개발업	448	937	155	997	109	1,474	82	2,420
70111 물리,화학및생물학연구개발업	128	286	48	295	21	269	22	661
70112 농림수산학및수의학연구개발업	34	77	4	28	2	26	2	45
70113 의학및약학연구개발업	240	471	86	560	76	1,033	53	1,556
70119 기타자연과학연구개발업	46	103	17	114	10	146	5	158
7012 공학연구개발업	364	744	157	1,020	89	1,182	55	1,662
70121 전기·전자공학연구개발업	202	423	70	464	52	718	29	857
70129 기타공학연구개발업	162	321	87	556	37	464	26	805
7013 자연과학및공학융합연구개발업	16	28	3	22	3	37	1	22
70130 자연과학및공학융합연구개발업	16	28	3	22	3	37	1	22
702 인문및사회과학연구개발업	527	924	110	660	49	642	41	1,284
7020 인문및사회과학연구개발업	527	924	110	660	49	642	41	1,284
70201 경제및경영학연구개발업	95	165	23	134	15	188	11	373
70209 기타인문및사회과학연구개발업	432	759	87	526	34	454	30	911

2. Summary Tables by Industrial Sub-classes

(By Scale of Establishments) Unit : Each, Person

종사자규모별 Scale of Establishments										산업분류 Industrial Classification
50 ~ 99 명		100 ~ 299 명		300 ~ 499 명		500 ~ 999 명		1,000명 이상		
사업체수 Estab.	종사자수 Workers	사업체수 Estab.	종사자수 Workers	사업체수 Estab.	종사자수 Workers	사업체수 Estab.	종사자수 Workers	사업체수 Estab.	종사자수 Workers	
109	7,192	46	7,546	13	4,806	3	1,796	1	1,102	6620
28	1,910	15	2,569	5	1,988	1	515	-	-	66201
80	5,222	29	4,568	8	2,818	1	579	1	1,102	66202
1	60	2	409	-	-	1	702	-	-	66209
149	9,769	93	14,315	12	4,096	8	5,818	2	3,833	L
149	9,769	93	14,315	12	4,096	8	5,818	2	3,833	68
38	2,476	18	2,736	6	2,119	2	1,421	-	-	681
28	1,848	8	953	2	665	1	600	-	-	6811
1	81	-	-	-	-	-	-	-	-	68111
24	1,589	8	953	2	665	1	600	-	-	68112
3	178	-	-	-	-	-	-	-	-	68119
10	628	10	1,783	4	1,454	1	821	-	-	6812
4	231	1	193	1	438	-	-	-	-	68121
3	203	3	383	1	330	-	-	-	-	68122
3	194	6	1,207	2	686	1	821	-	-	68129
111	7,293	75	11,579	6	1,977	6	4,397	2	3,833	682
88	5,802	50	8,168	6	1,977	6	4,397	2	3,833	6821
27	1,773	11	1,676	1	307	2	1,774	-	-	68211
61	4,029	39	6,492	5	1,670	4	2,623	2	3,833	68212
23	1,491	25	3,411	-	-	-	-	-	-	6822
17	1,118	9	1,209	-	-	-	-	-	-	68221
3	165	4	648	-	-	-	-	-	-	68222
3	208	12	1,554	-	-	-	-	-	-	68223
689	47,422	447	73,725	98	37,426	57	38,530	35	72,831	M
61	4,286	57	9,495	9	3,555	7	4,963	10	23,844	70
49	3,388	40	6,572	8	3,201	6	4,453	10	23,844	701
27	1,815	17	2,507	5	1,943	1	761	-	-	7011
9	601	1	180	-	-	-	-	-	-	70111
-	-	1	115	1	405	-	-	-	-	70112
17	1,144	14	1,987	4	1,538	1	761	-	-	70113
1	70	1	225	-	-	-	-	-	-	70119
22	1,573	23	4,065	3	1,258	5	3,692	10	23,844	7012
9	666	14	2,502	-	-	2	1,367	9	22,528	70121
13	907	9	1,563	3	1,258	3	2,325	1	1,316	70129
-	-	-	-	-	-	-	-	-	-	7013
-	-	-	-	-	-	-	-	-	-	70130
12	898	17	2,923	1	354	1	510	-	-	702
12	898	17	2,923	1	354	1	510	-	-	7020
5	343	5	989	-	-	-	-	-	-	70201
7	555	12	1,934	1	354	1	510	-	-	70209

2. 산업세세분류별 총괄

(종사자규모별) 단위 : 개, 명

산업분류 Industrial Classification		종사자규모별 Scale of Establishments 1 ~ 4 명 사업체수 Estab.	1 ~ 4 명 종사자수 Workers	5 ~ 9 명 사업체수 Estab.	5 ~ 9 명 종사자수 Workers	10 ~ 19 명 사업체수 Estab.	10 ~ 19 명 종사자수 Workers	20 ~ 49 명 사업체수 Estab.	20 ~ 49 명 종사자수 Workers
71	**전문서비스업**	**15,656**	**34,241**	**5,433**	**33,640**	**1,986**	**26,303**	**1,162**	**34,071**
711	법무관련서비스업	3,923	8,955	1,338	8,220	490	6,584	240	6,626
7110	법무관련서비스업	3,923	8,955	1,338	8,220	490	6,584	240	6,626
71101	변호사업	1,744	4,086	588	3,778	333	4,541	152	4,140
71102	변리사업	235	555	146	925	86	1,166	68	1,913
71103	법무사업	1,116	2,800	458	2,588	23	284	7	213
71109	기타법무관련서비스업	828	1,514	146	929	48	593	13	360
712	회계및세무관련서비스업	2,842	8,090	1,853	11,235	352	4,507	130	3,691
7120	회계및세무관련서비스업	2,842	8,090	1,853	11,235	352	4,507	130	3,691
71201	공인회계사업	219	585	169	1,066	61	813	74	2,178
71202	세무사업	2,607	7,474	1,678	10,129	290	3,675	56	1,513
71209	기타회계관련서비스업	16	31	6	40	1	19	-	-
713	광고업	3,961	7,778	1,052	6,595	492	6,429	230	6,788
7131	광고대행업	2,065	4,148	687	4,350	357	4,685	188	5,534
71310	광고대행업	2,065	4,148	687	4,350	357	4,685	188	5,534
7139	기타광고업	1,896	3,630	365	2,245	135	1,744	42	1,254
71391	옥외및전시광고업	187	356	51	307	26	327	11	304
71392	광고매체판매업	36	75	8	50	5	63	-	-
71393	광고물문안,도안,설계등작성업	1,556	2,963	282	1,744	95	1,235	29	856
71399	그외기타광고관련서비스업	117	236	24	144	9	119	2	94
714	시장조사및여론조사업	143	283	43	275	33	470	12	443
7140	시장조사및여론조사업	143	283	43	275	33	470	12	443
71400	시장조사및여론조사업	143	283	43	275	33	470	12	443
715	회사본부및경영컨설팅서비스업	4,745	9,052	1,139	7,262	614	8,259	543	16,332
7151	회사본부	242	651	235	1,587	237	3,296	325	10,152
71511	제조업회사본부	127	367	170	1,157	182	2,535	260	8,144
71519	기타산업회사본부	115	284	65	430	55	761	65	2,008
7153	경영컨설팅및공공관계서비스업	4,503	8,401	904	5,675	377	4,963	218	6,180
71531	경영컨설팅업	4,433	8,276	886	5,552	361	4,764	207	5,888
71532	공공관계서비스업	70	125	18	123	16	199	11	292
716	기타전문서비스업	42	83	8	53	5	54	7	191
7160	기타전문서비스업	42	83	8	53	5	54	7	191
71600	기타전문서비스업	42	83	8	53	5	54	7	191
72	**건축기술,엔지니어링및기타과학기술서비스업**	**3,756**	**8,341**	**1,442**	**9,125**	**829**	**10,973**	**478**	**14,297**
721	건축기술,엔지니어링및관련기술서비스업	3,457	7,664	1,291	8,127	642	8,441	361	10,965
7211	건축및조경설계서비스업	2,445	5,463	831	5,165	294	3,845	143	4,339
72111	건축설계및관련서비스업	2,305	5,135	751	4,655	259	3,377	125	3,767
72112	도시계획및조경설계서비스업	140	328	80	510	35	468	18	572
7212	엔지니어링서비스업	1,012	2,201	460	2,962	348	4,596	218	6,626

2. Summary Tables by Industrial Sub-classes

(By Scale of Establishments) Unit : Each, Person

종사자규모별 Scale of Establishments										산업분류 Industrial Classification
50 ~ 99 명		100 ~ 299 명		300 ~ 499 명		500 ~ 999 명		1,000명 이상		
사업체수 Estab.	종사자수 Workers	사업체수 Estab.	종사자수 Workers	사업체수 Estab.	종사자수 Workers	사업체수 Estab.	종사자수 Workers	사업체수 Estab.	종사자수 Workers	
408	**28,204**	**253**	**41,863**	**58**	**22,285**	**36**	**24,763**	**20**	**42,021**	**71**
57	3,838	26	3,700	3	1,120	3	2,404	3	6,022	711
57	3,838	26	3,700	3	1,120	3	2,404	3	6,022	7110
33	2,176	14	1,942	2	725	3	2,404	3	6,022	71101
24	1,662	11	1,623	1	395	-	-	-	-	71102
-	-	-	-	-	-	-	-	-	-	71103
-	-	1	135	-	-	-	-	-	-	71109
30	2,124	24	3,806	1	495	1	621	4	11,033	712
30	2,124	24	3,806	1	495	1	621	4	11,033	7120
26	1,875	23	3,696	1	495	1	621	4	11,033	71201
3	169	1	110	-	-	-	-	-	-	71202
1	80	-	-	-	-	-	-	-	-	71209
68	4,504	31	5,596	4	1,656	1	643	1	1,597	713
58	3,841	25	4,655	4	1,656	1	643	1	1,597	7131
58	3,841	25	4,655	4	1,656	1	643	1	1,597	71310
10	663	6	941	-	-	-	-	-	-	7139
3	179	2	233	-	-	-	-	-	-	71391
1	75	1	222	-	-	-	-	-	-	71392
5	339	3	486	-	-	-	-	-	-	71393
1	70	-	-	-	-	-	-	-	-	71399
9	560	11	2,170	2	727	-	-	-	-	714
9	560	11	2,170	2	727	-	-	-	-	7140
9	560	11	2,170	2	727	-	-	-	-	71400
239	16,900	157	26,063	46	17,495	30	20,421	12	23,369	715
184	13,197	127	21,272	44	16,806	29	19,880	11	22,307	7151
147	10,541	100	16,451	33	12,598	22	15,268	9	19,310	71511
37	2,656	27	4,821	11	4,208	7	4,612	2	2,997	71519
55	3,703	30	4,791	2	689	1	541	1	1,062	7153
48	3,181	27	4,355	2	689	1	541	1	1,062	71531
7	522	3	436	-	-	-	-	-	-	71532
5	278	4	528	2	792	1	674	-	-	716
5	278	4	528	2	792	1	674	-	-	7160
5	278	4	528	2	792	1	674	-	-	71600
173	**11,757**	**125**	**20,564**	**29**	**10,836**	**14**	**8,804**	**5**	**6,966**	**72**
129	8,703	100	16,580	26	9,845	14	8,804	5	6,966	721
46	3,061	26	4,575	13	4,773	10	6,618	1	1,215	7211
45	2,991	25	4,415	13	4,773	10	6,618	1	1,215	72111
1	70	1	160	-	-	-	-	-	-	72112
83	5,642	74	12,005	13	5,072	4	2,186	4	5,751	7212

2. 산업세세분류별 총괄

(종사자규모별) 단위 : 개, 명

산업분류 Industrial Classification		종사자규모별 Scale of Establishments 1 ~ 4 명 사업체수 Estab.	1 ~ 4 명 종사자수 Workers	5 ~ 9 명 사업체수 Estab.	5 ~ 9 명 종사자수 Workers	10 ~ 19 명 사업체수 Estab.	10 ~ 19 명 종사자수 Workers	20 ~ 49 명 사업체수 Estab.	20 ~ 49 명 종사자수 Workers
72121	건물및토목엔지니어링서비스업	424	952	208	1,312	159	2,109	99	2,975
72122	환경관련엔지니어링서비스업	164	313	66	428	38	496	21	596
72129	기타엔지니어링서비스업	424	936	186	1,222	151	1,991	98	3,055
729	기타과학기술서비스업	299	677	151	998	187	2,532	117	3,332
7291	기술시험,검사및분석업	188	429	104	694	146	1,988	102	2,884
72911	물질성분검사및분석업	55	124	32	206	24	341	23	670
72919	기타기술시험,검사및분석업	133	305	72	488	122	1,647	79	2,214
7292	측량,지질조사및지도제작업	111	248	47	304	41	544	15	448
72921	측량업	42	106	18	113	23	320	9	254
72922	제도업	53	107	17	105	5	54	-	-
72923	지질조사및탐사업	9	16	12	86	7	86	3	91
72924	지도제작업	7	19	-	-	6	84	3	103
73	**기타전문,과학및기술서비스업**	**6,713**	**12,150**	**1,195**	**7,407**	**425**	**5,615**	**172**	**4,998**
731	수의업	608	1,471	162	968	46	653	31	888
7310	수의업	608	1,471	162	968	46	653	31	888
73100	수의업	608	1,471	162	968	46	653	31	888
732	전문디자인업	2,606	4,957	592	3,668	209	2,706	61	1,754
7320	전문디자인업	2,606	4,957	592	3,668	209	2,706	61	1,754
73201	인테리어디자인업	697	1,363	153	949	50	645	17	439
73202	제품디자인업	520	1,027	147	930	57	742	12	367
73203	시각디자인업	942	1,728	211	1,299	76	953	28	807
73209	패션,섬유류및기타전문디자인업	447	839	81	490	26	366	4	141
733	사진촬영및처리업	2,481	3,899	196	1,217	39	514	16	478
7330	사진촬영및처리업	2,481	3,899	196	1,217	39	514	16	478
73301	인물사진및행사용영상촬영업	1,791	2,837	134	843	30	405	11	318
73302	상업용사진촬영업	368	598	46	278	6	70	4	137
73303	사진처리업	322	464	16	96	3	39	1	23
739	그외기타전문,과학및기술서비스업	1,018	1,823	245	1,554	131	1,742	64	1,878
7390	그외기타전문,과학및기술서비스업	1,018	1,823	245	1,554	131	1,742	64	1,878
73901	매니저업	424	802	135	858	84	1,106	30	850
73902	번역및통역서비스업	307	486	44	278	20	271	15	448
73903	사업및무형재산권중개업	167	315	46	284	19	262	10	271
73904	물품감정,계량및견본추출업	51	89	6	44	-	-	2	64
73909	그외기타분류안된전문,과학및기술서비스업	69	131	14	90	8	103	7	245
N	**사업시설관리,사업지원및임대서비스업**	**10,522**	**24,219**	**2,357**	**15,804**	**1,196**	**16,263**	**1,001**	**30,845**
74	**사업시설관리및조경서비스업**	**948**	**2,332**	**340**	**2,336**	**239**	**3,286**	**278**	**8,802**
741	사업시설유지·관리서비스업	269	708	141	993	136	1,891	132	4,283
7410	사업시설유지·관리서비스업	269	708	141	993	136	1,891	132	4,283
74100	사업시설유지·관리서비스업	269	708	141	993	136	1,891	132	4,283
742	건물·산업설비청소및방제서비스업	633	1,515	188	1,267	98	1,325	143	4,403

2. Summary Tables by Industrial Sub-classes

(By Scale of Establishments) Unit : Each, Person

종사자규모별 Scale of Establishments										산업분류 Industrial Classification
50 ~ 99 명		100 ~ 299 명		300 ~ 499 명		500 ~ 999 명		1,000명 이상		
사업체수 Estab.	종사자수 Workers	사업체수 Estab.	종사자수 Workers	사업체수 Estab.	종사자수 Workers	사업체수 Estab.	종사자수 Workers	사업체수 Estab.	종사자수 Workers	
27	1,824	37	5,825	9	3,424	4	2,186	4	5,751	72121
10	685	8	1,384	-	-	-	-	-	-	72122
46	3,133	29	4,796	4	1,648	-	-	-	-	72129
44	3,054	25	3,984	3	991	-	-	-	-	729
33	2,291	22	3,571	3	991	-	-	-	-	7291
11	730	9	1,435	2	659	-	-	-	-	72911
22	1,561	13	2,136	1	332	-	-	-	-	72919
11	763	3	413	-	-	-	-	-	-	7292
5	353	2	238	-	-	-	-	-	-	72921
2	161	-	-	-	-	-	-	-	-	72922
-	-	-	-	-	-	-	-	-	-	72923
4	249	1	175	-	-	-	-	-	-	72924
47	**3,175**	**12**	**1,803**	**2**	**750**	**-**	**-**	**-**	**-**	**73**
4	228	-	-	-	-	-	-	-	-	731
4	228	-	-	-	-	-	-	-	-	7310
4	228	-	-	-	-	-	-	-	-	73100
16	1,147	3	375	-	-	-	-	-	-	732
16	1,147	3	375	-	-	-	-	-	-	7320
3	194	1	150	-	-	-	-	-	-	73201
2	108	-	-	-	-	-	-	-	-	73202
6	495	1	120	-	-	-	-	-	-	73203
5	350	1	105	-	-	-	-	-	-	73209
2	129	-	-	-	-	-	-	-	-	733
2	129	-	-	-	-	-	-	-	-	7330
1	57	-	-	-	-	-	-	-	-	73301
-	-	-	-	-	-	-	-	-	-	73302
1	72	-	-	-	-	-	-	-	-	73303
25	1,671	9	1,428	2	750	-	-	-	-	739
25	1,671	9	1,428	2	750	-	-	-	-	7390
10	650	5	899	2	750	-	-	-	-	73901
5	352	2	281	-	-	-	-	-	-	73902
3	166	-	-	-	-	-	-	-	-	73903
1	55	-	-	-	-	-	-	-	-	73904
6	448	2	248	-	-	-	-	-	-	73909
440	**30,998**	**494**	**87,820**	**145**	**54,705**	**132**	**94,140**	**67**	**117,779**	**N**
130	**8,734**	**109**	**19,169**	**34**	**13,068**	**33**	**24,022**	**16**	**31,511**	**74**
72	4,827	69	11,798	17	6,526	15	11,278	9	20,969	741
72	4,827	69	11,798	17	6,526	15	11,278	9	20,969	7410
72	4,827	69	11,798	17	6,526	15	11,278	9	20,969	74100
57	3,853	39	7,259	17	6,542	18	12,744	7	10,542	742

2. 산업세세분류별 총괄

(종사자규모별) 단위 : 개, 명

산업분류 Industrial Classification	종사자규모별 Scale of Establishments							
	1 ~ 4 명		5 ~ 9 명		10 ~ 19 명		20 ~ 49 명	
	사업체수 Estab.	종사자수 Workers	사업체수 Estab.	종사자수 Workers	사업체수 Estab.	종사자수 Workers	사업체수 Estab.	종사자수 Workers
7421 건물및산업설비청소업	476	1,135	152	1,025	76	1,024	107	3,273
74211 건축물일반청소업	388	955	131	876	72	971	93	2,862
74212 산업설비,운송장비및공공장소청소업	88	180	21	149	4	53	14	411
7422 소독,구충및방제서비스업	157	380	36	242	22	301	36	1,130
74220 소독,구충및방제서비스업	157	380	36	242	22	301	36	1,130
743 조경관리및유지서비스업	46	109	11	76	5	70	3	116
7430 조경관리및유지서비스업	46	109	11	76	5	70	3	116
74300 조경관리및유지서비스업	46	109	11	76	5	70	3	116
75 사업지원서비스업	**7,351**	**16,510**	**1,659**	**11,116**	**775**	**10,371**	**630**	**19,322**
751 고용알선및인력공급업	1,713	3,766	305	2,068	185	2,488	191	6,046
7511 고용알선업	1,385	2,935	156	1,040	69	903	41	1,172
75110 고용알선업	1,385	2,935	156	1,040	69	903	41	1,172
7512 인력공급업	328	831	149	1,028	116	1,585	150	4,874
75121 임시및일용인력공급업	269	642	97	649	69	892	81	2,570
75122 상용인력공급및인사관리서비스업	59	189	52	379	47	693	69	2,304
752 여행사및기타여행보조서비스업	2,748	6,359	666	4,321	197	2,589	94	2,815
7521 여행사업	2,382	5,557	616	3,969	177	2,325	74	2,224
75210 여행사업	2,382	5,557	616	3,969	177	2,325	74	2,224
7529 기타여행보조및예약서비스업	366	802	50	352	20	264	20	591
75290 기타여행보조및예약서비스업	366	802	50	352	20	264	20	591
753 경비,경호및탐정업	163	433	68	475	45	640	71	2,261
7531 경비및경호서비스업	93	283	36	254	30	443	39	1,240
75310 경비및경호서비스업	93	283	36	254	30	443	39	1,240
7532 보안시스템서비스업	42	105	31	215	15	197	32	1,021
75320 보안시스템서비스업	42	105	31	215	15	197	32	1,021
7533 탐정및조사서비스업	28	45	1	6	-	-	-	-
75330 탐정및조사서비스업	28	45	1	6	-	-	-	-
759 기타사업지원서비스업	2,727	5,952	620	4,252	348	4,654	274	8,200
7591 사무지원서비스업	848	1,646	93	607	45	546	20	563
75911 문서작성업	144	241	12	76	3	37	2	49
75912 복사업	548	1,071	43	281	13	148	5	137
75919 기타사무지원서비스업	156	334	38	250	29	361	13	377
7599 그외기타사업지원서비스업	1,879	4,306	527	3,645	303	4,108	254	7,637
75991 콜센터및텔레마케팅서비스업	88	210	42	305	45	628	62	1,901
75992 전시,컨벤션및행사대행업	781	1,818	236	1,642	128	1,683	57	1,690
75993 신용조사및추심대행업	40	131	21	154	22	317	44	1,359
75994 포장및충전업	244	591	41	264	15	202	9	242
75999 그외기타분류안된사업지원서비스업	726	1,556	187	1,280	93	1,278	82	2,445
76 임대업;부동산제외	**2,223**	**5,377**	**358**	**2,352**	**182**	**2,606**	**93**	**2,721**

2. Summary Tables by Industrial Sub-classes

(By Scale of Establishments) Unit : Each, Person

종사자규모별 Scale of Establishments										산업분류 Industrial Classification
50 ~ 99 명		100 ~ 299 명		300 ~ 499 명		500 ~ 999 명		1,000명 이상		
사업체수 Estab.	종사자수 Workers	사업체수 Estab.	종사자수 Workers	사업체수 Estab.	종사자수 Workers	사업체수 Estab.	종사자수 Workers	사업체수 Estab.	종사자수 Workers	
50	3,426	34	6,393	15	5,728	14	9,937	5	7,596	7421
44	2,947	31	5,947	13	4,868	13	9,171	4	5,759	74211
6	479	3	446	2	860	1	766	1	1,837	74212
7	427	5	866	2	814	4	2,807	2	2,946	7422
7	427	5	866	2	814	4	2,807	2	2,946	74220
1	54	1	112	-	-	-	-	-	-	743
1	54	1	112	-	-	-	-	-	-	7430
1	54	1	112	-	-	-	-	-	-	74300
294	**21,156**	**369**	**66,486**	**107**	**40,267**	**99**	**70,118**	**51**	**86,268**	**75**
130	9,616	220	40,102	72	27,115	71	49,613	36	67,181	751
10	757	6	1,013	-	-	-	-	-	-	7511
10	757	6	1,013	-	-	-	-	-	-	75110
120	8,859	214	39,089	72	27,115	71	49,613	36	67,181	7512
46	3,337	87	15,800	25	9,024	18	12,523	10	18,423	75121
74	5,522	127	23,289	47	18,091	53	37,090	26	48,758	75122
26	1,880	24	4,666	3	1,039	2	1,484	-	-	752
18	1,322	21	4,140	3	1,039	2	1,484	-	-	7521
18	1,322	21	4,140	3	1,039	2	1,484	-	-	75210
8	558	3	526	-	-	-	-	-	-	7529
8	558	3	526	-	-	-	-	-	-	75290
28	1,916	32	5,566	9	3,384	12	9,179	9	11,438	753
26	1,814	27	4,718	7	2,659	10	7,770	7	9,016	7531
26	1,814	27	4,718	7	2,659	10	7,770	7	9,016	75310
2	102	5	848	2	725	2	1,409	2	2,422	7532
2	102	5	848	2	725	2	1,409	2	2,422	75320
-	-	-	-	-	-	-	-	-	-	7533
-	-	-	-	-	-	-	-	-	-	75330
110	7,744	93	16,152	23	8,729	14	9,842	6	7,649	759
4	268	1	202	-	-	-	-	-	-	7591
-	-	-	-	-	-	-	-	-	-	75911
-	-	-	-	-	-	-	-	-	-	75912
4	268	1	202	-	-	-	-	-	-	75919
106	7,476	92	15,950	23	8,729	14	9,842	6	7,649	7599
48	3,520	50	8,747	15	5,799	10	7,468	5	6,179	75991
16	1,077	9	1,686	-	-	1	570	-	-	75992
13	913	20	3,355	5	1,813	3	1,804	1	1,470	75993
-	-	1	281	-	-	-	-	-	-	75994
29	1,966	12	1,881	3	1,117	-	-	-	-	75999
16	**1,108**	**16**	**2,165**	**4**	**1,370**	-	-	-	-	**76**

2. 산업세세분류별 총괄

(종사자규모별) 단위 : 개, 명

산업분류 Industrial Classification	종사자규모별 Scale of Establishments 1 ~ 4 명 사업체수 Estab.	1 ~ 4 명 종사자수 Workers	5 ~ 9 명 사업체수 Estab.	5 ~ 9 명 종사자수 Workers	10 ~ 19 명 사업체수 Estab.	10 ~ 19 명 종사자수 Workers	20 ~ 49 명 사업체수 Estab.	20 ~ 49 명 종사자수 Workers
761 운송장비임대업	409	986	110	720	53	707	16	507
7611 자동차임대업	380	924	104	689	49	655	15	475
76110 자동차임대업	380	924	104	689	49	655	15	475
7619 기타운송장비임대업	29	62	6	31	4	52	1	32
76190 기타운송장비임대업	29	62	6	31	4	52	1	32
762 개인및가정용품임대업	1,160	2,859	122	803	75	1,142	43	1,151
7621 스포츠및레크리에이션용품임대업	134	308	9	56	2	32	1	24
76210 스포츠및레크리에이션용품임대업	134	308	9	56	2	32	1	24
7622 음반및비디오물임대업	25	54	2	11	1	15	-	-
76220 음반및비디오물임대업	25	54	2	11	1	15	-	-
7629 기타개인및가정용품임대업	1,001	2,497	111	736	72	1,095	42	1,127
76291 서적임대업	255	568	33	217	3	34	1	40
76292 의류임대업	401	914	44	265	8	101	3	70
76299 그외기타개인및가정용품임대업	345	1,015	34	254	61	960	38	1,017
763 산업용기계및장비임대업	616	1,456	118	780	52	726	32	996
7631 건설및토목공사용기계·장비임대업	197	442	34	228	13	185	10	351
76310 건설및토목공사용기계·장비임대업	197	442	34	228	13	185	10	351
7632 컴퓨터및사무용기계·장비임대업	305	774	49	331	25	337	11	343
76320 컴퓨터및사무용기계·장비임대업	305	774	49	331	25	337	11	343
7639 기타산업용기계및장비임대업	114	240	35	221	14	204	11	302
76390 기타산업용기계및장비임대업	114	240	35	221	14	204	11	302
764 무형재산권임대업	38	76	8	49	2	31	2	67
7640 무형재산권임대업	38	76	8	49	2	31	2	67
76400 무형재산권임대업	38	76	8	49	2	31	2	67
O 공공행정,국방및사회보장행정	**117**	**198**	**51**	**362**	**164**	**2,598**	**663**	**19,553**
84 공공행정,국방및사회보장행정	**117**	**198**	**51**	**362**	**164**	**2,598**	**663**	**19,553**
841 입법및일반정부행정	11	27	26	198	118	1,915	355	9,233
8411 일반공공행정	11	27	25	192	118	1,915	353	9,172
84111 입법기관	-	-	-	-	1	15	23	768
84112 중앙최고집행기관	-	-	-	-	-	-	-	-
84113 지방행정집행기관	11	27	13	93	95	1,629	325	8,252
84114 재정및경제정책행정	-	-	-	-	2	22	1	35
84119 기타일반공공행정	-	-	12	99	20	249	4	117
8412 정부기관일반보조행정	-	-	1	6	-	-	2	61
84120 정부기관일반보조행정	-	-	1	6	-	-	2	61
842 사회및산업정책행정	9	21	10	62	21	296	20	645
8421 사회서비스관리행정	4	10	2	15	11	154	8	253

2. Summary Tables by Industrial Sub-classes

(By Scale of Establishments) Unit : Each, Person

종사자규모별 Scale of Establishments										산업분류 Industrial Classification
50 ~ 99 명		100 ~ 299 명		300 ~ 499 명		500 ~ 999 명		1,000명 이상		
사업체수 Estab.	종사자수 Workers	사업체수 Estab.	종사자수 Workers	사업체수 Estab.	종사자수 Workers	사업체수 Estab.	종사자수 Workers	사업체수 Estab.	종사자수 Workers	
5	375	8	1,284	3	1,070	-	-	-	-	761
3	224	7	1,122	3	1,070	-	-	-	-	7611
3	224	7	1,122	3	1,070	-	-	-	-	76110
2	151	1	162	-	-	-	-	-	-	7619
2	151	1	162	-	-	-	-	-	-	76190
4	236	4	459	-	-	-	-	-	-	762
-	-	-	-	-	-	-	-	-	-	7621
-	-	-	-	-	-	-	-	-	-	76210
-	-	-	-	-	-	-	-	-	-	7622
-	-	-	-	-	-	-	-	-	-	76220
4	236	4	459	-	-	-	-	-	-	7629
-	-	-	-	-	-	-	-	-	-	76291
-	-	-	-	-	-	-	-	-	-	76292
4	236	4	459	-	-	-	-	-	-	76299
6	442	3	318	1	300	-	-	-	-	763
1	71	1	100	-	-	-	-	-	-	7631
1	71	1	100	-	-	-	-	-	-	76310
4	298	1	111	-	-	-	-	-	-	7632
4	298	1	111	-	-	-	-	-	-	76320
1	73	1	107	1	300	-	-	-	-	7639
1	73	1	107	1	300	-	-	-	-	76390
1	55	1	104	-	-	-	-	-	-	764
1	55	1	104	-	-	-	-	-	-	7640
1	55	1	104	-	-	-	-	-	-	76400
99	6,312	102	17,552	49	19,369	18	12,145	33	63,493	O
99	6,312	102	17,552	49	19,369	18	12,145	33	63,493	84
13	874	37	6,099	5	1,941	4	2,623	28	54,934	841
12	812	36	5,938	4	1,518	4	2,623	28	54,934	8411
1	52	2	356	1	376	-	-	1	4,554	84111
2	165	-	-	-	-	1	543	-	-	84112
3	185	2	320	2	781	1	998	25	47,661	84113
2	141	29	4,624	-	-	1	502	2	2,719	84114
4	269	3	638	1	361	1	580	-	-	84119
1	62	1	161	1	423	-	-	-	-	8412
1	62	1	161	1	423	-	-	-	-	84120
14	1,003	22	3,532	5	1,952	4	2,614	-	-	842
4	278	14	1,834	1	482	2	1,406	-	-	8421

2. 산업세세분류별 총괄

(종사자규모별) 단위 : 개, 명

산업분류 Industrial Classification	종사자규모별 Scale of Establishments 1 ~ 4 명 사업체수 Estab.	1 ~ 4 명 종사자수 Workers	5 ~ 9 명 사업체수 Estab.	5 ~ 9 명 종사자수 Workers	10 ~ 19 명 사업체수 Estab.	10 ~ 19 명 종사자수 Workers	20 ~ 49 명 사업체수 Estab.	20 ~ 49 명 종사자수 Workers
84211 교육행정	-	-	-	-	-	-	-	-
84212 문화및관광행정	3	6	-	-	4	62	1	24
84213 환경행정	-	-	-	-	-	-	3	110
84214 보건및복지행정	-	-	2	15	7	92	1	23
84219 기타사회서비스관리행정	1	4	-	-	-	-	3	96
8422 노동및산업진흥행정	5	11	8	47	10	142	12	392
84221 노동행정	1	1	-	-	-	-	-	-
84222 농림수산행정	-	-	2	11	-	-	6	182
84223 건설및운송행정	2	5	-	-	3	45	2	68
84224 우편및통신행정	-	-	1	5	-	-	1	32
84229 기타산업진흥행정	2	5	5	31	7	97	3	110
843 외무및국방행정	2	2	-	-	1	10	1	25
8431 외무행정	-	-	-	-	-	-	1	25
84310 외무행정	-	-	-	-	-	-	1	25
8432 국방행정	2	2	-	-	1	10	-	-
84320 국방행정	2	2	-	-	1	10	-	-
844 사법및공공질서행정	94	147	15	102	24	377	285	9,570
8440 사법및공공질서행정	94	147	15	102	24	377	285	9,570
84401 법원	-	-	-	-	1	19	4	137
84402 검찰	-	-	1	7	-	-	-	-
84403 교도기관	3	5	-	-	1	10	3	117
84404 경찰	90	139	12	77	17	270	184	6,458
84405 소방서	-	-	2	18	5	78	93	2,836
84409 기타사법및공공질서행정	1	3	-	-	-	-	1	22
845 사회보장행정	1	1	-	-	-	-	2	80
8450 사회보장행정	1	1	-	-	-	-	2	80
84500 사회보장행정	1	1	-	-	-	-	2	80
P 교육서비스업	**25,485**	**45,831**	**5,107**	**32,451**	**2,270**	**30,263**	**1,336**	**40,700**
85 교육서비스업	**25,485**	**45,831**	**5,107**	**32,451**	**2,270**	**30,263**	**1,336**	**40,700**
851 초등교육기관	29	83	191	1,458	409	5,709	239	7,209
8511 유아교육기관	29	83	191	1,458	409	5,709	166	4,193
85110 유아교육기관	29	83	191	1,458	409	5,709	166	4,193
8512 초등학교	-	-	-	-	-	-	73	3,016
85120 초등학교	-	-	-	-	-	-	73	3,016
852 중등교육기관	1	1	1	6	2	28	73	3,100
8521 일반중등교육기관	1	1	1	6	-	-	64	2,750
85211 중학교	1	1	1	6	-	-	58	2,521
85212 일반고등학교	-	-	-	-	-	-	6	229
8522 특성화고등학교	-	-	-	-	2	28	9	350
85221 상업및정보산업특성화고등학교	-	-	-	-	-	-	1	25

2. Summary Tables by Industrial Sub-classes

(By Scale of Establishments) Unit : Each, Person

종사자규모별 Scale of Establishments										산업분류 Industrial Classification
50 ~ 99 명		100 ~ 299 명		300 ~ 499 명		500 ~ 999 명		1,000명 이상		
사업체수 Estab.	종사자수 Workers	사업체수 Estab.	종사자수 Workers	사업체수 Estab.	종사자수 Workers	사업체수 Estab.	종사자수 Workers	사업체수 Estab.	종사자수 Workers	
1	99	10	1,294	-	-	1	700	-	-	84211
-	-	1	125	1	482	-	-	-	-	84212
-	-	1	165	-	-	-	-	-	-	84213
2	125	-	-	-	-	1	706	-	-	84214
1	54	2	250	-	-	-	-	-	-	84219
10	725	8	1,698	4	1,470	2	1,208	-	-	8422
4	310	3	737	1	341	-	-	-	-	84221
-	-	1	210	-	-	-	-	-	-	84222
4	305	1	154	1	341	-	-	-	-	84223
-	-	3	597	-	-	-	-	-	-	84224
2	110	-	-	2	788	2	1,208	-	-	84229
1	84	-	-	1	301	-	-	1	1,360	843
1	84	-	-	-	-	-	-	1	1,360	8431
1	84	-	-	-	-	-	-	1	1,360	84310
-	-	-	-	1	301	-	-	-	-	8432
-	-	-	-	1	301	-	-	-	-	84320
69	4,202	39	7,392	38	15,175	10	6,908	4	7,199	844
69	4,202	39	7,392	38	15,175	10	6,908	4	7,199	8440
1	51	2	355	6	2,359	2	1,764	1	1,677	84401
-	-	1	274	4	1,546	1	702	1	1,167	84402
1	50	1	101	2	863	1	528	-	-	84403
65	4,001	9	2,020	26	10,407	6	3,914	2	4,355	84404
2	100	26	4,642	-	-	-	-	-	-	84405
-	-	-	-	-	-	-	-	-	-	84409
2	149	4	529	-	-	-	-	-	-	845
2	149	4	529	-	-	-	-	-	-	8450
2	149	4	529	-	-	-	-	-	-	84500
1,200	86,578	288	37,219	31	12,071	19	13,394	25	52,813	P
1,200	86,578	288	37,219	31	12,071	19	13,394	25	52,813	**85**
454	32,573	74	8,584	-	-	-	-	-	-	851
1	79	-	-	-	-	-	-	-	-	8511
1	79	-	-	-	-	-	-	-	-	85110
453	32,494	74	8,584	-	-	-	-	-	-	8512
453	32,494	74	8,584	-	-	-	-	-	-	85120
536	39,627	108	12,342	1	445	1	534	-	-	852
485	35,847	90	10,187	1	445	1	534	-	-	8521
307	21,148	20	2,263	1	445	-	-	-	-	85211
178	14,699	70	7,924	-	-	1	534	-	-	85212
51	3,780	18	2,155	-	-	-	-	-	-	8522
26	1,979	3	312	-	-	-	-	-	-	85221

2. 산업세세분류별 총괄

(종사자규모별) 단위 : 개, 명

산업분류 Industrial Classification	종사자규모별 Scale of Establishments 1 ~ 4 명 사업체수 Estab.	1 ~ 4 명 종사자수 Workers	5 ~ 9 명 사업체수 Estab.	5 ~ 9 명 종사자수 Workers	10 ~ 19 명 사업체수 Estab.	10 ~ 19 명 종사자수 Workers	20 ~ 49 명 사업체수 Estab.	20 ~ 49 명 종사자수 Workers
85222 공업특성화고등학교	-	-	-	-	-	-	3	122
85229 기타특성화고등학교	-	-	-	-	2	28	5	203
853 고등교육기관	132	323	51	337	56	779	67	2,129
8530 고등교육기관	132	323	51	337	56	779	67	2,129
85301 전문대학	-	-	1	6	1	15	1	39
85302 대학교	11	29	1	6	3	49	4	125
85303 대학원	121	294	49	325	52	715	62	1,965
854 특수학교,외국인학교및대안학교	2	6	3	21	4	62	18	662
8541 특수학교	-	-	-	-	-	-	7	282
85410 특수학교	-	-	-	-	-	-	7	282
8542 외국인학교	-	-	-	-	1	11	8	296
85420 외국인학교	-	-	-	-	1	11	8	296
8543 대안학교	2	6	3	21	3	51	3	84
85430 대안학교	2	6	3	21	3	51	3	84
855 일반교습학원	9,125	16,937	2,321	14,647	792	10,406	445	12,953
8550 일반교습학원	9,125	16,937	2,321	14,647	792	10,406	445	12,953
85501 일반교과학원	8,765	16,229	2,164	13,620	682	8,901	252	7,230
85502 방문교육학원	144	271	80	527	67	926	162	4,822
85503 온라인교육학원	216	437	77	500	43	579	31	901
856 기타교육기관	14,923	26,193	2,328	14,674	899	11,820	443	13,169
8561 스포츠및레크리에이션교육기관	4,750	9,341	797	4,902	168	2,093	44	1,357
85611 태권도및무술교육기관	2,179	4,594	162	890	2	38	-	-
85612 기타스포츠교육기관	1,853	3,556	559	3,524	142	1,747	14	383
85613 레크리에이션교육기관	710	1,176	63	397	14	164	7	204
85614 청소년수련시설운영업	8	15	13	91	10	144	23	770
8562 예술학원	6,444	9,781	500	3,090	128	1,617	42	1,191
85621 음악학원	3,661	5,473	220	1,379	48	610	21	578
85622 미술학원	2,122	3,227	176	1,056	42	539	8	215
85629 기타예술학원	661	1,081	104	655	38	468	13	398
8563 외국어학원및기타교습학원	982	1,968	334	2,168	239	3,237	161	4,738
85631 외국어학원	903	1,778	295	1,904	210	2,866	137	4,062
85632 기타교습학원	79	190	39	264	29	371	24	676
8564 사회교육시설	270	586	95	624	97	1,350	58	1,700
85640 사회교육시설	270	586	95	624	97	1,350	58	1,700
8565 직원훈련기관	183	393	60	384	31	433	27	873
85650 직원훈련기관	183	393	60	384	31	433	27	873
8566 기술및직업훈련학원	1,410	2,511	317	2,034	152	2,004	60	1,814
85661 운전학원	28	63	2	11	4	58	6	236
85669 기타기술및직업훈련학원	1,382	2,448	315	2,023	148	1,946	54	1,578
8569 그외기타교육기관	884	1,613	225	1,472	84	1,086	51	1,496

2. Summary Tables by Industrial Sub-classes

(By Scale of Establishments) Unit : Each, Person

종사자규모별 Scale of Establishments										산업분류 Industrial Classification
50 ~ 99 명		100 ~ 299 명		300 ~ 499 명		500 ~ 999 명		1,000명 이상		
사업체수 Estab.	종사자수 Workers	사업체수 Estab.	종사자수 Workers	사업체수 Estab.	종사자수 Workers	사업체수 Estab.	종사자수 Workers	사업체수 Estab.	종사자수 Workers	
7	543	11	1,398	-	-	-	-	-	-	85222
18	1,258	4	445	-	-	-	-	-	-	85229
29	1,989	25	4,724	16	6,098	14	10,385	25	52,813	853
29	1,989	25	4,724	16	6,098	14	10,385	25	52,813	8530
2	153	7	1,484	1	302	4	2,780	-	-	85301
3	225	11	1,870	15	5,796	10	7,605	24	51,742	85302
24	1,611	7	1,370	-	-	-	-	1	1,071	85303
21	1,630	12	1,599	1	391	-	-	-	-	854
16	1,315	9	1,142	-	-	-	-	-	-	8541
16	1,315	9	1,142	-	-	-	-	-	-	85410
4	244	3	457	1	391	-	-	-	-	8542
4	244	3	457	1	391	-	-	-	-	85420
1	71	-	-	-	-	-	-	-	-	8543
1	71	-	-	-	-	-	-	-	-	85430
58	3,892	21	3,113	8	3,163	1	527	-	-	855
58	3,892	21	3,113	8	3,163	1	527	-	-	8550
36	2,557	9	1,120	3	1,116	-	-	-	-	85501
12	723	4	859	1	346	-	-	-	-	85502
10	612	8	1,134	4	1,701	1	527	-	-	85503
89	5,988	39	5,704	2	877	1	798	-	-	856
6	433	3	478	-	-	-	-	-	-	8561
-	-	-	-	-	-	-	-	-	-	85611
-	-	-	-	-	-	-	-	-	-	85612
1	50	-	-	-	-	-	-	-	-	85613
5	383	3	478	-	-	-	-	-	-	85614
3	217	2	277	-	-	-	-	-	-	8562
2	132	1	107	-	-	-	-	-	-	85621
-	-	1	170	-	-	-	-	-	-	85622
1	85	-	-	-	-	-	-	-	-	85629
32	2,163	10	1,413	1	431	-	-	-	-	8563
25	1,717	9	1,190	1	431	-	-	-	-	85631
7	446	1	223	-	-	-	-	-	-	85632
12	899	8	1,284	1	446	-	-	-	-	8564
12	899	8	1,284	1	446	-	-	-	-	85640
12	762	7	830	-	-	1	798	-	-	8565
12	762	7	830	-	-	1	798	-	-	85650
15	992	7	1,219	-	-	-	-	-	-	8566
7	432	-	-	-	-	-	-	-	-	85661
8	560	7	1,219	-	-	-	-	-	-	85669
9	522	2	203	-	-	-	-	-	-	8569

2. 산업세세분류별 총괄

(종사자규모별) 단위 : 개, 명

산업분류 Industrial Classification	종사자규모별 Scale of Establishments 1 ~ 4 명 사업체수 Estab.	1 ~ 4 명 종사자수 Workers	5 ~ 9 명 사업체수 Estab.	5 ~ 9 명 종사자수 Workers	10 ~ 19 명 사업체수 Estab.	10 ~ 19 명 종사자수 Workers	20 ~ 49 명 사업체수 Estab.	20 ~ 49 명 종사자수 Workers
85691 컴퓨터학원	195	397	70	476	30	402	21	600
85699 그외기타분류안된교육기관	689	1,216	155	996	54	684	30	896
857 교육지원서비스업	1,273	2,288	212	1,308	108	1,459	51	1,478
8570 교육지원서비스업	1,273	2,288	212	1,308	108	1,459	51	1,478
85701 교육관련자문및평가업	507	874	78	474	45	594	22	617
85709 기타교육지원서비스업	766	1,414	134	834	63	865	29	861
Q 보건업및사회복지서비스업	**13,066**	**37,514**	**8,945**	**57,778**	**4,347**	**56,841**	**1,851**	**54,786**
86 보건업	**10,357**	**31,056**	**4,947**	**30,545**	**1,607**	**20,681**	**571**	**16,516**
861 병원	-	-	2	15	27	369	104	3,611
8610 병원	-	-	2	15	27	369	104	3,611
86101 종합병원	-	-	-	-	-	-	-	-
86102 일반병원	-	-	-	-	10	128	38	1,379
86103 치과병원	-	-	-	-	8	118	21	617
86104 한방병원	-	-	1	9	7	94	24	806
86105 요양병원	-	-	1	6	2	29	21	809
862 의원	9,739	29,952	4,791	29,531	1,478	19,001	443	12,228
8620 의원	9,739	29,952	4,791	29,531	1,478	19,001	443	12,228
86201 일반의원	4,193	12,853	2,420	15,275	1,070	13,946	365	10,091
86202 치과의원	2,835	9,178	1,539	9,319	306	3,776	53	1,445
86203 한의원	2,682	7,841	794	4,689	85	1,061	13	329
86204 방사선진단및병리검사의원	29	80	38	248	17	218	12	363
863 공중보건의료업	6	18	11	73	12	153	4	119
8630 공중보건의료업	6	18	11	73	12	153	4	119
86300 공중보건의료업	6	18	11	73	12	153	4	119
869 기타보건업	612	1,086	143	926	90	1,158	20	558
8690 기타보건업	612	1,086	143	926	90	1,158	20	558
86901 앰뷸런스서비스업	3	6	2	13	6	86	4	96
86902 유사의료업	582	1,014	122	783	67	864	12	332
86909 그외기타보건업	27	66	19	130	17	208	4	130
87 사회복지서비스업	**2,709**	**6,458**	**3,998**	**27,233**	**2,740**	**36,160**	**1,280**	**38,270**
871 거주복지시설운영업	188	451	338	2,236	194	2,640	180	5,781
8711 노인거주복지시설운영업	60	158	251	1,666	172	2,365	123	3,883
87111 노인요양복지시설운영업	48	132	242	1,607	156	2,147	112	3,529
87112 노인양로복지시설운영업	12	26	9	59	16	218	11	354
8712 심신장애인거주복지시설운영업	73	146	50	332	7	83	19	641
87121 신체부자유자거주복지시설운영업	44	98	34	227	4	51	15	504
87122 정신질환,정신지체및약물중독자거주복지시설운영업	29	48	16	105	3	32	4	137
8713 기타거주복지시설운영업	55	147	37	238	15	192	38	1,257
87131 아동및부녀자거주복지시설운영업	43	113	28	178	6	79	34	1,126

2. Summary Tables by Industrial Sub-classes

(By Scale of Establishments) Unit : Each, Person

종사자규모별 Scale of Establishments										산업분류 Industrial Classification
50 ~ 99 명		100 ~ 299 명		300 ~ 499 명		500 ~ 999 명		1,000명 이상		
사업체수 Estab.	종사자수 Workers	사업체수 Estab.	종사자수 Workers	사업체수 Estab.	종사자수 Workers	사업체수 Estab.	종사자수 Workers	사업체수 Estab.	종사자수 Workers	
4	232	1	100	-	-	-	-	-	-	85691
5	290	1	103	-	-	-	-	-	-	85699
13	879	9	1,153	3	1,097	2	1,150	-	-	857
13	879	9	1,153	3	1,097	2	1,150	-	-	8570
7	513	5	670	1	313	-	-	-	-	85701
6	366	4	483	2	784	2	1,150	-	-	85709
570	39,109	313	51,577	34	12,778	11	7,525	31	82,235	Q
249	17,683	185	30,315	22	8,363	11	7,525	28	78,299	86
179	12,913	123	19,111	20	7,670	10	6,968	28	78,299	861
179	12,913	123	19,111	20	7,670	10	6,968	28	78,299	8610
-	-	5	1,079	15	5,805	8	5,814	28	78,299	86101
102	7,497	69	10,939	5	1,865	-	-	-	-	86102
3	212	1	181	-	-	1	576	-	-	86103
15	1,076	8	1,242	-	-	-	-	-	-	86104
59	4,128	40	5,670	-	-	1	578	-	-	86105
66	4,467	36	6,074	1	309	1	557	-	-	862
66	4,467	36	6,074	1	309	1	557	-	-	8620
56	3,761	16	2,271	1	309	-	-	-	-	86201
5	336	-	-	-	-	-	-	-	-	86202
-	-	-	-	-	-	-	-	-	-	86203
5	370	20	3,803	-	-	1	557	-	-	86204
-	-	24	4,689	1	384	-	-	-	-	863
-	-	24	4,689	1	384	-	-	-	-	8630
-	-	24	4,689	1	384	-	-	-	-	86300
4	303	2	441	-	-	-	-	-	-	869
4	303	2	441	-	-	-	-	-	-	8690
1	70	-	-	-	-	-	-	-	-	86901
-	-	-	-	-	-	-	-	-	-	86902
3	233	2	441	-	-	-	-	-	-	86909
321	21,426	128	21,262	12	4,415	-	-	3	3,936	87
71	4,797	19	2,922	-	-	-	-	-	-	871
54	3,733	15	2,147	-	-	-	-	-	-	8711
52	3,580	13	1,832	-	-	-	-	-	-	87111
2	153	2	315	-	-	-	-	-	-	87112
11	697	2	526	-	-	-	-	-	-	8712
7	464	2	526	-	-	-	-	-	-	87121
4	233	-	-	-	-	-	-	-	-	87122
6	367	2	249	-	-	-	-	-	-	8713
5	275	-	-	-	-	-	-	-	-	87131

2. 산업세세분류별 총괄

(종사자규모별) 단위 : 개, 명

산업분류 Industrial Classification	종사자규모별 Scale of Establishments 1 ~ 4 명 사업체수 Estab.	1 ~ 4 명 종사자수 Workers	5 ~ 9 명 사업체수 Estab.	5 ~ 9 명 종사자수 Workers	10 ~ 19 명 사업체수 Estab.	10 ~ 19 명 종사자수 Workers	20 ~ 49 명 사업체수 Estab.	20 ~ 49 명 종사자수 Workers
87139 그외기타거주복지시설운영업	12	34	9	60	9	113	4	131
872 비거주복지시설운영업	2,521	6,007	3,660	24,997	2,546	33,520	1,100	32,489
8721 보육시설운영업	504	1,711	2,976	20,439	1,840	23,908	281	7,160
87210 보육시설운영업	504	1,711	2,976	20,439	1,840	23,908	281	7,160
8729 기타비거주복지서비스업	2,017	4,296	684	4,558	706	9,612	819	25,329
87291 직업재활원운영업	68	159	39	270	38	524	32	998
87292 종합복지관운영업	327	946	97	610	42	556	120	3,551
87293 방문복지서비스제공업	393	953	237	1,630	379	5,193	577	18,272
87294 사회복지상담서비스제공업	592	992	131	840	99	1,337	17	468
87299 그외기타비거주복지서비스업	637	1,246	180	1,208	148	2,002	73	2,040
R 예술,스포츠및여가관련서비스업	**19,784**	**35,212**	**2,546**	**16,018**	**748**	**9,459**	**297**	**8,605**
90 창작,예술및여가관련서비스업	**3,421**	**6,469**	**676**	**4,233**	**240**	**3,012**	**137**	**4,052**
901 창작및예술관련서비스업	1,640	2,815	234	1,461	112	1,398	65	1,881
9011 공연시설운영업	132	233	20	126	22	284	18	558
90110 공연시설운영업	132	233	20	126	22	284	18	558
9012 공연단체	352	554	39	238	21	255	17	441
90121 연극단체	164	257	16	96	13	158	12	301
90122 무용및음악단체	168	261	21	129	5	60	5	140
90123 기타공연단체	20	36	2	13	3	37	-	-
9013 자영예술가	215	296	12	76	1	14	-	-
90131 공연예술가	32	46	1	6	-	-	-	-
90132 비공연예술가	183	250	11	70	1	14	-	-
9019 기타창작및예술관련서비스업	941	1,732	163	1,021	68	845	30	882
90191 공연기획업	548	1,038	113	707	52	652	21	605
90192 공연및제작관련대리업	25	47	4	27	1	11	1	33
90199 그외기타창작및예술관련서비스업	368	647	46	287	15	182	8	244
902 도서관,사적지및유사여가관련서비스업	1,781	3,654	442	2,772	128	1,614	72	2,171
9021 도서관,기록보존소및독서실운영업	1,633	3,352	391	2,426	87	1,066	41	1,224
90211 도서관및기록보존소운영업	208	412	53	359	56	721	37	1,140
90212 독서실운영업	1,425	2,940	338	2,067	31	345	4	84
9022 박물관및사적지관리운영업	143	290	48	320	36	486	24	705
90221 박물관운영업	137	276	46	308	26	355	21	617
90222 사적지관리운영업	6	14	2	12	10	131	3	88
9023 식물원,동물원및자연공원운영업	2	4	3	26	5	62	6	207
90231 식물원및동물원운영업	1	2	1	8	-	-	1	31
90232 자연공원운영업	1	2	2	18	5	62	5	176
9029 기타유사여가관련서비스업	3	8	-	-	-	-	1	35
90290 기타유사여가관련서비스업	3	8	-	-	-	-	1	35
91 스포츠및오락관련서비스업	**16,363**	**28,743**	**1,870**	**11,785**	**508**	**6,447**	**160**	**4,553**
911 스포츠서비스업	6,192	11,787	942	5,979	380	4,921	125	3,551

2. Summary Tables by Industrial Sub-classes

(By Scale of Establishments) Unit : Each, Person

종사자규모별 Scale of Establishments										산업분류 Industrial Classification
50 ~ 99 명		100 ~ 299 명		300 ~ 499 명		500 ~ 999 명		1,000명 이상		
사업체수 Estab.	종사자수 Workers	사업체수 Estab.	종사자수 Workers	사업체수 Estab.	종사자수 Workers	사업체수 Estab.	종사자수 Workers	사업체수 Estab.	종사자수 Workers	
1	92	2	249	-	-	-	-	-	-	87139
250	16,629	109	18,340	12	4,415	-	-	3	3,936	872
6	340	-	-	-	-	-	-	-	-	8721
6	340	-	-	-	-	-	-	-	-	87210
244	16,289	109	18,340	12	4,415	-	-	3	3,936	8729
11	830	24	4,077	2	746	-	-	3	3,936	87291
33	2,315	19	3,647	3	1,167	-	-	-	-	87292
174	11,301	31	4,701	1	414	-	-	-	-	87293
1	62	5	699	-	-	-	-	-	-	87294
25	1,781	30	5,216	6	2,088	-	-	-	-	87299
88	6,089	48	7,606	10	3,831	3	1,994	3	3,938	R
47	3,231	22	3,167	8	3,123	1	600	1	1,191	**90**
32	2,113	7	943	5	2,088	-	-	1	1,191	901
7	489	2	218	5	2,088	-	-	-	-	9011
7	489	2	218	5	2,088	-	-	-	-	90110
12	743	4	547	-	-	-	-	-	-	9012
2	117	1	162	-	-	-	-	-	-	90121
9	575	3	385	-	-	-	-	-	-	90122
1	51	-	-	-	-	-	-	-	-	90123
-	-	-	-	-	-	-	-	-	-	9013
-	-	-	-	-	-	-	-	-	-	90131
-	-	-	-	-	-	-	-	-	-	90132
13	881	1	178	-	-	-	-	1	1,191	9019
9	609	-	-	-	-	-	-	-	-	90191
-	-	-	-	-	-	-	-	-	-	90192
4	272	1	178	-	-	-	-	1	1,191	90199
15	1,118	15	2,224	3	1,035	1	600	-	-	902
6	419	1	132	2	721	-	-	-	-	9021
6	419	1	132	2	721	-	-	-	-	90211
-	-	-	-	-	-	-	-	-	-	90212
7	543	11	1,577	1	314	1	600	-	-	9022
5	390	7	1,117	1	314	1	600	-	-	90221
2	153	4	460	-	-	-	-	-	-	90222
2	156	3	515	-	-	-	-	-	-	9023
1	68	3	515	-	-	-	-	-	-	90231
1	88	-	-	-	-	-	-	-	-	90232
-	-	-	-	-	-	-	-	-	-	9029
-	-	-	-	-	-	-	-	-	-	90290
41	2,858	26	4,439	2	708	2	1,394	2	2,747	**91**
26	1,823	15	2,287	-	-	-	-	-	-	911

2. 산업세세분류별 총괄

(종사자규모별) 단위 : 개, 명

산업분류 Industrial Classification	종사자규모별 Scale of Establishments 1 ~ 4 명 사업체수 Estab.	1 ~ 4 명 종사자수 Workers	5 ~ 9 명 사업체수 Estab.	5 ~ 9 명 종사자수 Workers	10 ~ 19 명 사업체수 Estab.	10 ~ 19 명 종사자수 Workers	20 ~ 49 명 사업체수 Estab.	20 ~ 49 명 종사자수 Workers
9111 경기장운영업	2	4	4	24	3	44	2	48
91111 실내경기장운영업	-	-	1	7	2	29	2	48
91112 실외경기장운영업	2	4	3	17	1	15	-	-
91113 경주장및동물경기장운영업	-	-	-	-	-	-	-	-
9112 골프장및스키장운영업	1	3	-	-	-	-	-	-
91121 골프장운영업	1	3	-	-	-	-	-	-
91122 스키장운영업	-	-	-	-	-	-	-	-
9113 기타스포츠시설운영업	6,033	11,470	890	5,636	343	4,408	110	3,113
91131 종합스포츠시설운영업	61	133	37	234	42	607	46	1,435
91132 체력단련시설운영업	1,757	3,656	486	3,174	215	2,728	38	969
91133 수영장운영업	8	19	21	145	36	492	13	341
91134 볼링장운영업	38	126	65	406	11	127	2	51
91135 당구장운영업	2,445	4,056	36	197	1	10	-	-
91136 골프연습장운영업	1,048	2,192	202	1,221	28	328	6	182
91139 그외기타스포츠시설운영업	676	1,288	43	259	10	116	5	135
9119 기타스포츠서비스업	156	310	48	319	34	469	13	390
91191 스포츠클럽운영업	3	7	2	14	1	12	3	128
91199 그외기타스포츠서비스업	153	303	46	305	33	457	10	262
912 유원지및기타오락관련서비스업	10,171	16,956	928	5,806	128	1,526	35	1,002
9121 유원지및테마파크운영업	8	18	2	10	1	10	3	88
91210 유원지및테마파크운영업	8	18	2	10	1	10	3	88
9122 오락장운영업	9,042	15,175	876	5,487	111	1,304	13	343
91221 전자게임장운영업	260	593	58	366	6	70	1	24
91222 컴퓨터게임방운영업	1,149	2,936	587	3,704	64	721	5	126
91223 노래연습장운영업	6,381	9,306	49	280	2	28	-	-
91229 기타오락장운영업	1,252	2,340	182	1,137	39	485	7	193
9123 수상오락서비스업	57	98	3	18	2	23	-	-
91231 낚시장운영업	48	77	1	5	-	-	-	-
91239 기타수상오락서비스업	9	21	2	13	2	23	-	-
9124 사행시설관리및운영업	707	1,123	16	93	3	45	5	139
91241 복권발행및판매업	691	1,089	10	56	3	45	-	-
91249 기타사행시설관리및운영업	16	34	6	37	-	-	5	139
9129 그외기타오락관련서비스업	357	542	31	198	11	144	14	432
91291 무도장운영업	63	124	5	34	-	-	-	-
91292 체육공원및유사공원운영업	4	11	11	72	6	75	8	284
91293 기원운영업	215	289	-	-	-	-	-	-
91299 그외기타분류안된오락관련서비스업	75	118	15	92	5	69	6	148
S 협회및단체,수리및기타개인서비스업	**62,527**	**94,444**	**4,224**	**26,677**	**1,589**	**20,837**	**746**	**21,623**
94 협회및단체	**13,034**	**23,186**	**1,712**	**10,891**	**621**	**7,993**	**260**	**7,597**
941 산업및전문가단체	1,460	3,004	340	2,195	136	1,780	74	2,271
9411 산업단체	599	1,332	214	1,410	90	1,156	53	1,622
94110 산업단체	599	1,332	214	1,410	90	1,156	53	1,622
9412 전문가단체	861	1,672	126	785	46	624	21	649

2. Summary Tables by Industrial Sub-classes

(By Scale of Establishments) Unit : Each, Person

종사자규모별 Scale of Establishments										산업분류 Industrial Classification
50 ~ 99 명		100 ~ 299 명		300 ~ 499 명		500 ~ 999 명		1,000명 이상		
사업체수 Estab.	종사자수 Workers	사업체수 Estab.	종사자수 Workers	사업체수 Estab.	종사자수 Workers	사업체수 Estab.	종사자수 Workers	사업체수 Estab.	종사자수 Workers	
2	124	3	502	-	-	-	-	-	-	9111
1	65	1	107	-	-	-	-	-	-	91111
1	59	2	395	-	-	-	-	-	-	91112
-	-	-	-	-	-	-	-	-	-	91113
1	66	-	-	-	-	-	-	-	-	9112
1	66	-	-	-	-	-	-	-	-	91121
-	-	-	-	-	-	-	-	-	-	91122
19	1,346	5	648	-	-	-	-	-	-	9113
13	939	5	648	-	-	-	-	-	-	91131
5	356	-	-	-	-	-	-	-	-	91132
1	51	-	-	-	-	-	-	-	-	91133
-	-	-	-	-	-	-	-	-	-	91134
-	-	-	-	-	-	-	-	-	-	91135
-	-	-	-	-	-	-	-	-	-	91136
-	-	-	-	-	-	-	-	-	-	91139
4	287	7	1,137	-	-	-	-	-	-	9119
-	-	1	213	-	-	-	-	-	-	91191
4	287	6	924	-	-	-	-	-	-	91199
15	1,035	11	2,152	2	708	2	1,394	2	2,747	912
-	-	-	-	-	-	-	-	1	1,614	9121
-	-	-	-	-	-	-	-	1	1,614	91210
3	217	-	-	-	-	-	-	-	-	9122
-	-	-	-	-	-	-	-	-	-	91221
-	-	-	-	-	-	-	-	-	-	91222
-	-	-	-	-	-	-	-	-	-	91223
3	217	-	-	-	-	-	-	-	-	91229
-	-	-	-	-	-	-	-	-	-	9123
-	-	-	-	-	-	-	-	-	-	91231
-	-	-	-	-	-	-	-	-	-	91239
7	516	8	1,380	-	-	2	1,394	1	1,133	9124
1	57	1	251	-	-	-	-	-	-	91241
6	459	7	1,129	-	-	2	1,394	1	1,133	91249
5	302	3	772	2	708	-	-	-	-	9129
-	-	-	-	-	-	-	-	-	-	91291
3	189	3	772	1	340	-	-	-	-	91292
-	-	-	-	-	-	-	-	-	-	91293
2	113	-	-	1	368	-	-	-	-	91299
174	11,947	82	12,539	1	411	2	1,079	-	-	S
88	5,995	44	7,000	-	-	2	1,079	-	-	94
32	2,235	19	3,150	-	-	-	-	-	-	941
15	1,023	13	2,258	-	-	-	-	-	-	9411
15	1,023	13	2,258	-	-	-	-	-	-	94110
17	1,212	6	892	-	-	-	-	-	-	9412

2. 산업세세분류별 총괄

(종사자규모별) 단위 : 개, 명

산업분류 Industrial Classification	종사자규모별 Scale of Establishments 1 ~ 4 명 사업체수 Estab.	1 ~ 4 명 종사자수 Workers	5 ~ 9 명 사업체수 Estab.	5 ~ 9 명 종사자수 Workers	10 ~ 19 명 사업체수 Estab.	10 ~ 19 명 종사자수 Workers	20 ~ 49 명 사업체수 Estab.	20 ~ 49 명 종사자수 Workers
94120 전문가단체	861	1,672	126	785	46	624	21	649
942 노동조합	253	501	51	316	25	352	7	196
9420 노동조합	253	501	51	316	25	352	7	196
94200 노동조합	253	501	51	316	25	352	7	196
949 기타협회및단체	11,321	19,681	1,321	8,380	460	5,861	179	5,130
9491 종교단체	8,296	14,121	932	5,923	290	3,641	99	2,866
94911 불교단체	800	1,398	82	502	16	206	10	295
94912 기독교단체	7,138	11,992	703	4,435	217	2,755	76	2,181
94913 천주교단체	128	358	125	848	48	569	11	332
94914 민족종교단체	90	159	9	54	6	72	1	20
94919 기타종교단체	140	214	13	84	3	39	1	38
9492 정치단체	54	115	12	78	4	49	-	-
94920 정치단체	54	115	12	78	4	49	-	-
9493 시민운동단체	337	667	45	289	31	404	15	400
94931 환경운동단체	73	152	8	42	8	113	8	229
94939 기타시민운동단체	264	515	37	247	23	291	7	171
9499 그외기타협회및단체	2,634	4,778	332	2,090	135	1,767	65	1,864
94990 그외기타협회및단체	2,634	4,778	332	2,090	135	1,767	65	1,864
95 개인및소비용품수리업	**11,594**	**17,134**	**715**	**4,496**	**317**	**4,254**	**217**	**6,273**
951 컴퓨터및통신장비수리업	1,166	1,631	85	544	33	471	24	692
9511 컴퓨터및주변기기수리업	864	1,189	51	324	15	212	14	378
95110 컴퓨터및주변기기수리업	864	1,189	51	324	15	212	14	378
9512 통신장비수리업	302	442	34	220	18	259	10	314
95120 통신장비수리업	302	442	34	220	18	259	10	314
952 자동차및모터사이클수리업	4,403	7,512	519	3,278	240	3,225	120	3,323
9521 자동차수리및세차업	3,936	6,890	516	3,261	240	3,225	120	3,323
95211 자동차종합수리업	189	401	114	773	135	1,860	67	1,917
95212 자동차전문수리업	3,062	5,220	350	2,188	99	1,281	49	1,326
95213 자동차세차업	685	1,269	52	300	6	84	4	80
9522 모터사이클수리업	467	622	3	17	-	-	-	-
95220 모터사이클수리업	467	622	3	17	-	-	-	-
953 개인및가정용품수리업	6,025	7,991	111	674	44	558	73	2,258
9531 가전제품수리업	810	1,255	56	336	27	360	61	1,906
95310 가전제품수리업	810	1,255	56	336	27	360	61	1,906
9539 기타개인및가정용품수리업	5,215	6,736	55	338	17	198	12	352
95391 의복및기타가정용직물제품수리업	2,897	3,726	26	154	9	105	6	189
95392 가죽,가방및신발수리업	681	853	14	93	2	25	3	69
95393 시계,귀금속및악기수리업	509	644	3	15	-	-	1	40
95399 그외기타개인및가정용품수리업	1,128	1,513	12	76	6	68	2	54

2. Summary Tables by Industrial Sub-classes

(By Scale of Establishments) Unit : Each, Person

종사자규모별 Scale of Establishments										산업분류 Industrial Classification
50 ~ 99 명		100 ~ 299 명		300 ~ 499 명		500 ~ 999 명		1,000명 이상		
사업체수 Estab.	종사자수 Workers	사업체수 Estab.	종사자수 Workers	사업체수 Estab.	종사자수 Workers	사업체수 Estab.	종사자수 Workers	사업체수 Estab.	종사자수 Workers	
17	1,212	6	892	-	-	-	-	-	-	94120
6	381	2	287	-	-	-	-	-	-	942
6	381	2	287	-	-	-	-	-	-	9420
6	381	2	287	-	-	-	-	-	-	94200
50	3,379	23	3,563	-	-	2	1,079	-	-	949
28	1,826	13	2,022	-	-	1	553	-	-	9491
1	78	1	170	-	-	-	-	-	-	94911
24	1,504	10	1,642	-	-	1	553	-	-	94912
2	172	2	210	-	-	-	-	-	-	94913
-	-	-	-	-	-	-	-	-	-	94914
1	72	-	-	-	-	-	-	-	-	94919
2	149	-	-	-	-	-	-	-	-	9492
2	149	-	-	-	-	-	-	-	-	94920
5	357	2	257	-	-	-	-	-	-	9493
1	73	1	138	-	-	-	-	-	-	94931
4	284	1	119	-	-	-	-	-	-	94939
15	1,047	8	1,284	-	-	1	526	-	-	9499
15	1,047	8	1,284	-	-	1	526	-	-	94990
28	**1,983**	**13**	**1,981**	**1**	**411**	**-**	**-**	**-**	**-**	**95**
3	218	2	282	1	411	-	-	-	-	951
2	158	2	282	-	-	-	-	-	-	9511
2	158	2	282	-	-	-	-	-	-	95110
1	60	-	-	1	411	-	-	-	-	9512
1	60	-	-	1	411	-	-	-	-	95120
23	1,624	9	1,347	-	-	-	-	-	-	952
23	1,624	9	1,347	-	-	-	-	-	-	9521
19	1,365	9	1,347	-	-	-	-	-	-	95211
3	202	-	-	-	-	-	-	-	-	95212
1	57	-	-	-	-	-	-	-	-	95213
-	-	-	-	-	-	-	-	-	-	9522
-	-	-	-	-	-	-	-	-	-	95220
2	141	2	352	-	-	-	-	-	-	953
2	141	2	352	-	-	-	-	-	-	9531
2	141	2	352	-	-	-	-	-	-	95310
-	-	-	-	-	-	-	-	-	-	9539
-	-	-	-	-	-	-	-	-	-	95391
-	-	-	-	-	-	-	-	-	-	95392
-	-	-	-	-	-	-	-	-	-	95393
-	-	-	-	-	-	-	-	-	-	95399

2. 산업세세분류별 총괄

(종사자규모별) 단위 : 개, 명

산업분류 Industrial Classification	종사자규모별 Scale of Establishments 1 ~ 4 명 사업체수 Estab.	1 ~ 4 명 종사자수 Workers	5 ~ 9 명 사업체수 Estab.	5 ~ 9 명 종사자수 Workers	10 ~ 19 명 사업체수 Estab.	10 ~ 19 명 종사자수 Workers	20 ~ 49 명 사업체수 Estab.	20 ~ 49 명 종사자수 Workers
96 기타개인서비스업	37,899	54,124	1,797	11,290	651	8,590	269	7,753
961 미용,욕탕및유사서비스업	28,978	40,818	1,595	9,984	446	5,738	110	3,023
9611 이용및미용업	26,227	35,566	1,169	7,373	343	4,489	95	2,599
96111 이용업	2,126	2,619	7	42	1	15	1	33
96112 두발미용업	16,720	22,643	953	6,070	303	3,995	89	2,409
96113 피부미용업	4,169	5,941	144	871	35	424	5	157
96119 기타미용업	3,212	4,363	65	390	4	55	-	-
9612 욕탕,마사지및기타신체관리서비스업	2,751	5,252	426	2,611	103	1,249	15	424
96121 욕탕업	462	1,183	212	1,334	60	738	13	370
96122 마사지업	1,743	3,224	156	905	30	361	1	22
96129 체형등기타신체관리서비스업	546	845	58	372	13	150	1	32
969 그외기타개인서비스업	8,921	13,306	202	1,306	205	2,852	159	4,730
9691 세탁업	6,234	9,534	45	277	28	428	12	292
96911 산업용세탁업	54	102	4	23	5	73	4	116
96912 가정용세탁업	6,144	9,355	34	213	21	335	8	176
96913 세탁물공급업	36	77	7	41	2	20	-	-
9692 장례식장및관련서비스업	146	294	48	310	29	406	19	559
96921 장례식장및장의관련서비스업	130	254	42	278	29	406	18	539
96922 화장터운영,묘지분양및관리업	16	40	6	32	-	-	1	20
9699 그외기타분류안된개인서비스업	2,541	3,478	109	719	148	2,018	128	3,879
96991 예식장업	18	46	14	97	46	640	45	1,513
96992 점술및유사서비스업	1,474	1,769	5	28	-	-	-	-
96993 개인간병및유사서비스업	48	97	25	173	74	988	60	1,681
96994 결혼상담및준비서비스업	197	344	23	154	16	221	12	358
96995 애완동물장묘및보호서비스업	484	751	26	160	3	38	2	65
96999 그외기타달리분류되지않은개인서비스업	320	471	16	107	9	131	9	262

2. Summary Tables by Industrial Sub-classes

(By Scale of Establishments) Unit : Each, Person

종사자규모별 Scale of Establishments										산업분류 Industrial Classification
50 ~ 99 명		100 ~ 299 명		300 ~ 499 명		500 ~ 999 명		1,000명 이상		
사업체수 Estab.	종사자수 Workers	사업체수 Estab.	종사자수 Workers	사업체수 Estab.	종사자수 Workers	사업체수 Estab.	종사자수 Workers	사업체수 Estab.	종사자수 Workers	
58	3,969	25	3,558	-	-	-	-	-	-	**96**
15	938	3	424	-	-	-	-	-	-	961
13	806	2	291	-	-	-	-	-	-	9611
-	-	-	-	-	-	-	-	-	-	96111
13	806	2	291	-	-	-	-	-	-	96112
-	-	-	-	-	-	-	-	-	-	96113
-	-	-	-	-	-	-	-	-	-	96119
2	132	1	133	-	-	-	-	-	-	9612
2	132	-	-	-	-	-	-	-	-	96121
-	-	1	133	-	-	-	-	-	-	96122
-	-	-	-	-	-	-	-	-	-	96129
43	3,031	22	3,134	-	-	-	-	-	-	969
2	161	-	-	-	-	-	-	-	-	9691
1	90	-	-	-	-	-	-	-	-	96911
1	71	-	-	-	-	-	-	-	-	96912
-	-	-	-	-	-	-	-	-	-	96913
9	646	7	1,034	-	-	-	-	-	-	9692
8	563	6	933	-	-	-	-	-	-	96921
1	83	1	101	-	-	-	-	-	-	96922
32	2,224	15	2,100	-	-	-	-	-	-	9699
23	1,656	10	1,398	-	-	-	-	-	-	96991
-	-	-	-	-	-	-	-	-	-	96992
5	318	-	-	-	-	-	-	-	-	96993
3	198	3	402	-	-	-	-	-	-	96994
-	-	-	-	-	-	-	-	-	-	96995
1	52	2	300	-	-	-	-	-	-	96999

3. 산업소분류 및 구별 사업체수, 종사자수

(서울특별시 ~ 중랑구) 단위 : 개, 명

산업분류 Industrial Classification	서울특별시 Seoul		종로구 Jongno-gu		중구 Jung-gu		용산구 Yongsan-gu	
	사업체수 Estab.	종사자수 Workers	사업체수 Estab.	종사자수 Workers	사업체수 Estab.	종사자수 Workers	사업체수 Estab.	종사자수 Workers
TT 전산업	823,624	5,226,997	39,679	260,446	60,127	392,568	20,254	135,240
A 농업, 임업 및 어업	24	426	3	18	-	-	-	-
01 농업	15	102	2	6	-	-	-	-
011 작물재배업	8	62	-	-	-	-	-	-
012 축산업	1	2	-	-	-	-	-	-
013 작물재배및축산복합농업	-	-	-	-	-	-	-	-
014 작물재배및축산관련서비스업	6	38	2	6	-	-	-	-
015 수렵및관련서비스업	-	-	-	-	-	-	-	-
02 임업	6	218	-	-	-	-	-	-
020 임업	6	218	-	-	-	-	-	-
03 어업	3	106	1	12	-	-	-	-
031 어로어업	3	106	1	12	-	-	-	-
032 양식어업및어업관련서비스업	-	-	-	-	-	-	-	-
B 광업	20	43	5	10	1	5	-	-
05 석탄,원유및천연가스광업	-	-	-	-	-	-	-	-
051 석탄광업	-	-	-	-	-	-	-	-
052 원유및천연가스채굴업	-	-	-	-	-	-	-	-
06 금속광업	3	4	2	3	-	-	-	-
061 철광업	-	-	-	-	-	-	-	-
062 비철금속광업	3	4	2	3	-	-	-	-
07 비금속광물광업;연료용제외	13	32	2	5	1	5	-	-
071 토사석광업	10	28	1	4	1	5	-	-
072 기타비금속광물광업	3	4	1	1	-	-	-	-
08 광업지원서비스업	4	7	1	2	-	-	-	-
080 광업지원서비스업	4	7	1	2	-	-	-	-
C 제조업	57,321	265,273	4,462	13,180	9,018	28,901	905	2,955
10 식료품제조업	5,096	14,903	111	232	124	295	85	250
101 도축,육류가공및저장처리업	174	845	3	7	20	44	3	19
102 수산물가공및저장처리업	69	335	1	1	2	4	-	-
103 과실,채소가공및저장처리업	261	845	5	6	1	4	2	10
104 동물성및식물성유지제조업	334	615	7	10	18	47	7	9
105 낙농제품및식용빙과류제조업	15	65	1	2	-	-	-	-
106 곡물가공품,전분및전분제품제조업	266	759	3	9	6	11	5	8
107 기타식품제조업	3,919	11,247	91	197	76	183	68	204
108 동물용사료및조제식품제조업	58	192	-	-	1	2	-	-
11 음료제조업	61	364	3	5	1	6	-	-
111 알코올음료제조업	29	285	1	1	1	6	-	-
112 비알코올음료및얼음제조업	32	79	2	4	-	-	-	-
12 담배제조업	1	3	-	-	-	-	-	-
120 담배제조업	1	3	-	-	-	-	-	-
13 섬유제품제조업;의복제외	4,866	16,388	559	1,311	906	2,281	56	151
131 방적및가공사제조업	192	619	10	27	11	29	3	5

3. Number of Establishments, Workers by Industrial Groups & Gu

(Seoul ~ Jungnang-gu) Unit : Each, Person

성동구 Seongdong-gu		광진구 Gwangjin-gu		동대문구 Dongdaemun-gu		중랑구 Jungnang-gu		산업분류 Industrial Classification
사업체수 Estab.	종사자수 Workers	사업체수 Estab.	종사자수 Workers	사업체수 Estab.	종사자수 Workers	사업체수 Estab.	종사자수 Workers	
28,343	178,243	24,445	126,305	31,324	138,400	28,228	103,345	TT 전산업
2	5	-	-	-	-	-	-	A 농업, 임업 및 어업
1	2	-	-	-	-	-	-	01 농업
-	-	-	-	-	-	-	-	011 작물재배업
1	2	-	-	-	-	-	-	012 축산업
-	-	-	-	-	-	-	-	013 작물재배및축산복합농업
-	-	-	-	-	-	-	-	014 작물재배및축산관련서비스업
-	-	-	-	-	-	-	-	015 수렵및관련서비스업
1	3	-	-	-	-	-	-	02 임업
1	3	-	-	-	-	-	-	020 임업
-	-	-	-	-	-	-	-	03 어업
-	-	-	-	-	-	-	-	031 어로어업
-	-	-	-	-	-	-	-	032 양식어업및어업관련서비스업
-	-	-	-	2	4	-	-	B 광업
-	-	-	-	-	-	-	-	05 석탄, 원유및천연가스광업
-	-	-	-	-	-	-	-	051 석탄광업
-	-	-	-	-	-	-	-	052 원유및천연가스채굴업
-	-	-	-	1	1	-	-	06 금속광업
-	-	-	-	-	-	-	-	061 철광업
-	-	-	-	1	1	-	-	062 비철금속광업
-	-	-	-	-	-	-	-	07 비금속광물광업;연료용제외
-	-	-	-	-	-	-	-	071 토사석광업
-	-	-	-	-	-	-	-	072 기타비금속광물광업
-	-	-	-	1	3	-	-	08 광업지원서비스업
-	-	-	-	1	3	-	-	080 광업지원서비스업
4,181	26,041	1,657	6,935	3,146	12,956	3,423	14,695	C 제조업
207	1,002	179	370	401	885	251	620	10 식료품제조업
29	135	3	11	10	28	5	33	101 도축, 육류가공및저장처리업
1	1	1	3	1	6	4	6	102 수산물가공및저장처리업
15	84	9	15	7	25	8	28	103 과실, 채소가공및저장처리업
10	15	12	19	29	51	18	32	104 동물성및식물성유지제조업
2	17	3	12	2	4	-	-	105 낙농제품및식용빙과류제조업
4	14	10	19	73	153	17	34	106 곡물가공품, 전분및전분제품제조업
144	731	138	284	278	617	198	484	107 기타식품제조업
2	5	3	7	1	1	1	3	108 동물용사료및조제식품제조업
7	62	1	2	1	1	2	26	11 음료제조업
5	55	-	-	-	-	2	26	111 알코올음료제조업
2	7	1	2	1	1	-	-	112 비알코올음료및얼음제조업
-	-	-	-	-	-	-	-	12 담배제조업
-	-	-	-	-	-	-	-	120 담배제조업
313	1,398	240	829	450	1,704	373	1,243	13 섬유제품제조업;의복제외
9	46	15	39	36	118	23	62	131 방적및가공사제조업

3. 산업소분류 및 구별 사업체수, 종사자수

(서울특별시 ~ 중랑구) 단위 : 개, 명

산업분류 Industrial Classification	서울특별시 Seoul		종로구 Jongno-gu		중구 Jung-gu		용산구 Yongsan-gu	
	사업체수 Estab.	종사자수 Workers	사업체수 Estab.	종사자수 Workers	사업체수 Estab.	종사자수 Workers	사업체수 Estab.	종사자수 Workers
132 직물직조및직물제품제조업	2,301	7,521	316	660	437	1,019	25	71
133 편조원단제조업	371	1,623	13	57	4	10	2	6
134 섬유제품염색,정리및마무리가공업	1,468	4,702	194	480	247	661	24	67
139 기타섬유제품제조업	534	1,923	26	87	207	562	2	2
14 의복,의복액세서리및모피제품제조업	13,996	80,022	1,554	4,923	1,363	5,928	334	1,051
141 봉제의복제조업	11,716	68,640	1,501	4,748	1,260	5,387	313	986
142 모피제품제조업	240	1,408	1	2	2	6	-	-
143 편조의복제조업	966	5,189	10	25	13	40	17	55
144 의복액세서리제조업	1,074	4,785	42	148	88	495	4	10
15 가죽,가방및신발제조업	2,351	10,779	98	202	61	216	24	135
151 가죽,가방및유사제품제조업	1,672	6,789	79	176	36	134	14	66
152 신발및신발부분품제조업	679	3,990	19	26	25	82	10	69
16 목재및나무제품제조업;가구제외	331	714	20	50	66	139	18	27
161 제재및목재가공업	15	39	-	-	2	5	2	2
162 나무제품제조업	310	661	20	50	61	131	16	25
163 코르크및조물제품제조업	6	14	-	-	3	3	-	-
17 펄프,종이및종이제품제조업	818	4,728	12	123	323	1,102	9	113
171 펄프,종이및판지제조업	73	567	2	31	25	226	1	1
172 골판지,종이상자및종이용기제조업	369	1,838	1	1	184	535	1	21
179 기타종이및판지제품제조업	376	2,323	9	91	114	341	7	91
18 인쇄및기록매체복제업	6,903	27,114	180	506	4,612	15,162	69	238
181 인쇄및인쇄관련산업	6,851	26,951	176	499	4,603	15,137	68	234
182 기록매체복제업	52	163	4	7	9	25	1	4
19 코크스,연탄및석유정제품제조업	15	92	-	-	-	-	-	-
191 코크스및연탄제조업	4	46	-	-	-	-	-	-
192 석유정제품제조업	11	46	-	-	-	-	-	-
20 화학물질및화학제품제조업;의약품제외	860	5,021	24	154	41	122	21	54
201 기초화학물질제조업	35	239	2	7	2	9	-	-
202 합성고무및플라스틱물질제조업	104	405	3	6	15	38	1	3
203 비료,농약및살균,살충제제조업	17	81	-	-	-	-	-	-
204 기타화학제품제조업	683	4,208	19	141	23	73	20	51
205 화학섬유제조업	21	88	-	-	1	2	-	-
21 의료용물질및의약품제조업	147	1,950	3	5	4	20	1	11
211 기초의약물질및생물학적제제제조업	16	471	1	3	-	-	-	-
212 의약품제조업	55	655	1	1	1	7	1	11
213 의료용품및기타의약관련제품제조업	76	824	1	1	3	13	-	-
22 고무및플라스틱제품제조업	1,214	5,745	37	92	248	681	12	43
221 고무제품제조업	196	767	2	5	11	36	-	-
222 플라스틱제품제조업	1,018	4,978	35	87	237	645	12	43
23 비금속광물제품제조업	385	1,756	58	119	17	34	8	31
231 유리및유리제품제조업	152	496	44	85	10	25	1	1
232 내화,비내화요업제품제조업	127	288	9	19	4	5	5	14
233 시멘트,석회,플라스터및그제품제조업	43	729	1	4	-	-	1	3
239 기타비금속광물제품제조업	63	243	4	11	3	4	1	13
24 1차금속제조업	352	1,323	12	27	29	46	4	11

3. Number of Establishments, Workers by Industrial Groups & Gu

(Seoul ~ Jungnang-gu)

Unit : Each, Person

성동구 Seongdong-gu		광진구 Gwangjin-gu		동대문구 Dongdaemun-gu		중랑구 Jungnang-gu		산업분류
사업체수 Estab.	종사자수 Workers	사업체수 Estab.	종사자수 Workers	사업체수 Estab.	종사자수 Workers	사업체수 Estab.	종사자수 Workers	Industrial Classification
120	574	115	431	168	653	148	454	132 직물직조및직물제품제조업
40	205	34	110	77	329	32	156	133 편조원단제조업
118	404	59	178	135	460	153	506	134 섬유제품염색,정리및마무리가공업
26	169	17	71	34	144	17	65	139 기타섬유제품제조업
852	5,669	557	2,964	1,308	6,756	1,642	8,953	14 의복,의복액세서리및모피제품제조업
750	5,052	414	2,189	1,060	5,700	1,352	7,551	141 봉제의복제조업
4	23	22	104	28	149	34	192	142 모피제품제조업
49	347	70	426	141	607	169	914	143 편조의복제조업
49	247	51	245	79	300	87	296	144 의복액세서리제조업
432	2,720	106	441	58	365	476	1,574	15 가죽,가방및신발제조업
73	418	87	309	42	277	466	1,498	151 가죽,가방및유사제품제조업
359	2,302	19	132	16	88	10	76	152 신발및신발부분품제조업
27	75	9	17	11	21	7	12	16 목재및나무제품제조업;가구제외
-	-	-	-	1	3	-	-	161 제재및목재가공업
27	75	9	17	9	14	7	12	162 나무제품제조업
-	-	-	-	1	4	-	-	163 코르크및조물제품제조업
136	1,253	19	115	30	123	22	100	17 펄프,종이및종이제품제조업
19	209	1	14	2	7	-	-	171 펄프,종이및판지제조업
84	606	10	74	8	34	8	53	172 골판지,종이상자및종이용기제조업
33	438	8	27	20	82	14	47	179 기타종이및판지제품제조업
439	4,244	48	332	58	207	71	172	18 인쇄및기록매체복제업
437	4,241	47	330	57	206	70	171	181 인쇄및인쇄관련산업
2	3	1	2	1	1	1	1	182 기록매체복제업
-	-	2	3	1	23	-	-	19 코크스,연탄및석유정제품제조업
-	-	-	-	1	23	-	-	191 코크스및연탄제조업
-	-	2	3	-	-	-	-	192 석유정제품제조업
88	598	16	103	22	87	15	36	20 화학물질및화학제품제조업;의약품제외
-	-	2	6	-	-	1	1	201 기초화학물질제조업
10	45	2	8	6	12	3	6	202 합성고무및플라스틱물질제조업
2	3	-	-	1	3	-	-	203 비료,농약및살균,살충제제조업
73	543	10	82	15	72	11	29	204 기타화학제품제조업
3	7	2	7	-	-	-	-	205 화학섬유제조업
19	446	4	25	17	109	8	25	21 의료용물질및의약품제조업
7	291	-	-	-	-	-	-	211 기초의약물질및생물학적제제제조업
3	67	2	5	14	98	-	-	212 의약품제조업
9	88	2	20	3	11	8	25	213 의료용품및기타의약관련제품제조업
124	421	28	104	42	154	40	140	22 고무및플라스틱제품제조업
23	96	3	13	9	32	6	13	221 고무제품제조업
101	325	25	91	33	122	34	127	222 플라스틱제품제조업
35	329	11	50	12	46	8	26	23 비금속광물제품제조업
12	62	2	7	8	28	5	15	231 유리및유리제품제조업
12	43	6	10	2	2	1	1	232 내화,비내화요업제품제조업
5	207	2	32	1	1	2	10	233 시멘트,석회,플라스터및그제품제조업
6	17	1	1	1	15	-	-	239 기타비금속광물제품제조업
43	181	4	21	11	34	5	25	24 1차금속제조업

3. 산업소분류 및 구별 사업체수, 종사자수

(서울특별시 ~ 중랑구) 단위 : 개, 명

산업분류 Industrial Classification	서울특별시 Seoul		종로구 Jongno-gu		중구 Jung-gu		용산구 Yongsan-gu	
	사업체수 Estab.	종사자수 Workers	사업체수 Estab.	종사자수 Workers	사업체수 Estab.	종사자수 Workers	사업체수 Estab.	종사자수 Workers
241 1차철강제조업	193	846	4	9	13	21	1	5
242 1차비철금속제조업	79	241	2	7	6	10	3	6
243 금속주조업	80	236	6	11	10	15	-	-
25 금속가공제품제조업;기계및가구제외	4,357	12,557	329	659	390	682	48	100
251 구조용금속제품,탱크및증기발생기제조업	805	2,893	19	47	27	51	21	37
252 무기및총포탄제조업	1	6	-	-	-	-	-	-
259 기타금속가공제품제조업	3,551	9,658	310	612	363	631	27	63
26 전자부품,컴퓨터,영상,음향및통신장비제조업	1,689	15,455	21	36	41	145	23	112
261 반도체제조업	125	1,630	-	-	-	-	-	-
262 전자부품제조업	576	3,824	9	9	15	59	5	12
263 컴퓨터및주변장치제조업	337	3,367	2	2	7	36	7	61
264 통신및방송장비제조업	435	5,059	4	12	8	24	4	9
265 영상및음향기기제조업	209	1,561	6	13	9	24	7	30
266 마그네틱및광학매체제조업	7	14	-	-	2	2	-	-
27 의료,정밀,광학기기및시계제조업	2,075	15,661	58	330	54	227	35	186
271 의료용기기제조업	1,254	9,409	37	286	41	197	28	163
272 측정,시험,항해,제어및기타정밀기기제조업;광학기기제외	669	5,205	15	31	11	28	6	22
273 사진장비및광학기기제조업	84	712	2	6	2	2	1	1
274 시계및시계부품제조업	68	335	4	7	-	-	-	-
28 전기장비제조업	2,307	12,294	132	291	132	333	17	102
281 전동기,발전기및전기변환·공급·제어장치제조업	973	5,333	59	78	25	56	6	45
282 일차전지및축전지제조업	15	86	-	-	2	9	-	-
283 절연선및케이블제조업	154	1,296	2	2	2	25	1	4
284 전구및조명장치제조업	730	2,842	56	153	92	225	9	51
285 가정용기기제조업	242	1,368	11	16	7	11	-	-
289 기타전기장비제조업	193	1,369	4	42	4	7	1	2
29 기타기계및장비제조업	2,910	14,970	58	123	137	336	28	82
291 일반목적용기계제조업	1,148	7,299	28	66	35	88	12	54
292 특수목적용기계제조업	1,762	7,671	30	57	102	248	16	28
30 자동차및트레일러제조업	179	752	1	9	3	13	1	2
301 자동차용엔진및자동차제조업	3	16	-	-	-	-	-	-
302 자동차차체및트레일러제조업	22	109	-	-	1	1	1	2
303 자동차신품부품제조업	151	621	1	9	2	12	-	-
304 자동차재제조부품제조업	3	6	-	-	-	-	-	-
31 기타운송장비제조업	110	684	-	-	4	6	3	5
311 선박및보트건조업	4	12	-	-	-	-	-	-
312 철도장비제조업	41	415	-	-	-	-	1	1
313 항공기,우주선및부품제조업	17	110	-	-	-	-	-	-
319 그외기타운송장비제조업	48	147	-	-	4	6	2	4
32 가구제조업	755	2,522	21	43	42	100	12	29
320 가구제조업	755	2,522	21	43	42	100	12	29
33 기타제품제조업	4,685	17,150	1,113	3,837	344	903	75	160
331 귀금속및장신용품제조업	1,463	6,003	800	3,205	95	277	10	15
332 악기제조업	39	79	3	4	1	1	-	-
333 운동및경기용구제조업	83	380	-	-	2	2	2	7
334 인형,장난감및오락용품제조업	193	1,028	3	4	11	27	4	13
339 그외기타제품제조업	2,907	9,660	307	624	235	596	59	125

3. Number of Establishments, Workers by Industrial Groups & Gu

(Seoul ~ Jungnang-gu)

Unit : Each, Person

성동구 Seongdong-gu		광진구 Gwangjin-gu		동대문구 Dongdaemun-gu		중랑구 Jungnang-gu		산업분류 Industrial Classification
사업체수 Estab.	종사자수 Workers	사업체수 Estab.	종사자수 Workers	사업체수 Estab.	종사자수 Workers	사업체수 Estab.	종사자수 Workers	
25	128	2	17	5	19	3	22	241 1차철강제조업
7	23	1	2	3	7	2	3	242 1차비철금속제조업
11	30	1	2	3	8	-	-	243 금속주조업
400	1,313	70	201	203	486	106	303	25 금속가공제품제조업;기계및가구제외
37	164	35	81	60	112	59	147	251 구조용금속제품,탱크및증기발생기제조업
-	-	-	-	-	-	-	-	252 무기및총포탄제조업
363	1,149	35	120	143	374	47	156	259 기타금속가공제품제조업
78	958	20	90	26	132	17	82	26 전자부품,컴퓨터,영상,음향및통신장비제조업
9	356	3	29	1	5	-	-	261 반도체제조업
24	105	5	17	8	74	10	32	262 전자부품제조업
12	115	1	4	5	9	-	-	263 컴퓨터및주변장치제조업
24	337	7	32	4	19	7	50	264 통신및방송장비제조업
9	45	4	8	8	25	-	-	265 영상및음향기기제조업
-	-	-	-	-	-	-	-	266 마그네틱및광학매체제조업
114	1,029	65	313	87	463	62	319	27 의료,정밀,광학기기및시계제조업
69	712	59	289	62	337	49	284	271 의료용기기제조업
29	199	1	2	16	93	9	27	272 측정,시험,항해,제어및기타정밀기기제조업;광학기기제외
6	33	4	18	2	2	1	1	273 사진장비및광학기기제조업
10	85	1	4	7	31	3	7	274 시계및시계부품제조업
118	879	42	234	55	339	84	342	28 전기장비제조업
43	419	8	24	13	228	22	59	281 전동기,발전기및전기변환·공급·제어장치제조업
1	5	1	9	-	-	-	-	282 일차전지및축전지제조업
1	3	-	-	1	7	3	10	283 절연선및케이블제조업
48	275	26	179	27	47	42	105	284 전구및조명장치제조업
15	128	2	6	10	28	11	144	285 가정용기기제조업
10	49	5	16	4	29	6	24	289 기타전기장비제조업
352	1,454	27	110	86	336	38	116	29 기타기계및장비제조업
85	728	11	47	33	153	16	72	291 일반목적용기계제조업
267	726	16	63	53	183	22	44	292 특수목적용기계제조업
16	48	6	12	15	53	7	40	30 자동차및트레일러제조업
-	-	-	-	-	-	-	-	301 자동차용엔진및자동차제조업
-	-	1	1	1	3	1	3	302 자동차차체및트레일러제조업
16	48	5	11	13	47	6	37	303 자동차신품부품제조업
-	-	-	-	1	3	-	-	304 자동차재제조부품제조업
9	41	3	6	5	21	-	-	31 기타운송장비제조업
-	-	-	-	1	3	-	-	311 선박및보트건조업
2	17	-	-	2	11	-	-	312 철도장비제조업
1	9	-	-	2	7	-	-	313 항공기,우주선및부품제조업
6	15	3	6	-	-	-	-	319 그외기타운송장비제조업
52	339	40	100	33	83	34	88	32 가구제조업
52	339	40	100	33	83	34	88	320 가구제조업
279	1,493	144	451	173	446	129	402	33 기타제품제조업
81	386	19	58	12	28	9	27	331 귀금속및장신용품제조업
-	-	2	2	1	10	1	1	332 악기제조업
4	51	-	-	3	5	3	3	333 운동및경기용구제조업
12	41	3	10	1	2	8	53	334 인형,장난감및오락용품제조업
182	1,015	120	381	156	401	108	318	339 그외기타제품제조업

3. 산업소분류 및 구별 사업체수, 종사자수

(서울특별시 ~ 중랑구) 단위 : 개, 명

산업분류 Industrial Classification	서울특별시 Seoul		종로구 Jongno-gu		중구 Jung-gu		용산구 Yongsan-gu	
	사업체수 Estab.	종사자수 Workers	사업체수 Estab.	종사자수 Workers	사업체수 Estab.	종사자수 Workers	사업체수 Estab.	종사자수 Workers
34 산업용기계및장비수리업	858	2,326	58	103	76	124	22	62
340 산업용기계및장비수리업	858	2,326	58	103	76	124	22	62
D 전기,가스,증기및공기조절공급업	**225**	**6,234**	**16**	**489**	**4**	**706**	**3**	**5**
35 전기,가스,증기및공기조절공급업	225	6,234	16	489	4	706	3	5
351 전기업	178	3,187	11	50	4	706	2	2
352 연료용가스제조및배관공급업	29	2,302	2	436	-	-	1	3
353 증기,냉·온수및공기조절공급업	18	745	3	3	-	-	-	-
E 수도,하수및폐기물처리,원료재생업	**475**	**9,158**	**7**	**131**	**12**	**357**	**12**	**145**
36 수도업	19	2,062	-	-	1	161	-	-
360 수도업	19	2,062	-	-	1	161	-	-
37 하수,폐수및분뇨처리업	156	1,876	4	51	2	33	5	34
370 하수,폐수및분뇨처리업	156	1,876	4	51	2	33	5	34
38 폐기물수집,운반,처리및원료재생업	288	5,051	3	80	8	156	6	101
381 폐기물수집,운반업	197	3,771	2	78	6	140	3	60
382 폐기물처리업	63	1,037	-	-	1	11	3	41
383 해체,선별및원료재생업	28	243	1	2	1	5	-	-
39 환경정화및복원업	12	169	-	-	1	7	1	10
390 환경정화및복원업	12	169	-	-	1	7	1	10
F 건설업	**21,626**	**362,785**	**342**	**24,112**	**372**	**7,335**	**403**	**6,686**
41 종합건설업	3,242	108,237	64	21,968	64	4,580	60	3,915
411 건물건설업	1,999	66,201	40	14,161	45	3,914	38	2,300
412 토목건설업	1,243	42,036	24	7,807	19	666	22	1,615
42 전문직별공사업	18,384	254,548	278	2,144	308	2,755	343	2,771
421 기반조성및시설물축조관련전문공사업	1,783	75,845	17	410	27	422	18	359
422 건물설비설치공사업	3,924	47,319	66	222	50	851	77	335
423 전기및통신공사업	2,366	46,829	50	875	51	485	46	847
424 실내건축및건축마무리공사업	9,531	77,172	143	630	174	952	192	1,195
425 시설물유지관리공사업	376	4,458	2	7	6	45	8	30
426 건설장비운영업	404	2,925	-	-	-	-	2	5
G 도매및소매업	**220,055**	**899,642**	**16,128**	**42,172**	**30,681**	**95,562**	**6,842**	**31,996**
45 자동차및부품판매업	4,584	28,091	57	647	105	1,019	103	920
451 자동차판매업	1,243	14,877	13	162	18	743	37	654
452 자동차부품및내장품판매업	2,882	12,042	29	457	31	145	40	183
453 모터사이클및부품판매업	459	1,172	15	28	56	131	26	83
46 도매및상품중개업	94,357	484,449	10,147	26,901	21,563	66,235	2,565	18,288
461 상품중개업	3,710	14,809	207	655	378	1,362	73	240
462 산업용농·축산물및동·식물도매업	2,045	6,073	91	226	167	430	16	84
463 음·식료품및담배도매업	13,278	64,843	158	1,279	805	2,469	134	775
464 생활용품도매업	38,549	186,484	5,211	11,992	17,418	43,922	427	5,843
465 기계장비및관련물품도매업	19,945	124,969	1,559	4,939	1,093	8,133	1,712	8,692
466 건축자재,철물및난방장치도매업	5,498	21,899	161	379	638	1,727	73	615
467 기타전문도매업	10,180	52,018	2,718	6,697	943	6,347	95	706
468 상품종합도매업	1,152	13,354	42	734	121	1,845	35	1,333

3. Number of Establishments, Workers by Industrial Groups & Gu

(Seoul ~ Jungnang-gu) Unit : Each, Person

성동구 Seongdong-gu		광진구 Gwangjin-gu		동대문구 Dongdaemun-gu		중랑구 Jungnang-gu		산업분류 Industrial Classification
사업체수 Estab.	종사자수 Workers	사업체수 Estab.	종사자수 Workers	사업체수 Estab.	종사자수 Workers	사업체수 Estab.	종사자수 Workers	
41	89	16	42	41	82	26	51	34 산업용기계및장비수리업
41	89	16	42	41	82	26	51	340 산업용기계및장비수리업
18	481	3	8	2	3	6	118	D 전기,가스,증기및공기조절공급업
18	481	3	8	2	3	6	118	35 전기,가스,증기및공기조절공급업
15	169	3	8	1	1	5	89	351 전기업
3	312	-	-	-	-	1	29	352 연료용가스제조및배관공급업
-	-	-	-	1	2	-	-	353 증기,냉·온수및공기조절공급업
31	766	16	242	20	143	21	206	E 수도,하수및폐기물처리,원료재생업
2	320	1	88	-	-	-	-	36 수도업
2	320	1	88	-	-	-	-	360 수도업
16	241	8	48	10	34	8	39	37 하수,폐수및분뇨처리업
16	241	8	48	10	34	8	39	370 하수,폐수및분뇨처리업
13	205	6	98	10	109	13	167	38 폐기물수집,운반,처리및원료재생업
8	128	5	94	5	70	8	110	381 폐기물수집,운반업
1	6	1	4	4	36	4	52	382 폐기물처리업
4	71	-	-	1	3	1	5	383 해체,선별및원료재생업
-	-	1	8	-	-	-	-	39 환경정화및복원업
-	-	1	8	-	-	-	-	390 환경정화및복원업
655	6,330	782	13,131	735	5,797	965	6,429	F 건설업
68	1,058	116	2,304	93	997	92	1,484	41 종합건설업
40	346	77	1,817	50	510	63	1,154	411 건물건설업
28	712	39	487	43	487	29	330	412 토목건설업
587	5,272	666	10,827	642	4,800	873	4,945	42 전문직별공사업
40	475	57	5,315	56	535	48	474	421 기반조성및시설물축조관련전문공사업
123	1,127	150	1,064	177	1,938	261	1,137	422 건물설비설치공사업
94	1,383	87	2,015	79	977	106	1,126	423 전기및통신공사업
307	1,910	356	2,369	297	1,194	433	1,726	424 실내건축및건축마무리공사업
10	279	8	38	18	121	11	150	425 시설물유지관리공사업
13	98	8	26	15	35	14	332	426 건설장비운영업
7,457	33,180	5,758	19,389	10,599	30,950	5,181	15,505	G 도매및소매업
432	2,161	123	542	914	2,430	131	491	45 자동차및부품판매업
194	1,257	22	277	24	348	27	247	451 자동차판매업
215	820	62	175	861	2,012	84	200	452 자동차부품및내장품판매업
23	84	39	90	29	70	20	44	453 모터사이클및부품판매업
3,666	19,587	1,398	6,792	3,488	13,017	1,149	4,417	46 도매및상품중개업
143	686	84	325	86	224	41	126	461 상품중개업
98	302	28	112	317	908	29	73	462 산업용농·축산물및동·식물도매업
1,577	6,238	199	1,110	931	2,540	231	1,375	463 음·식료품및담배도매업
869	6,250	501	2,792	1,026	5,536	399	1,398	464 생활용품도매업
509	3,922	364	1,637	378	1,299	199	680	465 기계장비및관련물품도매업
120	407	97	352	340	1,067	136	359	466 건축자재,철물및난방장치도매업
306	1,298	118	448	379	1,359	106	379	467 기타전문도매업
44	484	7	16	31	84	8	27	468 상품종합도매업

3. 산업소분류 및 구별 사업체수, 종사자수

(서울특별시 ~ 중랑구)　　단위 : 개, 명

산업분류 Industrial Classification	서울특별시 Seoul		종로구 Jongno-gu		중구 Jung-gu		용산구 Yongsan-gu	
	사업체수 Estab.	종사자수 Workers	사업체수 Estab.	종사자수 Workers	사업체수 Estab.	종사자수 Workers	사업체수 Estab.	종사자수 Workers
47 소매업 ; 자동차 제외	121,114	387,102	5,924	14,624	9,013	28,308	4,174	12,788
471 종합소매업	16,972	89,526	661	2,724	858	3,943	522	2,552
472 음·식료품및담배소매업	15,697	34,052	402	846	570	1,231	351	781
473 가전제품및정보통신장비소매업	7,340	21,203	184	437	267	765	551	1,903
474 섬유,의복,신발및가죽제품소매업	28,700	65,971	1,416	2,599	3,800	9,698	1,013	2,104
475 기타생활용품소매업	8,555	17,583	413	678	613	1,439	219	627
476 문화,오락및여가용품소매업	5,216	13,604	290	865	304	870	200	534
477 연료소매업	844	5,007	15	66	22	94	19	97
478 기타상품전문소매업	25,470	62,556	2,041	4,802	1,749	4,847	773	1,820
479 무점포소매업	12,320	77,600	502	1,607	830	5,421	526	2,370
H 운수및창고업	**94,759**	**264,181**	**1,436**	**7,606**	**1,495**	**13,924**	**1,205**	**3,951**
49 육상운송및파이프라인운송업	89,081	178,021	1,019	2,355	809	4,357	1,087	2,271
491 철도운송업	14	819	-	-	1	129	2	110
492 육상여객운송업	47,880	111,397	242	774	255	732	437	887
493 도로화물운송업	39,916	52,666	706	951	439	1,224	602	896
494 소화물전문운송업	1,271	13,139	71	630	114	2,272	46	378
495 파이프라인운송업	-	-	-	-	-	-	-	-
50 수상운송업	160	7,362	22	2,074	55	3,434	2	6
501 해상운송업	148	7,183	22	2,074	53	3,381	2	6
502 내륙수상및항만내운송업	12	179	-	-	2	53	-	-
51 항공운송업	68	28,031	7	171	31	951	-	-
511 항공여객운송업	42	27,477	3	153	25	624	-	-
512 항공화물운송업	26	554	4	18	6	327	-	-
52 창고및운송관련서비스업	5,450	50,767	388	3,006	600	5,182	116	1,674
521 보관및창고업	259	3,314	4	24	12	42	2	171
529 기타운송관련서비스업	5,191	47,453	384	2,982	588	5,140	114	1,503
I 숙박및음식점업	**132,475**	**493,912**	**6,709**	**26,606**	**6,250**	**34,751**	**4,594**	**18,282**
55 숙박업	6,735	38,816	495	2,268	518	9,960	223	1,876
551 일반및생활숙박시설운영업	3,456	32,924	362	2,008	395	9,729	173	1,804
559 기타숙박업	3,279	5,892	133	260	123	231	50	72
56 음식점및주점업	125,740	455,096	6,214	24,338	5,732	24,791	4,371	16,406
561 음식점업	87,607	340,825	4,143	17,710	4,054	18,923	2,938	12,001
562 주점및비알코올음료점업	38,133	114,271	2,071	6,628	1,678	5,868	1,433	4,405
J 정보통신업	**23,356**	**360,062**	**785**	**16,278**	**957**	**25,640**	**459**	**9,718**
58 출판업	12,911	173,814	474	5,800	536	13,168	238	3,445
581 서적,잡지및기타인쇄물출판업	3,547	37,660	374	4,295	301	6,846	126	1,610
582 소프트웨어개발및공급업	9,364	136,154	100	1,505	235	6,322	112	1,835
59 영상·오디오기록물제작및배급업	3,913	30,846	111	800	123	889	89	1,005
591 영화,비디오물,방송프로그램제작및배급업	3,147	27,872	99	764	113	869	71	936
592 오디오물출판및원판녹음업	766	2,974	12	36	10	20	18	69
60 방송업	298	20,784	14	737	14	1,347	8	363
601 라디오방송업	16	1,286	1	3	2	176	-	-
602 텔레비전방송업	282	19,498	13	734	12	1,171	8	363
61 우편및통신업	749	27,218	28	3,208	42	4,985	29	3,422

3. Number of Establishments, Workers by Industrial Groups & Gu

(Seoul ~ Jungnang-gu) Unit : Each, Person

성동구 Seongdong-gu		광진구 Gwangjin-gu		동대문구 Dongdaemun-gu		중랑구 Jungnang-gu		산업분류 Industrial Classification
사업체수 Estab.	종사자수 Workers	사업체수 Estab.	종사자수 Workers	사업체수 Estab.	종사자수 Workers	사업체수 Estab.	종사자수 Workers	
3,359	11,432	4,237	12,055	6,197	15,503	3,901	10,597	47 소매업 ; 자동차 제외
515	2,694	587	3,180	788	3,315	629	3,174	471 종합소매업
416	923	556	1,165	1,463	2,861	653	1,282	472 음·식료품및담배소매업
200	526	611	1,315	229	611	258	590	473 가전제품및정보통신장비소매업
588	1,363	748	1,497	982	1,941	772	1,439	474 섬유,의복,신발및가죽제품소매업
244	438	330	585	390	739	358	628	475 기타생활용품소매업
157	383	187	414	181	344	137	223	476 문화,오락및여가용품소매업
39	166	28	261	49	210	33	176	477 연료소매업
647	1,521	795	1,868	1,517	2,694	729	1,507	478 기타상품전문소매업
553	3,418	395	1,770	598	2,788	332	1,578	479 무점포소매업
2,781	**8,814**	**2,495**	**5,240**	**3,523**	**6,520**	**6,550**	**12,496**	**H 운수및창고업**
2,646	6,514	2,411	4,460	3,398	5,310	6,465	11,752	49 육상운송및파이프라인운송업
-	-	-	-	2	82	1	34	491 철도운송업
1,231	3,925	1,156	2,601	1,558	2,810	3,661	8,146	492 육상여객운송업
1,347	1,653	1,219	1,379	1,761	2,006	2,756	3,194	493 도로화물운송업
68	936	36	480	77	412	47	378	494 소화물전문운송업
-	-	-	-	-	-	-	-	495 파이프라인운송업
1	6	-	-	1	5	-	-	50 수상운송업
1	6	-	-	-	-	-	-	501 해상운송업
-	-	-	-	1	5	-	-	502 내륙수상및항만내운송업
1	6	-	-	-	-	-	-	51 항공운송업
-	-	-	-	-	-	-	-	511 항공여객운송업
1	6	-	-	-	-	-	-	512 항공화물운송업
133	2,288	84	780	124	1,205	85	744	52 창고및운송관련서비스업
28	545	5	18	12	58	5	33	521 보관및창고업
105	1,743	79	762	112	1,147	80	711	529 기타운송관련서비스업
3,935	**12,957**	**4,786**	**16,639**	**4,845**	**14,420**	**4,171**	**11,311**	**I 숙박및음식점업**
187	383	218	1,637	323	775	169	383	55 숙박업
82	217	91	1,438	165	479	104	271	551 일반및생활숙박시설운영업
105	166	127	199	158	296	65	112	559 기타숙박업
3,748	12,574	4,568	15,002	4,522	13,645	4,002	10,928	56 음식점및주점업
2,723	9,584	3,122	10,906	3,258	10,381	2,820	8,240	561 음식점업
1,025	2,990	1,446	4,096	1,264	3,264	1,182	2,688	562 주점및비알코올음료점업
917	**11,676**	**341**	**3,264**	**238**	**1,931**	**142**	**894**	**J 정보통신업**
547	6,794	183	1,430	132	569	75	279	58 출판업
91	461	74	438	74	214	27	75	581 서적,잡지및기타인쇄물출판업
456	6,333	109	992	58	355	48	204	582 소프트웨어개발및공급업
108	744	54	359	30	128	13	99	59 영상·오디오기록물제작및배급업
92	616	36	314	20	114	9	94	591 영화,비디오물,방송프로그램제작및배급업
16	128	18	45	10	14	4	5	592 오디오물출판및원판녹음업
7	86	2	4	4	72	2	71	60 방송업
-	-	-	-	-	-	-	-	601 라디오방송업
7	86	2	4	4	72	2	71	602 텔레비전방송업
35	816	17	1,033	22	964	16	308	61 우편및통신업

3. 산업소분류 및 구별 사업체수, 종사자수

(서울특별시 ~ 중랑구) 단위 : 개, 명

산업분류 Industrial Classification	서울특별시 Seoul		종로구 Jongno-gu		중구 Jung-gu		용산구 Yongsan-gu	
	사업체수 Estab.	종사자수 Workers	사업체수 Estab.	종사자수 Workers	사업체수 Estab.	종사자수 Workers	사업체수 Estab.	종사자수 Workers
611 공영우편업	393	7,800	18	385	14	382	13	264
612 전기통신업	356	19,418	10	2,823	28	4,603	16	3,158
62 컴퓨터프로그래밍,시스템통합및관리업	3,610	77,997	86	3,604	137	2,511	64	1,186
620 컴퓨터프로그래밍,시스템통합및관리업	3,610	77,997	86	3,604	137	2,511	64	1,186
63 정보서비스업	1,875	29,403	72	2,129	105	2,740	31	297
631 자료처리,호스팅,포털및기타인터넷정보매개서비스업	955	13,912	42	627	56	1,519	19	226
639 기타정보서비스업	920	15,491	30	1,502	49	1,221	12	71
K 금융및보험업	**11,444**	**266,110**	**587**	**23,389**	**1,301**	**51,429**	**251**	**5,090**
64 금융업	5,374	111,792	269	11,942	484	29,519	131	2,049
641 은행및저축기관	3,024	66,385	163	7,272	247	20,541	97	1,746
642 신탁업및집합투자업	639	10,849	32	1,033	51	1,064	8	44
649 기타금융업	1,711	34,558	74	3,637	186	7,914	26	259
65 보험및연금업	1,338	67,707	79	8,205	216	9,732	50	1,879
651 보험업	1,156	62,257	72	7,769	187	9,372	43	1,586
652 재보험업	8	523	5	422	3	101	-	-
653 연금및공제업	174	4,927	2	14	26	259	7	293
66 금융및보험관련서비스업	4,732	86,611	239	3,242	601	12,178	70	1,162
661 금융지원서비스업	2,696	46,910	101	1,269	316	7,807	38	159
662 보험및연금관련서비스업	2,036	39,701	138	1,973	285	4,371	32	1,003
L 부동산업	**43,611**	**166,094**	**1,405**	**6,341**	**1,780**	**9,455**	**1,223**	**4,314**
68 부동산업	43,611	166,094	1,405	6,341	1,780	9,455	1,223	4,314
681 부동산임대및공급업	10,064	41,227	458	1,964	718	3,895	205	1,055
682 부동산관련서비스업	33,547	124,867	947	4,377	1,062	5,560	1,018	3,259
M 전문,과학및기술서비스업	**42,782**	**485,150**	**1,572**	**22,550**	**2,758**	**36,390**	**858**	**15,994**
70 연구개발업	2,353	60,198	124	1,103	104	1,676	46	391
701 자연과학및공학연구개발업	1,595	52,003	43	680	55	1,257	21	229
702 인문및사회과학연구개발업	758	8,195	81	423	49	419	25	162
71 전문서비스업	25,012	287,391	845	17,426	1,952	30,239	438	13,467
711 법무관련서비스업	6,083	47,469	181	5,979	353	3,243	39	120
712 회계및세무관련서비스업	5,237	45,602	215	1,693	334	2,170	108	3,644
713 광고업	5,840	41,586	159	836	844	4,756	115	2,299
714 시장조사및여론조사업	253	4,928	8	214	20	1,137	6	126
715 회사본부및경영컨설팅서비스업	7,525	145,153	278	8,627	397	18,921	167	7,267
716 기타전문서비스업	74	2,653	4	77	4	12	3	11
72 건축기술,엔지니어링및기타과학기술서비스업	6,851	101,663	188	2,652	150	2,951	107	1,290
721 건축기술,엔지니어링및관련기술서비스업	6,025	86,095	176	2,397	125	2,691	96	1,078
729 기타과학기술서비스업	826	15,568	12	255	25	260	11	212
73 기타전문,과학및기술서비스업	8,566	35,898	415	1,369	552	1,524	267	846
731 수의업	851	4,208	8	36	19	57	28	117
732 전문디자인업	3,487	14,607	179	604	331	996	124	386
733 사진촬영및처리업	2,734	6,237	120	231	141	248	79	159
739 그외기타전문,과학및기술서비스업	1,494	10,846	108	498	61	223	36	184
N 사업시설관리,사업지원및임대서비스업	**16,354**	**472,573**	**1,211**	**17,932**	**1,501**	**37,159**	**361**	**10,766**

3. Number of Establishments, Workers by Industrial Groups & Gu

(Seoul ~ Jungnang-gu) Unit : Each, Person

성동구 Seongdong-gu		광진구 Gwangjin-gu		동대문구 Dongdaemun-gu		중랑구 Jungnang-gu		산업분류 Industrial Classification
사업체수 Estab.	종사자수 Workers	사업체수 Estab.	종사자수 Workers	사업체수 Estab.	종사자수 Workers	사업체수 Estab.	종사자수 Workers	
10	52	12	999	14	339	9	216	611 공영우편업
25	764	5	34	8	625	7	92	612 전기통신업
159	2,488	56	285	39	131	26	101	62 컴퓨터프로그래밍,시스템통합및관리업
159	2,488	56	285	39	131	26	101	620 컴퓨터프로그래밍,시스템통합및관리업
61	748	29	153	11	67	10	36	63 정보서비스업
22	194	16	103	6	26	5	13	631 자료처리,호스팅,포털및기타인터넷정보매개서비스업
39	554	13	50	5	41	5	23	639 기타정보서비스업
310	**3,686**	**221**	**4,117**	**260**	**4,007**	**158**	**1,741**	**K 금융및보험업**
136	1,525	116	1,040	133	1,233	85	775	64 금융업
88	898	84	919	95	907	70	749	641 은행및저축기관
6	114	1	6	-	-	-	-	642 신탁업및집합투자업
42	513	31	115	38	326	15	26	649 기타금융업
43	816	10	629	51	1,594	12	516	65 보험및연금업
40	799	8	463	45	1,522	11	508	651 보험업
-	-	-	-	-	-	-	-	652 재보험업
3	17	2	166	6	72	1	8	653 연금및공제업
131	1,345	95	2,448	76	1,180	61	450	66 금융및보험관련서비스업
46	253	53	586	24	99	34	143	661 금융지원서비스업
85	1,092	42	1,862	52	1,081	27	307	662 보험및연금관련서비스업
1,456	**5,799**	**1,345**	**4,073**	**1,453**	**4,489**	**1,161**	**3,100**	**L 부동산업**
1,456	5,799	1,345	4,073	1,453	4,489	1,161	3,100	68 부동산업
328	991	243	677	328	803	163	429	681 부동산임대및공급업
1,128	4,808	1,102	3,396	1,125	3,686	998	2,671	682 부동산관련서비스업
1,687	**16,671**	**809**	**5,071**	**633**	**7,325**	**386**	**1,726**	**M 전문,과학및기술서비스업**
104	2,176	36	612	62	1,592	15	95	70 연구개발업
87	1,997	26	315	36	770	11	77	701 자연과학및공학연구개발업
17	179	10	297	26	822	4	18	702 인문및사회과학연구개발업
803	7,211	354	2,618	292	2,846	167	934	71 전문서비스업
58	206	79	292	37	118	32	96	711 법무관련서비스업
197	869	80	607	128	661	38	191	712 회계및세무관련서비스업
252	1,552	77	363	53	178	46	154	713 광고업
7	30	4	36	3	6	1	1	714 시장조사및여론조사업
289	4,554	111	991	69	1,844	49	489	715 회사본부및경영컨설팅서비스업
-	-	3	329	2	39	1	3	716 기타전문서비스업
364	5,411	212	1,198	117	2,373	82	382	72 건축기술,엔지니어링및기타과학기술서비스업
322	4,381	180	944	94	1,862	75	295	721 건축기술,엔지니어링및관련기술서비스업
42	1,030	32	254	23	511	7	87	729 기타과학기술서비스업
416	1,873	207	643	162	514	122	315	73 기타전문,과학및기술서비스업
33	140	36	187	28	127	30	127	731 수의업
206	1,031	54	165	41	131	26	68	732 전문디자인업
117	388	99	170	83	153	62	111	733 사진촬영및처리업
60	314	18	121	10	103	4	9	739 그외기타전문,과학및기술서비스업
448	**16,877**	**467**	**9,746**	**446**	**6,985**	**350**	**3,092**	**N 사업시설관리,사업지원및임대서비스업**

3. 산업소분류 및 구별 사업체수, 종사자수

(서울특별시 ~ 중랑구) 단위 : 개, 명

산업분류 Industrial Classification	서울특별시 Seoul		종로구 Jongno-gu		중구 Jung-gu		용산구 Yongsan-gu	
	사업체수 Estab.	종사자수 Workers	사업체수 Estab.	종사자수 Workers	사업체수 Estab.	종사자수 Workers	사업체수 Estab.	종사자수 Workers
74 사업시설관리및조경서비스업	2,127	113,260	60	3,398	98	4,775	61	4,917
741 사업시설유지·관리서비스업	860	63,273	26	1,343	58	4,285	28	2,570
742 건물·산업설비청소및방제서비스업	1,200	49,450	33	2,052	39	486	31	2,342
743 조경관리및유지서비스업	67	537	1	3	1	4	2	5
75 사업지원서비스업	11,335	341,614	1,036	14,160	1,315	31,870	244	5,625
751 고용알선및인력공급업	2,923	207,995	98	4,783	145	15,509	59	1,549
752 여행사및기타여행보조서비스업	3,760	25,153	726	6,230	745	7,789	82	1,083
753 경비, 경호및탐정업	437	35,292	13	120	16	1,817	12	804
759 기타사업지원서비스업	4,215	73,174	199	3,027	409	6,755	91	2,189
76 임대업; 부동산제외	2,892	17,699	115	374	88	514	56	224
761 운송장비임대업	604	5,649	8	32	32	205	11	48
762 개인및가정용품임대업	1,408	6,650	94	306	27	111	24	114
763 산업용기계및장비임대업	828	5,018	10	33	28	196	19	58
764 무형재산권임대업	52	382	3	3	1	2	2	4
O 공공행정,국방및사회보장행정	**1,296**	**141,582**	**94**	**15,109**	**65**	**20,287**	**47**	**3,101**
84 공공행정,국방및사회보장행정	1,296	141,582	94	15,109	65	20,287	47	3,101
841 입법및일반정부행정	597	77,844	41	6,775	25	15,642	22	1,718
842 사회및산업정책행정	105	10,125	14	1,642	7	1,595	4	170
843 외무및국방행정	7	1,782	2	1,444	2	26	-	-
844 사법및공공질서행정	578	51,072	36	5,203	30	2,912	21	1,213
845 사회보장행정	9	759	1	45	1	112	-	-
P 교육서비스업	**35,761**	**351,320**	**829**	**13,474**	**502**	**8,598**	**537**	**6,973**
85 교육서비스업	35,761	351,320	829	13,474	502	8,598	537	6,973
851 초등교육기관	1,396	55,616	29	957	26	946	30	1,147
852 중등교육기관	723	56,083	25	1,929	20	1,480	20	1,342
853 고등교육기관	415	79,577	17	5,183	17	3,235	15	1,655
854 특수학교,외국인학교및대안학교	61	4,371	7	486	3	129	4	278
855 일반교습학원	12,771	65,638	129	776	71	451	116	648
856 기타교육기관	18,724	79,223	502	3,103	297	1,738	328	1,490
857 교육지원서비스업	1,671	10,812	120	1,040	68	619	24	413
Q 보건업및사회복지서비스업	**29,168**	**400,143**	**750**	**17,366**	**760**	**10,342**	**562**	**7,147**
86 보건업	17,977	240,983	513	14,486	560	6,678	316	3,480
861 병원	493	128,956	10	11,146	10	2,805	3	1,881
862 의원	16,555	102,119	468	3,080	519	3,618	291	1,401
863 공중보건의료업	58	5,436	2	161	2	150	2	162
869 기타보건업	871	4,472	33	99	29	105	20	36
87 사회복지서비스업	11,191	159,160	237	2,880	200	3,664	246	3,667
871 거주복지시설운영업	990	18,827	26	408	9	226	22	498
872 비거주복지시설운영업	10,201	140,333	211	2,472	191	3,438	224	3,169
R 예술,스포츠및여가관련서비스업	**23,527**	**92,752**	**899**	**6,034**	**558**	**3,637**	**401**	**2,623**
90 창작,예술및여가관련서비스업	4,553	29,078	409	4,089	121	1,481	94	1,629
901 창작및예술관련서비스업	2,096	13,890	281	2,048	78	983	57	339
902 도서관,사적지및유사여가관련서비스업	2,457	15,188	128	2,041	43	498	37	1,290
91 스포츠및오락관련서비스업	18,974	63,674	490	1,945	437	2,156	307	994

3. Number of Establishments, Workers by Industrial Groups & Gu

(Seoul ~ Jungnang-gu) Unit : Each, Person

성동구 Seongdong-gu		광진구 Gwangjin-gu		동대문구 Dongdaemun-gu		중랑구 Jungnang-gu		산업분류 Industrial Classification
사업체수 Estab.	종사자수 Workers	사업체수 Estab.	종사자수 Workers	사업체수 Estab.	종사자수 Workers	사업체수 Estab.	종사자수 Workers	
44	5,341	71	3,016	72	2,665	66	1,155	74 사업시설관리및조경서비스업
20	5,051	20	1,684	17	1,158	16	595	741 사업시설유지·관리서비스업
22	286	50	1,328	53	1,505	50	560	742 건물·산업설비청소및방제서비스업
2	4	1	4	2	2	-	-	743 조경관리및유지서비스업
283	10,242	289	6,181	282	3,907	206	1,601	75 사업지원서비스업
71	8,129	107	4,769	86	1,741	78	591	751 고용알선및인력공급업
55	388	55	264	60	347	33	105	752 여행사및기타여행보조서비스업
10	82	15	400	15	616	10	196	753 경비, 경호및탐정업
147	1,643	112	748	121	1,203	85	709	759 기타사업지원서비스업
121	1,294	107	549	92	413	78	336	76 임대업 ; 부동산제외
52	846	29	207	20	99	23	88	761 운송장비임대업
38	204	53	231	41	208	33	193	762 개인및가정용품임대업
30	243	23	103	27	65	22	55	763 산업용기계및장비임대업
1	1	2	8	4	41	-	-	764 무형재산권임대업
45	**4,127**	**36**	**2,678**	**50**	**3,430**	**47**	**3,533**	**O 공공행정,국방및사회보장행정**
45	4,127	36	2,678	50	3,430	47	3,533	84 공공행정,국방및사회보장행정
21	2,351	18	1,727	19	2,009	21	2,429	841 입법및일반정부행정
3	154	2	11	2	144	5	33	842 사회및산업정책행정
-	-	-	-	-	-	-	-	843 외무및국방행정
21	1,622	16	940	28	1,276	21	1,071	844 사법및공공질서행정
-	-	-	-	1	1	-	-	845 사회보장행정
995	**11,678**	**1,209**	**14,184**	**1,027**	**16,657**	**915**	**7,925**	**P 교육서비스업**
995	11,678	1,209	14,184	1,027	16,657	915	7,925	85 교육서비스업
50	1,854	56	1,971	52	1,844	51	2,028	851 초등교육기관
20	1,418	22	2,626	26	1,862	24	1,768	852 중등교육기관
22	3,841	27	5,012	38	8,918	2	778	853 고등교육기관
1	9	3	181	1	2	-	-	854 특수학교,외국인학교및대안학교
279	1,829	446	2,077	329	1,366	316	1,528	855 일반교습학원
578	2,492	630	1,875	552	2,451	508	1,772	856 기타교육기관
45	235	25	442	29	214	14	51	857 교육지원서비스업
754	**9,255**	**916**	**11,551**	**1,051**	**15,154**	**1,031**	**13,013**	**Q 보건업및사회복지서비스업**
451	5,015	571	6,603	630	9,910	534	6,503	86 보건업
11	2,686	12	3,407	26	6,599	16	3,405	861 병원
420	2,013	532	2,888	585	3,030	493	2,790	862 의원
3	193	3	203	2	182	2	196	863 공중보건의료업
17	123	24	105	17	99	23	112	869 기타보건업
303	4,240	345	4,948	421	5,244	497	6,510	87 사회복지서비스업
17	515	30	592	42	691	63	1,027	871 거주복지시설운영업
286	3,725	315	4,356	379	4,553	434	5,483	872 비거주복지시설운영업
592	**2,113**	**1,052**	**4,209**	**762**	**2,344**	**968**	**2,543**	**R 예술,스포츠및여가관련서비스업**
103	506	147	808	104	482	73	299	90 창작,예술및여가관련서비스업
53	248	69	336	34	216	27	101	901 창작및예술관련서비스업
50	258	78	472	70	266	46	198	902 도서관,사적지및유사여가관련서비스업
489	1,607	905	3,401	658	1,862	895	2,244	91 스포츠및오락관련서비스업

3. 산업소분류 및 구별 사업체수, 종사자수

(서울특별시 ~ 중랑구) 단위 : 개, 명

산업분류 Industrial Classification	서울특별시 Seoul		종로구 Jongno-gu		중구 Jung-gu		용산구 Yongsan-gu	
	사업체수 Estab.	종사자수 Workers	사업체수 Estab.	종사자수 Workers	사업체수 Estab.	종사자수 Workers	사업체수 Estab.	종사자수 Workers
911 스포츠서비스업	7,680	30,348	207	1,074	206	785	152	504
912 유원지및기타오락관련서비스업	11,294	33,326	283	871	231	1,371	155	490
S 협회및단체,수리및기타개인서비스업	**69,345**	**189,557**	**2,439**	**7,649**	**2,112**	**8,090**	**1,591**	**5,494**
94 협회및단체	15,761	63,741	1,021	4,911	744	4,714	379	2,710
941 산업및전문가단체	2,061	14,635	152	821	165	1,716	59	575
942 노동조합	344	2,033	14	49	47	267	16	115
949 기타협회및단체	13,356	47,073	855	4,041	532	2,731	304	2,020
95 개인및소비용품수리업	12,885	36,532	630	910	443	813	346	835
951 컴퓨터및통신장비수리업	1,314	4,249	47	104	40	122	53	251
952 자동차및모터사이클수리업	5,314	20,309	55	127	81	156	135	324
953 개인및가정용품수리업	6,257	11,974	528	679	322	535	158	260
96 기타개인서비스업	40,699	89,284	788	1,828	925	2,563	866	1,949
961 미용,욕탕및유사서비스업	31,147	60,925	564	1,172	708	1,709	652	1,435
969 그외기타개인서비스업	9,552	28,359	224	656	217	854	214	514

3. Number of Establishments, Workers by Industrial Groups & Gu

(Seoul ~ Jungnang-gu) Unit : Each, Person

성동구 Seongdong-gu		광진구 Gwangjin-gu		동대문구 Dongdaemun-gu		중랑구 Jungnang-gu		산업분류 Industrial Classification
사업체수 Estab.	종사자수 Workers	사업체수 Estab.	종사자수 Workers	사업체수 Estab.	종사자수 Workers	사업체수 Estab.	종사자수 Workers	
214	691	265	827	238	730	293	964	911 스포츠서비스업
275	916	640	2,574	420	1,132	602	1,280	912 유원지및기타오락관련서비스업
2,079	7,787	2,552	5,828	2,532	5,285	2,753	5,018	S 협회및단체,수리및기타개인서비스업
373	1,671	463	1,561	521	1,631	581	1,266	94 협회및단체
53	356	37	111	55	152	24	56	941 산업및전문가단체
11	48	9	202	3	56	6	11	942 노동조합
309	1,267	417	1,248	463	1,423	551	1,199	949 기타협회및단체
624	3,931	459	968	588	1,201	532	1,059	95 개인및소비용품수리업
45	371	49	139	51	99	48	76	951 컴퓨터및통신장비수리업
389	3,204	150	341	321	764	242	570	952 자동차및모터사이클수리업
190	356	260	488	216	338	242	413	953 개인및가정용품수리업
1,082	2,185	1,630	3,299	1,423	2,453	1,640	2,693	96 기타개인서비스업
819	1,452	1,230	2,219	1,040	1,623	1,249	1,858	961 미용,욕탕및유사서비스업
263	733	400	1,080	383	830	391	835	969 그외기타개인서비스업

3. 산업소분류 및 구별 사업체수, 종사자수

(성북구 ~ 강서구) 단위 : 개, 명

산업분류 Industrial Classification	성북구 Seongbuk-gu		강북구 Gangbuk-gu		도봉구 Dobong-gu		노원구 Nowon-gu	
	사업체수 Estab.	종사자수 Workers	사업체수 Estab.	종사자수 Workers	사업체수 Estab.	종사자수 Workers	사업체수 Estab.	종사자수 Workers
TT 전산업	23,617	111,005	19,014	73,904	18,628	72,939	26,618	116,684
A 농업, 임업 및 어업	-	-	-	-	1	1	1	1
01 농업	-	-	-	-	1	1	1	1
011 작물재배업	-	-	-	-	1	1	1	1
012 축산업	-	-	-	-	-	-	-	-
013 작물재배및축산복합농업	-	-	-	-	-	-	-	-
014 작물재배및축산관련서비스업	-	-	-	-	-	-	-	-
015 수렵및관련서비스업	-	-	-	-	-	-	-	-
02 임업	-	-	-	-	-	-	-	-
020 임업	-	-	-	-	-	-	-	-
03 어업	-	-	-	-	-	-	-	-
031 어로어업	-	-	-	-	-	-	-	-
032 양식어업및어업관련서비스업	-	-	-	-	-	-	-	-
B 광업	-	-	-	-	1	1	-	-
05 석탄,원유및천연가스광업	-	-	-	-	-	-	-	-
051 석탄광업	-	-	-	-	-	-	-	-
052 원유및천연가스채굴업	-	-	-	-	-	-	-	-
06 금속광업	-	-	-	-	-	-	-	-
061 철광업	-	-	-	-	-	-	-	-
062 비철금속광업	-	-	-	-	-	-	-	-
07 비금속광물광업;연료용제외	-	-	-	-	1	1	-	-
071 토사석광업	-	-	-	-	1	1	-	-
072 기타비금속광물광업	-	-	-	-	-	-	-	-
08 광업지원서비스업	-	-	-	-	-	-	-	-
080 광업지원서비스업	-	-	-	-	-	-	-	-
C 제조업	2,144	7,873	1,456	5,864	945	3,794	797	3,533
10 식료품제조업	201	444	183	411	163	403	157	364
101 도축,육류가공및저장처리업	3	13	5	21	5	14	3	23
102 수산물가공및저장처리업	2	5	2	2	1	10	2	3
103 과실,채소가공및저장처리업	5	15	10	34	7	22	7	19
104 동물성및식물성유지제조업	25	48	14	20	8	14	8	15
105 낙농제품및식용빙과류제조업	-	-	-	-	1	3	-	-
106 곡물가공품,전분및전분제품제조업	13	26	6	10	9	16	8	37
107 기타식품제조업	150	331	144	315	131	321	127	265
108 동물용사료및조제식품제조업	3	6	2	9	1	3	2	2
11 음료제조업	-	-	1	2	3	48	2	6
111 알코올음료제조업	-	-	1	2	2	45	1	5
112 비알코올음료및얼음제조업	-	-	-	-	1	3	1	1
12 담배제조업	-	-	-	-	-	-	-	-
120 담배제조업	-	-	-	-	-	-	-	-
13 섬유제품제조업;의복제외	331	940	160	469	87	343	83	285
131 방적및가공사제조업	17	43	12	35	2	6	5	24

3. Number of Establishments, Workers by Industrial Groups & Gu

(Seongbuk-gu ~ Gangseo-gu) Unit : Each, Person

은평구 Eunpyeong-gu		서대문구 Seodaemun-gu		마포구 Mapo-gu		양천구 Yangcheon-gu		강서구 Gangseo-gu		산업분류 Industrial Classification
사업체수 Estab.	종사자수 Workers	사업체수 Estab.	종사자수 Workers	사업체수 Estab.	종사자수 Workers	사업체수 Estab.	종사자수 Workers	사업체수 Estab.	종사자수 Workers	
24,681	93,631	20,095	113,819	37,290	247,276	25,894	121,582	39,458	257,494	TT
–	–	1	1	–	–	–	–	1	29	A
–	–	1	1	–	–	–	–	–	–	01
–	–	1	1	–	–	–	–	–	–	011
–	–	–	–	–	–	–	–	–	–	012
–	–	–	–	–	–	–	–	–	–	013
–	–	–	–	–	–	–	–	–	–	014
–	–	–	–	–	–	–	–	–	–	015
–	–	–	–	–	–	–	–	1	29	02
–	–	–	–	–	–	–	–	1	29	020
–	–	–	–	–	–	–	–	–	–	03
–	–	–	–	–	–	–	–	–	–	031
–	–	–	–	–	–	–	–	–	–	032
–	–	–	–	–	–	–	–	1	1	B
–	–	–	–	–	–	–	–	–	–	05
–	–	–	–	–	–	–	–	–	–	051
–	–	–	–	–	–	–	–	–	–	052
–	–	–	–	–	–	–	–	–	–	06
–	–	–	–	–	–	–	–	–	–	061
–	–	–	–	–	–	–	–	–	–	062
–	–	–	–	–	–	–	–	1	1	07
–	–	–	–	–	–	–	–	1	1	071
–	–	–	–	–	–	–	–	–	–	072
–	–	–	–	–	–	–	–	–	–	08
–	–	–	–	–	–	–	–	–	–	080
868	2,964	666	2,537	1,226	5,218	1,075	4,524	1,275	7,317	C
225	519	135	342	158	384	205	505	226	745	10
7	27	–	–	6	45	2	7	6	31	101
4	12	–	–	5	14	1	2	2	3	102
13	59	4	31	7	10	4	12	11	35	103
11	21	6	12	8	13	15	27	16	31	104
–	–	–	–	–	–	1	3	–	–	105
7	15	3	4	3	4	5	13	8	38	106
182	381	121	293	124	287	177	441	180	603	107
1	4	1	2	5	11	–	–	3	4	108
4	34	–	–	4	9	–	–	–	–	11
3	32	–	–	3	6	–	–	–	–	111
1	2	–	–	1	3	–	–	–	–	112
–	–	–	–	–	–	–	–	–	–	12
–	–	–	–	–	–	–	–	–	–	120
48	150	34	128	67	180	69	213	75	242	13
1	3	–	–	6	17	3	19	1	1	131

3. 산업소분류 및 구별 사업체수, 종사자수

(성북구 ~ 강서구) 단위 : 개, 명

산업분류 Industrial Classification	성북구 Seongbuk-gu		강북구 Gangbuk-gu		도봉구 Dobong-gu		노원구 Nowon-gu	
	사업체수 Estab.	종사자수 Workers	사업체수 Estab.	종사자수 Workers	사업체수 Estab.	종사자수 Workers	사업체수 Estab.	종사자수 Workers
132 직물직조및직물제품제조업	129	306	55	169	35	136	49	132
133 편조원단제조업	6	16	28	85	8	39	14	58
134 섬유제품염색,정리및마무리가공업	170	546	62	172	37	136	13	49
139 기타섬유제품제조업	9	29	3	8	5	26	2	22
14 의복,의복액세서리및모피제품제조업	1,124	4,800	747	3,722	419	1,950	208	1,359
141 봉제의복제조업	1,043	4,501	606	3,108	193	1,049	131	910
142 모피제품제조업	4	25	1	2	1	5	3	14
143 편조의복제조업	21	90	85	392	40	190	51	246
144 의복액세서리제조업	56	184	55	220	185	706	23	189
15 가죽,가방및신발제조업	55	245	38	176	31	184	19	87
151 가죽,가방및유사제품제조업	32	108	19	76	16	83	13	24
152 신발및신발부분품제조업	23	137	19	100	15	101	6	63
16 목재및나무제품제조업;가구제외	9	21	8	19	6	11	4	34
161 제재및목재가공업	-	-	-	-	-	-	-	-
162 나무제품제조업	9	21	7	13	6	11	4	34
163 코르크및조물제품제조업	-	-	1	6	-	-	-	-
17 펄프,종이및종이제품제조업	8	65	6	12	10	69	5	27
171 펄프,종이및판지제조업	1	3	1	1	-	-	1	3
172 골판지,종이상자및종이용기제조업	2	51	2	3	2	18	1	8
179 기타종이및판지제품제조업	5	11	3	8	8	51	3	16
18 인쇄및기록매체복제업	32	139	24	50	12	27	29	64
181 인쇄및인쇄관련산업	32	139	24	50	12	27	28	61
182 기록매체복제업	-	-	-	-	-	-	1	3
19 코크스,연탄및석유정제품제조업	-	-	-	-	-	-	1	7
191 코크스및연탄제조업	-	-	-	-	-	-	-	-
192 석유정제품제조업	-	-	-	-	-	-	1	7
20 화학물질및화학제품제조업;의약품제외	14	51	8	25	6	16	14	33
201 기초화학물질제조업	-	-	-	-	-	-	1	3
202 합성고무및플라스틱물질제조업	1	3	-	-	-	-	2	4
203 비료,농약및살균,살충제제조업	1	3	1	2	-	-	-	-
204 기타화학제품제조업	11	44	7	23	5	13	11	26
205 화학섬유제조업	1	1	-	-	1	3	-	-
21 의료용물질및의약품제조업	3	22	-	-	-	-	3	5
211 기초의약물질및생물학적제제제조업	-	-	-	-	-	-	1	2
212 의약품제조업	-	-	-	-	-	-	-	-
213 의료용품및기타의약관련제품제조업	3	22	-	-	-	-	2	3
22 고무및플라스틱제품제조업	12	73	4	23	8	56	12	61
221 고무제품제조업	1	14	-	-	1	9	2	3
222 플라스틱제품제조업	11	59	4	23	7	47	10	58
23 비금속광물제품제조업	6	12	7	48	5	16	15	79
231 유리및유리제품제조업	3	9	5	38	3	14	5	20
232 내화,비내화요업제품제조업	3	3	1	1	2	2	4	12
233 시멘트,석회,플라스터및그제품제조업	-	-	1	9	-	-	4	40
239 기타비금속광물제품제조업	-	-	-	-	-	-	2	7
24 1차금속제조업	2	4	1	1	3	13	2	2

3. Number of Establishments, Workers by Industrial Groups & Gu

(Seongbuk-gu ~ Gangseo-gu) Unit : Each, Person

은 평 구 Eunpyeong-gu		서 대 문 구 Seodaemun-gu		마 포 구 Mapo-gu		양 천 구 Yangcheon-gu		강 서 구 Gangseo-gu		산 업 분 류 Industrial Classification
사업체수 Estab.	종사자수 Workers	사업체수 Estab.	종사자수 Workers	사업체수 Estab.	종사자수 Workers	사업체수 Estab.	종사자수 Workers	사업체수 Estab.	종사자수 Workers	
35	98	18	81	29	62	41	129	46	152	132
6	33	2	7	4	11	4	13	1	3	133
4	12	9	20	23	76	17	45	16	50	134
2	4	5	20	5	14	4	7	11	36	139
158	1,013	159	826	361	1,931	150	1,088	127	717	14
111	712	142	763	344	1,875	110	811	98	561	141
-	-	1	3	-	-	3	18	2	8	142
30	172	5	25	4	17	5	42	1	18	143
17	129	11	35	13	39	32	217	26	130	144
37	108	36	151	48	176	172	601	109	384	15
33	97	25	117	39	142	170	586	106	376	151
4	11	11	34	9	34	2	15	3	8	152
12	20	13	17	14	24	7	7	13	27	16
-	-	-	-	-	-	-	-	2	9	161
12	20	13	17	14	24	7	7	11	18	162
-	-	-	-	-	-	-	-	-	-	163
8	21	11	109	27	109	12	34	19	98	17
-	-	1	1	3	7	1	1	-	-	171
2	2	4	18	5	29	-	-	7	57	172
6	19	6	90	19	73	11	33	12	41	179
25	55	48	173	130	498	33	86	65	379	18
25	55	48	173	123	470	33	86	64	376	181
-	-	-	-	7	28	-	-	1	3	182
-	-	-	-	-	-	-	-	-	-	19
-	-	-	-	-	-	-	-	-	-	191
-	-	-	-	-	-	-	-	-	-	192
15	84	13	34	30	160	11	36	32	321	20
-	-	2	4	-	-	-	-	-	-	201
-	-	2	10	2	5	1	1	3	9	202
-	-	1	1	-	-	1	11	-	-	203
15	84	7	18	27	150	8	21	29	312	204
-	-	1	1	1	5	1	3	-	-	205
3	10	2	11	4	50	3	14	7	141	21
-	-	-	-	-	-	-	-	2	85	211
-	-	2	11	-	-	1	9	2	19	212
3	10	-	-	4	50	2	5	3	37	213
11	27	11	31	16	90	36	191	37	255	22
1	2	-	-	1	2	6	29	4	12	221
10	25	11	31	15	88	30	162	33	243	222
6	8	8	13	17	39	10	48	8	27	23
1	1	1	1	-	-	5	34	3	11	231
4	4	3	3	11	21	4	9	2	5	232
1	3	2	5	2	5	-	-	-	-	233
-	-	2	4	4	13	1	5	3	11	239
3	10	4	7	1	3	5	34	1	5	24

3. 산업소분류 및 구별 사업체수, 종사자수

(성북구 ~ 강서구) 단위 : 개, 명

산업분류 Industrial Classification	성북구 Seongbuk-gu		강북구 Gangbuk-gu		도봉구 Dobong-gu		노원구 Nowon-gu	
	사업체수 Estab.	종사자수 Workers	사업체수 Estab.	종사자수 Workers	사업체수 Estab.	종사자수 Workers	사업체수 Estab.	종사자수 Workers
241 1차철강제조업	-	-	1	1	2	9	-	-
242 1차비철금속제조업	2	4	-	-	1	4	-	-
243 금속주조업	-	-	-	-	-	-	2	2
25 금속가공제품제조업;기계및가구제외	70	140	43	84	32	97	26	83
251 구조용금속제품,탱크및증기발생기제조업	32	69	35	64	25	69	8	39
252 무기및총포탄제조업	-	-	-	-	-	-	-	-
259 기타금속가공제품제조업	38	71	8	20	7	28	18	44
26 전자부품,컴퓨터,영상,음향및통신장비제조업	15	121	11	52	8	20	27	157
261 반도체제조업	1	4	1	3	-	-	-	-
262 전자부품제조업	4	10	4	11	4	12	8	55
263 컴퓨터및주변장치제조업	2	64	3	31	-	-	6	25
264 통신및방송장비제조업	5	35	-	-	2	6	6	57
265 영상및음향기기제조업	3	8	3	7	2	2	7	20
266 마그네틱및광학매체제조업	-	-	-	-	-	-	-	-
27 의료,정밀,광학기기및시계제조업	36	163	28	114	28	68	49	252
271 의료용기기제조업	27	139	23	82	21	48	36	158
272 측정,시험,항해,제어및기타정밀기기제조업;광학기기제외	4	10	5	32	5	18	10	58
273 사진장비및광학기기제조업	-	-	-	-	-	-	2	34
274 시계및시계부품제조업	5	14	-	-	2	2	1	2
28 전기장비제조업	27	100	43	125	28	212	25	90
281 전동기,발전기및전기변환·공급·제어장치제조업	3	15	4	24	9	111	11	64
282 일차전지및축전지제조업	-	-	-	-	-	-	-	-
283 절연선및케이블제조업	-	-	1	13	2	12	-	-
284 전구및조명장치제조업	18	52	28	55	13	66	12	20
285 가정용기기제조업	4	17	8	25	2	12	2	6
289 기타전기장비제조업	2	16	2	8	2	11	-	-
29 기타기계및장비제조업	23	68	16	65	9	32	16	213
291 일반목적용기계제조업	1	2	8	52	5	27	6	52
292 특수목적용기계제조업	22	66	8	13	4	5	10	161
30 자동차및트레일러제조업	2	3	-	-	2	20	2	3
301 자동차용엔진및자동차제조업	-	-	-	-	-	-	-	-
302 자동차차체및트레일러제조업	-	-	-	-	-	-	-	-
303 자동차신품부품제조업	2	3	-	-	2	20	1	1
304 자동차재제조부품제조업	-	-	-	-	-	-	1	2
31 기타운송장비제조업	1	2	-	-	1	4	1	7
311 선박및보트건조업	-	-	-	-	-	-	-	-
312 철도장비제조업	1	2	-	-	1	4	-	-
313 항공기,우주선및부품제조업	-	-	-	-	-	-	1	7
319 그외기타운송장비제조업	-	-	-	-	-	-	-	-
32 가구제조업	23	53	41	107	15	34	15	52
320 가구제조업	23	53	41	107	15	34	15	52
33 기타제품제조업	127	371	62	307	57	146	72	238
331 귀금속및장신용품제조업	20	45	5	113	5	14	5	61
332 악기제조업	1	4	-	-	-	-	-	-
333 운동및경기용구제조업	1	4	1	1	-	-	4	11
334 인형,장난감및오락용품제조업	3	13	3	65	-	-	4	6
339 그외기타제품제조업	102	305	53	128	52	132	59	160

3. Number of Establishments, Workers by Industrial Groups & Gu

(Seongbuk-gu ~ Gangseo-gu) Unit : Each, Person

은 평 구 Eunpyeong-gu		서 대 문 구 Seodaemun-gu		마 포 구 Mapo-gu		양 천 구 Yangcheon-gu		강 서 구 Gangseo-gu		산 업 분 류 Industrial Classification
사업체수 Estab.	종사자수 Workers	사업체수 Estab.	종사자수 Workers	사업체수 Estab.	종사자수 Workers	사업체수 Estab.	종사자수 Workers	사업체수 Estab.	종사자수 Workers	
-	-	2	5	1	3	4	26	1	5	241
3	10	2	2	-	-	-	-	-	-	242
-	-	-	-	-	-	1	8	-	-	243
61	143	23	76	30	84	83	463	52	226	25
39	83	14	28	15	39	54	223	24	77	251
-	-	-	-	-	-	-	-	-	-	252
22	60	9	48	15	45	29	240	28	149	259
12	71	8	54	32	144	27	181	88	1,155	26
1	2	-	-	3	19	2	4	4	26	261
5	17	4	35	11	27	14	108	14	156	262
3	26	3	9	5	17	1	4	17	154	263
2	12	1	10	7	50	5	9	33	602	264
1	14	-	-	6	31	5	56	20	217	265
-	-	-	-	-	-	-	-	-	-	266
32	99	36	180	41	191	31	133	74	461	27
29	94	31	164	30	139	21	98	48	277	271
2	3	1	2	6	26	7	22	19	141	272
1	2	3	11	-	-	-	-	6	27	273
-	-	1	3	5	26	3	13	1	16	274
36	81	11	28	38	300	41	287	97	792	28
14	27	-	-	11	186	5	39	20	136	281
-	-	-	-	-	-	-	-	1	6	282
-	-	1	5	1	1	20	155	30	319	283
18	43	7	12	22	106	10	28	29	164	284
1	2	3	11	2	4	3	53	8	87	285
3	9	-	-	2	3	3	12	9	80	289
13	53	8	111	21	310	23	176	36	484	29
9	43	6	107	12	111	15	147	18	300	291
4	10	2	4	9	199	8	29	18	184	292
-	-	1	1	2	11	7	22	6	20	30
-	-	-	-	-	-	-	-	-	-	301
-	-	-	-	-	-	-	-	2	6	302
-	-	1	1	2	11	7	22	4	14	303
-	-	-	-	-	-	-	-	-	-	304
1	1	1	7	3	12	1	10	6	60	31
-	-	-	-	-	-	-	-	1	1	311
-	-	-	-	-	-	-	-	2	53	312
-	-	1	7	3	12	-	-	2	5	313
1	1	-	-	-	-	1	10	1	1	319
33	82	17	33	25	57	35	77	46	167	32
33	82	17	33	25	57	35	77	46	167	320
108	339	75	181	136	409	99	263	119	484	33
20	70	7	12	17	62	6	17	9	26	331
2	5	2	5	-	-	1	1	-	-	332
-	-	2	6	3	5	6	17	8	36	333
2	8	6	17	11	33	7	23	10	49	334
84	256	58	141	105	309	79	205	92	373	339

3. 산업소분류 및 구별 사업체수, 종사자수

(성북구 ~ 강서구) 단위 : 개, 명

산업분류 Industrial Classification	성북구 Seongbuk-gu		강북구 Gangbuk-gu		도봉구 Dobong-gu		노원구 Nowon-gu	
	사업체수 Estab.	종사자수 Workers	사업체수 Estab.	종사자수 Workers	사업체수 Estab.	종사자수 Workers	사업체수 Estab.	종사자수 Workers
34 산업용기계및장비수리업	23	36	25	52	12	25	10	25
340 산업용기계및장비수리업	23	36	25	52	12	25	10	25
D 전기,가스,증기및공기조절공급업	**4**	**8**	**3**	**84**	**4**	**22**	**8**	**288**
35 전기,가스,증기및공기조절공급업	4	8	3	84	4	22	8	288
351 전기업	3	3	3	84	3	5	4	80
352 연료용가스제조및배관공급업	1	5	-	-	1	17	2	83
353 증기,냉·온수및공기조절공급업	-	-	-	-	-	-	2	125
E 수도,하수및폐기물처리,원료재생업	**13**	**171**	**8**	**338**	**8**	**94**	**19**	**234**
36 수도업	-	-	1	165	-	-	-	-
360 수도업	-	-	1	165	-	-	-	-
37 하수,폐수및분뇨처리업	4	30	1	31	1	24	1	13
370 하수,폐수및분뇨처리업	4	30	1	31	1	24	1	13
38 폐기물수집,운반,처리및원료재생업	9	141	6	142	7	70	18	221
381 폐기물수집,운반업	6	108	6	142	5	38	13	69
382 폐기물처리업	3	33	-	-	1	9	5	152
383 해체,선별및원료재생업	-	-	-	-	1	23	-	-
39 환경정화및복원업	-	-	-	-	-	-	-	-
390 환경정화및복원업	-	-	-	-	-	-	-	-
F 건설업	**575**	**4,133**	**522**	**2,198**	**486**	**3,565**	**552**	**2,508**
41 종합건설업	66	696	45	316	38	423	53	370
411 건물건설업	33	416	35	231	21	279	30	208
412 토목건설업	33	280	10	85	17	144	23	162
42 전문직별공사업	509	3,437	477	1,882	448	3,142	499	2,138
421 기반조성및시설물축조관련전문공사업	38	641	24	143	14	224	29	207
422 건물설비설치공사업	134	832	145	551	100	616	65	454
423 전기및통신공사업	55	701	57	475	46	440	48	311
424 실내건축및건축마무리공사업	273	1,244	243	697	280	1,785	344	1,096
425 시설물유지관리공사업	7	15	3	9	6	64	8	53
426 건설장비운영업	2	4	5	7	2	13	5	17
G 도매및소매업	**4,697**	**14,662**	**3,823**	**10,726**	**3,367**	**10,797**	**4,965**	**15,458**
45 자동차및부품판매업	79	336	65	418	81	496	73	388
451 자동차판매업	16	220	19	301	21	295	20	273
452 자동차부품및내장품판매업	41	79	41	107	56	194	49	110
453 모터사이클및부품판매업	22	37	5	10	4	7	4	5
46 도매및상품중개업	920	3,733	603	1,832	595	2,139	701	2,778
461 상품중개업	63	243	28	68	24	66	39	113
462 산업용농·축산물및동·식물도매업	12	31	19	59	17	31	11	22
463 음·식료품및담배도매업	156	648	133	409	132	595	134	551
464 생활용품도매업	355	1,480	187	587	194	618	233	975
465 기계장비및관련물품도매업	148	670	103	350	113	428	129	615
466 건축자재,철물및난방장치도매업	68	217	73	214	50	166	72	270
467 기타전문도매업	105	410	52	134	57	163	74	214
468 상품종합도매업	13	34	8	11	8	72	9	18

3. Number of Establishments, Workers by Industrial Groups & Gu

(Seongbuk-gu ~ Gangseo-gu) Unit : Each, Person

은 평 구 Eunpyeong-gu		서 대 문 구 Seodaemun-gu		마 포 구 Mapo-gu		양 천 구 Yangcheon-gu		강 서 구 Gangseo-gu		산 업 분 류 Industrial Classification
사업체수 Estab.	종사자수 Workers	사업체수 Estab.	종사자수 Workers	사업체수 Estab.	종사자수 Workers	사업체수 Estab.	종사자수 Workers	사업체수 Estab.	종사자수 Workers	
17	36	12	24	21	47	15	55	32	127	34
17	36	12	24	21	47	15	55	32	127	340
4	162	4	54	11	485	2	268	10	515	D
4	162	4	54	11	485	2	268	10	515	35
3	104	3	5	8	357	1	85	5	7	351
1	58	1	49	-	-	-	-	3	472	352
-	-	-	-	3	128	1	183	2	36	353
14	240	12	561	30	361	21	469	45	696	E
-	-	2	372	-	-	1	160	-	-	36
-	-	2	372	-	-	1	160	-	-	360
3	44	2	28	14	64	5	61	12	260	37
3	44	2	28	14	64	5	61	12	260	370
11	196	8	161	15	295	14	246	32	435	38
8	179	7	155	10	201	8	134	19	245	381
2	16	1	6	4	92	6	112	8	138	382
1	1	-	-	1	2	-	-	5	52	383
-	-	-	-	1	2	1	2	1	1	39
-	-	-	-	1	2	1	2	1	1	390
611	4,405	510	4,044	977	13,648	809	8,832	1,258	15,605	F
89	1,296	52	1,004	126	2,077	80	1,655	188	4,611	41
62	1,054	32	496	72	715	54	1,304	124	3,396	411
27	242	20	508	54	1,362	26	351	64	1,215	412
522	3,109	458	3,040	851	11,571	729	7,177	1,070	10,994	42
44	673	44	938	60	2,348	56	1,235	113	2,715	421
139	893	114	483	144	1,191	167	1,520	251	2,271	422
88	723	65	491	128	3,774	61	604	148	2,507	423
244	792	213	1,059	479	4,098	426	3,653	513	3,126	424
6	27	10	40	10	75	6	28	25	285	425
1	1	12	29	30	85	13	137	20	90	426
4,815	15,220	4,127	13,468	7,709	34,878	5,087	17,160	9,209	37,437	G
75	374	46	132	110	663	172	820	322	2,648	45
17	239	6	58	37	427	73	526	174	1,556	451
42	107	28	53	54	203	86	268	132	994	452
16	28	12	21	19	33	13	26	16	98	453
613	3,183	758	4,397	2,585	16,320	1,097	4,728	3,274	17,093	46
17	42	57	192	229	724	77	264	156	599	461
14	23	14	30	37	87	19	72	51	151	462
146	957	186	965	348	2,616	174	929	782	3,251	463
197	717	253	1,399	796	5,763	290	1,207	1,013	5,324	464
112	457	119	1,366	570	3,847	219	1,100	710	4,206	465
66	200	67	181	150	597	130	428	207	943	466
55	768	56	230	373	2,474	180	707	303	1,805	467
6	19	6	34	82	212	8	21	52	814	468

3. 산업소분류 및 구별 사업체수, 종사자수

(성북구 ~ 강서구) 단위 : 개, 명

산업분류 Industrial Classification	성북구 Seongbuk-gu		강북구 Gangbuk-gu		도봉구 Dobong-gu		노원구 Nowon-gu	
	사업체수 Estab.	종사자수 Workers	사업체수 Estab.	종사자수 Workers	사업체수 Estab.	종사자수 Workers	사업체수 Estab.	종사자수 Workers
47 소매업 ; 자동차 제외	3,698	10,593	3,155	8,476	2,691	8,162	4,191	12,292
471 종합소매업	640	3,265	505	2,263	438	2,471	601	3,714
472 음·식료품및담배소매업	551	1,176	557	1,006	496	1,054	546	1,082
473 가전제품및정보통신장비소매업	217	600	202	520	197	555	258	722
474 섬유,의복,신발및가죽제품소매업	711	1,354	616	1,125	488	905	1,199	2,419
475 기타생활용품소매업	339	558	255	427	227	428	327	621
476 문화,오락및여가용품소매업	159	369	108	219	163	379	207	465
477 연료소매업	38	183	26	170	28	169	27	177
478 기타상품전문소매업	739	1,536	598	1,294	501	1,222	831	1,973
479 무점포소매업	304	1,552	288	1,452	153	979	195	1,119
H 운수및창고업	**3,557**	**6,130**	**3,108**	**6,305**	**5,002**	**9,064**	**6,564**	**11,955**
49 육상운송및파이프라인운송업	3,503	6,003	3,058	6,056	4,979	8,950	6,510	11,228
491 철도운송업	-	-	-	-	-	-	-	-
492 육상여객운송업	1,859	4,100	1,733	4,423	3,009	6,803	4,150	8,545
493 도로화물운송업	1,612	1,709	1,299	1,362	1,945	2,036	2,338	2,499
494 소화물전문운송업	32	194	26	271	25	111	22	184
495 파이프라인운송업	-	-	-	-	-	-	-	-
50 수상운송업	-	-	1	3	-	-	-	-
501 해상운송업	-	-	1	3	-	-	-	-
502 내륙수상및항만내운송업	-	-	-	-	-	-	-	-
51 항공운송업	-	-	-	-	-	-	-	-
511 항공여객운송업	-	-	-	-	-	-	-	-
512 항공화물운송업	-	-	-	-	-	-	-	-
52 창고및운송관련서비스업	54	127	49	246	23	114	54	727
521 보관및창고업	4	6	1	5	1	7	4	17
529 기타운송관련서비스업	50	121	48	241	22	107	50	710
I 숙박및음식점업	**4,461**	**13,323**	**3,779**	**11,090**	**2,814**	**8,203**	**4,278**	**14,520**
55 숙박업	190	432	197	475	59	199	110	301
551 일반및생활숙박시설운영업	87	259	146	395	30	104	37	173
559 기타숙박업	103	173	51	80	29	95	73	128
56 음식점및주점업	4,271	12,891	3,582	10,615	2,755	8,004	4,168	14,219
561 음식점업	2,940	9,591	2,468	7,688	2,062	6,384	3,015	10,910
562 주점및비알코올음료점업	1,331	3,300	1,114	2,927	693	1,620	1,153	3,309
J 정보통신업	**241**	**1,900**	**117**	**759**	**81**	**752**	**167**	**1,082**
58 출판업	144	897	56	289	40	226	74	253
581 서적,잡지및기타인쇄물출판업	72	493	30	199	22	64	22	66
582 소프트웨어개발및공급업	72	404	26	90	18	162	52	187
59 영상·오디오기록물제작및배급업	31	155	16	160	10	31	23	204
591 영화,비디오물,방송프로그램제작및배급업	26	148	14	158	6	23	19	199
592 오디오물출판및원판녹음업	5	7	2	2	4	8	4	5
60 방송업	3	71	2	27	1	9	3	37
601 라디오방송업	-	-	1	3	-	-	-	-
602 텔레비전방송업	3	71	1	24	1	9	3	37
61 우편및통신업	19	350	14	179	14	433	26	442

3. Number of Establishments, Workers by Industrial Groups & Gu

(Seongbuk-gu ~ Gangseo-gu) Unit : Each, Person

은평구 Eunpyeong-gu		서대문구 Seodaemun-gu		마포구 Mapo-gu		양천구 Yangcheon-gu		강서구 Gangseo-gu		산업분류 Industrial Classification
사업체수 Estab.	종사자수 Workers	사업체수 Estab.	종사자수 Workers	사업체수 Estab.	종사자수 Workers	사업체수 Estab.	종사자수 Workers	사업체수 Estab.	종사자수 Workers	
4,127	11,663	3,323	8,939	5,014	17,895	3,818	11,612	5,613	17,696	47
632	3,393	548	2,616	761	3,863	545	3,451	842	4,711	471
730	1,439	507	1,101	537	1,427	606	1,309	826	1,778	472
278	798	155	424	254	837	213	628	303	982	473
915	1,675	563	990	1,109	3,175	898	1,764	1,228	2,552	474
368	572	325	522	284	519	285	545	361	674	475
198	485	136	333	269	828	178	433	221	425	476
30	159	22	115	25	104	50	278	54	353	477
774	1,754	662	1,827	1,013	2,793	782	1,738	1,062	2,437	478
202	1,388	405	1,011	762	4,349	261	1,466	716	3,784	479
5,172	8,809	2,981	5,480	2,914	10,892	5,017	12,291	7,280	50,974	H
5,122	8,637	2,885	4,849	2,338	5,539	4,703	10,697	6,426	13,615	49
2	113	-	-	1	6	-	-	-	-	491
3,131	6,326	1,766	3,372	1,199	2,702	2,762	6,882	3,788	9,489	492
1,969	2,090	1,090	1,368	1,085	1,682	1,923	3,573	2,552	3,317	493
20	108	29	109	53	1,149	18	242	86	809	494
-	-	-	-	-	-	-	-	-	-	495
-	-	2	13	9	66	2	5	3	432	50
-	-	1	12	8	58	2	5	2	424	501
-	-	1	1	1	8	-	-	1	8	502
-	-	-	-	5	96	-	-	15	26,744	51
-	-	-	-	3	63	-	-	10	26,635	511
-	-	-	-	2	33	-	-	5	109	512
50	172	94	618	562	5,191	312	1,589	836	10,183	52
-	-	3	45	7	19	6	49	31	396	521
50	172	91	573	555	5,172	306	1,540	805	9,787	529
4,331	12,965	4,321	14,232	8,616	29,425	3,618	12,352	6,106	22,192	I
136	391	332	1,004	497	1,531	72	145	201	1,153	55
85	300	107	601	365	1,314	22	59	138	1,014	551
51	91	225	403	132	217	50	86	63	139	559
4,195	12,574	3,989	13,228	8,119	27,894	3,546	12,207	5,905	21,039	56
2,950	9,683	2,729	9,750	5,223	19,466	2,515	9,418	4,032	15,588	561
1,245	2,891	1,260	3,478	2,896	8,428	1,031	2,789	1,873	5,451	562
147	1,223	476	3,355	2,302	36,841	261	4,869	906	11,620	J
68	243	269	1,679	1,175	14,412	108	807	456	4,692	58
41	121	138	1,082	601	6,157	42	367	106	571	581
27	122	131	597	574	8,255	66	440	350	4,121	582
30	186	88	422	660	5,585	75	759	202	1,395	59
23	164	70	398	488	4,935	59	732	182	1,354	591
7	22	18	24	172	650	16	27	20	41	592
6	12	9	78	52	8,233	16	1,796	15	312	60
-	-	1	2	6	666	2	421	-	-	601
6	12	8	76	46	7,567	14	1,375	15	312	602
16	344	26	622	32	892	26	783	28	508	61

3. 산업소분류 및 구별 사업체수, 종사자수

(성북구 ~ 강서구)

단위 : 개, 명

산업분류 Industrial Classification	성북구 Seongbuk-gu		강북구 Gangbuk-gu		도봉구 Dobong-gu		노원구 Nowon-gu	
	사업체수 Estab.	종사자수 Workers	사업체수 Estab.	종사자수 Workers	사업체수 Estab.	종사자수 Workers	사업체수 Estab.	종사자수 Workers
611 공영우편업	13	231	10	50	11	362	23	334
612 전기통신업	6	119	4	129	3	71	3	108
62 컴퓨터프로그래밍,시스템통합및관리업	27	337	18	85	5	18	33	112
620 컴퓨터프로그래밍,시스템통합및관리업	27	337	18	85	5	18	33	112
63 정보서비스업	17	90	11	19	11	35	8	34
631 자료처리,호스팅,포털및기타인터넷정보매개서비스업	11	72	5	7	8	18	6	23
639 기타정보서비스업	6	18	6	12	3	17	2	11
K 금융및보험업	**144**	**1,576**	**282**	**3,989**	**119**	**1,107**	**230**	**3,788**
64 금융업	117	1,247	80	714	60	623	120	1,324
641 은행및저축기관	103	1,168	48	515	40	463	77	796
642 신탁업및집합투자업	1	15	-	-	-	-	-	-
649 기타금융업	13	64	32	199	20	160	43	528
65 보험및연금업	1	90	64	1,881	11	233	51	1,634
651 보험업	1	90	62	1,802	11	233	49	1,566
652 재보험업	-	-	-	-	-	-	-	-
653 연금및공제업	-	-	2	79	-	-	2	68
66 금융및보험관련서비스업	26	239	138	1,394	48	251	59	830
661 금융지원서비스업	10	97	56	352	22	107	30	208
662 보험및연금관련서비스업	16	142	82	1,042	26	144	29	622
L 부동산업	**1,203**	**3,827**	**811**	**1,876**	**808**	**2,760**	**1,228**	**4,465**
68 부동산업	1,203	3,827	811	1,876	808	2,760	1,228	4,465
681 부동산임대및공급업	175	471	92	304	74	200	92	616
682 부동산관련서비스업	1,028	3,356	719	1,572	734	2,560	1,136	3,849
M 전문,과학및기술서비스업	**480**	**5,384**	**314**	**1,241**	**337**	**1,756**	**454**	**2,771**
70 연구개발업	69	2,163	11	31	7	35	41	537
701 자연과학및공학연구개발업	53	2,006	4	17	3	24	34	283
702 인문및사회과학연구개발업	16	157	7	14	4	11	7	254
71 전문서비스업	158	2,092	172	771	210	1,238	201	1,358
711 법무관련서비스업	25	59	40	131	123	497	68	268
712 회계및세무관련서비스업	38	227	63	325	43	189	27	132
713 광고업	43	135	42	164	25	65	64	209
714 시장조사및여론조사업	1	3	1	1	-	-	1	1
715 회사본부및경영컨설팅서비스업	47	819	26	150	18	430	36	514
716 기타전문서비스업	4	849	-	-	1	57	5	234
72 건축기술,엔지니어링및기타과학기술서비스업	85	657	47	224	46	301	69	459
721 건축기술,엔지니어링및관련기술서비스업	68	435	42	163	38	183	57	323
729 기타과학기술서비스업	17	222	5	61	8	118	12	136
73 기타전문,과학및기술서비스업	168	472	84	215	74	182	143	417
731 수의업	36	178	24	115	23	88	39	186
732 전문디자인업	49	136	19	33	16	37	28	82
733 사진촬영및처리업	74	117	35	53	35	57	71	140
739 그외기타전문,과학및기술서비스업	9	41	6	14	-	-	5	9
N 사업시설관리,사업지원및임대서비스업	**264**	**5,624**	**222**	**3,737**	**181**	**2,030**	**291**	**4,375**

3. Number of Establishments, Workers by Industrial Groups & Gu

(Seongbuk-gu ~ Gangseo-gu) Unit : Each, Person

은평구 Eunpyeong-gu		서대문구 Seodaemun-gu		마포구 Mapo-gu		양천구 Yangcheon-gu		강서구 Gangseo-gu		산업분류 Industrial Classification
사업체수 Estab.	종사자수 Workers	사업체수 Estab.	종사자수 Workers	사업체수 Estab.	종사자수 Workers	사업체수 Estab.	종사자수 Workers	사업체수 Estab.	종사자수 Workers	
13	251	16	279	17	101	14	319	17	353	611
3	93	10	343	15	791	12	464	11	155	612
17	245	49	405	243	5,642	22	169	152	4,231	62
17	245	49	405	243	5,642	22	169	152	4,231	620
10	193	35	149	140	2,077	14	555	53	482	63
7	183	23	113	60	740	9	456	28	195	631
3	10	12	36	80	1,337	5	99	25	287	639
153	2,027	184	5,512	495	10,060	205	2,252	362	4,682	K
94	851	96	937	217	3,042	119	1,157	160	1,688	64
78	814	79	759	123	1,772	95	1,068	106	1,365	641
-	-	2	27	12	50	2	11	1	1	642
16	37	15	151	82	1,220	22	78	53	322	649
31	963	38	3,651	53	1,901	13	492	48	1,590	65
30	920	33	3,493	45	1,682	12	454	42	1,399	651
-	-	-	-	-	-	-	-	-	-	652
1	43	5	158	8	219	1	38	6	191	653
28	213	50	924	225	5,117	73	603	154	1,404	66
7	34	25	129	108	1,034	44	366	56	385	661
21	179	25	795	117	4,083	29	237	98	1,019	662
1,492	3,342	1,071	2,746	2,073	5,976	1,334	3,730	2,154	8,781	L
1,492	3,342	1,071	2,746	2,073	5,976	1,334	3,730	2,154	8,781	68
113	350	218	649	532	1,350	119	334	299	925	681
1,379	2,992	853	2,097	1,541	4,626	1,215	3,396	1,855	7,856	682
379	1,894	655	6,567	2,572	20,235	705	3,207	1,393	25,339	M
23	449	72	2,567	115	1,180	15	37	83	13,961	70
6	50	47	2,381	61	856	9	26	67	13,621	701
17	399	25	186	54	324	6	11	16	340	702
173	638	271	3,182	1,277	12,706	454	2,106	784	7,893	71
48	133	25	739	171	631	213	780	112	310	711
40	164	38	192	217	1,006	81	388	184	730	712
49	136	94	518	438	2,908	79	304	223	884	713
2	3	1	77	21	342	1	1	6	38	714
31	174	106	1,626	424	7,767	80	633	258	5,925	715
3	28	7	30	6	52	-	-	1	6	716
62	356	78	278	316	2,441	89	598	257	2,611	72
59	315	60	174	287	2,028	78	354	209	1,728	721
3	41	18	104	29	413	11	244	48	883	729
121	451	234	540	864	3,908	147	466	269	874	73
35	137	23	73	44	245	43	185	45	182	731
23	75	86	202	439	2,040	36	118	103	344	732
54	87	99	172	244	476	55	120	85	142	733
9	152	26	93	137	1,147	13	43	36	206	739
224	1,597	424	6,528	1,049	33,887	330	4,751	765	17,798	N

3. 산업소분류 및 구별 사업체수, 종사자수

(성북구 ~ 강서구) 단위 : 개, 명

산업분류 Industrial Classification	성북구 Seongbuk-gu		강북구 Gangbuk-gu		도봉구 Dobong-gu		노원구 Nowon-gu	
	사업체수 Estab.	종사자수 Workers	사업체수 Estab.	종사자수 Workers	사업체수 Estab.	종사자수 Workers	사업체수 Estab.	종사자수 Workers
74 사업시설관리및조경서비스업	30	2,372	30	1,251	40	1,320	62	2,332
741 사업시설유지·관리서비스업	6	322	5	61	12	1,148	13	118
742 건물·산업설비청소및방제서비스업	24	2,050	22	1,185	26	164	48	2,211
743 조경관리및유지서비스업	-	-	3	5	2	8	1	3
75 사업지원서비스업	171	3,014	145	2,260	99	470	156	1,779
751 고용알선및인력공급업	43	1,649	68	875	30	88	49	785
752 여행사및기타여행보조서비스업	27	121	29	64	19	46	27	99
753 경비, 경호및탐정업	4	84	6	233	5	54	6	428
759 기타사업지원서비스업	97	1,160	42	1,088	45	282	74	467
76 임대업; 부동산제외	63	238	47	226	42	240	73	264
761 운송장비임대업	9	18	7	62	15	100	15	36
762 개인및가정용품임대업	36	172	30	142	15	97	44	188
763 산업용기계및장비임대업	18	48	9	20	12	43	13	39
764 무형재산권임대업	-	-	1	2	-	-	1	1
O 공공행정,국방및사회보장행정	**51**	**3,308**	**44**	**3,108**	**38**	**3,892**	**39**	**3,533**
84 공공행정,국방및사회보장행정	51	3,308	44	3,108	38	3,892	39	3,533
841 입법및일반정부행정	25	1,950	20	1,739	18	2,080	21	2,201
842 사회및산업정책행정	1	13	4	369	3	172	1	70
843 외무및국방행정	1	10	-	-	-	-	-	-
844 사법및공공질서행정	24	1,335	20	1,000	17	1,640	16	1,125
845 사회보장행정	-	-	-	-	-	-	1	137
P 교육서비스업	**1,368**	**21,947**	**683**	**5,911**	**926**	**7,318**	**1,936**	**20,143**
85 교육서비스업	1,368	21,947	683	5,911	926	7,318	1,936	20,143
851 초등교육기관	78	3,115	31	1,284	46	2,057	104	3,723
852 중등교육기관	32	2,371	20	1,435	23	1,695	52	4,270
853 고등교육기관	63	12,067	7	739	2	633	30	4,490
854 특수학교,외국인학교및대안학교	1	77	4	317	1	43	5	330
855 일반교습학원	493	2,115	232	910	372	1,497	770	3,813
856 기타교육기관	673	2,056	375	1,198	472	1,365	941	3,369
857 교육지원서비스업	28	146	14	28	10	28	34	148
Q 보건업및사회복지서비스업	**1,045**	**13,249**	**816**	**10,099**	**824**	**11,538**	**1,445**	**19,452**
86 보건업	544	7,083	470	4,786	380	4,145	751	9,593
861 병원	14	3,926	17	1,775	17	2,098	18	4,969
862 의원	498	2,789	438	2,671	344	1,764	694	3,925
863 공중보건의료업	2	240	3	263	2	184	3	306
869 기타보건업	30	128	12	77	17	99	36	393
87 사회복지서비스업	501	6,166	346	5,313	444	7,393	694	9,859
871 거주복지시설운영업	38	854	46	740	77	1,032	66	1,289
872 비거주복지시설운영업	463	5,312	300	4,573	367	6,361	628	8,570
R 예술,스포츠및여가관련서비스업	**745**	**2,323**	**751**	**2,125**	**618**	**1,778**	**987**	**3,200**
90 창작,예술및여가관련서비스업	152	730	68	397	81	353	159	865
901 창작및예술관련서비스업	60	182	25	192	20	62	22	88
902 도서관,사적지및유사여가관련서비스업	92	548	43	205	61	291	137	777
91 스포츠및오락관련서비스업	593	1,593	683	1,728	537	1,425	828	2,335

3. Number of Establishments, Workers by Industrial Groups & Gu

(Seongbuk-gu ~ Gangseo-gu) Unit : Each, Person

은평구 Eunpyeong-gu		서대문구 Seodaemun-gu		마포구 Mapo-gu		양천구 Yangcheon-gu		강서구 Gangseo-gu		산업분류 Industrial Classification
사업체수 Estab.	종사자수 Workers	사업체수 Estab.	종사자수 Workers	사업체수 Estab.	종사자수 Workers	사업체수 Estab.	종사자수 Workers	사업체수 Estab.	종사자수 Workers	
49	607	57	1,253	95	8,905	56	1,025	116	4,372	74
11	283	16	525	33	5,037	26	688	45	1,672	741
36	305	35	715	59	3,847	29	329	68	2,667	742
2	19	6	13	3	21	1	8	3	33	743
123	805	280	5,038	807	24,136	171	3,241	483	12,176	75
47	258	56	1,579	128	13,839	53	1,710	157	8,438	751
31	123	108	696	385	1,819	50	195	160	836	752
4	84	13	824	32	4,514	11	350	20	1,571	753
41	340	103	1,939	262	3,964	57	986	146	1,331	759
52	185	87	237	147	846	103	485	166	1,250	76
5	19	8	34	30	202	21	87	61	505	761
35	130	54	148	74	239	49	267	65	418	762
12	36	25	55	35	272	32	125	38	216	763
-	-	-	-	8	133	1	6	2	111	764
52	**3,812**	**43**	**5,155**	**57**	**4,909**	**49**	**6,768**	**58**	**3,971**	**O**
52	3,812	43	5,155	57	4,909	49	6,768	58	3,971	84
22	2,025	21	1,693	24	1,906	22	2,783	30	2,507	841
1	508	3	174	5	708	3	396	7	439	842
-	-	-	-	-	-	-	-	-	-	843
29	1,279	19	3,288	27	2,155	24	3,589	20	990	844
-	-	-	-	1	140	-	-	1	35	845
1,435	**10,374**	**1,116**	**20,503**	**1,842**	**15,202**	**2,385**	**15,334**	**1,870**	**14,191**	**P**
1,435	10,374	1,116	20,503	1,842	15,202	2,385	15,334	1,870	14,191	85
70	2,907	44	1,883	49	1,886	73	3,017	87	3,712	851
37	2,803	21	1,589	24	1,669	34	2,997	44	3,187	852
1	152	59	11,661	22	3,308	2	23	10	929	853
1	120	3	507	3	294	1	6	1	65	854
572	2,047	381	1,503	526	2,648	1,319	6,245	707	2,942	855
733	2,192	561	3,048	1,123	4,952	916	2,950	989	3,225	856
21	153	47	312	95	445	40	96	32	131	857
1,198	**16,423**	**778**	**16,484**	**1,227**	**10,843**	**1,224**	**15,435**	**1,646**	**22,593**	**Q**
676	7,946	444	12,565	760	5,069	666	8,446	867	10,216	86
22	4,158	11	10,020	10	767	16	4,807	33	4,485	861
632	3,503	412	2,218	705	3,916	608	3,249	798	5,029	862
4	160	3	224	2	170	2	152	2	227	863
18	125	18	103	43	216	40	238	34	475	869
522	8,477	334	3,919	467	5,774	558	6,989	779	12,377	87
55	1,575	38	570	22	364	39	696	59	1,264	871
467	6,902	296	3,349	445	5,410	519	6,293	720	11,113	872
842	**2,515**	**585**	**1,824**	**1,074**	**4,607**	**981**	**3,313**	**1,266**	**4,083**	**R**
138	625	140	524	307	1,618	194	717	203	1,083	90
43	136	55	154	223	1,164	42	157	63	294	901
95	489	85	370	84	454	152	560	140	789	902
704	1,890	445	1,300	767	2,989	787	2,596	1,063	3,000	91

3. 산업소분류 및 구별 사업체수, 종사자수

(성북구 ~ 강서구)

단위 : 개, 명

산업분류 Industrial Classification	성북구 Seongbuk-gu		강북구 Gangbuk-gu		도봉구 Dobong-gu		노원구 Nowon-gu	
	사업체수 Estab.	종사자수 Workers	사업체수 Estab.	종사자수 Workers	사업체수 Estab.	종사자수 Workers	사업체수 Estab.	종사자수 Workers
911 스포츠서비스업	237	771	193	592	212	619	341	1,217
912 유원지및기타오락관련서비스업	356	822	490	1,136	325	806	487	1,118
S 협회및단체,수리및기타개인서비스업	**2,625**	**5,567**	**2,275**	**4,454**	**2,068**	**4,467**	**2,657**	**5,378**
94 협회및단체	569	1,971	447	1,186	457	1,172	574	1,421
941 산업및전문가단체	34	102	16	42	15	68	20	80
942 노동조합	5	13	1	4	1	1	13	18
949 기타협회및단체	530	1,856	430	1,140	441	1,103	541	1,323
95 개인및소비용품수리업	488	876	396	774	365	1,348	437	904
951 컴퓨터및통신장비수리업	42	65	35	92	26	38	47	61
952 자동차및모터사이클수리업	187	411	176	390	173	979	172	437
953 개인및가정용품수리업	259	400	185	292	166	331	218	406
96 기타개인서비스업	1,568	2,720	1,432	2,494	1,246	1,947	1,646	3,053
961 미용,욕탕및유사서비스업	1,166	1,919	1,116	1,742	963	1,380	1,306	2,208
969 그외기타개인서비스업	402	801	316	752	283	567	340	845

3. Number of Establishments, Workers by Industrial Groups & Gu

(Seongbuk-gu ~ Gangseo-gu) Unit : Each, Person

은 평 구 Eunpyeong-gu		서 대 문 구 Seodaemun-gu		마 포 구 Mapo-gu		양 천 구 Yangcheon-gu		강 서 구 Gangseo-gu		산 업 분 류 Industrial Classification
사업체수 Estab.	종사자수 Workers	사업체수 Estab.	종사자수 Workers	사업체수 Estab.	종사자수 Workers	사업체수 Estab.	종사자수 Workers	사업체수 Estab.	종사자수 Workers	
265	986	173	592	311	1,281	349	1,586	411	1,555	911
439	904	272	708	456	1,708	438	1,010	652	1,445	912
2,944	5,659	2,141	4,768	3,116	9,809	2,791	6,027	3,853	9,670	S
630	1,723	566	1,908	711	4,008	581	1,808	802	2,328	94
25	90	76	340	141	1,040	33	322	64	457	941
15	79	17	62	25	92	5	15	14	27	942
590	1,554	473	1,506	545	2,876	543	1,471	724	1,844	949
460	867	355	602	422	1,279	500	1,096	714	2,619	95
41	80	31	38	56	146	35	71	76	194	951
172	367	144	303	163	672	229	541	362	1,879	952
247	420	180	261	203	461	236	484	276	546	953
1,854	3,069	1,220	2,258	1,983	4,522	1,710	3,123	2,337	4,723	96
1,451	2,306	928	1,786	1,591	3,402	1,364	2,338	1,794	3,143	961
403	763	292	472	392	1,120	346	785	543	1,580	969

3. 산업소분류 및 구별 사업체수, 종사자수

(구로구 ~ 강동구)　　단위 : 개, 명

산업분류 Industrial Classification	구로구 Guro-gu		금천구 Geumcheon-gu		영등포구 Yeongdeungpo-gu		동작구 Dongjak-gu	
	사업체수 Estab.	종사자수 Workers	사업체수 Estab.	종사자수 Workers	사업체수 Estab.	종사자수 Workers	사업체수 Estab.	종사자수 Workers
TT 전산업	38,756	225,668	33,814	242,686	42,370	373,478	19,793	106,159
A 농업, 임업 및 어업	1	20	-	-	-	-	-	-
01 농업	1	20	-	-	-	-	-	-
011 작물재배업	1	20	-	-	-	-	-	-
012 축산업	-	-	-	-	-	-	-	-
013 작물재배및축산복합농업	-	-	-	-	-	-	-	-
014 작물재배및축산관련서비스업	-	-	-	-	-	-	-	-
015 수렵및관련서비스업	-	-	-	-	-	-	-	-
02 임업	-	-	-	-	-	-	-	-
020 임업	-	-	-	-	-	-	-	-
03 어업	-	-	-	-	-	-	-	-
031 어로어업	-	-	-	-	-	-	-	-
032 양식어업및어업관련서비스업	-	-	-	-	-	-	-	-
B 광업	1	1	-	-	2	4	-	-
05 석탄,원유및천연가스광업	-	-	-	-	-	-	-	-
051 석탄광업	-	-	-	-	-	-	-	-
052 원유및천연가스채굴업	-	-	-	-	-	-	-	-
06 금속광업	-	-	-	-	-	-	-	-
061 철광업	-	-	-	-	-	-	-	-
062 비철금속광업	-	-	-	-	-	-	-	-
07 비금속광물광업;연료용제외	1	1	-	-	2	4	-	-
071 토사석광업	-	-	-	-	2	4	-	-
072 기타비금속광물광업	1	1	-	-	-	-	-	-
08 광업지원서비스업	-	-	-	-	-	-	-	-
080 광업지원서비스업	-	-	-	-	-	-	-	-
C 제조업	3,609	18,469	5,401	40,538	3,742	13,245	596	2,095
10 식료품제조업	230	877	229	1,097	229	1,061	231	613
101 도축,육류가공및저장처리업	7	14	17	195	6	28	2	10
102 수산물가공및저장처리업	-	-	5	34	2	12	6	15
103 과실,채소가공및저장처리업	15	47	11	42	7	49	47	117
104 동물성및식물성유지제조업	19	37	5	8	12	22	14	24
105 낙농제품및식용빙과류제조업	-	-	1	5	1	9	-	-
106 곡물가공품,전분및전분제품제조업	9	163	13	41	14	26	10	15
107 기타식품제조업	179	615	170	737	183	906	151	430
108 동물용사료및조제식품제조업	1	1	7	35	4	9	1	2
11 음료제조업	1	1	3	41	5	38	-	-
111 알코올음료제조업	-	-	2	35	2	32	-	-
112 비알코올음료및얼음제조업	1	1	1	6	3	6	-	-
12 담배제조업	-	-	1	3	-	-	-	-
120 담배제조업	-	-	1	3	-	-	-	-
13 섬유제품제조업;의복제외	96	729	252	1,037	75	374	34	94
131 방적및가공사제조업	5	40	8	26	4	26	1	3

3. Number of Establishments, Workers by Industrial Groups & Gu

(Guro-gu ~ Gangdong-gu) Unit : Each, Person

관 악 구 Gwanak-gu		서 초 구 Seocho-gu		강 남 구 Gangnam-gu		송 파 구 Songpa-gu		강 동 구 Gangdong-gu		산 업 분 류 Industrial Classification
사업체수 Estab.	종사자수 Workers	사업체수 Estab.	종사자수 Workers	사업체수 Estab.	종사자수 Workers	사업체수 Estab.	종사자수 Workers	사업체수 Estab.	종사자수 Workers	
25,505	115,329	46,940	438,985	71,027	698,840	48,644	341,201	29,080	141,770	TT
–	–	3	39	5	36	6	276	–	–	A
–	–	2	33	3	27	3	11	–	–	01
–	–	2	33	1	2	1	4	–	–	011
–	–	–	–	–	–	–	–	–	–	012
–	–	–	–	–	–	–	–	–	–	013
–	–	–	–	2	25	2	7	–	–	014
–	–	–	–	–	–	–	–	–	–	015
–	–	1	6	2	9	1	171	–	–	02
–	–	1	6	2	9	1	171	–	–	020
–	–	–	–	–	–	2	94	–	–	03
–	–	–	–	–	–	2	94	–	–	031
–	–	–	–	–	–	–	–	–	–	032
–	–	3	8	3	3	1	6	–	–	B
–	–	–	–	–	–	–	–	–	–	05
–	–	–	–	–	–	–	–	–	–	051
–	–	–	–	–	–	–	–	–	–	052
–	–	–	–	–	–	–	–	–	–	06
–	–	–	–	–	–	–	–	–	–	061
–	–	–	–	–	–	–	–	–	–	062
–	–	2	7	2	2	1	6	–	–	07
–	–	1	5	2	2	1	6	–	–	071
–	–	1	2	–	–	–	–	–	–	072
–	–	1	1	1	1	–	–	–	–	08
–	–	1	1	1	1	–	–	–	–	080
1,185	4,492	1,068	6,093	1,650	16,875	1,534	9,324	1,292	4,855	C
236	470	154	555	196	874	338	874	242	711	10
2	5	2	8	10	44	11	51	7	32	101
5	5	6	53	5	103	8	34	3	7	102
17	38	12	35	6	21	20	57	11	30	103
26	40	4	6	5	13	22	47	15	34	104
–	–	1	5	–	–	1	2	1	3	105
4	6	8	17	3	5	15	41	10	34	106
179	369	117	414	164	683	254	616	193	540	107
3	7	4	17	3	5	7	26	2	31	108
2	2	4	6	7	19	5	16	5	40	11
1	1	2	2	1	3	1	9	1	25	111
1	1	2	4	6	16	4	7	4	15	112
–	–	–	–	–	–	–	–	–	–	12
–	–	–	–	–	–	–	–	–	–	120
83	266	118	414	74	412	128	649	155	546	13
2	8	4	9	3	14	6	9	5	10	131

3. 산업소분류 및 구별 사업체수, 종사자수

(구로구 ~ 강동구) 단위 : 개, 명

산업분류 Industrial Classification	구로구 Guro-gu		금천구 Geumcheon-gu		영등포구 Yeongdeungpo-gu		동작구 Dongjak-gu	
	사업체수 Estab.	종사자수 Workers	사업체수 Estab.	종사자수 Workers	사업체수 Estab.	종사자수 Workers	사업체수 Estab.	종사자수 Workers
132 직물직조및직물제품제조업	57	424	100	410	43	193	22	47
133 편조원단제조업	10	43	24	170	7	29	2	12
134 섬유제품염색,정리및마무리가공업	11	115	84	289	8	54	7	26
139 기타섬유제품제조업	13	107	36	142	13	72	2	6
14 의복,의복액세서리및모피제품제조업	199	1,591	1,024	6,885	217	1,124	89	497
141 봉제의복제조업	143	1,262	809	5,793	152	855	62	350
142 모피제품제조업	18	118	65	373	27	99	1	2
143 편조의복제조업	15	104	88	473	21	136	10	47
144 의복액세서리제조업	23	107	62	246	17	34	16	98
15 가죽,가방및신발제조업	39	174	66	299	53	156	18	43
151 가죽,가방및유사제품제조업	33	140	58	245	48	147	12	30
152 신발및신발부분품제조업	6	34	8	54	5	9	6	13
16 목재및나무제품제조업;가구제외	16	27	8	17	17	38	3	8
161 제재및목재가공업	2	3	-	-	1	1	-	-
162 나무제품제조업	13	23	8	17	16	37	3	8
163 코르크및조물제품제조업	1	1	-	-	-	-	-	-
17 펄프,종이및종이제품제조업	20	86	62	592	26	264	6	90
171 펄프,종이및판지제조업	3	16	2	4	3	16	-	-
172 골판지,종이상자및종이용기제조업	8	22	12	99	8	114	2	5
179 기타종이및판지제품제조업	9	48	48	489	15	134	4	85
18 인쇄및기록매체복제업	86	537	198	1,578	374	1,402	21	58
181 인쇄및인쇄관련산업	85	528	198	1,578	369	1,385	20	55
182 기록매체복제업	1	9	-	-	5	17	1	3
19 코크스,연탄및석유정제품제조업	2	4	4	31	1	1	-	-
191 코크스및연탄제조업	-	-	2	20	-	-	-	-
192 석유정제품제조업	2	4	2	11	1	1	-	-
20 화학물질및화학제품제조업;의약품제외	63	232	116	986	57	260	7	57
201 기초화학물질제조업	-	-	6	13	7	67	-	-
202 합성고무및플라스틱물질제조업	16	57	14	114	8	20	1	27
203 비료,농약및살균,살충제제조업	2	5	4	37	2	9	-	-
204 기타화학제품제조업	43	166	90	805	39	161	6	30
205 화학섬유제조업	2	4	2	17	1	3	-	-
21 의료용물질및의약품제조업	10	145	23	398	4	59	1	4
211 기초의약물질및생물학적제제제조업	-	-	3	84	-	-	-	-
212 의약품제조업	5	93	7	245	-	-	1	4
213 의료용품및기타의약관련제품제조업	5	52	13	69	4	59	-	-
22 고무및플라스틱제품제조업	157	612	189	1,499	91	387	9	73
221 고무제품제조업	58	173	31	140	19	46	1	4
222 플라스틱제품제조업	99	439	158	1,359	72	341	8	69
23 비금속광물제품제조업	28	110	26	82	22	74	7	15
231 유리및유리제품제조업	9	24	10	38	8	26	2	7
232 내화,비내화요업제품제조업	3	40	10	26	6	9	4	7
233 시멘트,석회,플라스터및그제품제조업	1	4	1	1	3	20	1	1
239 기타비금속광물제품제조업	15	42	5	17	5	19	-	-
24 1차금속제조업	80	362	39	163	81	300	1	3

3. Number of Establishments, Workers by Industrial Groups & Gu

(Guro-gu ~ Gangdong-gu) Unit : Each, Person

관 악 구 Gwanak-gu		서 초 구 Seocho-gu		강 남 구 Gangnam-gu		송 파 구 Songpa-gu		강 동 구 Gangdong-gu		산 업 분 류 Industrial Classification
사업체수 Estab.	종사자수 Workers	사업체수 Estab.	종사자수 Workers	사업체수 Estab.	종사자수 Workers	사업체수 Estab.	종사자수 Workers	사업체수 Estab.	종사자수 Workers	
36	143	97	278	49	297	66	339	65	263	132
14	39	6	70	5	15	14	73	14	34	133
24	60	5	14	6	50	16	142	26	90	134
7	16	6	43	11	36	26	86	45	149	139
410	2,262	130	1,716	506	9,470	188	1,821	170	1,006	14
320	1,954	107	1,601	457	8,875	140	1,506	98	541	141
7	23	4	23	5	91	5	121	2	7	142
46	149	11	71	20	351	13	49	31	203	143
37	136	8	21	24	153	30	145	39	255	144
110	481	27	106	34	981	56	215	148	559	15
44	149	18	67	24	825	48	196	137	503	151
66	332	9	39	10	156	8	19	11	56	152
2	3	8	21	9	20	11	28	13	31	16
1	2	1	9	-	-	3	5	-	-	161
1	1	7	12	9	20	8	23	13	31	162
-	-	-	-	-	-	-	-	-	-	163
7	26	8	27	14	67	11	56	7	47	17
2	7	2	8	2	10	1	2	-	-	171
3	12	4	12	3	3	6	27	2	34	172
2	7	2	7	9	54	4	27	5	13	179
34	88	82	245	126	464	67	302	40	108	18
34	88	75	225	117	429	67	302	39	106	181
-	-	7	20	9	35	-	-	1	2	182
-	-	2	12	1	1	1	10	-	-	19
-	-	1	3	-	-	-	-	-	-	191
-	-	1	9	1	1	1	10	-	-	192
6	17	62	323	115	892	52	296	12	44	20
-	-	3	21	8	101	-	-	1	7	201
-	-	3	9	7	17	3	8	1	3	202
-	-	1	6	1	1	-	-	-	-	203
6	17	54	278	97	766	47	269	10	34	204
-	-	1	9	2	7	2	19	-	-	205
-	-	6	33	15	71	7	346	-	-	21
-	-	1	3	1	3	-	-	-	-	211
-	-	4	27	8	42	3	16	-	-	212
-	-	1	3	6	26	4	330	-	-	213
8	31	18	136	25	370	27	141	12	54	22
1	10	2	73	4	11	3	11	7	33	221
7	21	16	63	21	359	24	130	5	21	222
5	10	17	69	24	149	19	310	6	12	23
3	8	3	10	6	13	2	18	1	1	231
2	2	5	14	9	15	12	17	3	4	232
-	-	6	32	5	97	2	248	2	7	233
-	-	3	13	4	24	3	27	-	-	239
1	1	6	23	9	37	4	9	1	1	24

3. 산업소분류 및 구별 사업체수, 종사자수

(구로구 ~ 강동구) 단위 : 개, 명

산업분류 Industrial Classification	구로구 Guro-gu		금천구 Geumcheon-gu		영등포구 Yeongdeungpo-gu		동작구 Dongjak-gu	
	사업체수 Estab.	종사자수 Workers	사업체수 Estab.	종사자수 Workers	사업체수 Estab.	종사자수 Workers	사업체수 Estab.	종사자수 Workers
241 1차철강제조업	55	278	19	70	46	201	-	-
242 1차비철금속제조업	11	45	16	59	8	15	1	3
243 금속주조업	14	39	4	34	27	84	-	-
25 금속가공제품제조업;기계및가구제외	704	2,038	323	1,636	1,175	2,674	10	20
251 구조용금속제품,탱크및증기발생기제조업	64	271	57	365	80	296	7	15
252 무기및총포탄제조업	-	-	1	6	-	-	-	-
259 기타금속가공제품제조업	640	1,767	265	1,265	1,095	2,378	3	5
26 전자부품,컴퓨터,영상,음향및통신장비제조업	295	2,590	635	6,555	87	534	16	67
261 반도체제조업	29	322	38	234	8	19	-	-
262 전자부품제조업	123	658	231	2,090	23	83	8	34
263 컴퓨터및주변장치제조업	62	613	146	1,859	13	79	3	8
264 통신및방송장비제조업	55	670	165	1,823	30	303	3	13
265 영상및음향기기제조업	25	325	53	543	11	46	2	12
266 마그네틱및광학매체제조업	1	2	2	6	2	4	-	-
27 의료,정밀,광학기기및시계제조업	306	3,029	459	5,004	133	756	27	179
271 의료용기기제조업	106	1,606	181	2,179	84	517	25	176
272 측정,시험,항해,제어및기타정밀기기제조업;광학기기제외	184	1,180	256	2,545	40	205	2	3
273 사진장비및광학기기제조업	14	238	20	253	4	10	-	-
274 시계및시계부품제조업	2	5	2	27	5	24	-	-
28 전기장비제조업	428	1,747	569	3,997	130	647	24	58
281 전동기,발전기및전기변환·공급·제어장치제조업	297	1,044	299	2,042	63	396	2	5
282 일차전지및축전지제조업	5	27	2	21	1	1	-	-
283 절연선및케이블제조업	10	80	64	493	5	27	1	9
284 전구및조명장치제조업	36	239	79	554	33	115	20	40
285 가정용기기제조업	45	183	64	415	12	50	1	4
289 기타전기장비제조업	35	174	61	472	16	58	-	-
29 기타기계및장비제조업	530	2,366	760	5,800	553	1,758	7	12
291 일반목적용기계제조업	291	1,382	299	2,619	183	759	4	7
292 특수목적용기계제조업	239	984	461	3,181	370	999	3	5
30 자동차및트레일러제조업	29	176	27	129	28	66	3	9
301 자동차용엔진및자동차제조업	-	-	1	5	-	-	-	-
302 자동차차체및트레일러제조업	-	-	7	35	2	3	-	-
303 자동차신품부품제조업	29	176	19	89	26	63	3	9
304 자동차재제조부품제조업	-	-	-	-	-	-	-	-
31 기타운송장비제조업	9	60	34	352	14	42	1	4
311 선박및보트건조업	-	-	1	7	1	1	-	-
312 철도장비제조업	2	8	22	286	3	12	1	4
313 항공기,우주선및부품제조업	2	35	3	22	1	3	-	-
319 그외기타운송장비제조업	5	17	8	37	9	26	-	-
32 가구제조업	31	106	28	171	33	79	20	49
320 가구제조업	31	106	28	171	33	79	20	49
33 기타제품제조업	153	632	252	1,905	207	853	54	127
331 귀금속및장신용품제조업	11	25	23	367	18	60	5	13
332 악기제조업	-	-	-	-	1	2	-	-
333 운동및경기용구제조업	5	6	10	64	5	18	-	-
334 인형,장난감및오락용품제조업	19	179	18	129	28	81	2	2
339 그외기타제품제조업	118	422	201	1,345	155	692	47	112

3. Number of Establishments, Workers by Industrial Groups & Gu

(Guro-gu ~ Gangdong-gu) Unit : Each, Person

관 악 구 Gwanak-gu		서 초 구 Seocho-gu		강 남 구 Gangnam-gu		송 파 구 Songpa-gu		강 동 구 Gangdong-gu		산 업 분 류 Industrial Classification
사업체수 Estab.	종사자수 Workers	사업체수 Estab.	종사자수 Workers	사업체수 Estab.	종사자수 Workers	사업체수 Estab.	종사자수 Workers	사업체수 Estab.	종사자수 Workers	
-	-	2	10	4	13	2	3	1	1	241
1	1	4	13	4	21	2	6	-	-	242
-	-	-	-	1	3	-	-	-	-	243
32	72	32	232	24	275	48	353	43	117	25
22	48	18	179	13	203	23	136	17	50	251
-	-	-	-	-	-	-	-	-	-	252
10	24	14	53	11	72	25	217	26	67	259
20	71	50	549	49	530	76	1,027	7	22	26
2	7	9	146	4	22	9	431	1	1	261
8	29	10	77	7	24	20	88	2	2	262
2	5	15	146	6	17	16	83	-	-	263
3	10	10	145	22	420	26	403	2	8	264
5	20	6	35	10	47	5	22	2	11	265
-	-	-	-	-	-	-	-	-	-	266
40	213	55	391	63	360	97	834	65	367	27
34	190	45	286	51	300	66	405	51	283	271
4	15	5	83	9	53	17	382	6	25	272
1	4	3	13	2	4	8	30	2	23	273
1	4	2	9	1	3	6	17	6	36	274
38	112	37	94	47	247	70	692	38	165	28
8	37	10	27	11	37	24	189	6	45	281
-	-	1	2	1	6	-	-	-	-	282
2	10	-	-	3	79	3	39	1	3	283
25	52	14	31	18	71	22	99	26	60	284
2	6	7	15	9	39	9	58	4	48	285
1	7	5	19	5	15	12	307	1	9	289
21	57	31	191	39	295	52	309	26	113	29
8	20	13	86	22	140	21	172	7	65	291
13	37	18	105	17	155	31	137	19	48	292
3	12	6	58	5	18	5	21	2	6	30
-	-	1	5	1	6	-	-	-	-	301
-	-	3	43	2	10	1	2	-	-	302
3	12	2	10	1	1	4	19	2	6	303
-	-	-	-	1	1	-	-	-	-	304
-	-	2	5	5	25	5	13	1	1	31
-	-	-	-	-	-	-	-	-	-	311
-	-	1	2	2	13	1	2	-	-	312
-	-	-	-	-	-	1	3	-	-	313
-	-	1	3	3	12	3	8	1	1	319
23	56	33	111	33	267	38	116	32	123	32
23	56	33	111	33	267	38	116	32	123	320
86	199	158	704	210	901	201	790	252	609	33
9	23	16	253	71	210	39	282	151	354	331
1	1	19	35	1	3	2	3	1	2	332
2	8	3	4	7	90	11	38	1	4	333
6	27	9	88	6	98	11	37	6	23	334
68	140	111	324	125	500	138	430	93	226	339

3. 산업소분류 및 구별 사업체수, 종사자수

(구로구 ~ 강동구) 단위 : 개, 명

산업분류 Industrial Classification	구로구 Guro-gu		금천구 Geumcheon-gu		영등포구 Yeongdeungpo-gu		동작구 Dongjak-gu	
	사업체수 Estab.	종사자수 Workers	사업체수 Estab.	종사자수 Workers	사업체수 Estab.	종사자수 Workers	사업체수 Estab.	종사자수 Workers
34 산업용기계및장비수리업	97	238	74	281	130	298	7	15
340 산업용기계및장비수리업	97	238	74	281	130	298	7	15
D 전기,가스,증기및공기조절공급업	**9**	**129**	**11**	**89**	**12**	**775**	**3**	**118**
35 전기,가스,증기및공기조절공급업	9	129	11	89	12	775	3	118
351 전기업	6	29	10	86	10	538	2	82
352 연료용가스제조및배관공급업	3	100	-	-	2	237	1	36
353 증기,냉·온수및공기조절공급업	-	-	1	3	-	-	-	-
E 수도,하수및폐기물처리,원료재생업	**23**	**446**	**28**	**286**	**26**	**458**	**14**	**421**
36 수도업	1	103	-	-	1	104	2	159
360 수도업	1	103	-	-	1	104	2	159
37 하수,폐수및분뇨처리업	11	196	11	79	6	110	1	17
370 하수,폐수및분뇨처리업	11	196	11	79	6	110	1	17
38 폐기물수집,운반,처리및원료재생업	10	144	16	206	19	244	11	245
381 폐기물수집,운반업	8	131	11	129	13	222	10	244
382 폐기물처리업	2	13	3	74	2	16	1	1
383 해체,선별및원료재생업	-	-	2	3	4	6	-	-
39 환경정화및복원업	1	3	1	1	-	-	-	-
390 환경정화및복원업	1	3	1	1	-	-	-	-
F 건설업	**1,061**	**13,365**	**1,141**	**16,576**	**1,324**	**21,509**	**585**	**5,972**
41 종합건설업	139	1,485	139	2,092	208	8,477	40	737
411 건물건설업	74	942	64	1,215	135	5,890	27	593
412 토목건설업	65	543	75	877	73	2,587	13	144
42 전문직별공사업	922	11,880	1,002	14,484	1,116	13,032	545	5,235
421 기반조성및시설물축조관련전문공사업	123	2,397	122	4,132	132	3,159	35	2,067
422 건물설비설치공사업	224	2,158	296	5,071	209	3,123	133	610
423 전기및통신공사업	158	3,280	192	2,013	172	3,119	58	950
424 실내건축및건축마무리공사업	386	3,868	355	2,925	434	2,418	303	1,193
425 시설물유지관리공사업	18	125	22	220	32	215	7	250
426 건설장비운영업	13	52	15	123	137	998	9	165
G 도매및소매업	**11,694**	**39,383**	**9,264**	**41,416**	**10,905**	**52,966**	**4,285**	**14,001**
45 자동차및부품판매업	152	597	121	603	275	1,609	44	272
451 자동차판매업	26	238	20	186	53	656	14	159
452 자동차부품및내장품판매업	108	327	88	393	194	886	24	98
453 모터사이클및부품판매업	18	32	13	24	28	67	6	15
46 도매및상품중개업	6,808	25,541	5,013	27,538	5,102	31,056	1,146	4,649
461 상품중개업	130	363	120	409	264	759	86	389
462 산업용농·축산물및동·식물도매업	23	40	27	77	63	188	12	43
463 음·식료품및담배도매업	256	1,490	512	2,128	825	3,591	628	1,793
464 생활용품도매업	773	4,538	1,044	8,022	1,144	8,002	189	1,441
465 기계장비및관련물품도매업	4,289	15,043	2,230	13,177	1,476	12,278	111	407
466 건축자재,철물및난방장치도매업	664	1,838	417	1,487	352	1,410	50	217
467 기타전문도매업	597	1,974	626	2,140	888	4,441	65	343
468 상품종합도매업	76	255	37	98	90	387	5	16

3. Number of Establishments, Workers by Industrial Groups & Gu

(Guro-gu ~ Gangdong-gu) Unit : Each, Person

관 악 구 Gwanak-gu		서 초 구 Seocho-gu		강 남 구 Gangnam-gu		송 파 구 Songpa-gu		강 동 구 Gangdong-gu		산 업 분 류 Industrial Classification
사업체수 Estab.	종사자수 Workers	사업체수 Estab.	종사자수 Workers	사업체수 Estab.	종사자수 Workers	사업체수 Estab.	종사자수 Workers	사업체수 Estab.	종사자수 Workers	
18	43	22	72	20	130	28	96	15	173	34
18	43	22	72	20	130	28	96	15	173	340
1	4	18	224	58	1,169	10	26	1	4	D
1	4	18	224	58	1,169	10	26	1	4	35
1	4	17	219	48	448	10	26	-	-	351
-	-	1	5	6	460	-	-	-	-	352
-	-	-	-	4	261	-	-	1	4	353
9	170	18	305	22	827	29	578	17	513	E
-	-	1	2	1	133	3	27	2	268	36
-	-	1	2	1	133	3	27	2	268	360
2	43	9	93	5	201	10	58	5	44	37
2	43	9	93	5	201	10	58	5	44	370
7	127	6	154	15	420	15	487	10	201	38
7	127	4	151	8	336	9	384	8	96	381
-	-	1	2	4	77	4	41	2	105	382
-	-	1	1	3	7	2	62	-	-	383
-	-	2	56	1	73	1	6	-	-	39
-	-	2	56	1	73	1	6	-	-	390
709	9,225	1,603	62,873	1,809	46,663	1,851	40,900	989	16,944	F
77	1,388	377	15,774	500	12,316	326	7,603	142	9,611	41
57	1,195	212	9,294	337	7,377	184	4,248	93	3,146	411
20	193	165	6,480	163	4,939	142	3,355	49	6,465	412
632	7,837	1,226	47,099	1,309	34,347	1,525	33,297	847	7,333	42
44	2,103	192	22,931	148	8,506	216	12,024	86	1,412	421
159	1,181	148	5,617	170	5,870	249	6,897	173	1,307	422
81	1,195	116	7,429	105	6,743	185	3,438	90	928	423
333	3,255	722	10,637	833	12,620	793	9,483	455	3,247	424
9	72	21	164	40	513	48	1,255	35	378	425
6	31	27	321	13	95	34	200	8	61	426
5,047	15,299	11,890	66,616	16,401	143,936	13,699	63,804	6,425	23,661	G
76	303	309	2,596	363	5,333	235	1,727	121	566	45
13	130	150	1,896	169	2,964	51	770	29	295	451
46	124	144	669	178	2,304	168	921	81	213	452
17	49	15	31	16	65	16	36	11	58	453
746	3,074	5,255	41,868	7,174	94,039	6,466	36,350	1,525	8,894	46
31	87	437	1,931	597	3,264	270	1,434	73	244	461
20	71	688	1,689	102	559	114	462	56	303	462
153	596	492	5,065	744	8,469	3,199	13,349	243	1,655	463
196	888	1,467	15,404	2,661	37,231	1,138	11,110	568	4,045	464
141	603	1,120	9,706	1,337	24,483	931	5,504	273	1,427	465
128	371	322	2,584	604	3,616	361	1,679	152	575	466
71	444	629	4,438	851	11,103	388	2,492	145	504	467
6	14	100	1,051	278	5,314	65	320	15	141	468

3. 산업소분류 및 구별 사업체수, 종사자수

(구로구 ~ 강동구)

단위 : 개, 명

산업분류 Industrial Classification	구로구 Guro-gu		금천구 Geumcheon-gu		영등포구 Yeongdeungpo-gu		동작구 Dongjak-gu	
	사업체수 Estab.	종사자수 Workers	사업체수 Estab.	종사자수 Workers	사업체수 Estab.	종사자수 Workers	사업체수 Estab.	종사자수 Workers
47 소매업 ; 자동차 제외	4,734	13,245	4,130	13,275	5,528	20,301	3,095	9,080
471 종합소매업	748	3,671	547	2,395	940	4,873	534	2,793
472 음·식료품및담배소매업	661	1,295	449	850	672	1,413	715	1,476
473 가전제품및정보통신장비소매업	565	1,404	220	615	323	892	188	506
474 섬유,의복,신발및가죽제품소매업	868	1,475	1,088	2,429	1,322	3,242	487	764
475 기타생활용품소매업	376	666	250	432	328	561	230	428
476 문화,오락및여가용품소매업	172	388	164	477	250	611	138	404
477 연료소매업	40	256	21	119	52	296	18	86
478 기타상품전문소매업	815	1,865	529	1,200	1,084	2,864	633	1,555
479 무점포소매업	489	2,225	862	4,758	557	5,549	152	1,068
H 운수및창고업	**4,907**	**9,242**	**2,903**	**8,999**	**4,167**	**10,822**	**2,231**	**3,644**
49 육상운송및파이프라인운송업	4,778	7,128	2,666	6,999	3,794	6,664	2,188	3,033
491 철도운송업	1	7	-	-	1	71	-	-
492 육상여객운송업	2,785	4,619	1,113	3,787	1,376	2,982	1,059	1,547
493 도로화물운송업	1,941	2,288	1,440	2,175	2,346	2,921	1,109	1,211
494 소화물전문운송업	51	214	113	1,037	71	690	20	275
495 파이프라인운송업	-	-	-	-	-	-	-	-
50 수상운송업	1	1	7	58	14	439	-	-
501 해상운송업	1	1	7	58	12	357	-	-
502 내륙수상및항만내운송업	-	-	-	-	2	82	-	-
51 항공운송업	-	-	-	-	4	17	-	-
511 항공여객운송업	-	-	-	-	1	2	-	-
512 항공화물운송업	-	-	-	-	3	15	-	-
52 창고및운송관련서비스업	128	2,113	230	1,942	355	3,702	43	611
521 보관및창고업	9	268	40	612	15	92	2	12
529 기타운송관련서비스업	119	1,845	190	1,330	340	3,610	41	599
I 숙박및음식점업	**4,726**	**15,112**	**3,435**	**10,808**	**6,954**	**27,259**	**4,153**	**13,252**
55 숙박업	226	901	129	440	392	2,073	405	952
551 일반및생활숙박시설운영업	135	742	85	375	238	1,845	42	196
559 기타숙박업	91	159	44	65	154	228	363	756
56 음식점및주점업	4,500	14,211	3,306	10,368	6,562	25,186	3,748	12,300
561 음식점업	3,277	11,115	2,345	8,054	4,605	19,170	2,603	9,130
562 주점및비알코올음료점업	1,223	3,096	961	2,314	1,957	6,016	1,145	3,170
J 정보통신업	**2,165**	**30,396**	**2,902**	**39,393**	**1,632**	**30,169**	**227**	**4,172**
58 출판업	1,414	20,840	1,748	21,865	838	14,993	124	1,076
581 서적,잡지및기타인쇄물출판업	124	1,549	162	2,526	234	2,489	53	491
582 소프트웨어개발및공급업	1,290	19,291	1,586	19,339	604	12,504	71	585
59 영상·오디오기록물제작및배급업	182	1,502	178	1,708	311	2,205	42	250
591 영화,비디오물,방송프로그램제작및배급업	171	1,482	167	1,662	264	2,060	29	231
592 오디오물출판및원판녹음업	11	20	11	46	47	145	13	19
60 방송업	14	132	9	121	41	5,570	5	111
601 라디오방송업	-	-	-	-	-	-	1	3
602 텔레비전방송업	14	132	9	121	41	5,570	4	108
61 우편및통신업	44	831	51	681	42	736	19	528

3. Number of Establishments, Workers by Industrial Groups & Gu

(Guro-gu ~ Gangdong-gu) Unit : Each, Person

관 악 구 Gwanak-gu		서 초 구 Seocho-gu		강 남 구 Gangnam-gu		송 파 구 Songpa-gu		강 동 구 Gangdong-gu		산 업 분 류 Industrial Classification
사업체수 Estab.	종사자수 Workers	사업체수 Estab.	종사자수 Workers	사업체수 Estab.	종사자수 Workers	사업체수 Estab.	종사자수 Workers	사업체수 Estab.	종사자수 Workers	
4,225	11,922	6,326	22,152	8,864	44,564	6,998	25,727	4,779	14,201	47
753	3,830	702	4,719	1,165	6,678	883	5,856	628	3,382	471
675	1,393	488	1,233	749	2,289	795	2,054	726	1,588	472
282	755	406	1,282	340	1,672	373	1,097	266	767	473
920	1,630	1,512	4,014	2,240	8,474	2,045	5,050	1,172	2,293	474
343	556	406	1,040	474	2,154	470	1,122	340	624	475
162	327	288	941	393	1,519	345	962	209	406	476
21	129	54	323	59	508	47	320	27	192	477
801	1,759	1,638	3,953	2,239	7,215	1,466	4,123	1,052	2,389	478
268	1,543	832	4,647	1,205	14,055	574	5,143	359	2,560	479
3,414	5,480	1,611	10,027	3,193	11,337	5,836	14,813	5,417	9,366	H
3,372	5,403	1,291	7,961	2,613	6,709	5,685	13,252	5,335	8,279	49
-	-	-	-	3	267	-	-	-	-	491
1,303	2,877	472	4,836	1,838	3,709	2,685	8,710	3,312	5,813	492
2,046	2,284	761	2,520	705	1,999	2,933	4,010	1,992	2,319	493
23	242	58	605	67	734	67	532	31	147	494
-	-	-	-	-	-	-	-	-	-	495
-	-	11	195	26	615	2	7	1	3	50
-	-	10	181	24	610	2	7	-	-	501
-	-	1	14	2	5	-	-	1	3	502
-	-	1	3	3	41	1	2	-	-	51
-	-	-	-	-	-	-	-	-	-	511
-	-	1	3	3	41	1	2	-	-	512
42	77	308	1,868	551	3,972	148	1,552	81	1,084	52
1	2	18	174	31	305	11	383	7	31	521
41	75	290	1,694	520	3,667	137	1,169	74	1,053	529
5,662	17,812	6,554	31,160	11,037	59,357	7,461	30,248	4,879	15,636	I
495	1,064	237	2,453	452	5,766	260	1,708	212	546	55
131	456	66	2,105	181	5,274	94	1,424	95	342	551
364	608	171	348	271	492	166	284	117	204	559
5,167	16,748	6,317	28,707	10,585	53,591	7,201	28,540	4,667	15,090	56
3,491	11,846	4,432	21,848	7,446	40,077	5,146	22,191	3,270	11,171	561
1,676	4,902	1,885	6,859	3,139	13,514	2,055	6,349	1,397	3,919	562
265	3,036	2,286	32,357	4,199	59,034	939	27,920	204	1,783	J
154	1,276	1,261	16,960	2,143	32,992	538	8,229	116	600	58
67	285	298	2,837	327	3,607	97	548	44	269	581
87	991	963	14,123	1,816	29,385	441	7,681	72	331	582
35	145	366	2,380	1,023	8,553	91	1,004	22	178	59
25	133	264	2,139	829	7,300	60	885	11	162	591
10	12	102	241	194	1,253	31	119	11	16	592
6	123	28	691	29	666	6	54	2	61	60
2	12	-	-	-	-	-	-	-	-	601
4	111	28	691	29	666	6	54	2	61	602
25	898	43	1,027	80	1,895	37	650	18	683	61

3. 산업소분류 및 구별 사업체수, 종사자수

(구로구 ~ 강동구) 단위 : 개, 명

산업분류 Industrial Classification	구로구 Guro-gu		금천구 Geumcheon-gu		영등포구 Yeongdeungpo-gu		동작구 Dongjak-gu	
	사업체수 Estab.	종사자수 Workers	사업체수 Estab.	종사자수 Workers	사업체수 Estab.	종사자수 Workers	사업체수 Estab.	종사자수 Workers
611 공영우편업	15	411	8	49	23	131	13	232
612 전기통신업	29	420	43	632	19	605	6	296
62 컴퓨터프로그래밍,시스템통합및관리업	340	4,443	712	11,517	259	4,386	24	503
620 컴퓨터프로그래밍,시스템통합및관리업	340	4,443	712	11,517	259	4,386	24	503
63 정보서비스업	171	2,648	204	3,501	141	2,279	13	1,704
631 자료처리,호스팅,포털및기타인터넷정보매개서비스업	79	510	116	2,675	69	577	11	1,662
639 기타정보서비스업	92	2,138	88	826	72	1,702	2	42
K 금융및보험업	**523**	**8,459**	**257**	**2,437**	**1,327**	**58,819**	**178**	**3,284**
64 금융업	210	3,269	120	1,088	584	19,963	102	1,008
641 은행및저축기관	116	1,637	78	909	216	5,401	85	886
642 신탁업및집합투자업	7	26	2	2	186	4,802	1	2
649 기타금융업	87	1,606	40	177	182	9,760	16	120
65 보험및연금업	53	1,819	16	329	99	7,353	35	972
651 보험업	51	1,817	13	257	78	6,600	31	762
652 재보험업	-	-	-	-	-	-	-	-
653 연금및공제업	2	2	3	72	21	753	4	210
66 금융및보험관련서비스업	260	3,371	121	1,020	644	31,503	41	1,304
661 금융지원서비스업	149	1,195	71	429	402	22,873	18	242
662 보험및연금관련서비스업	111	2,176	50	591	242	8,630	23	1,062
L 부동산업	**1,541**	**4,573**	**1,218**	**3,401**	**2,039**	**10,064**	**1,297**	**5,656**
68 부동산업	1,541	4,573	1,218	3,401	2,039	10,064	1,297	5,656
681 부동산임대및공급업	358	839	364	970	538	2,399	179	541
682 부동산관련서비스업	1,183	3,734	854	2,431	1,501	7,665	1,118	5,115
M 전문,과학및기술서비스업	**1,642**	**15,569**	**2,482**	**31,136**	**2,457**	**35,724**	**459**	**6,440**
70 연구개발업	110	1,722	248	6,698	115	1,017	39	462
701 자연과학및공학연구개발업	94	1,675	229	6,611	52	375	28	296
702 인문및사회과학연구개발업	16	47	19	87	63	642	11	166
71 전문서비스업	918	6,710	1,206	11,628	1,661	29,129	211	4,877
711 법무관련서비스업	151	614	111	599	252	1,105	47	156
712 회계및세무관련서비스업	189	1,045	247	1,416	428	7,694	59	306
713 광고업	249	1,616	372	3,277	265	1,534	28	134
714 시장조사및여론조사업	5	12	8	158	43	612	4	25
715 회사본부및경영컨설팅서비스업	321	3,393	467	6,177	671	18,180	71	3,623
716 기타전문서비스업	3	30	1	1	2	4	2	633
72 건축기술,엔지니어링및기타과학기술서비스업	384	6,175	667	10,770	322	4,188	94	815
721 건축기술,엔지니어링및관련기술서비스업	322	4,816	536	8,091	267	2,935	77	663
729 기타과학기술서비스업	62	1,359	131	2,679	55	1,253	17	152
73 기타전문,과학및기술서비스업	230	962	361	2,040	359	1,390	115	286
731 수의업	22	106	15	89	32	176	25	98
732 전문디자인업	108	518	251	1,300	139	457	29	72
733 사진촬영및처리업	63	147	44	100	92	172	51	93
739 그외기타전문,과학및기술서비스업	37	191	51	551	96	585	10	23
N 사업시설관리,사업지원및임대서비스업	**744**	**28,314**	**738**	**23,836**	**1,073**	**59,601**	**317**	**6,883**

3. Number of Establishments, Workers by Industrial Groups & Gu

(Guro-gu ~ Gangdong-gu) Unit : Each, Person

관 악 구 Gwanak-gu		서 초 구 Seocho-gu		강 남 구 Gangnam-gu		송 파 구 Songpa-gu		강 동 구 Gangdong-gu		산 업 분 류 Industrial Classification
사업체수 Estab.	종사자수 Workers	사업체수 Estab.	종사자수 Workers	사업체수 Estab.	종사자수 Workers	사업체수 Estab.	종사자수 Workers	사업체수 Estab.	종사자수 Workers	
15	219	23	434	35	713	24	460	13	234	611
10	679	20	593	45	1,182	13	190	5	449	612
29	365	374	8,908	507	8,729	193	17,358	39	238	62
29	365	374	8,908	507	8,729	193	17,358	39	238	620
16	229	214	2,391	417	6,199	74	625	7	23	63
9	44	114	1,318	198	2,458	34	139	2	14	631
7	185	100	1,073	219	3,741	40	486	5	9	639
167	1,966	990	17,835	1,958	32,538	546	9,047	236	3,273	K
109	1,131	445	5,757	978	13,907	287	4,736	122	1,267	64
84	963	213	2,741	362	7,084	183	3,851	94	1,161	641
2	17	61	1,037	257	2,580	7	18	-	-	642
23	151	171	1,979	359	4,243	97	867	28	106	649
9	282	104	6,540	145	10,953	68	2,580	38	1,073	65
8	238	82	6,124	105	9,691	60	2,094	37	1,016	651
-	-	-	-	-	-	-	-	-	-	652
1	44	22	416	40	1,262	8	486	1	57	653
49	553	441	5,538	835	7,678	191	1,731	76	933	66
26	189	312	3,185	600	4,854	113	655	35	260	661
23	364	129	2,353	235	2,824	78	1,076	41	673	662
1,480	4,259	3,508	14,516	6,027	30,802	2,725	12,871	1,779	4,878	L
1,480	4,259	3,508	14,516	6,027	30,802	2,725	12,871	1,779	4,878	68
265	797	1,216	4,733	2,251	12,480	480	2,640	256	815	681
1,215	3,462	2,292	9,783	3,776	18,322	2,245	10,231	1,523	4,063	682
645	4,958	6,892	68,949	8,842	110,363	2,754	30,886	617	7,004	M
137	1,680	277	12,376	341	5,602	138	1,965	21	71	70
98	1,445	166	10,607	236	4,535	110	1,805	19	65	701
39	235	111	1,769	105	1,067	28	160	2	6	702
266	1,960	4,905	43,214	5,672	70,519	1,324	10,814	298	1,815	71
83	251	2,629	17,406	895	12,270	258	1,291	53	175	711
80	368	644	4,224	1,233	14,909	437	2,049	89	403	712
39	213	608	3,896	1,405	14,115	205	1,079	66	261	713
2	4	34	624	62	1,374	6	26	6	77	714
60	1,000	980	16,990	2,069	27,803	416	6,357	84	899	715
2	124	10	74	8	48	2	12	-	-	716
128	987	984	10,452	1,026	23,205	838	16,465	139	4,424	72
109	767	902	8,777	947	21,154	781	15,348	118	4,193	721
19	220	82	1,675	79	2,051	57	1,117	21	231	729
114	331	726	2,907	1,803	11,037	454	1,642	159	694	73
28	165	50	222	76	690	64	295	45	187	731
15	51	318	1,278	625	3,627	191	704	51	152	732
58	91	191	462	606	1,894	121	339	55	115	733
13	24	167	945	496	4,826	78	304	8	240	739
367	5,654	1,328	52,336	1,938	76,627	862	24,285	453	12,153	N

3. 산업소분류 및 구별 사업체수, 종사자수

(구로구 ~ 강동구) 단위 : 개, 명

산업분류 Industrial Classification	구로구 Guro-gu		금천구 Geumcheon-gu		영등포구 Yeongdeungpo-gu		동작구 Dongjak-gu	
	사업체수 Estab.	종사자수 Workers	사업체수 Estab.	종사자수 Workers	사업체수 Estab.	종사자수 Workers	사업체수 Estab.	종사자수 Workers
74 사업시설관리및조경서비스업	106	3,167	160	6,265	153	11,053	42	1,941
741 사업시설유지 · 관리서비스업	50	2,410	95	2,366	65	5,395	11	707
742 건물·산업설비청소및방제서비스업	52	705	63	3,888	84	5,624	29	1,228
743 조경관리및유지서비스업	4	52	2	11	4	34	2	6
75 사업지원서비스업	518	24,334	472	16,746	735	47,452	186	4,502
751 고용알선및인력공급업	191	18,963	139	9,794	251	23,594	52	2,404
752 여행사및기타여행보조서비스업	128	566	85	363	212	837	22	79
753 경비, 경호및탐정업	27	537	19	394	34	8,406	6	236
759 기타사업지원서비스업	172	4,268	229	6,195	238	14,615	106	1,783
76 임대업 ; 부동산제외	120	813	106	825	185	1,096	89	440
761 운송장비임대업	25	111	17	105	36	364	7	24
762 개인및가정용품임대업	56	371	33	296	50	329	51	211
763 산업용기계및장비임대업	37	326	54	422	98	402	31	205
764 무형재산권임대업	2	5	2	2	1	1	-	-
O 공공행정,국방및사회보장행정	**45**	**3,932**	**34**	**2,379**	**69**	**9,354**	**43**	**3,792**
84 공공행정,국방및사회보장행정	45	3,932	34	2,379	69	9,354	43	3,792
841 입법및일반정부행정	17	1,610	17	1,630	36	7,325	22	2,452
842 사회및산업정책행정	3	241	5	64	6	435	2	195
843 외무및국방행정	-	-	-	-	1	301	-	-
844 사법및공공질서행정	24	1,941	12	685	26	1,293	19	1,145
845 사회보장행정	1	140	-	-	-	-	-	-
P 교육서비스업	**1,275**	**11,778**	**732**	**6,310**	**1,226**	**8,938**	**1,264**	**14,114**
85 교육서비스업	1,275	11,778	732	6,310	1,226	8,938	1,264	14,114
851 초등교육기관	60	2,554	36	1,413	59	1,943	52	2,142
852 중등교육기관	29	2,285	16	1,080	22	1,637	25	1,753
853 고등교육기관	9	886	1	17	3	113	34	4,626
854 특수학교,외국인학교및대안학교	3	226	-	-	1	11	2	111
855 일반교습학원	392	2,728	213	1,608	312	1,638	441	1,849
856 기타교육기관	719	2,681	422	1,842	769	3,094	690	3,576
857 교육지원서비스업	63	418	44	350	60	502	20	57
Q 보건업및사회복지서비스업	**1,152**	**15,997**	**713**	**7,989**	**1,218**	**17,689**	**1,021**	**13,956**
86 보건업	586	7,845	381	3,720	755	11,212	597	7,575
861 병원	21	4,489	13	1,331	30	6,658	12	4,556
862 의원	528	2,982	340	2,097	699	4,181	556	2,601
863 공중보건의료업	2	212	2	176	2	241	2	215
869 기타보건업	35	162	26	116	24	132	27	203
87 사회복지서비스업	566	8,152	332	4,269	463	6,477	424	6,381
871 거주복지시설운영업	44	1,153	41	757	35	436	20	437
872 비거주복지시설운영업	522	6,999	291	3,512	428	6,041	404	5,944
R 예술,스포츠및여가관련서비스업	**972**	**2,943**	**599**	**1,584**	**1,165**	**4,209**	**810**	**3,024**
90 창작,예술및여가관련서비스업	140	602	70	277	178	1,354	184	656
901 창작및예술관련서비스업	63	290	33	163	103	738	36	170
902 도서관,사적지및유사여가관련서비스업	77	312	37	114	75	616	148	486
91 스포츠및오락관련서비스업	832	2,341	529	1,307	987	2,855	626	2,368

3. Number of Establishments, Workers by Industrial Groups & Gu

(Guro-gu ~ Gangdong-gu) Unit : Each, Person

관 악 구 Gwanak-gu		서 초 구 Seocho-gu		강 남 구 Gangnam-gu		송 파 구 Songpa-gu		강 동 구 Gangdong-gu		산 업 분 류 Industrial Classification
사업체수 Estab.	종사자수 Workers	사업체수 Estab.	종사자수 Workers	사업체수 Estab.	종사자수 Workers	사업체수 Estab.	종사자수 Workers	사업체수 Estab.	종사자수 Workers	
57	1,274	166	10,742	215	18,838	141	8,695	80	2,581	74
17	470	83	4,946	103	15,697	58	4,123	26	619	741
38	791	76	5,722	107	3,001	77	4,555	49	1,904	742
2	13	7	74	5	140	6	17	5	58	743
234	4,131	959	40,518	1,368	54,517	517	13,971	256	8,938	75
84	1,975	271	31,970	377	36,482	168	9,102	115	7,419	751
37	98	199	788	333	1,718	105	332	47	167	752
4	53	46	2,362	63	8,531	34	2,447	12	149	753
109	2,005	443	5,398	595	7,786	210	2,090	82	1,203	759
76	249	203	1,076	355	3,272	204	1,619	117	634	76
12	37	49	312	49	1,573	46	468	17	67	761
47	162	87	269	214	959	92	427	66	458	762
17	50	64	482	75	692	65	723	34	109	763
-	-	3	13	17	48	1	1	-	-	764
48	**3,273**	**67**	**11,410**	**58**	**6,202**	**72**	**7,786**	**45**	**2,733**	**O**
48	3,273	67	11,410	58	6,202	72	7,786	45	2,733	84
27	2,066	25	2,250	30	4,027	32	3,255	21	1,694	841
1	6	9	1,097	6	355	7	1,124	1	10	842
1	1	-	-	-	-	-	-	-	-	843
19	1,200	32	7,994	21	1,740	33	3,407	23	1,029	844
-	-	1	69	1	80	-	-	-	-	845
1,207	**16,475**	**2,688**	**22,768**	**3,903**	**29,778**	**2,400**	**20,169**	**1,491**	**10,578**	**P**
1,207	16,475	2,688	22,768	3,903	29,778	2,400	20,169	1,491	10,578	85
51	2,076	46	2,288	72	2,687	89	3,805	55	2,377	851
34	2,269	27	2,369	47	3,738	47	3,976	32	2,535	852
8	7,330	12	2,666	6	159	6	1,138	2	18	853
2	201	6	470	3	161	3	160	2	187	854
374	1,609	885	6,421	1,515	9,847	926	4,873	655	2,670	855
713	2,740	1,392	7,071	1,854	11,118	1,269	5,198	718	2,627	856
25	250	320	1,483	406	2,068	60	1,019	27	164	857
1,179	**13,504**	**1,663**	**21,162**	**3,042**	**42,029**	**1,876**	**28,837**	**1,277**	**19,036**	**Q**
702	5,889	1,254	16,026	2,560	35,755	1,198	18,826	811	11,611	86
17	2,004	28	7,032	62	14,511	36	12,036	28	7,405	861
655	3,506	1,116	8,391	2,380	20,401	1,092	6,201	752	3,875	862
3	257	3	267	1	384	2	284	2	227	863
27	122	107	336	117	459	68	305	29	104	869
477	7,615	409	5,136	482	6,274	678	10,011	466	7,425	87
46	553	20	408	38	715	47	909	50	1,118	871
431	7,062	389	4,728	444	5,559	631	9,102	416	6,307	872
1,061	**3,406**	**1,343**	**7,649**	**1,840**	**9,120**	**1,726**	**8,720**	**930**	**2,826**	**R**
182	861	429	4,672	515	2,618	248	1,377	114	455	90
39	111	294	3,767	275	1,481	69	384	32	86	901
143	750	135	905	240	1,137	179	993	82	369	902
879	2,545	914	2,977	1,325	6,502	1,478	7,343	816	2,371	91

3. 산업소분류 및 구별 사업체수, 종사자수

(구로구 ~ 강동구) 단위 : 개, 명

산업분류 Industrial Classification	구로구 Guro-gu		금천구 Geumcheon-gu		영등포구 Yeongdeungpo-gu		동작구 Dongjak-gu	
	사업체수 Estab.	종사자수 Workers	사업체수 Estab.	종사자수 Workers	사업체수 Estab.	종사자수 Workers	사업체수 Estab.	종사자수 Workers
911 스포츠서비스업	295	1,233	174	562	351	1,097	235	1,108
912 유원지및기타오락관련서비스업	537	1,108	355	745	636	1,758	391	1,260
S 협회및단체,수리및기타개인서비스업	**2,666**	**7,540**	**1,956**	**5,509**	**3,032**	**11,873**	**2,310**	**5,335**
94 협회및단체	575	2,522	491	1,649	772	5,288	514	1,768
941 산업및전문가단체	55	405	75	683	144	1,470	35	350
942 노동조합	4	10	5	15	58	439	10	45
949 기타협회및단체	516	2,107	411	951	570	3,379	469	1,373
95 개인및소비용품수리업	465	1,654	473	2,163	613	2,329	354	879
951 컴퓨터및통신장비수리업	75	411	71	279	60	595	34	87
952 자동차및모터사이클수리업	203	941	202	979	301	1,177	101	435
953 개인및가정용품수리업	187	302	200	905	252	557	219	357
96 기타개인서비스업	1,626	3,364	992	1,697	1,647	4,256	1,442	2,688
961 미용,욕탕및유사서비스업	1,239	1,961	758	1,148	1,233	2,298	1,091	1,850
969 그외기타개인서비스업	387	1,403	234	549	414	1,958	351	838

3. Number of Establishments, Workers by Industrial Groups & Gu

(Guro-gu ~ Gangdong-gu) Unit : Each, Person

관 악 구 Gwanak-gu		서 초 구 Seocho-gu		강 남 구 Gangnam-gu		송 파 구 Songpa-gu		강 동 구 Gangdong-gu		산 업 분 류 Industrial Classification
사업체수 Estab.	종사자수 Workers	사업체수 Estab.	종사자수 Workers	사업체수 Estab.	종사자수 Workers	사업체수 Estab.	종사자수 Workers	사업체수 Estab.	종사자수 Workers	
281	1,109	508	2,022	775	3,793	662	3,517	332	1,133	911
598	1,436	406	955	550	2,709	816	3,826	484	1,238	912
3,059	6,316	3,407	12,658	5,042	22,144	4,317	10,705	3,028	6,527	S
651	1,876	899	4,796	984	5,349	918	2,944	538	1,560	94
41	237	268	2,072	325	2,239	130	782	19	69	941
8	17	13	164	19	196	22	85	3	3	942
602	1,622	618	2,560	640	2,914	766	2,077	516	1,488	949
490	932	693	2,599	747	2,581	740	2,146	551	1,167	95
44	68	82	230	90	229	78	272	58	131	951
220	425	300	1,687	287	1,431	317	1,204	232	565	952
226	439	311	682	370	921	345	670	261	471	953
1,918	3,508	1,815	5,263	3,311	14,214	2,659	5,615	1,939	3,800	96
1,423	2,535	1,360	3,310	2,517	9,589	2,071	4,049	1,514	2,493	961
495	973	455	1,953	794	4,625	588	1,566	425	1,307	969

4. 산업중분류, 종사자규모 및 구별 사업체수, 종사자수

(서울특별시 ~ 중랑구) 단위 : 개, 명

산업분류 Industrial Classification	서울특별시 Seoul		종로구 Jongno-gu		중구 Jung-gu		용산구 Yongsan-gu	
	사업체수 Estab.	종사자수 Workers	사업체수 Estab.	종사자수 Workers	사업체수 Estab.	종사자수 Workers	사업체수 Estab.	종사자수 Workers
TT 전산업	823,624	5,226,997	39,679	260,446	60,127	392,568	20,254	135,240
1 ~ 4	647,823	1,181,509	32,592	59,798	50,270	102,075	15,911	29,991
5 ~ 9	104,730	654,989	4,438	27,270	5,967	36,427	2,561	15,746
10 ~ 19	39,835	519,590	1,485	19,256	1,960	25,502	1,016	13,025
20 ~ 49	19,332	570,763	705	20,315	1,106	33,403	456	13,183
50 ~ 99	6,482	448,358	212	14,629	379	25,881	151	10,301
100 ~ 299	3,927	635,698	149	23,877	290	49,977	113	17,833
300 ~ 499	745	281,591	38	14,478	78	29,343	22	8,146
500 ~ 999	436	300,178	37	26,140	49	32,288	12	7,569
1000명 이상	314	634,321	23	54,683	28	57,672	12	19,446
A. 농업, 임업 및 어업	24	426	3	18	-	-	-	-
1 ~ 4	13	23	1	1	-	-	-	-
5 ~ 9	4	22	1	5	-	-	-	-
10 ~ 19	1	12	1	12	-	-	-	-
20 ~ 49	4	105	-	-	-	-	-	-
50 ~ 99	1	93	-	-	-	-	-	-
100 ~ 299	1	171	-	-	-	-	-	-
300 ~ 499	-	-	-	-	-	-	-	-
500 ~ 999	-	-	-	-	-	-	-	-
1000명 이상	-	-	-	-	-	-	-	-
01 농업	15	102	2	6	-	-	-	-
1 ~ 4	10	16	1	1	-	-	-	-
5 ~ 9	2	10	1	5	-	-	-	-
10 ~ 19	-	-	-	-	-	-	-	-
20 ~ 49	3	76	-	-	-	-	-	-
50 ~ 99	-	-	-	-	-	-	-	-
100 ~ 299	-	-	-	-	-	-	-	-
300 ~ 499	-	-	-	-	-	-	-	-
500 ~ 999	-	-	-	-	-	-	-	-
1000명 이상	-	-	-	-	-	-	-	-
02 임업	6	218	-	-	-	-	-	-
1 ~ 4	2	6	-	-	-	-	-	-
5 ~ 9	2	12	-	-	-	-	-	-
10 ~ 19	-	-	-	-	-	-	-	-
20 ~ 49	1	29	-	-	-	-	-	-
50 ~ 99	-	-	-	-	-	-	-	-
100 ~ 299	1	171	-	-	-	-	-	-
300 ~ 499	-	-	-	-	-	-	-	-
500 ~ 999	-	-	-	-	-	-	-	-
1000명 이상	-	-	-	-	-	-	-	-
03 어업	3	106	1	12	-	-	-	-
1 ~ 4	1	1	-	-	-	-	-	-
5 ~ 9	-	-	-	-	-	-	-	-
10 ~ 19	1	12	1	12	-	-	-	-
20 ~ 49	-	-	-	-	-	-	-	-
50 ~ 99	1	93	-	-	-	-	-	-
100 ~ 299	-	-	-	-	-	-	-	-
300 ~ 499	-	-	-	-	-	-	-	-
500 ~ 999	-	-	-	-	-	-	-	-
1000명 이상	-	-	-	-	-	-	-	-

4. Number of Establishments, Workers by Industrial Divisions, Scale of Establishments & Gu

(Seoul ~ Jungnang-gu) Unit : Each, Person

성 동 구 Seongdong-gu		광 진 구 Gwangjin-gu		동 대 문 구 Dongdaemun-gu		중 랑 구 Jungnang-gu		산 업 분 류
사업체수 Estab.	종사자수 Workers	사업체수 Estab.	종사자수 Workers	사업체수 Estab.	종사자수 Workers	사업체수 Estab.	종사자수 Workers	Industrial Classification
28,343	178,243	24,445	126,305	31,324	138,400	28,228	103,345	TT 전 산 업
20,981	39,329	19,627	35,644	26,174	47,477	23,958	39,870	1 ~ 4
4,347	27,454	3,115	19,575	3,360	20,670	2,812	17,570	5 ~ 9
1,760	22,931	1,052	13,464	1,120	14,345	943	11,975	10 ~ 19
868	25,092	413	11,885	421	12,323	331	9,504	20 ~ 49
243	16,937	126	8,732	145	10,037	108	7,494	50 ~ 99
108	18,124	83	12,888	79	11,933	64	9,279	100 ~ 299
16	6,001	15	5,584	13	4,895	8	2,951	300 ~ 499
12	7,855	5	2,903	6	4,230	2	1,175	500 ~ 999
8	14,520	9	15,630	6	12,490	2	3,527	1000 and over
2	5	-	-	-	-	-	-	A. 농 업 , 임 업 및 어 업
2	5	-	-	-	-	-	-	1 ~ 4
-	-	-	-	-	-	-	-	5 ~ 9
-	-	-	-	-	-	-	-	10 ~ 19
-	-	-	-	-	-	-	-	20 ~ 49
-	-	-	-	-	-	-	-	50 ~ 99
-	-	-	-	-	-	-	-	100 ~ 299
-	-	-	-	-	-	-	-	300 ~ 499
-	-	-	-	-	-	-	-	500 ~ 999
-	-	-	-	-	-	-	-	1000 and over
1	2	-	-	-	-	-	-	01 농 업
1	2	-	-	-	-	-	-	1 ~ 4
-	-	-	-	-	-	-	-	5 ~ 9
-	-	-	-	-	-	-	-	10 ~ 19
-	-	-	-	-	-	-	-	20 ~ 49
-	-	-	-	-	-	-	-	50 ~ 99
-	-	-	-	-	-	-	-	100 ~ 299
-	-	-	-	-	-	-	-	300 ~ 499
-	-	-	-	-	-	-	-	500 ~ 999
-	-	-	-	-	-	-	-	1000 and over
1	3	-	-	-	-	-	-	02 임 업
1	3	-	-	-	-	-	-	1 ~ 4
-	-	-	-	-	-	-	-	5 ~ 9
-	-	-	-	-	-	-	-	10 ~ 19
-	-	-	-	-	-	-	-	20 ~ 49
-	-	-	-	-	-	-	-	50 ~ 99
-	-	-	-	-	-	-	-	100 ~ 299
-	-	-	-	-	-	-	-	300 ~ 499
-	-	-	-	-	-	-	-	500 ~ 999
-	-	-	-	-	-	-	-	1000 and over
-	-	-	-	-	-	-	-	03 어 업
-	-	-	-	-	-	-	-	1 ~ 4
-	-	-	-	-	-	-	-	5 ~ 9
-	-	-	-	-	-	-	-	10 ~ 19
-	-	-	-	-	-	-	-	20 ~ 49
-	-	-	-	-	-	-	-	50 ~ 99
-	-	-	-	-	-	-	-	100 ~ 299
-	-	-	-	-	-	-	-	300 ~ 499
-	-	-	-	-	-	-	-	500 ~ 999
-	-	-	-	-	-	-	-	1000 and over

4. 산업중분류, 종사자규모 및 구별 사업체수, 종사자수

(서울특별시 ~ 중랑구) 단위 : 개, 명

산업분류 Industrial Classification	서울특별시 Seoul		종로구 Jongno-gu		중구 Jung-gu		용산구 Yongsan-gu	
	사업체수 Estab.	종사자수 Workers	사업체수 Estab.	종사자수 Workers	사업체수 Estab.	종사자수 Workers	사업체수 Estab.	종사자수 Workers
B. 광업	20	43	5	10	1	5	-	-
1 ~ 4	17	27	5	10	-	-	-	-
5 ~ 9	3	16	-	-	1	5	-	-
10 ~ 19	-	-	-	-	-	-	-	-
20 ~ 49	-	-	-	-	-	-	-	-
50 ~ 99	-	-	-	-	-	-	-	-
100 ~ 299	-	-	-	-	-	-	-	-
300 ~ 499	-	-	-	-	-	-	-	-
500 ~ 999	-	-	-	-	-	-	-	-
1000명 이상	-	-	-	-	-	-	-	-
05 석탄,원유및천연가스광업	-	-	-	-	-	-	-	-
1 ~ 4	-	-	-	-	-	-	-	-
5 ~ 9	-	-	-	-	-	-	-	-
10 ~ 19	-	-	-	-	-	-	-	-
20 ~ 49	-	-	-	-	-	-	-	-
50 ~ 99	-	-	-	-	-	-	-	-
100 ~ 299	-	-	-	-	-	-	-	-
300 ~ 499	-	-	-	-	-	-	-	-
500 ~ 999	-	-	-	-	-	-	-	-
1000명 이상	-	-	-	-	-	-	-	-
06 금속광업	3	4	2	3	-	-	-	-
1 ~ 4	3	4	2	3	-	-	-	-
5 ~ 9	-	-	-	-	-	-	-	-
10 ~ 19	-	-	-	-	-	-	-	-
20 ~ 49	-	-	-	-	-	-	-	-
50 ~ 99	-	-	-	-	-	-	-	-
100 ~ 299	-	-	-	-	-	-	-	-
300 ~ 499	-	-	-	-	-	-	-	-
500 ~ 999	-	-	-	-	-	-	-	-
1000명 이상	-	-	-	-	-	-	-	-
07 비금속광물광업;연료용제외	13	32	2	5	1	5	-	-
1 ~ 4	10	16	2	5	-	-	-	-
5 ~ 9	3	16	-	-	1	5	-	-
10 ~ 19	-	-	-	-	-	-	-	-
20 ~ 49	-	-	-	-	-	-	-	-
50 ~ 99	-	-	-	-	-	-	-	-
100 ~ 299	-	-	-	-	-	-	-	-
300 ~ 499	-	-	-	-	-	-	-	-
500 ~ 999	-	-	-	-	-	-	-	-
1000명 이상	-	-	-	-	-	-	-	-
08 광업지원서비스업	4	7	1	2	-	-	-	-
1 ~ 4	4	7	1	2	-	-	-	-
5 ~ 9	-	-	-	-	-	-	-	-
10 ~ 19	-	-	-	-	-	-	-	-
20 ~ 49	-	-	-	-	-	-	-	-
50 ~ 99	-	-	-	-	-	-	-	-
100 ~ 299	-	-	-	-	-	-	-	-
300 ~ 499	-	-	-	-	-	-	-	-
500 ~ 999	-	-	-	-	-	-	-	-
1000명 이상	-	-	-	-	-	-	-	-

(Seoul ~ Jungnang-gu) Unit : Each, Person

성동구 Seongdong-gu		광진구 Gwangjin-gu		동대문구 Dongdaemun-gu		중랑구 Jungnang-gu		산업분류
사업체수 Estab.	종사자수 Workers	사업체수 Estab.	종사자수 Workers	사업체수 Estab.	종사자수 Workers	사업체수 Estab.	종사자수 Workers	Industrial Classification
–	–	–	–	2	4	–	–	**B. 광 업**
–	–	–	–	2	4	–	–	1 ~ 4
–	–	–	–	–	–	–	–	5 ~ 9
–	–	–	–	–	–	–	–	10 ~ 19
–	–	–	–	–	–	–	–	20 ~ 49
–	–	–	–	–	–	–	–	50 ~ 99
–	–	–	–	–	–	–	–	100 ~ 299
–	–	–	–	–	–	–	–	300 ~ 499
–	–	–	–	–	–	–	–	500 ~ 999
–	–	–	–	–	–	–	–	1000 and over
–	–	–	–	–	–	–	–	**05 석탄,원유및천연가스광업**
–	–	–	–	–	–	–	–	1 ~ 4
–	–	–	–	–	–	–	–	5 ~ 9
–	–	–	–	–	–	–	–	10 ~ 19
–	–	–	–	–	–	–	–	20 ~ 49
–	–	–	–	–	–	–	–	50 ~ 99
–	–	–	–	–	–	–	–	100 ~ 299
–	–	–	–	–	–	–	–	300 ~ 499
–	–	–	–	–	–	–	–	500 ~ 999
–	–	–	–	–	–	–	–	1000 and over
–	–	–	–	1	1	–	–	**06 금속광업**
–	–	–	–	1	1	–	–	1 ~ 4
–	–	–	–	–	–	–	–	5 ~ 9
–	–	–	–	–	–	–	–	10 ~ 19
–	–	–	–	–	–	–	–	20 ~ 49
–	–	–	–	–	–	–	–	50 ~ 99
–	–	–	–	–	–	–	–	100 ~ 299
–	–	–	–	–	–	–	–	300 ~ 499
–	–	–	–	–	–	–	–	500 ~ 999
–	–	–	–	–	–	–	–	1000 and over
–	–	–	–	–	–	–	–	**07 비금속광물광업;연료용제외**
–	–	–	–	–	–	–	–	1 ~ 4
–	–	–	–	–	–	–	–	5 ~ 9
–	–	–	–	–	–	–	–	10 ~ 19
–	–	–	–	–	–	–	–	20 ~ 49
–	–	–	–	–	–	–	–	50 ~ 99
–	–	–	–	–	–	–	–	100 ~ 299
–	–	–	–	–	–	–	–	300 ~ 499
–	–	–	–	–	–	–	–	500 ~ 999
–	–	–	–	–	–	–	–	1000 and over
–	–	–	–	1	3	–	–	**08 광업지원서비스업**
–	–	–	–	1	3	–	–	1 ~ 4
–	–	–	–	–	–	–	–	5 ~ 9
–	–	–	–	–	–	–	–	10 ~ 19
–	–	–	–	–	–	–	–	20 ~ 49
–	–	–	–	–	–	–	–	50 ~ 99
–	–	–	–	–	–	–	–	100 ~ 299
–	–	–	–	–	–	–	–	300 ~ 499
–	–	–	–	–	–	–	–	500 ~ 999
–	–	–	–	–	–	–	–	1000 and over

4. 산업중분류, 종사자규모 및 구별 사업체수, 종사자수

(서울특별시 ~ 중랑구) 단위 : 개, 명

산업분류 Industrial Classification	서울특별시 Seoul		종로구 Jongno-gu		중구 Jung-gu		용산구 Yongsan-gu	
	사업체수 Estab.	종사자수 Workers	사업체수 Estab.	종사자수 Workers	사업체수 Estab.	종사자수 Workers	사업체수 Estab.	종사자수 Workers
C. 제조업	**57,321**	**265,273**	**4,462**	**13,180**	**9,018**	**28,901**	**905**	**2,955**
1 ~ 4	42,675	89,156	3,799	7,101	7,462	15,929	742	1,472
5 ~ 9	10,601	68,121	540	3,336	1,302	7,971	135	858
10 ~ 19	2,492	31,848	74	985	183	2,326	13	178
20 ~ 49	1,189	34,321	41	1,106	62	1,815	14	395
50 ~ 99	238	15,704	6	339	6	362	1	52
100 ~ 299	110	17,197	2	313	3	498	-	-
300 ~ 499	12	4,480	-	-	-	-	-	-
500 ~ 999	1	564	-	-	-	-	-	-
1000명 이상	3	3,882	-	-	-	-	-	-
10 식료품제조업	**5,096**	**14,903**	**111**	**232**	**124**	**295**	**85**	**250**
1 ~ 4	4,590	8,751	106	197	114	224	73	124
5 ~ 9	376	2,474	4	25	8	46	9	65
10 ~ 19	76	998	1	10	2	25	2	38
20 ~ 49	44	1,247	-	-	-	-	1	23
50 ~ 99	5	376	-	-	-	-	-	-
100 ~ 299	4	603	-	-	-	-	-	-
300 ~ 499	1	454	-	-	-	-	-	-
500 ~ 999	-	-	-	-	-	-	-	-
1000명 이상	-	-	-	-	-	-	-	-
11 음료제조업	**61**	**364**	**3**	**5**	**1**	**6**	**-**	**-**
1 ~ 4	45	88	3	5	-	-	-	-
5 ~ 9	8	54	-	-	1	6	-	-
10 ~ 19	-	-	-	-	-	-	-	-
20 ~ 49	8	222	-	-	-	-	-	-
50 ~ 99	-	-	-	-	-	-	-	-
100 ~ 299	-	-	-	-	-	-	-	-
300 ~ 499	-	-	-	-	-	-	-	-
500 ~ 999	-	-	-	-	-	-	-	-
1000명 이상	-	-	-	-	-	-	-	-
12 담배제조업	**1**	**3**	**-**	**-**	**-**	**-**	**-**	**-**
1 ~ 4	1	3	-	-	-	-	-	-
5 ~ 9	-	-	-	-	-	-	-	-
10 ~ 19	-	-	-	-	-	-	-	-
20 ~ 49	-	-	-	-	-	-	-	-
50 ~ 99	-	-	-	-	-	-	-	-
100 ~ 299	-	-	-	-	-	-	-	-
300 ~ 499	-	-	-	-	-	-	-	-
500 ~ 999	-	-	-	-	-	-	-	-
1000명 이상	-	-	-	-	-	-	-	-
13 섬유제품제조업;의복제외	**4,866**	**16,388**	**559**	**1,311**	**906**	**2,281**	**56**	**151**
1 ~ 4	4,003	8,781	510	968	828	1,783	52	110
5 ~ 9	690	4,296	46	282	73	419	2	11
10 ~ 19	120	1,489	2	32	4	53	2	30
20 ~ 49	46	1,222	1	29	1	26	-	-
50 ~ 99	6	399	-	-	-	-	-	-
100 ~ 299	1	201	-	-	-	-	-	-
300 ~ 499	-	-	-	-	-	-	-	-
500 ~ 999	-	-	-	-	-	-	-	-
1000명 이상	-	-	-	-	-	-	-	-

4. Number of Establishments, Workers by Industrial Divisions, Scale of Establishments & Gu

(Seoul ~ Jungnang-gu) Unit : Each, Person

성동구 Seongdong-gu		광진구 Gwangjin-gu		동대문구 Dongdaemun-gu		중랑구 Jungnang-gu		산업분류 Industrial Classification
사업체수 Estab.	종사자수 Workers	사업체수 Estab.	종사자수 Workers	사업체수 Estab.	종사자수 Workers	사업체수 Estab.	종사자수 Workers	
4,181	26,041	1,657	6,935	3,146	12,956	3,423	14,695	C. 제조업
2,709	5,920	1,201	2,709	2,324	5,246	2,329	5,377	1 ~ 4
914	5,983	377	2,408	588	3,661	806	5,127	5 ~ 9
332	4,343	48	622	192	2,205	240	2,802	10 ~ 19
181	5,297	26	704	35	973	44	1,122	20 ~ 49
31	2,103	2	125	4	257	4	267	50 ~ 99
13	2,057	3	367	2	302	-	-	100 ~ 299
1	338	-	-	1	312	-	-	300 ~ 499
-	-	-	-	-	-	-	-	500 ~ 999
-	-	-	-	-	-	-	-	1000 and over
207	1,002	179	370	401	885	251	620	10 식료품제조업
156	331	172	321	380	689	236	425	1 ~ 4
30	205	7	49	16	100	9	62	5 ~ 9
12	171	-	-	3	41	4	53	10 ~ 19
8	230	-	-	2	55	1	26	20 ~ 49
1	65	-	-	-	-	1	54	50 ~ 99
-	-	-	-	-	-	-	-	100 ~ 299
-	-	-	-	-	-	-	-	300 ~ 499
-	-	-	-	-	-	-	-	500 ~ 999
-	-	-	-	-	-	-	-	1000 and over
7	62	1	2	1	1	2	26	11 음료제조업
4	7	1	2	1	1	1	2	1 ~ 4
1	6	-	-	-	-	-	-	5 ~ 9
-	-	-	-	-	-	-	-	10 ~ 19
2	49	-	-	-	-	1	24	20 ~ 49
-	-	-	-	-	-	-	-	50 ~ 99
-	-	-	-	-	-	-	-	100 ~ 299
-	-	-	-	-	-	-	-	300 ~ 499
-	-	-	-	-	-	-	-	500 ~ 999
-	-	-	-	-	-	-	-	1000 and over
-	-	-	-	-	-	-	-	12 담배제조업
-	-	-	-	-	-	-	-	1 ~ 4
-	-	-	-	-	-	-	-	5 ~ 9
-	-	-	-	-	-	-	-	10 ~ 19
-	-	-	-	-	-	-	-	20 ~ 49
-	-	-	-	-	-	-	-	50 ~ 99
-	-	-	-	-	-	-	-	100 ~ 299
-	-	-	-	-	-	-	-	300 ~ 499
-	-	-	-	-	-	-	-	500 ~ 999
-	-	-	-	-	-	-	-	1000 and over
313	1,398	240	829	450	1,704	373	1,243	13 섬유제품제조업;의복제외
220	515	194	473	334	790	297	693	1 ~ 4
63	405	40	250	87	532	64	377	5 ~ 9
22	251	4	50	26	289	9	103	10 ~ 19
8	227	2	56	3	93	3	70	20 ~ 49
-	-	-	-	-	-	-	-	50 ~ 99
-	-	-	-	-	-	-	-	100 ~ 299
-	-	-	-	-	-	-	-	300 ~ 499
-	-	-	-	-	-	-	-	500 ~ 999
-	-	-	-	-	-	-	-	1000 and over

4. 산업중분류, 종사자규모 및 구별 사업체수, 종사자수

(서울특별시 ~ 중랑구) 단위 : 개, 명

산 업 분 류 Industrial Classification	서울특별시 Seoul		종로구 Jongno-gu		중구 Jung-gu		용산구 Yongsan-gu	
	사업체수 Estab.	종사자수 Workers	사업체수 Estab.	종사자수 Workers	사업체수 Estab.	종사자수 Workers	사업체수 Estab.	종사자수 Workers
14 의복,의복액세서리및모피제품제조업	13,996	80,022	1,554	4,923	1,363	5,928	334	1,051
1 ~ 4	8,661	21,043	1,273	2,479	874	2,271	273	606
5 ~ 9	4,181	26,658	248	1,514	454	2,774	57	362
10 ~ 19	796	9,664	17	231	26	314	1	12
20 ~ 49	257	7,251	12	285	6	170	3	71
50 ~ 99	59	3,844	2	101	1	58	-	-
100 ~ 299	33	5,583	2	313	2	341	-	-
300 ~ 499	6	2,097	-	-	-	-	-	-
500 ~ 999	-	-	-	-	-	-	-	-
1000명 이상	3	3,882	-	-	-	-	-	-
15 가죽,가방및신발제조업	2,351	10,779	98	202	61	216	24	135
1 ~ 4	1,732	3,865	92	166	51	107	18	28
5 ~ 9	451	2,894	6	36	9	67	4	23
10 ~ 19	114	1,448	-	-	-	-	-	-
20 ~ 49	46	1,321	-	-	1	42	2	84
50 ~ 99	3	184	-	-	-	-	-	-
100 ~ 299	4	503	-	-	-	-	-	-
300 ~ 499	-	-	-	-	-	-	-	-
500 ~ 999	1	564	-	-	-	-	-	-
1000명 이상	-	-	-	-	-	-	-	-
16 목재및나무제품제조업;가구제외	331	714	20	50	66	139	18	27
1 ~ 4	304	518	19	37	61	109	18	27
5 ~ 9	23	138	-	-	5	30	-	-
10 ~ 19	3	37	1	13	-	-	-	-
20 ~ 49	1	21	-	-	-	-	-	-
50 ~ 99	-	-	-	-	-	-	-	-
100 ~ 299	-	-	-	-	-	-	-	-
300 ~ 499	-	-	-	-	-	-	-	-
500 ~ 999	-	-	-	-	-	-	-	-
1000명 이상	-	-	-	-	-	-	-	-
17 펄프,종이및종이제품제조업	818	4,728	12	123	323	1,102	9	113
1 ~ 4	565	1,246	7	13	276	578	5	12
5 ~ 9	159	1,044	1	9	39	236	-	-
10 ~ 19	54	738	3	45	5	63	-	-
20 ~ 49	31	902	-	-	2	68	4	101
50 ~ 99	6	370	1	56	-	-	-	-
100 ~ 299	3	428	-	-	1	157	-	-
300 ~ 499	-	-	-	-	-	-	-	-
500 ~ 999	-	-	-	-	-	-	-	-
1000명 이상	-	-	-	-	-	-	-	-
18 인쇄및기록매체복제업	6,903	27,114	180	506	4,612	15,162	69	238
1 ~ 4	5,509	11,514	157	287	3,852	8,234	47	82
5 ~ 9	997	6,318	19	129	579	3,582	20	126
10 ~ 19	254	3,318	3	43	129	1,662	1	10
20 ~ 49	120	3,506	1	47	47	1,380	1	20
50 ~ 99	15	1,026	-	-	5	304	-	-
100 ~ 299	8	1,432	-	-	-	-	-	-
300 ~ 499	-	-	-	-	-	-	-	-
500 ~ 999	-	-	-	-	-	-	-	-
1000명 이상	-	-	-	-	-	-	-	-

4. Number of Establishments, Workers by Industrial Divisions, Scale of Establishments & Gu

(Seoul ~ Jungnang-gu) Unit : Each, Person

성 동 구 Seongdong-gu		광 진 구 Gwangjin-gu		동 대 문 구 Dongdaemun-gu		중 랑 구 Jungnang-gu		산 업 분 류
사업체수 Estab.	종사자수 Workers	사업체수 Estab.	종사자수 Workers	사업체수 Estab.	종사자수 Workers	사업체수 Estab.	종사자수 Workers	Industrial Classification
852	5,669	557	2,964	1,308	6,756	1,642	8,953	**14 의복,의복액세서리및모피제품제조업**
497	1,263	311	792	816	2,186	860	2,275	1 ~ 4
256	1,599	206	1,334	353	2,202	560	3,632	5 ~ 9
57	715	28	356	119	1,359	191	2,205	10 ~ 19
29	828	9	231	15	440	30	768	20 ~ 49
9	611	2	125	4	257	1	73	50 ~ 99
4	653	1	126	-	-	-	-	100 ~ 299
-	-	-	-	1	312	-	-	300 ~ 499
-	-	-	-	-	-	-	-	500 ~ 999
-	-	-	-	-	-	-	-	1000 and over
432	2,720	106	441	58	365	476	1,574	**15 가죽,가방및신발제조업**
247	597	79	192	42	98	379	904	1 ~ 4
109	735	22	138	11	73	85	506	5 ~ 9
55	723	2	25	3	37	10	103	10 ~ 19
19	544	3	86	1	22	2	61	20 ~ 49
2	121	-	-	-	-	-	-	50 ~ 99
-	-	-	-	1	135	-	-	100 ~ 299
-	-	-	-	-	-	-	-	300 ~ 499
-	-	-	-	-	-	-	-	500 ~ 999
-	-	-	-	-	-	-	-	1000 and over
27	75	9	17	11	21	7	12	**16 목재및나무제품제조업;가구제외**
21	36	9	17	11	21	7	12	1 ~ 4
5	28	-	-	-	-	-	-	5 ~ 9
1	11	-	-	-	-	-	-	10 ~ 19
-	-	-	-	-	-	-	-	20 ~ 49
-	-	-	-	-	-	-	-	50 ~ 99
-	-	-	-	-	-	-	-	100 ~ 299
-	-	-	-	-	-	-	-	300 ~ 499
-	-	-	-	-	-	-	-	500 ~ 999
-	-	-	-	-	-	-	-	1000 and over
136	1,253	19	115	30	123	22	100	**17 펄프,종이및종이제품제조업**
61	158	14	34	22	58	17	37	1 ~ 4
47	326	2	12	7	45	1	5	5 ~ 9
16	228	2	30	-	-	3	37	10 ~ 19
10	337	1	39	1	20	1	21	20 ~ 49
1	58	-	-	-	-	-	-	50 ~ 99
1	146	-	-	-	-	-	-	100 ~ 299
-	-	-	-	-	-	-	-	300 ~ 499
-	-	-	-	-	-	-	-	500 ~ 999
-	-	-	-	-	-	-	-	1000 and over
439	4,244	48	332	58	207	71	172	**18 인쇄및기록매체복제업**
219	468	37	82	45	97	63	130	1 ~ 4
113	757	7	47	10	66	8	42	5 ~ 9
58	778	1	16	2	24	-	-	10 ~ 19
39	1,117	2	47	1	20	-	-	20 ~ 49
7	520	-	-	-	-	-	-	50 ~ 99
3	604	1	140	-	-	-	-	100 ~ 299
-	-	-	-	-	-	-	-	300 ~ 499
-	-	-	-	-	-	-	-	500 ~ 999
-	-	-	-	-	-	-	-	1000 and over

4. 산업중분류, 종사자규모 및 구별 사업체수, 종사자수

(서울특별시 ~ 중랑구) 단위 : 개, 명

산 업 분 류 Industrial Classification	서울특별시 Seoul		종로구 Jongno-gu		중구 Jung-gu		용산구 Yongsan-gu	
	사업체수 Estab.	종사자수 Workers	사업체수 Estab.	종사자수 Workers	사업체수 Estab.	종사자수 Workers	사업체수 Estab.	종사자수 Workers
19 코크스,연탄및석유정제품제조업	15	92	-	-	-	-	-	-
1 ~ 4	9	17	-	-	-	-	-	-
5 ~ 9	3	23	-	-	-	-	-	-
10 ~ 19	2	29	-	-	-	-	-	-
20 ~ 49	1	23	-	-	-	-	-	-
50 ~ 99	-	-	-	-	-	-	-	-
100 ~ 299	-	-	-	-	-	-	-	-
300 ~ 499	-	-	-	-	-	-	-	-
500 ~ 999	-	-	-	-	-	-	-	-
1000명 이상	-	-	-	-	-	-	-	-
20 화학물질및화학제품제조업;의약품제외	860	5,021	24	154	41	122	21	54
1 ~ 4	614	1,311	19	39	32	64	19	42
5 ~ 9	156	1,046	2	11	8	47	2	12
10 ~ 19	43	567	1	14	1	11	-	-
20 ~ 49	34	1,020	1	32	-	-	-	-
50 ~ 99	11	690	1	58	-	-	-	-
100 ~ 299	2	387	-	-	-	-	-	-
300 ~ 499	-	-	-	-	-	-	-	-
500 ~ 999	-	-	-	-	-	-	-	-
1000명 이상	-	-	-	-	-	-	-	-
21 의료용물질및의약품제조업	147	1,950	3	5	4	20	1	11
1 ~ 4	72	163	3	5	2	6	-	-
5 ~ 9	40	270	-	-	2	14	-	-
10 ~ 19	13	164	-	-	-	-	1	11
20 ~ 49	13	391	-	-	-	-	-	-
50 ~ 99	6	392	-	-	-	-	-	-
100 ~ 299	2	256	-	-	-	-	-	-
300 ~ 499	1	314	-	-	-	-	-	-
500 ~ 999	-	-	-	-	-	-	-	-
1000명 이상	-	-	-	-	-	-	-	-
22 고무및플라스틱제품제조업	1,214	5,745	37	92	248	681	12	43
1 ~ 4	926	2,011	32	62	226	527	8	10
5 ~ 9	205	1,341	5	30	19	122	3	18
10 ~ 19	47	634	-	-	3	32	1	15
20 ~ 49	28	835	-	-	-	-	-	-
50 ~ 99	5	320	-	-	-	-	-	-
100 ~ 299	3	604	-	-	-	-	-	-
300 ~ 499	-	-	-	-	-	-	-	-
500 ~ 999	-	-	-	-	-	-	-	-
1000명 이상	-	-	-	-	-	-	-	-
23 비금속광물제품제조업	385	1,756	58	119	17	34	8	31
1 ~ 4	314	630	55	103	16	28	6	12
5 ~ 9	49	317	3	16	1	6	1	6
10 ~ 19	12	149	-	-	-	-	1	13
20 ~ 49	6	151	-	-	-	-	-	-
50 ~ 99	1	73	-	-	-	-	-	-
100 ~ 299	3	436	-	-	-	-	-	-
300 ~ 499	-	-	-	-	-	-	-	-
500 ~ 999	-	-	-	-	-	-	-	-
1000명 이상	-	-	-	-	-	-	-	-

(Seoul ~ Jungnang-gu) Unit : Each, Person

성동구 Seongdong-gu		광진구 Gwangjin-gu		동대문구 Dongdaemun-gu		중랑구 Jungnang-gu		산업분류
사업체수 Estab.	종사자수 Workers	사업체수 Estab.	종사자수 Workers	사업체수 Estab.	종사자수 Workers	사업체수 Estab.	종사자수 Workers	Industrial Classification
–	–	2	3	1	23	–	–	**19 코크스,연탄및석유정제품제조업**
–	–	2	3	–	–	–	–	1 ~ 4
–	–	–	–	–	–	–	–	5 ~ 9
–	–	–	–	–	–	–	–	10 ~ 19
–	–	–	–	1	23	–	–	20 ~ 49
–	–	–	–	–	–	–	–	50 ~ 99
–	–	–	–	–	–	–	–	100 ~ 299
–	–	–	–	–	–	–	–	300 ~ 499
–	–	–	–	–	–	–	–	500 ~ 999
–	–	–	–	–	–	–	–	1000 and over
88	598	16	103	22	87	15	36	**20 화학물질및화학제품제조업;의약품제외**
55	133	10	27	18	37	14	30	1 ~ 4
20	143	4	25	3	15	1	6	5 ~ 9
6	87	–	–	–	–	–	–	10 ~ 19
6	172	2	51	1	35	–	–	20 ~ 49
1	63	–	–	–	–	–	–	50 ~ 99
–	–	–	–	–	–	–	–	100 ~ 299
–	–	–	–	–	–	–	–	300 ~ 499
–	–	–	–	–	–	–	–	500 ~ 999
–	–	–	–	–	–	–	–	1000 and over
19	446	4	25	17	109	8	25	**21 의료용물질및의약품제조업**
7	16	2	5	8	21	6	14	1 ~ 4
5	30	1	5	4	23	2	11	5 ~ 9
–	–	1	15	4	43	–	–	10 ~ 19
3	104	–	–	1	22	–	–	20 ~ 49
3	194	–	–	–	–	–	–	50 ~ 99
1	102	–	–	–	–	–	–	100 ~ 299
–	–	–	–	–	–	–	–	300 ~ 499
–	–	–	–	–	–	–	–	500 ~ 999
–	–	–	–	–	–	–	–	1000 and over
124	421	28	104	42	154	40	140	**22 고무및플라스틱제품제조업**
102	224	19	43	34	79	32	61	1 ~ 4
16	100	8	51	6	39	5	31	5 ~ 9
4	48	1	10	1	10	3	48	10 ~ 19
2	49	–	–	1	26	–	–	20 ~ 49
–	–	–	–	–	–	–	–	50 ~ 99
–	–	–	–	–	–	–	–	100 ~ 299
–	–	–	–	–	–	–	–	300 ~ 499
–	–	–	–	–	–	–	–	500 ~ 999
–	–	–	–	–	–	–	–	1000 and over
35	329	11	50	12	46	8	26	**23 비금속광물제품제조업**
24	57	9	18	10	21	6	14	1 ~ 4
6	37	1	9	–	–	2	12	5 ~ 9
4	47	–	–	2	25	–	–	10 ~ 19
–	–	1	23	–	–	–	–	20 ~ 49
–	–	–	–	–	–	–	–	50 ~ 99
1	188	–	–	–	–	–	–	100 ~ 299
–	–	–	–	–	–	–	–	300 ~ 499
–	–	–	–	–	–	–	–	500 ~ 999
–	–	–	–	–	–	–	–	1000 and over

4. 산업중분류, 종사자규모 및 구별 사업체수, 종사자수

(서울특별시 ~ 중랑구) 단위 : 개, 명

산업분류 Industrial Classification	서울특별시 Seoul		종로구 Jongno-gu		중구 Jung-gu		용산구 Yongsan-gu	
	사업체수 Estab.	종사자수 Workers	사업체수 Estab.	종사자수 Workers	사업체수 Estab.	종사자수 Workers	사업체수 Estab.	종사자수 Workers
24 1 차 금 속 제 조 업	**352**	**1,323**	**12**	**27**	**29**	**46**	**4**	**11**
1 ~ 4	266	562	12	27	29	46	3	6
5 ~ 9	60	390	-	-	-	-	1	5
10 ~ 19	21	244	-	-	-	-	-	-
20 ~ 49	5	127	-	-	-	-	-	-
50 ~ 99	-	-	-	-	-	-	-	-
100 ~ 299	-	-	-	-	-	-	-	-
300 ~ 499	-	-	-	-	-	-	-	-
500 ~ 999	-	-	-	-	-	-	-	-
1000명 이상	-	-	-	-	-	-	-	-
25 금속가공제품제조업;기계및가구제외	**4,357**	**12,557**	**329**	**659**	**390**	**682**	**48**	**100**
1 ~ 4	3,742	6,503	307	514	371	569	44	76
5 ~ 9	473	2,956	21	134	19	113	4	24
10 ~ 19	95	1,216	1	11	-	-	-	-
20 ~ 49	39	1,131	-	-	-	-	-	-
50 ~ 99	5	347	-	-	-	-	-	-
100 ~ 299	3	404	-	-	-	-	-	-
300 ~ 499	-	-	-	-	-	-	-	-
500 ~ 999	-	-	-	-	-	-	-	-
1000명 이상	-	-	-	-	-	-	-	-
26 전자부품,컴퓨터,영상,음향및통신장비제조업	**1,689**	**15,455**	**21**	**36**	**41**	**145**	**23**	**112**
1 ~ 4	946	2,057	20	31	29	57	16	28
5 ~ 9	407	2,766	1	5	11	67	5	30
10 ~ 19	170	2,296	-	-	-	-	1	13
20 ~ 49	121	3,584	-	-	1	21	1	41
50 ~ 99	32	2,116	-	-	-	-	-	-
100 ~ 299	10	1,509	-	-	-	-	-	-
300 ~ 499	3	1,127	-	-	-	-	-	-
500 ~ 999	-	-	-	-	-	-	-	-
1000명 이상	-	-	-	-	-	-	-	-
27 의료,정밀,광학기기및시계제조업	**2,075**	**15,661**	**58**	**330**	**54**	**227**	**35**	**186**
1 ~ 4	1,227	2,810	39	79	40	95	24	56
5 ~ 9	514	3,441	13	80	10	65	9	63
10 ~ 19	189	2,479	2	26	3	42	1	15
20 ~ 49	111	3,318	3	88	1	25	-	-
50 ~ 99	23	1,523	1	57	-	-	1	52
100 ~ 299	10	1,602	-	-	-	-	-	-
300 ~ 499	1	488	-	-	-	-	-	-
500 ~ 999	-	-	-	-	-	-	-	-
1000명 이상	-	-	-	-	-	-	-	-
28 전 기 장 비 제 조 업	**2,307**	**12,294**	**132**	**291**	**132**	**333**	**17**	**102**
1 ~ 4	1,633	3,227	121	204	118	230	14	36
5 ~ 9	422	2,777	10	63	12	68	-	-
10 ~ 19	144	1,942	-	-	1	12	1	11
20 ~ 49	87	2,524	1	24	1	23	2	55
50 ~ 99	15	1,034	-	-	-	-	-	-
100 ~ 299	6	790	-	-	-	-	-	-
300 ~ 499	-	-	-	-	-	-	-	-
500 ~ 999	-	-	-	-	-	-	-	-
1000명 이상	-	-	-	-	-	-	-	-

4. Number of Establishments, Workers by Industrial Divisions, Scale of Establishments & Gu

(Seoul ~ Jungnang-gu) Unit : Each, Person

성 동 구 Seongdong-gu		광 진 구 Gwangjin-gu		동 대 문 구 Dongdaemun-gu		중 랑 구 Jungnang-gu		산 업 분 류
사업체수 Estab.	종사자수 Workers	사업체수 Estab.	종사자수 Workers	사업체수 Estab.	종사자수 Workers	사업체수 Estab.	종사자수 Workers	Industrial Classification
43	181	4	21	11	34	5	25	**24 1 차 금 속 제 조 업**
32	72	2	4	10	27	3	7	1 ~ 4
4	25	1	7	1	7	2	18	5 ~ 9
7	84	1	10	-	-	-	-	10 ~ 19
-	-	-	-	-	-	-	-	20 ~ 49
-	-	-	-	-	-	-	-	50 ~ 99
-	-	-	-	-	-	-	-	100 ~ 299
-	-	-	-	-	-	-	-	300 ~ 499
-	-	-	-	-	-	-	-	500 ~ 999
-	-	-	-	-	-	-	-	1000 and over
400	1,313	70	201	203	486	106	303	**25 금속가공제품제조업;기계및가구제외**
333	606	64	128	183	327	85	134	1 ~ 4
39	230	5	31	15	86	16	101	5 ~ 9
20	277	-	-	4	51	5	68	10 ~ 19
8	200	1	42	1	22	-	-	20 ~ 49
-	-	-	-	-	-	-	-	50 ~ 99
-	-	-	-	-	-	-	-	100 ~ 299
-	-	-	-	-	-	-	-	300 ~ 499
-	-	-	-	-	-	-	-	500 ~ 999
-	-	-	-	-	-	-	-	1000 and over
78	958	20	90	26	132	17	82	**26 전자부품,컴퓨터,영상,음향및통신장비제조업**
40	91	14	35	20	44	12	24	1 ~ 4
22	150	4	23	4	25	4	31	5 ~ 9
7	82	2	32	-	-	-	-	10 ~ 19
6	159	-	-	2	63	1	27	20 ~ 49
2	138	-	-	-	-	-	-	50 ~ 99
-	-	-	-	-	-	-	-	100 ~ 299
1	338	-	-	-	-	-	-	300 ~ 499
-	-	-	-	-	-	-	-	500 ~ 999
-	-	-	-	-	-	-	-	1000 and over
114	1,029	65	313	87	463	62	319	**27 의료,정밀,광학기기및시계제조업**
53	130	39	86	54	124	43	95	1 ~ 4
32	235	21	131	15	103	13	84	5 ~ 9
16	231	3	38	15	169	4	54	10 ~ 19
12	383	2	58	3	67	1	36	20 ~ 49
1	50	-	-	-	-	1	50	50 ~ 99
-	-	-	-	-	-	-	-	100 ~ 299
-	-	-	-	-	-	-	-	300 ~ 499
-	-	-	-	-	-	-	-	500 ~ 999
-	-	-	-	-	-	-	-	1000 and over
118	879	42	234	55	339	84	342	**28 전 기 장 비 제 조 업**
68	146	34	61	45	90	71	141	1 ~ 4
29	203	5	33	7	42	7	42	5 ~ 9
13	175	1	16	1	15	4	47	10 ~ 19
6	187	1	23	1	25	1	22	20 ~ 49
1	68	-	-	-	-	1	90	50 ~ 99
1	100	1	101	1	167	-	-	100 ~ 299
-	-	-	-	-	-	-	-	300 ~ 499
-	-	-	-	-	-	-	-	500 ~ 999
-	-	-	-	-	-	-	-	1000 and over

4. 산업중분류, 종사자규모 및 구별 사업체수, 종사자수

(서울특별시 ~ 중랑구) 단위 : 개, 명

산업분류 Industrial Classification	서울특별시 Seoul		종로구 Jongno-gu		중구 Jung-gu		용산구 Yongsan-gu	
	사업체수 Estab.	종사자수 Workers	사업체수 Estab.	종사자수 Workers	사업체수 Estab.	종사자수 Workers	사업체수 Estab.	종사자수 Workers
29 기타기계및장비제조업	**2,910**	**14,970**	**58**	**123**	**137**	**336**	**28**	**82**
1 ~ 4	2,133	3,990	52	75	120	216	23	42
5 ~ 9	496	3,263	5	33	14	83	4	30
10 ~ 19	159	2,099	1	15	3	37	1	10
20 ~ 49	86	2,482	-	-	-	-	-	-
50 ~ 99	27	1,777	-	-	-	-	-	-
100 ~ 299	9	1,359	-	-	-	-	-	-
300 ~ 499	-	-	-	-	-	-	-	-
500 ~ 999	-	-	-	-	-	-	-	-
1000명 이상	-	-	-	-	-	-	-	-
30 자동차및트레일러제조업	**179**	**752**	**1**	**9**	**3**	**13**	**1**	**2**
1 ~ 4	126	262	-	-	2	4	1	2
5 ~ 9	39	250	1	9	1	9	-	-
10 ~ 19	10	133	-	-	-	-	-	-
20 ~ 49	4	107	-	-	-	-	-	-
50 ~ 99	-	-	-	-	-	-	-	-
100 ~ 299	-	-	-	-	-	-	-	-
300 ~ 499	-	-	-	-	-	-	-	-
500 ~ 999	-	-	-	-	-	-	-	-
1000명 이상	-	-	-	-	-	-	-	-
31 기타운송장비제조업	**110**	**684**	**-**	**-**	**4**	**6**	**3**	**5**
1 ~ 4	69	137	-	-	4	6	3	5
5 ~ 9	28	204	-	-	-	-	-	-
10 ~ 19	8	99	-	-	-	-	-	-
20 ~ 49	4	128	-	-	-	-	-	-
50 ~ 99	-	-	-	-	-	-	-	-
100 ~ 299	1	116	-	-	-	-	-	-
300 ~ 499	-	-	-	-	-	-	-	-
500 ~ 999	-	-	-	-	-	-	-	-
1000명 이상	-	-	-	-	-	-	-	-
32 가구제조업	**755**	**2,522**	**21**	**43**	**42**	**100**	**12**	**29**
1 ~ 4	633	1,205	19	31	38	78	11	24
5 ~ 9	93	571	2	12	4	22	1	5
10 ~ 19	18	241	-	-	-	-	-	-
20 ~ 49	7	202	-	-	-	-	-	-
50 ~ 99	4	303	-	-	-	-	-	-
100 ~ 299	-	-	-	-	-	-	-	-
300 ~ 499	-	-	-	-	-	-	-	-
500 ~ 999	-	-	-	-	-	-	-	-
1000명 이상	-	-	-	-	-	-	-	-
33 기타제품제조업	**4,685**	**17,150**	**1,113**	**3,837**	**344**	**903**	**75**	**160**
1 ~ 4	3,806	7,247	898	1,703	305	584	67	113
5 ~ 9	637	3,998	151	936	31	184	8	47
10 ~ 19	135	1,744	41	530	6	75	-	-
20 ~ 49	87	2,515	22	601	2	60	-	-
50 ~ 99	13	812	1	67	-	-	-	-
100 ~ 299	7	834	-	-	-	-	-	-
300 ~ 499	-	-	-	-	-	-	-	-
500 ~ 999	-	-	-	-	-	-	-	-
1000명 이상	-	-	-	-	-	-	-	-

4. Number of Establishments, Workers by Industrial Divisions, Scale of Establishments & Gu

(Seoul ~ Jungnang-gu) Unit : Each, Person

성동구 Seongdong-gu		광진구 Gwangjin-gu		동대문구 Dongdaemun-gu		중랑구 Jungnang-gu		산업분류
사업체수 Estab.	종사자수 Workers	사업체수 Estab.	종사자수 Workers	사업체수 Estab.	종사자수 Workers	사업체수 Estab.	종사자수 Workers	Industrial Classification
352	1,454	27	110	86	336	38	116	**29 기타기계및장비제조업**
273	481	17	45	65	123	33	67	1 ~ 4
55	352	10	65	12	71	4	28	5 ~ 9
14	178	-	-	8	102	-	-	10 ~ 19
8	228	-	-	1	40	1	21	20 ~ 49
1	65	-	-	-	-	-	-	50 ~ 99
1	150	-	-	-	-	-	-	100 ~ 299
-	-	-	-	-	-	-	-	300 ~ 499
-	-	-	-	-	-	-	-	500 ~ 999
-	-	-	-	-	-	-	-	1000 and over
16	48	6	12	15	53	7	40	**30 자동차및트레일러제조업**
12	25	5	7	12	30	5	10	1 ~ 4
4	23	1	5	3	23	1	6	5 ~ 9
-	-	-	-	-	-	-	-	10 ~ 19
-	-	-	-	-	-	1	24	20 ~ 49
-	-	-	-	-	-	-	-	50 ~ 99
-	-	-	-	-	-	-	-	100 ~ 299
-	-	-	-	-	-	-	-	300 ~ 499
-	-	-	-	-	-	-	-	500 ~ 999
-	-	-	-	-	-	-	-	1000 and over
9	41	3	6	5	21	-	-	**31 기타운송장비제조업**
5	7	3	6	2	4	-	-	1 ~ 4
4	34	-	-	3	17	-	-	5 ~ 9
-	-	-	-	-	-	-	-	10 ~ 19
-	-	-	-	-	-	-	-	20 ~ 49
-	-	-	-	-	-	-	-	50 ~ 99
-	-	-	-	-	-	-	-	100 ~ 299
-	-	-	-	-	-	-	-	300 ~ 499
-	-	-	-	-	-	-	-	500 ~ 999
-	-	-	-	-	-	-	-	1000 and over
52	339	40	100	33	83	34	88	**32 가구제조업**
37	79	38	85	27	44	30	66	1 ~ 4
7	43	2	15	5	29	4	22	5 ~ 9
6	92	-	-	1	10	-	-	10 ~ 19
1	29	-	-	-	-	-	-	20 ~ 49
1	96	-	-	-	-	-	-	50 ~ 99
-	-	-	-	-	-	-	-	100 ~ 299
-	-	-	-	-	-	-	-	300 ~ 499
-	-	-	-	-	-	-	-	500 ~ 999
-	-	-	-	-	-	-	-	1000 and over
279	1,493	144	451	173	446	129	402	**33 기타제품제조업**
206	421	113	221	148	282	105	199	1 ~ 4
43	285	27	158	23	144	16	97	5 ~ 9
14	165	2	24	2	20	7	84	10 ~ 19
14	454	2	48	-	-	1	22	20 ~ 49
1	54	-	-	-	-	-	-	50 ~ 99
1	114	-	-	-	-	-	-	100 ~ 299
-	-	-	-	-	-	-	-	300 ~ 499
-	-	-	-	-	-	-	-	500 ~ 999
-	-	-	-	-	-	-	-	1000 and over

4. 산업중분류, 종사자규모 및 구별 사업체수, 종사자수

(서울특별시 ~ 중랑구) 단위 : 개, 명

산 업 분 류 Industrial Classification	서울특별시 Seoul		종로구 Jongno-gu		중구 Jung-gu		용산구 Yongsan-gu	
	사업체수 Estab.	종사자수 Workers	사업체수 Estab.	종사자수 Workers	사업체수 Estab.	종사자수 Workers	사업체수 Estab.	종사자수 Workers
34 산업용기계및장비수리업	858	2,326	58	103	76	124	22	62
1 ~ 4	749	1,215	55	76	74	113	17	31
5 ~ 9	94	632	2	12	2	11	5	31
10 ~ 19	9	120	1	15	-	-	-	-
20 ~ 49	3	91	-	-	-	-	-	-
50 ~ 99	2	118	-	-	-	-	-	-
100 ~ 299	1	150	-	-	-	-	-	-
300 ~ 499	-	-	-	-	-	-	-	-
500 ~ 999	-	-	-	-	-	-	-	-
1000명 이상	-	-	-	-	-	-	-	-
D. 전기,가스,증기및공기조절공급업	225	6,234	16	489	4	706	3	5
1 ~ 4	149	248	11	18	1	3	3	5
5 ~ 9	20	130	2	13	-	-	-	-
10 ~ 19	3	49	-	-	-	-	-	-
20 ~ 49	15	481	2	63	-	-	-	-
50 ~ 99	22	1,694	-	-	-	-	-	-
100 ~ 299	11	1,900	-	-	2	399	-	-
300 ~ 499	5	1,732	1	395	1	304	-	-
500 ~ 999	-	-	-	-	-	-	-	-
1000명 이상	-	-	-	-	-	-	-	-
35 전기,가스,증기및공기조절공급업	225	6,234	16	489	4	706	3	5
1 ~ 4	149	248	11	18	1	3	3	5
5 ~ 9	20	130	2	13	-	-	-	-
10 ~ 19	3	49	-	-	-	-	-	-
20 ~ 49	15	481	2	63	-	-	-	-
50 ~ 99	22	1,694	-	-	-	-	-	-
100 ~ 299	11	1,900	-	-	2	399	-	-
300 ~ 499	5	1,732	1	395	1	304	-	-
500 ~ 999	-	-	-	-	-	-	-	-
1000명 이상	-	-	-	-	-	-	-	-
E. 수도,하수및폐기물처리,원료재생업	475	9,158	7	131	12	357	12	145
1 ~ 4	212	457	2	3	1	1	4	7
5 ~ 9	49	317	-	-	2	12	1	5
10 ~ 19	76	1,077	3	50	4	62	4	49
20 ~ 49	98	3,189	2	78	4	121	3	84
50 ~ 99	22	1,470	-	-	-	-	-	-
100 ~ 299	18	2,648	-	-	1	161	-	-
300 ~ 499	-	-	-	-	-	-	-	-
500 ~ 999	-	-	-	-	-	-	-	-
1000명 이상	-	-	-	-	-	-	-	-
36 수 도 업	19	2,062	-	-	1	161	-	-
1 ~ 4	1	2	-	-	-	-	-	-
5 ~ 9	1	5	-	-	-	-	-	-
10 ~ 19	3	36	-	-	-	-	-	-
20 ~ 49	-	-	-	-	-	-	-	-
50 ~ 99	1	88	-	-	-	-	-	-
100 ~ 299	13	1,931	-	-	1	161	-	-
300 ~ 499	-	-	-	-	-	-	-	-
500 ~ 999	-	-	-	-	-	-	-	-
1000명 이상	-	-	-	-	-	-	-	-

4. Number of Establishments, Workers by Industrial Divisions, Scale of Establishments & Gu

(Seoul ~ Jungnang-gu) Unit : Each, Person

성동구 Seongdong-gu		광진구 Gwangjin-gu		동대문구 Dongdaemun-gu		중랑구 Jungnang-gu		산업분류
사업체수 Estab.	종사자수 Workers	사업체수 Estab.	종사자수 Workers	사업체수 Estab.	종사자수 Workers	사업체수 Estab.	종사자수 Workers	Industrial Classification
41	89	16	42	41	82	26	51	**34 산업용기계및장비수리업**
37	57	13	22	37	53	24	37	1 ~ 4
4	32	3	20	3	19	2	14	5 ~ 9
-	-	-	-	1	10	-	-	10 ~ 19
-	-	-	-	-	-	-	-	20 ~ 49
-	-	-	-	-	-	-	-	50 ~ 99
-	-	-	-	-	-	-	-	100 ~ 299
-	-	-	-	-	-	-	-	300 ~ 499
-	-	-	-	-	-	-	-	500 ~ 999
-	-	-	-	-	-	-	-	1000 and over
18	481	3	8	2	3	6	118	**D. 전기,가스,증기및공기조절공급업**
13	21	3	8	2	3	4	7	1 ~ 4
2	11	-	-	-	-	-	-	5 ~ 9
-	-	-	-	-	-	-	-	10 ~ 19
-	-	-	-	-	-	1	29	20 ~ 49
2	148	-	-	-	-	1	82	50 ~ 99
-	-	-	-	-	-	-	-	100 ~ 299
1	301	-	-	-	-	-	-	300 ~ 499
-	-	-	-	-	-	-	-	500 ~ 999
-	-	-	-	-	-	-	-	1000 and over
18	481	3	8	2	3	6	118	**35 전기,가스,증기및공기조절공급업**
13	21	3	8	2	3	4	7	1 ~ 4
2	11	-	-	-	-	-	-	5 ~ 9
-	-	-	-	-	-	-	-	10 ~ 19
-	-	-	-	-	-	1	29	20 ~ 49
2	148	-	-	-	-	1	82	50 ~ 99
-	-	-	-	-	-	-	-	100 ~ 299
1	301	-	-	-	-	-	-	300 ~ 499
-	-	-	-	-	-	-	-	500 ~ 999
-	-	-	-	-	-	-	-	1000 and over
31	766	16	242	20	143	21	206	**E. 수도,하수및폐기물처리,원료재생업**
13	27	8	18	14	36	11	20	1 ~ 4
5	34	2	15	3	17	6	37	5 ~ 9
5	77	2	35	1	15	1	13	10 ~ 19
4	110	3	86	2	75	2	74	20 ~ 49
1	58	1	88	-	-	1	62	50 ~ 99
3	460	-	-	-	-	-	-	100 ~ 299
-	-	-	-	-	-	-	-	300 ~ 499
-	-	-	-	-	-	-	-	500 ~ 999
-	-	-	-	-	-	-	-	1000 and over
2	320	1	88	-	-	-	-	**36 수도업**
-	-	-	-	-	-	-	-	1 ~ 4
-	-	-	-	-	-	-	-	5 ~ 9
-	-	-	-	-	-	-	-	10 ~ 19
-	-	-	-	-	-	-	-	20 ~ 49
-	-	1	88	-	-	-	-	50 ~ 99
2	320	-	-	-	-	-	-	100 ~ 299
-	-	-	-	-	-	-	-	300 ~ 499
-	-	-	-	-	-	-	-	500 ~ 999
-	-	-	-	-	-	-	-	1000 and over

4. 산업중분류, 종사자규모 및 구별 사업체수, 종사자수

(서울특별시 ~ 중랑구) 단위 : 개, 명

산업분류 Industrial Classification	서울특별시 Seoul		종로구 Jongno-gu		중구 Jung-gu		용산구 Yongsan-gu	
	사업체수 Estab.	종사자수 Workers	사업체수 Estab.	종사자수 Workers	사업체수 Estab.	종사자수 Workers	사업체수 Estab.	종사자수 Workers
37 하수,폐수및분뇨처리업	156	1,876	4	51	2	33	5	34
1 ~ 4	89	196	1	1	-	-	3	5
5 ~ 9	11	75	-	-	-	-	-	-
10 ~ 19	35	526	3	50	2	33	2	29
20 ~ 49	17	495	-	-	-	-	-	-
50 ~ 99	1	99	-	-	-	-	-	-
100 ~ 299	3	485	-	-	-	-	-	-
300 ~ 499	-	-	-	-	-	-	-	-
500 ~ 999	-	-	-	-	-	-	-	-
1000명 이상	-	-	-	-	-	-	-	-
38 폐기물수집,운반,처리및원료재생업	288	5,051	3	80	8	156	6	101
1 ~ 4	117	250	1	2	1	1	1	2
5 ~ 9	33	211	-	-	1	5	1	5
10 ~ 19	37	505	-	-	2	29	1	10
20 ~ 49	81	2,694	2	78	4	121	3	84
50 ~ 99	18	1,159	-	-	-	-	-	-
100 ~ 299	2	232	-	-	-	-	-	-
300 ~ 499	-	-	-	-	-	-	-	-
500 ~ 999	-	-	-	-	-	-	-	-
1000명 이상	-	-	-	-	-	-	-	-
39 환경정화및복원업	12	169	-	-	1	7	1	10
1 ~ 4	5	9	-	-	-	-	-	-
5 ~ 9	4	26	-	-	1	7	-	-
10 ~ 19	1	10	-	-	-	-	1	10
20 ~ 49	-	-	-	-	-	-	-	-
50 ~ 99	2	124	-	-	-	-	-	-
100 ~ 299	-	-	-	-	-	-	-	-
300 ~ 499	-	-	-	-	-	-	-	-
500 ~ 999	-	-	-	-	-	-	-	-
1000명 이상	-	-	-	-	-	-	-	-
F. 건설업	21,626	362,785	342	24,112	372	7,335	403	6,686
1 ~ 4	11,630	25,046	217	419	205	444	257	486
5 ~ 9	5,141	33,620	62	413	92	602	86	556
10 ~ 19	2,761	36,308	33	430	39	497	30	374
20 ~ 49	1,190	34,503	13	362	20	512	11	315
50 ~ 99	399	27,521	4	293	5	374	8	608
100 ~ 299	330	55,463	4	641	6	834	4	781
300 ~ 499	79	28,805	1	381	3	1,112	4	1,341
500 ~ 999	50	33,153	1	954	1	610	2	1,065
1000명 이상	46	88,366	7	20,219	1	2,350	1	1,160
41 종합건설업	3,242	108,237	64	21,968	64	4,580	60	3,915
1 ~ 4	1,152	2,700	30	59	22	44	25	52
5 ~ 9	860	5,761	12	75	18	112	18	114
10 ~ 19	665	8,792	4	58	8	108	5	62
20 ~ 49	306	8,935	6	167	8	195	3	72
50 ~ 99	126	8,759	2	121	2	153	2	135
100 ~ 299	79	13,853	2	315	2	296	1	234
300 ~ 499	21	7,792	-	-	2	712	3	1,021
500 ~ 999	14	9,969	1	954	1	610	2	1,065
1000명 이상	19	41,676	7	20,219	1	2,350	1	1,160

4. Number of Establishments, Workers by Industrial Divisions, Scale of Establishments & Gu

(Seoul ~ Jungnang-gu) Unit : Each, Person

성동구 Seongdong-gu		광진구 Gwangjin-gu		동대문구 Dongdaemun-gu		중랑구 Jungnang-gu		산업분류
사업체수 Estab.	종사자수 Workers	사업체수 Estab.	종사자수 Workers	사업체수 Estab.	종사자수 Workers	사업체수 Estab.	종사자수 Workers	Industrial Classification
16	241	8	48	10	34	8	39	**37 하수,폐수및분뇨처리업**
11	20	6	13	7	17	5	11	1 ~ 4
1	9	-	-	3	17	2	15	5 ~ 9
2	30	2	35	-	-	1	13	10 ~ 19
1	42	-	-	-	-	-	-	20 ~ 49
-	-	-	-	-	-	-	-	50 ~ 99
1	140	-	-	-	-	-	-	100 ~ 299
-	-	-	-	-	-	-	-	300 ~ 499
-	-	-	-	-	-	-	-	500 ~ 999
-	-	-	-	-	-	-	-	1000 and over
13	205	6	98	10	109	13	167	**38 폐기물수집,운반,처리및원료재생업**
2	7	2	5	7	19	6	9	1 ~ 4
4	25	1	7	-	-	4	22	5 ~ 9
3	47	-	-	1	15	-	-	10 ~ 19
3	68	3	86	2	75	2	74	20 ~ 49
1	58	-	-	-	-	1	62	50 ~ 99
-	-	-	-	-	-	-	-	100 ~ 299
-	-	-	-	-	-	-	-	300 ~ 499
-	-	-	-	-	-	-	-	500 ~ 999
-	-	-	-	-	-	-	-	1000 and over
-	-	1	8	-	-	-	-	**39 환경정화및복원업**
-	-	-	-	-	-	-	-	1 ~ 4
-	-	1	8	-	-	-	-	5 ~ 9
-	-	-	-	-	-	-	-	10 ~ 19
-	-	-	-	-	-	-	-	20 ~ 49
-	-	-	-	-	-	-	-	50 ~ 99
-	-	-	-	-	-	-	-	100 ~ 299
-	-	-	-	-	-	-	-	300 ~ 499
-	-	-	-	-	-	-	-	500 ~ 999
-	-	-	-	-	-	-	-	1000 and over
655	6,330	782	13,131	735	5,797	965	6,429	**F. 건설업**
356	714	415	921	444	972	640	1,536	1 ~ 4
147	957	203	1,324	156	989	203	1,268	5 ~ 9
90	1,165	101	1,296	93	1,213	86	1,139	10 ~ 19
41	1,136	37	1,013	28	814	27	752	20 ~ 49
15	1,055	5	307	6	406	4	261	50 ~ 99
5	949	16	2,415	7	1,067	2	370	100 ~ 299
1	354	3	1,108	1	336	3	1,103	300 ~ 499
-	-	1	516	-	-	-	-	500 ~ 999
-	-	1	4,231	-	-	-	-	1000 and over
68	1,058	116	2,304	93	997	92	1,484	**41 종합건설업**
27	59	34	88	44	101	39	96	1 ~ 4
15	103	36	244	21	135	20	135	5 ~ 9
21	266	27	343	16	218	23	292	10 ~ 19
1	32	11	333	9	297	6	161	20 ~ 49
3	244	2	111	2	137	2	138	50 ~ 99
-	-	5	803	1	109	1	242	100 ~ 299
1	354	1	382	-	-	1	420	300 ~ 499
-	-	-	-	-	-	-	-	500 ~ 999
-	-	-	-	-	-	-	-	1000 and over

4. 산업중분류, 종사자규모 및 구별 사업체수, 종사자수

(서울특별시 ~ 중랑구) 단위 : 개, 명

산 업 분 류 Industrial Classification	서울특별시 Seoul		종 로 구 Jongno-gu		중 구 Jung-gu		용 산 구 Yongsan-gu	
	사업체수 Estab.	종사자수 Workers	사업체수 Estab.	종사자수 Workers	사업체수 Estab.	종사자수 Workers	사업체수 Estab.	종사자수 Workers
42 전 문 직 별 공 사 업	**18,384**	**254,548**	**278**	**2,144**	**308**	**2,755**	**343**	**2,771**
1 ~ 4	10,478	22,346	187	360	183	400	232	434
5 ~ 9	4,281	27,859	50	338	74	490	68	442
10 ~ 19	2,096	27,516	29	372	31	389	25	312
20 ~ 49	884	25,568	7	195	12	317	8	243
50 ~ 99	273	18,762	2	172	3	221	6	473
100 ~ 299	251	41,610	2	326	4	538	3	547
300 ~ 499	58	21,013	1	381	1	400	1	320
500 ~ 999	36	23,184	-	-	-	-	-	-
1000명 이상	27	46,690	-	-	-	-	-	-
G. 도 매 및 소 매 업	**220,055**	**899,642**	**16,128**	**42,172**	**30,681**	**95,562**	**6,842**	**31,996**
1 ~ 4	185,543	350,841	14,791	25,362	28,593	55,604	5,638	10,461
5 ~ 9	22,519	139,928	989	5,985	1,383	8,362	727	4,579
10 ~ 19	7,101	92,731	221	2,818	395	5,111	283	3,669
20 ~ 49	3,382	98,340	81	2,378	187	5,462	130	3,785
50 ~ 99	889	61,134	25	1,735	65	4,416	35	2,424
100 ~ 299	494	78,974	18	2,744	42	7,605	25	4,380
300 ~ 499	82	31,142	3	1,150	12	4,444	2	695
500 ~ 999	32	24,072	-	-	2	1,617	1	803
1000명 이상	13	22,480	-	-	2	2,941	1	1,200
45 자 동 차 및 부 품 판 매 업	**4,584**	**28,091**	**57**	**647**	**105**	**1,019**	**103**	**920**
1 ~ 4	3,241	6,239	37	61	84	178	62	104
5 ~ 9	631	4,067	7	43	4	26	12	77
10 ~ 19	481	6,612	10	137	9	132	15	224
20 ~ 49	177	4,776	2	43	5	136	11	324
50 ~ 99	37	2,398	-	-	1	66	3	191
100 ~ 299	14	2,062	-	-	2	481	-	-
300 ~ 499	1	363	1	363	-	-	-	-
500 ~ 999	1	534	-	-	-	-	-	-
1000명 이상	1	1,040	-	-	-	-	-	-
46 도 매 및 상 품 중 개 업	**94,357**	**484,449**	**10,147**	**26,901**	**21,563**	**66,235**	**2,565**	**18,288**
1 ~ 4	76,543	152,208	9,351	16,557	20,324	39,532	1,914	3,923
5 ~ 9	10,834	67,415	603	3,608	802	4,805	360	2,298
10 ~ 19	3,884	50,662	116	1,468	233	3,041	160	2,082
20 ~ 49	2,050	60,554	47	1,441	116	3,450	83	2,428
50 ~ 99	602	41,557	15	1,023	44	3,054	26	1,822
100 ~ 299	348	56,132	13	2,017	31	5,536	18	3,037
300 ~ 499	65	24,281	2	787	11	4,096	2	695
500 ~ 999	24	17,739	-	-	1	841	1	803
1000명 이상	7	13,901	-	-	1	1,880	1	1,200
47 소 매 업 ; 자 동 차 제 외	**121,114**	**387,102**	**5,924**	**14,624**	**9,013**	**28,308**	**4,174**	**12,788**
1 ~ 4	105,759	192,394	5,403	8,744	8,185	15,894	3,662	6,434
5 ~ 9	11,054	68,446	379	2,334	577	3,531	355	2,204
10 ~ 19	2,736	35,457	95	1,213	153	1,938	108	1,363
20 ~ 49	1,155	33,010	32	894	66	1,876	36	1,033
50 ~ 99	250	17,179	10	712	20	1,296	6	411
100 ~ 299	132	20,780	5	727	9	1,588	7	1,343
300 ~ 499	16	6,498	-	-	1	348	-	-
500 ~ 999	7	5,799	-	-	1	776	-	-
1000명 이상	5	7,539	-	-	1	1,061	-	-

4. Number of Establishments, Workers by Industrial Divisions, Scale of Establishments & Gu

(Seoul ~ Jungnang-gu) Unit : Each, Person

성동구 Seongdong-gu		광진구 Gwangjin-gu		동대문구 Dongdaemun-gu		중랑구 Jungnang-gu		산업분류
사업체수 Estab.	종사자수 Workers	사업체수 Estab.	종사자수 Workers	사업체수 Estab.	종사자수 Workers	사업체수 Estab.	종사자수 Workers	Industrial Classification
587	5,272	666	10,827	642	4,800	873	4,945	**42 전문직별공사업**
329	655	381	833	400	871	601	1,440	1 ~ 4
132	854	167	1,080	135	854	183	1,133	5 ~ 9
69	899	74	953	77	995	63	847	10 ~ 19
40	1,104	26	680	19	517	21	591	20 ~ 49
12	811	3	196	4	269	2	123	50 ~ 99
5	949	11	1,612	6	958	1	128	100 ~ 299
-	-	2	726	1	336	2	683	300 ~ 499
-	-	1	516	-	-	-	-	500 ~ 999
-	-	1	4,231	-	-	-	-	1000 and over
7,457	33,180	5,758	19,389	10,599	30,950	5,181	15,505	**G. 도매및소매업**
5,787	11,328	4,846	9,005	9,324	16,931	4,558	8,356	1 ~ 4
1,102	6,865	635	3,957	922	5,661	451	2,804	5 ~ 9
353	4,542	183	2,391	240	3,135	114	1,493	10 ~ 19
169	4,660	69	1,952	81	2,320	44	1,218	20 ~ 49
26	1,818	21	1,449	23	1,593	6	401	50 ~ 99
17	2,873	4	635	9	1,310	8	1,233	100 ~ 299
3	1,094	-	-	-	-	-	-	300 ~ 499
-	-	-	-	-	-	-	-	500 ~ 999
-	-	-	-	-	-	-	-	1000 and over
432	2,161	123	542	914	2,430	131	491	**45 자동차및부품판매업**
325	660	88	160	804	1,486	103	182	1 ~ 4
61	384	16	96	89	542	12	75	5 ~ 9
26	325	17	238	15	199	14	185	10 ~ 19
16	395	2	48	5	123	2	49	20 ~ 49
2	116	-	-	1	80	-	-	50 ~ 99
2	281	-	-	-	-	-	-	100 ~ 299
-	-	-	-	-	-	-	-	300 ~ 499
-	-	-	-	-	-	-	-	500 ~ 999
-	-	-	-	-	-	-	-	1000 and over
3,666	19,587	1,398	6,792	3,488	13,017	1,149	4,417	**46 도매및상품중개업**
2,630	5,609	1,058	2,197	2,897	5,878	954	1,931	1 ~ 4
686	4,261	211	1,358	405	2,476	131	796	5 ~ 9
215	2,762	79	1,022	121	1,564	43	578	10 ~ 19
105	2,883	34	977	45	1,245	17	484	20 ~ 49
15	1,100	14	940	15	1,049	1	56	50 ~ 99
12	1,878	2	298	5	805	3	572	100 ~ 299
3	1,094	-	-	-	-	-	-	300 ~ 499
-	-	-	-	-	-	-	-	500 ~ 999
-	-	-	-	-	-	-	-	1000 and over
3,359	11,432	4,237	12,055	6,197	15,503	3,901	10,597	**47 소매업 ; 자동차제외**
2,832	5,059	3,700	6,648	5,623	9,567	3,501	6,243	1 ~ 4
355	2,220	408	2,503	428	2,643	308	1,933	5 ~ 9
112	1,455	87	1,131	104	1,372	57	730	10 ~ 19
48	1,382	33	927	31	952	25	685	20 ~ 49
9	602	7	509	7	464	5	345	50 ~ 99
3	714	2	337	4	505	5	661	100 ~ 299
-	-	-	-	-	-	-	-	300 ~ 499
-	-	-	-	-	-	-	-	500 ~ 999
-	-	-	-	-	-	-	-	1000 and over

4. 산업중분류, 종사자규모 및 구별 사업체수, 종사자수

(서울특별시 ~ 중랑구) 단위 : 개, 명

산업분류 Industrial Classification	서울특별시 Seoul		종로구 Jongno-gu		중구 Jung-gu		용산구 Yongsan-gu	
	사업체수 Estab.	종사자수 Workers	사업체수 Estab.	종사자수 Workers	사업체수 Estab.	종사자수 Workers	사업체수 Estab.	종사자수 Workers
H. 운수 및 창고업	94,759	264,181	1,436	7,606	1,495	13,924	1,205	3,951
1 ~ 4	90,663	96,823	1,232	1,617	1,071	1,721	1,115	1,254
5 ~ 9	1,677	10,840	90	581	199	1,260	28	171
10 ~ 19	1,095	14,523	62	808	110	1,442	39	522
20 ~ 49	654	19,365	42	1,157	65	2,011	9	230
50 ~ 99	249	17,749	5	323	29	1,956	5	343
100 ~ 299	364	55,473	1	133	15	2,424	9	1,431
300 ~ 499	37	13,577	1	370	3	1,040	-	-
500 ~ 999	13	8,473	2	1,482	3	2,070	-	-
1000명 이상	7	27,358	1	1,135	-	-	-	-
49 육상운송및파이프라인운송업	89,081	178,021	1,019	2,355	809	4,357	1,087	2,271
1 ~ 4	87,097	89,495	950	1,020	707	858	1,032	1,089
5 ~ 9	609	3,927	18	120	44	270	17	103
10 ~ 19	566	7,603	25	352	33	458	25	340
20 ~ 49	350	10,269	23	672	12	321	7	166
50 ~ 99	147	10,893	3	191	8	570	3	207
100 ~ 299	281	42,408	-	-	3	523	3	366
300 ~ 499	24	8,744	-	-	-	-	-	-
500 ~ 999	7	4,682	-	-	2	1,357	-	-
1000명 이상	-	-	-	-	-	-	-	-
50 수상운송업	160	7,362	22	2,074	55	3,434	2	6
1 ~ 4	53	126	6	12	17	36	2	6
5 ~ 9	37	237	6	40	7	44	-	-
10 ~ 19	21	284	4	42	7	100	-	-
20 ~ 49	20	585	2	58	8	251	-	-
50 ~ 99	12	815	1	70	6	387	-	-
100 ~ 299	9	1,288	-	-	6	863	-	-
300 ~ 499	5	1,832	1	370	3	1,040	-	-
500 ~ 999	3	2,195	2	1,482	1	713	-	-
1000명 이상	-	-	-	-	-	-	-	-
51 항공운송업	68	28,031	7	171	31	951	-	-
1 ~ 4	22	64	3	6	9	27	-	-
5 ~ 9	8	54	1	5	4	26	-	-
10 ~ 19	11	149	2	27	6	77	-	-
20 ~ 49	12	355	-	-	7	217	-	-
50 ~ 99	5	325	-	-	3	215	-	-
100 ~ 299	3	522	1	133	2	389	-	-
300 ~ 499	1	339	-	-	-	-	-	-
500 ~ 999	-	-	-	-	-	-	-	-
1000명 이상	6	26,223	-	-	-	-	-	-
52 창고및운송관련서비스업	5,450	50,767	388	3,006	600	5,182	116	1,674
1 ~ 4	3,491	7,138	273	579	338	800	81	159
5 ~ 9	1,023	6,622	65	416	144	920	11	68
10 ~ 19	497	6,487	31	387	64	807	14	182
20 ~ 49	272	8,156	17	427	38	1,222	2	64
50 ~ 99	85	5,716	1	62	12	784	2	136
100 ~ 299	71	11,255	-	-	4	649	6	1,065
300 ~ 499	7	2,662	-	-	-	-	-	-
500 ~ 999	3	1,596	-	-	-	-	-	-
1000명 이상	1	1,135	1	1,135	-	-	-	-

4. Number of Establishments, Workers by Industrial Divisions, Scale of Establishments & Gu

(Seoul ~ Jungnang-gu) Unit : Each, Person

성동구 Seongdong-gu		광진구 Gwangjin-gu		동대문구 Dongdaemun-gu		중랑구 Jungnang-gu		산업분류 Industrial Classification
사업체수 Estab.	종사자수 Workers	사업체수 Estab.	종사자수 Workers	사업체수 Estab.	종사자수 Workers	사업체수 Estab.	종사자수 Workers	
2,781	8,814	2,495	5,240	3,523	6,520	6,550	12,496	**H. 운수및창고업**
2,622	2,765	2,406	2,553	3,424	3,559	6,435	6,620	1 ~ 4
56	371	30	187	42	272	35	215	5 ~ 9
49	642	30	378	27	338	33	417	10 ~ 19
31	827	14	405	15	395	15	458	20 ~ 49
9	617	5	343	4	316	6	492	50 ~ 99
10	1,601	10	1,374	11	1,640	24	3,454	100 ~ 299
2	658	-	-	-	-	1	327	300 ~ 499
2	1,333	-	-	-	-	1	513	500 ~ 999
-	-	-	-	-	-	-	-	1000 and over
2,646	6,514	2,411	4,460	3,398	5,310	6,465	11,752	**49 육상운송및파이프라인운송업**
2,544	2,623	2,348	2,443	3,335	3,410	6,363	6,493	1 ~ 4
32	211	18	108	25	160	31	190	5 ~ 9
39	510	20	253	17	221	31	393	10 ~ 19
17	456	13	376	10	249	12	363	20 ~ 49
4	283	5	343	3	221	6	492	50 ~ 99
7	993	7	937	8	1,049	20	2,981	100 ~ 299
2	658	-	-	-	-	1	327	300 ~ 499
1	780	-	-	-	-	1	513	500 ~ 999
-	-	-	-	-	-	-	-	1000 and over
1	6	-	-	1	5	-	-	**50 수상운송업**
-	-	-	-	-	-	-	-	1 ~ 4
1	6	-	-	1	5	-	-	5 ~ 9
-	-	-	-	-	-	-	-	10 ~ 19
-	-	-	-	-	-	-	-	20 ~ 49
-	-	-	-	-	-	-	-	50 ~ 99
-	-	-	-	-	-	-	-	100 ~ 299
-	-	-	-	-	-	-	-	300 ~ 499
-	-	-	-	-	-	-	-	500 ~ 999
-	-	-	-	-	-	-	-	1000 and over
1	6	-	-	-	-	-	-	**51 항공운송업**
-	-	-	-	-	-	-	-	1 ~ 4
1	6	-	-	-	-	-	-	5 ~ 9
-	-	-	-	-	-	-	-	10 ~ 19
-	-	-	-	-	-	-	-	20 ~ 49
-	-	-	-	-	-	-	-	50 ~ 99
-	-	-	-	-	-	-	-	100 ~ 299
-	-	-	-	-	-	-	-	300 ~ 499
-	-	-	-	-	-	-	-	500 ~ 999
-	-	-	-	-	-	-	-	1000 and over
133	2,288	84	780	124	1,205	85	744	**52 창고및운송관련서비스업**
78	142	58	110	89	149	72	127	1 ~ 4
22	148	12	79	16	107	4	25	5 ~ 9
10	132	10	125	10	117	2	24	10 ~ 19
14	371	1	29	5	146	3	95	20 ~ 49
5	334	-	-	1	95	-	-	50 ~ 99
3	608	3	437	3	591	4	473	100 ~ 299
-	-	-	-	-	-	-	-	300 ~ 499
1	553	-	-	-	-	-	-	500 ~ 999
-	-	-	-	-	-	-	-	1000 and over

4. 산업중분류, 종사자규모 및 구별 사업체수, 종사자수

(서울특별시 ~ 중랑구) 단위 : 개, 명

산업분류 Industrial Classification	서울특별시 Seoul		종로구 Jongno-gu		중구 Jung-gu		용산구 Yongsan-gu	
	사업체수 Estab.	종사자수 Workers	사업체수 Estab.	종사자수 Workers	사업체수 Estab.	종사자수 Workers	사업체수 Estab.	종사자수 Workers
I. 숙박 및 음식점업	**132,475**	**493,912**	**6,709**	**26,606**	**6,250**	**34,751**	**4,594**	**18,282**
1 ~ 4	103,311	228,427	4,967	11,035	4,498	11,299	3,557	8,032
5 ~ 9	22,123	131,683	1,296	7,731	1,237	7,294	737	4,302
10 ~ 19	5,615	69,731	360	4,478	362	4,476	239	2,896
20 ~ 49	1,191	33,177	75	2,004	117	3,372	50	1,292
50 ~ 99	173	11,035	7	445	20	1,344	9	560
100 ~ 299	40	6,785	3	413	9	1,534	-	-
300 ~ 499	11	4,401	-	-	1	476	1	487
500 ~ 999	8	5,475	1	500	4	2,820	1	713
1000명 이상	3	3,198	-	-	2	2,136	-	-
55 숙박업	**6,735**	**38,816**	**495**	**2,268**	**518**	**9,960**	**223**	**1,876**
1 ~ 4	5,860	10,417	431	800	394	787	202	367
5 ~ 9	508	3,033	38	226	42	257	13	74
10 ~ 19	174	2,249	13	157	22	318	1	13
20 ~ 49	118	3,526	9	256	38	1,176	3	89
50 ~ 99	28	1,937	2	128	6	456	2	133
100 ~ 299	25	4,580	1	201	9	1,534	-	-
300 ~ 499	11	4,401	-	-	1	476	1	487
500 ~ 999	8	5,475	1	500	4	2,820	1	713
1000명 이상	3	3,198	-	-	2	2,136	-	-
56 음식점 및 주점업	**125,740**	**455,096**	**6,214**	**24,338**	**5,732**	**24,791**	**4,371**	**16,406**
1 ~ 4	97,451	218,010	4,536	10,235	4,104	10,512	3,355	7,665
5 ~ 9	21,615	128,650	1,258	7,505	1,195	7,037	724	4,228
10 ~ 19	5,441	67,482	347	4,321	340	4,158	238	2,883
20 ~ 49	1,073	29,651	66	1,748	79	2,196	47	1,203
50 ~ 99	145	9,098	5	317	14	888	7	427
100 ~ 299	15	2,205	2	212	-	-	-	-
300 ~ 499	-	-	-	-	-	-	-	-
500 ~ 999	-	-	-	-	-	-	-	-
1000명 이상	-	-	-	-	-	-	-	-
J. 정보통신업	**23,356**	**360,062**	**785**	**16,278**	**957**	**25,640**	**459**	**9,718**
1 ~ 4	13,819	26,948	506	932	580	1,195	289	568
5 ~ 9	4,012	25,959	120	781	143	933	74	467
10 ~ 19	2,478	33,650	70	965	88	1,176	43	586
20 ~ 49	1,776	53,563	38	1,179	68	2,113	25	741
50 ~ 99	674	46,722	18	1,170	26	1,816	10	690
100 ~ 299	463	77,423	22	3,877	33	6,425	12	1,932
300 ~ 499	81	30,551	6	2,306	9	3,446	3	1,104
500 ~ 999	37	23,355	4	2,775	8	5,047	2	1,317
1000명 이상	16	41,891	1	2,293	2	3,489	1	2,313
58 출판업	**12,911**	**173,814**	**474**	**5,800**	**536**	**13,168**	**238**	**3,445**
1 ~ 4	7,537	14,916	313	562	354	724	138	284
5 ~ 9	2,253	14,569	76	508	67	437	44	279
10 ~ 19	1,450	19,793	44	597	47	636	28	372
20 ~ 49	1,012	30,335	17	474	32	1,008	14	395
50 ~ 99	358	24,499	13	793	10	695	6	398
100 ~ 299	237	38,520	7	1,228	12	2,333	6	829
300 ~ 499	44	16,972	3	987	7	2,791	1	318
500 ~ 999	18	12,021	1	651	7	4,544	1	570
1000명 이상	2	2,189	-	-	-	-	-	-

4. Number of Establishments, Workers by Industrial Divisions, Scale of Establishments & Gu

(Seoul ~ Jungnang-gu) Unit : Each, Person

성동구 Seongdong-gu		광진구 Gwangjin-gu		동대문구 Dongdaemun-gu		중랑구 Jungnang-gu		산업분류 Industrial Classification
사업체수 Estab.	종사자수 Workers	사업체수 Estab.	종사자수 Workers	사업체수 Estab.	종사자수 Workers	사업체수 Estab.	종사자수 Workers	
3,935	12,957	4,786	16,639	4,845	14,420	4,171	11,311	I. 숙박 및 음식점업
3,171	7,003	3,892	8,433	4,125	9,110	3,682	7,507	1 ~ 4
608	3,622	692	4,133	588	3,406	394	2,309	5 ~ 9
131	1,613	170	2,139	113	1,410	83	1,016	10 ~ 19
22	547	29	750	19	494	8	250	20 ~ 49
3	172	2	122	-	-	4	229	50 ~ 99
-	-	-	-	-	-	-	-	100 ~ 299
-	-	-	-	-	-	-	-	300 ~ 499
-	-	-	-	-	-	-	-	500 ~ 999
-	-	1	1,062	-	-	-	-	1000 and over
187	383	218	1,637	323	775	169	383	55 숙박업
177	299	195	371	297	531	154	280	1 ~ 4
6	33	15	97	18	105	13	76	5 ~ 9
4	51	6	76	5	64	2	27	10 ~ 19
-	-	1	31	3	75	-	-	20 ~ 49
-	-	-	-	-	-	-	-	50 ~ 99
-	-	-	-	-	-	-	-	100 ~ 299
-	-	-	-	-	-	-	-	300 ~ 499
-	-	-	-	-	-	-	-	500 ~ 999
-	-	1	1,062	-	-	-	-	1000 and over
3,748	12,574	4,568	15,002	4,522	13,645	4,002	10,928	56 음식점 및 주점업
2,994	6,704	3,697	8,062	3,828	8,579	3,528	7,227	1 ~ 4
602	3,589	677	4,036	570	3,301	381	2,233	5 ~ 9
127	1,562	164	2,063	108	1,346	81	989	10 ~ 19
22	547	28	719	16	419	8	250	20 ~ 49
3	172	2	122	-	-	4	229	50 ~ 99
-	-	-	-	-	-	-	-	100 ~ 299
-	-	-	-	-	-	-	-	300 ~ 499
-	-	-	-	-	-	-	-	500 ~ 999
-	-	-	-	-	-	-	-	1000 and over
917	11,676	341	3,264	238	1,931	142	894	J. 정보통신업
423	837	210	437	177	340	100	205	1 ~ 4
195	1,277	74	477	39	236	26	151	5 ~ 9
141	1,919	35	447	9	124	10	140	10 ~ 19
107	3,263	14	387	8	246	3	103	20 ~ 49
41	2,911	5	315	3	199	2	112	50 ~ 99
10	1,469	1	245	1	284	1	183	100 ~ 299
-	-	1	360	-	-	-	-	300 ~ 499
-	-	1	596	1	502	-	-	500 ~ 999
-	-	-	-	-	-	-	-	1000 and over
547	6,794	183	1,430	132	569	75	279	58 출판업
246	508	108	238	108	205	59	120	1 ~ 4
120	765	40	251	17	104	13	77	5 ~ 9
92	1,274	21	272	3	40	2	22	10 ~ 19
59	1,843	11	298	1	21	-	-	20 ~ 49
25	1,670	2	126	3	199	1	60	50 ~ 99
5	734	1	245	-	-	-	-	100 ~ 299
-	-	-	-	-	-	-	-	300 ~ 499
-	-	-	-	-	-	-	-	500 ~ 999
-	-	-	-	-	-	-	-	1000 and over

4. 산업중분류, 종사자규모 및 구별 사업체수, 종사자수

(서울특별시 ~ 중랑구) 단위 : 개, 명

산업분류 Industrial Classification	서울특별시 Seoul		종로구 Jongno-gu		중구 Jung-gu		용산구 Yongsan-gu	
	사업체수 Estab.	종사자수 Workers	사업체수 Estab.	종사자수 Workers	사업체수 Estab.	종사자수 Workers	사업체수 Estab.	종사자수 Workers
59 영상 · 오디오기록물제작및배급업	**3,913**	**30,846**	**111**	**800**	**123**	**889**	**89**	**1,005**
1 ~ 4	2,702	4,963	84	143	89	179	70	128
5 ~ 9	601	3,857	14	90	15	89	9	54
10 ~ 19	307	4,015	7	94	9	120	4	66
20 ~ 49	197	6,093	3	123	7	228	3	85
50 ~ 99	71	4,795	1	96	2	123	1	51
100 ~ 299	32	5,836	2	254	1	150	1	188
300 ~ 499	2	761	-	-	-	-	1	433
500 ~ 999	1	526	-	-	-	-	-	-
1000명 이상	-	-	-	-	-	-	-	-
60 방송업	**298**	**20,784**	**14**	**737**	**14**	**1,347**	**8**	**363**
1 ~ 4	128	244	5	10	5	15	1	1
5 ~ 9	39	270	2	10	1	8	-	-
10 ~ 19	36	507	1	13	1	18	2	28
20 ~ 49	40	1,315	2	49	2	89	4	154
50 ~ 99	24	1,788	1	50	1	53	-	-
100 ~ 299	21	3,819	3	605	3	661	1	180
300 ~ 499	3	1,032	-	-	-	-	-	-
500 ~ 999	3	1,715	-	-	1	503	-	-
1000명 이상	4	10,094	-	-	-	-	-	-
61 우편및통신업	**749**	**27,218**	**28**	**3,208**	**42**	**4,985**	**29**	**3,422**
1 ~ 4	352	943	14	46	14	35	12	30
5 ~ 9	183	1,142	7	40	11	78	10	63
10 ~ 19	82	1,138	4	61	5	61	3	44
20 ~ 49	52	1,648	-	-	3	88	1	21
50 ~ 99	25	1,849	-	-	2	125	-	-
100 ~ 299	38	6,810	1	297	4	809	1	204
300 ~ 499	9	3,190	1	471	1	300	-	-
500 ~ 999	4	2,403	-	-	-	-	1	747
1000명 이상	4	8,095	1	2,293	2	3,489	1	2,313
62 컴퓨터프로그래밍,시스템통합및관리업	**3,610**	**77,997**	**86**	**3,604**	**137**	**2,511**	**64**	**1,186**
1 ~ 4	1,987	3,785	49	91	72	143	44	78
5 ~ 9	615	4,024	8	48	27	174	9	57
10 ~ 19	429	5,847	9	135	15	200	5	65
20 ~ 49	333	9,871	9	285	13	373	1	20
50 ~ 99	132	9,222	3	231	4	291	1	82
100 ~ 299	84	13,898	4	642	5	975	3	531
300 ~ 499	17	6,190	2	848	1	355	1	353
500 ~ 999	8	4,766	2	1,324	-	-	-	-
1000명 이상	5	20,394	-	-	-	-	-	-
63 정보서비스업	**1,875**	**29,403**	**72**	**2,129**	**105**	**2,740**	**31**	**297**
1 ~ 4	1,113	2,097	41	80	46	99	24	47
5 ~ 9	321	2,097	13	85	22	147	2	14
10 ~ 19	174	2,350	5	65	11	141	1	11
20 ~ 49	142	4,301	7	248	11	327	2	66
50 ~ 99	64	4,569	-	-	7	529	2	159
100 ~ 299	51	8,540	5	851	8	1,497	-	-
300 ~ 499	6	2,406	-	-	-	-	-	-
500 ~ 999	3	1,924	1	800	-	-	-	-
1000명 이상	1	1,119	-	-	-	-	-	-

4. Number of Establishments, Workers by Industrial Divisions, Scale of Establishments & Gu

(Seoul ~ Jungnang-gu) Unit : Each, Person

성동구 Seongdong-gu		광진구 Gwangjin-gu		동대문구 Dongdaemun-gu		중랑구 Jungnang-gu		산업분류 Industrial Classification
사업체수 Estab.	종사자수 Workers	사업체수 Estab.	종사자수 Workers	사업체수 Estab.	종사자수 Workers	사업체수 Estab.	종사자수 Workers	
108	744	54	359	30	128	13	99	**59 영상 · 오디오기록물제작및배급업**
72	128	36	58	24	28	10	20	1 ~ 4
14	93	10	70	4	20	1	6	5 ~ 9
14	177	4	55	-	-	-	-	10 ~ 19
6	173	2	42	2	80	2	73	20 ~ 49
2	173	2	134	-	-	-	-	50 ~ 99
-	-	-	-	-	-	-	-	100 ~ 299
-	-	-	-	-	-	-	-	300 ~ 499
-	-	-	-	-	-	-	-	500 ~ 999
-	-	-	-	-	-	-	-	1000 and over
7	86	2	4	4	72	2	71	**60 방송업**
3	6	2	4	-	-	-	-	1 ~ 4
1	7	-	-	1	7	-	-	5 ~ 9
2	24	-	-	1	10	1	19	10 ~ 19
1	49	-	-	2	55	-	-	20 ~ 49
-	-	-	-	-	-	1	52	50 ~ 99
-	-	-	-	-	-	-	-	100 ~ 299
-	-	-	-	-	-	-	-	300 ~ 499
-	-	-	-	-	-	-	-	500 ~ 999
-	-	-	-	-	-	-	-	1000 and over
35	816	17	1,033	22	964	16	308	**61 우편및통신업**
11	25	9	26	10	32	4	9	1 ~ 4
8	53	5	38	5	29	6	33	5 ~ 9
7	84	1	13	2	27	4	53	10 ~ 19
6	203	-	-	3	90	1	30	20 ~ 49
1	90	-	-	-	-	-	-	50 ~ 99
2	361	-	-	1	284	1	183	100 ~ 299
-	-	1	360	-	-	-	-	300 ~ 499
-	-	1	596	1	502	-	-	500 ~ 999
-	-	-	-	-	-	-	-	1000 and over
159	2,488	56	285	39	131	26	101	**62 컴퓨터프로그래밍,시스템통합및관리업**
55	104	35	66	30	62	20	41	1 ~ 4
41	278	13	80	8	53	4	25	5 ~ 9
24	338	7	84	1	16	2	35	10 ~ 19
27	760	-	-	-	-	-	-	20 ~ 49
10	766	1	55	-	-	-	-	50 ~ 99
2	242	-	-	-	-	-	-	100 ~ 299
-	-	-	-	-	-	-	-	300 ~ 499
-	-	-	-	-	-	-	-	500 ~ 999
-	-	-	-	-	-	-	-	1000 and over
61	748	29	153	11	67	10	36	**63 정보서비스업**
36	66	20	45	5	13	7	15	1 ~ 4
11	81	6	38	4	23	2	10	5 ~ 9
2	22	2	23	2	31	1	11	10 ~ 19
8	235	1	47	-	-	-	-	20 ~ 49
3	212	-	-	-	-	-	-	50 ~ 99
1	132	-	-	-	-	-	-	100 ~ 299
-	-	-	-	-	-	-	-	300 ~ 499
-	-	-	-	-	-	-	-	500 ~ 999
-	-	-	-	-	-	-	-	1000 and over

4. 산업중분류, 종사자규모 및 구별 사업체수, 종사자수

(서울특별시 ~ 중랑구) 단위 : 개, 명

산업분류 Industrial Classification	서울특별시 Seoul		종로구 Jongno-gu		중구 Jung-gu		용산구 Yongsan-gu	
	사업체수 Estab.	종사자수 Workers	사업체수 Estab.	종사자수 Workers	사업체수 Estab.	종사자수 Workers	사업체수 Estab.	종사자수 Workers
K. 금융 및 보험업	11,444	266,110	587	23,389	1,301	51,429	251	5,090
1 ~ 4	4,630	9,525	231	482	581	1,202	91	210
5 ~ 9	2,051	14,142	89	608	145	946	56	389
10 ~ 19	2,732	36,296	137	1,845	244	3,261	70	934
20 ~ 49	1,263	38,923	69	2,118	181	5,646	19	492
50 ~ 99	406	27,012	26	1,782	79	5,229	5	410
100 ~ 299	229	37,311	17	2,485	45	7,093	6	928
300 ~ 499	58	22,216	6	2,389	5	1,868	3	1,218
500 ~ 999	45	30,461	9	6,239	10	6,390	1	509
1000명 이상	30	50,224	3	5,441	11	19,794	-	-
64 금융업	5,374	111,792	269	11,942	484	29,519	131	2,049
1 ~ 4	1,643	3,537	80	184	156	345	31	74
5 ~ 9	1,213	8,679	53	376	64	413	38	277
10 ~ 19	1,934	25,397	88	1,173	149	1,972	55	708
20 ~ 49	349	9,990	25	650	53	1,524	4	94
50 ~ 99	101	6,775	7	494	21	1,476	-	-
100 ~ 299	88	14,111	8	1,234	26	3,861	2	387
300 ~ 499	16	6,099	2	786	2	772	-	-
500 ~ 999	15	10,062	4	2,744	4	2,400	1	509
1000명 이상	15	27,142	2	4,301	9	16,756	-	-
65 보험 및 연금업	1,338	67,707	79	8,205	216	9,732	50	1,879
1 ~ 4	242	580	12	28	41	104	20	54
5 ~ 9	167	1,118	9	58	24	170	6	38
10 ~ 19	210	2,921	20	260	39	527	7	119
20 ~ 49	469	15,499	21	744	66	2,206	9	240
50 ~ 99	152	9,965	2	128	34	2,132	3	227
100 ~ 299	57	9,037	5	749	8	1,565	3	420
300 ~ 499	19	7,256	4	1,603	-	-	2	781
500 ~ 999	15	10,482	5	3,495	3	1,798	-	-
1000명 이상	7	10,849	1	1,140	1	1,230	-	-
66 금융및보험관련서비스업	4,732	86,611	239	3,242	601	12,178	70	1,162
1 ~ 4	2,745	5,408	139	270	384	753	40	82
5 ~ 9	671	4,345	27	174	57	363	12	74
10 ~ 19	588	7,978	29	412	56	762	8	107
20 ~ 49	445	13,434	23	724	62	1,916	6	158
50 ~ 99	153	10,272	17	1,160	24	1,621	2	183
100 ~ 299	84	14,163	4	502	11	1,667	1	121
300 ~ 499	23	8,861	-	-	3	1,096	1	437
500 ~ 999	15	9,917	-	-	3	2,192	-	-
1000명 이상	8	12,233	-	-	1	1,808	-	-
L. 부동산업	43,611	166,094	1,405	6,341	1,780	9,455	1,223	4,314
1 ~ 4	36,180	59,205	1,128	1,846	1,401	2,485	1,047	1,637
5 ~ 9	4,805	28,250	155	882	204	1,208	102	587
10 ~ 19	1,677	20,878	66	832	80	1,050	41	491
20 ~ 49	685	19,930	41	1,199	67	2,083	23	639
50 ~ 99	149	9,769	7	448	18	1,153	7	557
100 ~ 299	93	14,315	8	1,134	10	1,476	3	403
300 ~ 499	12	4,096	-	-	-	-	-	-
500 ~ 999	8	5,818	-	-	-	-	-	-
1000명 이상	2	3,833	-	-	-	-	-	-

4. Number of Establishments, Workers by Industrial Divisions, Scale of Establishments & Gu

(Seoul ~ Jungnang-gu) Unit : Each, Person

성동구 Seongdong-gu		광진구 Gwangjin-gu		동대문구 Dongdaemun-gu		중랑구 Jungnang-gu		산업분류 Industrial Classification
사업체수 Estab.	종사자수 Workers	사업체수 Estab.	종사자수 Workers	사업체수 Estab.	종사자수 Workers	사업체수 Estab.	종사자수 Workers	
310	3,686	221	4,117	260	4,007	158	1,741	K. 금융 및 보험업
126	274	78	176	87	202	59	119	1 ~ 4
61	410	53	380	56	384	36	239	5 ~ 9
84	1,080	68	854	68	930	44	586	10 ~ 19
21	645	11	359	36	1,201	15	489	20 ~ 49
15	947	4	272	9	538	3	197	50 ~ 99
3	330	6	974	3	452	1	111	100 ~ 299
-	-	-	-	1	300	-	-	300 ~ 499
-	-	-	-	-	-	-	-	500 ~ 999
-	-	1	1,102	-	-	-	-	1000 and over
136	1,525	116	1,040	133	1,233	85	775	64 금융업
36	78	29	69	40	100	21	43	1 ~ 4
28	202	35	253	39	277	28	192	5 ~ 9
64	813	49	612	47	626	33	444	10 ~ 19
4	92	3	106	5	125	3	96	20 ~ 49
2	132	-	-	2	105	-	-	50 ~ 99
2	208	-	-	-	-	-	-	100 ~ 299
-	-	-	-	-	-	-	-	300 ~ 499
-	-	-	-	-	-	-	-	500 ~ 999
-	-	-	-	-	-	-	-	1000 and over
43	816	10	629	51	1,594	12	516	65 보험 및 연금업
12	28	1	3	10	22	-	-	1 ~ 4
7	44	1	8	8	47	1	8	5 ~ 9
8	103	2	23	4	65	2	25	10 ~ 19
11	335	2	64	23	787	5	175	20 ~ 49
5	306	2	141	4	263	3	197	50 ~ 99
-	-	2	390	1	110	1	111	100 ~ 299
-	-	-	-	1	300	-	-	300 ~ 499
-	-	-	-	-	-	-	-	500 ~ 999
-	-	-	-	-	-	-	-	1000 and over
131	1,345	95	2,448	76	1,180	61	450	66 금융및보험관련서비스업
78	168	48	104	37	80	38	76	1 ~ 4
26	164	17	119	9	60	7	39	5 ~ 9
12	164	17	219	17	239	9	117	10 ~ 19
6	218	6	189	8	289	7	218	20 ~ 49
8	509	2	131	3	170	-	-	50 ~ 99
1	122	4	584	2	342	-	-	100 ~ 299
-	-	-	-	-	-	-	-	300 ~ 499
-	-	-	-	-	-	-	-	500 ~ 999
-	-	1	1,102	-	-	-	-	1000 and over
1,456	5,799	1,345	4,073	1,453	4,489	1,161	3,100	L. 부동산업
1,173	1,901	1,173	1,806	1,265	1,948	1,014	1,573	1 ~ 4
187	1,085	113	678	121	719	114	686	5 ~ 9
76	971	40	483	51	630	26	294	10 ~ 19
13	371	12	373	12	356	5	155	20 ~ 49
2	122	6	424	1	67	1	50	50 ~ 99
4	731	-	-	2	433	-	-	100 ~ 299
-	-	1	309	1	336	1	342	300 ~ 499
1	618	-	-	-	-	-	-	500 ~ 999
-	-	-	-	-	-	-	-	1000 and over

4. 산업중분류, 종사자규모 및 구별 사업체수, 종사자수

(서울특별시 ~ 중랑구) 단위 : 개, 명

산업분류 Industrial Classification	서울특별시 Seoul		종로구 Jongno-gu		중구 Jung-gu		용산구 Yongsan-gu	
	사업체수 Estab.	종사자수 Workers	사업체수 Estab.	종사자수 Workers	사업체수 Estab.	종사자수 Workers	사업체수 Estab.	종사자수 Workers
68 부동산업	43,611	166,094	1,405	6,341	1,780	9,455	1,223	4,314
1 ~ 4	36,180	59,205	1,128	1,846	1,401	2,485	1,047	1,637
5 ~ 9	4,805	28,250	155	882	204	1,208	102	587
10 ~ 19	1,677	20,878	66	832	80	1,050	41	491
20 ~ 49	685	19,930	41	1,199	67	2,083	23	639
50 ~ 99	149	9,769	7	448	18	1,153	7	557
100 ~ 299	93	14,315	8	1,134	10	1,476	3	403
300 ~ 499	12	4,096	-	-	-	-	-	-
500 ~ 999	8	5,818	-	-	-	-	-	-
1000명 이상	2	3,833	-	-	-	-	-	-
M. 전문,과학및기술서비스업	42,782	485,150	1,572	22,550	2,758	36,390	858	15,994
1 ~ 4	27,480	57,365	1,081	2,143	1,923	4,068	587	1,171
5 ~ 9	8,495	52,871	280	1,707	522	3,148	158	949
10 ~ 19	3,490	46,226	93	1,239	125	1,631	55	699
20 ~ 49	1,991	58,754	53	1,512	78	2,445	28	852
50 ~ 99	689	47,422	30	2,123	36	2,516	13	865
100 ~ 299	447	73,725	22	3,386	49	8,527	8	1,022
300 ~ 499	98	37,426	6	2,076	18	6,764	2	709
500 ~ 999	57	38,530	6	4,565	5	3,446	3	1,587
1000명 이상	35	72,831	1	3,799	2	3,845	4	8,140
70 연구개발업	2,353	60,198	124	1,103	104	1,676	46	391
1 ~ 4	1,355	2,633	87	160	65	112	31	57
5 ~ 9	425	2,699	18	107	18	116	6	35
10 ~ 19	250	3,335	8	115	5	75	5	67
20 ~ 49	179	5,388	6	180	6	182	3	89
50 ~ 99	61	4,286	3	236	5	330	-	-
100 ~ 299	57	9,495	2	305	4	554	1	143
300 ~ 499	9	3,555	-	-	1	307	-	-
500 ~ 999	7	4,963	-	-	-	-	-	-
1000명 이상	10	23,844	-	-	-	-	-	-
71 전문서비스업	25,012	287,391	845	17,426	1,952	30,239	438	13,467
1 ~ 4	15,656	34,241	513	1,139	1,298	2,887	276	586
5 ~ 9	5,433	33,640	186	1,130	411	2,452	88	526
10 ~ 19	1,986	26,303	58	756	92	1,194	33	394
20 ~ 49	1,162	34,071	37	1,002	60	1,896	16	520
50 ~ 99	408	28,204	23	1,656	30	2,088	11	738
100 ~ 299	253	41,863	18	2,793	39	7,038	6	779
300 ~ 499	58	22,285	4	1,389	16	5,968	2	709
500 ~ 999	36	24,763	5	3,762	4	2,871	2	1,075
1000명 이상	20	42,021	1	3,799	2	3,845	4	8,140
72 건축기술,엔지니어링및기타과학기술서비스업	6,851	101,663	188	2,652	150	2,951	107	1,290
1 ~ 4	3,756	8,341	128	239	86	190	64	130
5 ~ 9	1,442	9,125	37	216	31	197	26	160
10 ~ 19	829	10,973	11	150	16	203	7	99
20 ~ 49	478	14,297	6	202	8	264	6	162
50 ~ 99	173	11,757	1	67	1	98	2	127
100 ~ 299	125	20,564	2	288	6	935	1	100
300 ~ 499	29	10,836	2	687	1	489	-	-
500 ~ 999	14	8,804	1	803	1	575	1	512
1000명 이상	5	6,966	-	-	-	-	-	-

4. Number of Establishments, Workers by Industrial Divisions, Scale of Establishments & Gu

(Seoul ~ Jungnang-gu) Unit : Each, Person

성동구 Seongdong-gu		광진구 Gwangjin-gu		동대문구 Dongdaemun-gu		중랑구 Jungnang-gu		산업분류 Industrial Classification
사업체수 Estab.	종사자수 Workers	사업체수 Estab.	종사자수 Workers	사업체수 Estab.	종사자수 Workers	사업체수 Estab.	종사자수 Workers	
1,456	5,799	1,345	4,073	1,453	4,489	1,161	3,100	**68 부동산업**
1,173	1,901	1,173	1,806	1,265	1,948	1,014	1,573	1 ~ 4
187	1,085	113	678	121	719	114	686	5 ~ 9
76	971	40	483	51	630	26	294	10 ~ 19
13	371	12	373	12	356	5	155	20 ~ 49
2	122	6	424	1	67	1	50	50 ~ 99
4	731	-	-	2	433	-	-	100 ~ 299
-	-	1	309	1	336	1	342	300 ~ 499
1	618	-	-	-	-	-	-	500 ~ 999
-	-	-	-	-	-	-	-	1000 and over
1,687	16,671	809	5,071	633	7,325	386	1,726	**M. 전문,과학및기술서비스업**
1,016	2,128	557	1,157	422	931	295	581	1 ~ 4
374	2,318	156	979	131	783	59	350	5 ~ 9
164	2,149	61	802	39	512	25	317	10 ~ 19
90	2,566	24	698	25	751	4	117	20 ~ 49
27	1,920	6	400	5	392	1	56	50 ~ 99
11	1,921	4	714	6	1,064	2	305	100 ~ 299
1	433	1	321	3	1,258	-	-	300 ~ 499
3	1,748	-	-	1	510	-	-	500 ~ 999
1	1,488	-	-	1	1,124	-	-	1000 and over
104	2,176	36	612	62	1,592	15	95	**70 연구개발업**
47	90	22	48	38	83	7	11	1 ~ 4
28	178	6	38	11	73	5	32	5 ~ 9
18	245	4	47	7	84	3	52	10 ~ 19
6	169	1	37	2	50	-	-	20 ~ 49
2	161	1	60	-	-	-	-	50 ~ 99
1	191	2	382	2	387	-	-	100 ~ 299
1	433	-	-	1	405	-	-	300 ~ 499
1	709	-	-	1	510	-	-	500 ~ 999
-	-	-	-	-	-	-	-	1000 and over
803	7,211	354	2,618	292	2,846	167	934	**71 전문서비스업**
491	1,067	213	513	178	443	116	268	1 ~ 4
196	1,209	95	600	86	502	37	223	5 ~ 9
69	910	27	372	11	142	12	138	10 ~ 19
36	951	15	440	10	276	-	-	20 ~ 49
6	400	2	159	2	145	-	-	50 ~ 99
3	653	1	213	3	485	2	305	100 ~ 299
-	-	1	321	2	853	-	-	300 ~ 499
1	533	-	-	-	-	-	-	500 ~ 999
1	1,488	-	-	-	-	-	-	1000 and over
364	5,411	212	1,198	117	2,373	82	382	**72 건축기술,엔지니어링및기타과학기술서비스업**
174	382	144	291	66	160	63	119	1 ~ 4
71	443	34	218	20	123	8	47	5 ~ 9
57	729	26	325	16	222	8	95	10 ~ 19
39	1,189	5	121	11	374	2	65	20 ~ 49
15	1,085	2	124	2	178	1	56	50 ~ 99
7	1,077	1	119	1	192	-	-	100 ~ 299
-	-	-	-	-	-	-	-	300 ~ 499
1	506	-	-	-	-	-	-	500 ~ 999
-	-	-	-	1	1,124	-	-	1000 and over

4. 산업중분류, 종사자규모 및 구별 사업체수, 종사자수

(서울특별시 ~ 중랑구) 단위 : 개, 명

산 업 분 류 Industrial Classification	서울특별시 Seoul		종 로 구 Jongno-gu		중 구 Jung-gu		용 산 구 Yongsan-gu	
	사업체수 Estab.	종사자수 Workers	사업체수 Estab.	종사자수 Workers	사업체수 Estab.	종사자수 Workers	사업체수 Estab.	종사자수 Workers
73 기타전문,과학및기술서비스업	8,566	35,898	415	1,369	552	1,524	267	846
1 ~ 4	6,713	12,150	353	605	474	879	216	398
5 ~ 9	1,195	7,407	39	254	62	383	38	228
10 ~ 19	425	5,615	16	218	12	159	10	139
20 ~ 49	172	4,998	4	128	4	103	3	81
50 ~ 99	47	3,175	3	164	-	-	-	-
100 ~ 299	12	1,803	-	-	-	-	-	-
300 ~ 499	2	750	-	-	-	-	-	-
500 ~ 999	-	-	-	-	-	-	-	-
1000명 이상	-	-	-	-	-	-	-	-
N. 사업시설관리,사업지원및임대서비스업	16,354	472,573	1,211	17,932	1,501	37,159	361	10,766
1 ~ 4	10,522	24,219	843	1,917	935	2,199	227	557
5 ~ 9	2,357	15,804	186	1,191	250	1,651	44	290
10 ~ 19	1,196	16,263	84	1,117	118	1,614	25	335
20 ~ 49	1,001	30,845	56	1,612	92	2,901	28	881
50 ~ 99	440	30,998	15	1,064	37	2,672	12	809
100 ~ 299	494	87,820	17	3,279	38	7,154	18	3,130
300 ~ 499	145	54,705	4	1,510	15	5,810	4	1,532
500 ~ 999	132	94,140	4	2,960	12	7,819	1	975
1000명 이상	67	117,779	2	3,282	4	5,339	2	2,257
74 사업시설관리및조경서비스업	2,127	113,260	60	3,398	98	4,775	61	4,917
1 ~ 4	948	2,332	25	57	42	114	23	55
5 ~ 9	340	2,336	7	47	12	80	6	40
10 ~ 19	239	3,286	9	130	12	165	3	37
20 ~ 49	278	8,802	10	298	22	749	14	447
50 ~ 99	130	8,734	3	207	3	224	7	475
100 ~ 299	109	19,169	3	616	2	436	4	762
300 ~ 499	34	13,068	2	716	2	802	2	844
500 ~ 999	33	24,022	-	-	3	2,205	-	-
1000명 이상	16	31,511	1	1,327	-	-	2	2,257
75 사 업 지 원 서 비 스 업	11,335	341,614	1,036	14,160	1,315	31,870	244	5,625
1 ~ 4	7,351	16,510	715	1,602	829	1,919	159	389
5 ~ 9	1,659	11,116	171	1,093	228	1,503	32	211
10 ~ 19	775	10,371	72	953	96	1,299	18	247
20 ~ 49	630	19,322	45	1,283	66	2,022	13	413
50 ~ 99	294	21,156	12	857	34	2,448	5	334
100 ~ 299	369	66,486	14	2,663	36	6,718	14	2,368
300 ~ 499	107	40,267	2	794	13	5,008	2	688
500 ~ 999	99	70,118	4	2,960	9	5,614	1	975
1000명 이상	51	86,268	1	1,955	4	5,339	-	-
76 임 대 업 ; 부 동 산 제 외	2,892	17,699	115	374	88	514	56	224
1 ~ 4	2,223	5,377	103	258	64	166	45	113
5 ~ 9	358	2,352	8	51	10	68	6	39
10 ~ 19	182	2,606	3	34	10	150	4	51
20 ~ 49	93	2,721	1	31	4	130	1	21
50 ~ 99	16	1,108	-	-	-	-	-	-
100 ~ 299	16	2,165	-	-	-	-	-	-
300 ~ 499	4	1,370	-	-	-	-	-	-
500 ~ 999	-	-	-	-	-	-	-	-
1000명 이상	-	-	-	-	-	-	-	-

4. Number of Establishments, Workers by Industrial Divisions, Scale of Establishments & Gu

(Seoul ~ Jungnang-gu) Unit : Each, Person

성 동 구 Seongdong-gu		광 진 구 Gwangjin-gu		동 대 문 구 Dongdaemun-gu		중 랑 구 Jungnang-gu		산 업 분 류
사업체수 Estab.	종사자수 Workers	사업체수 Estab.	종사자수 Workers	사업체수 Estab.	종사자수 Workers	사업체수 Estab.	종사자수 Workers	Industrial Classification
416	1,873	207	643	162	514	122	315	**73 기타전문,과학및기술서비스업**
304	589	178	305	140	245	109	183	1 ~ 4
79	488	21	123	14	85	9	48	5 ~ 9
20	265	4	58	5	64	2	32	10 ~ 19
9	257	3	100	2	51	2	52	20 ~ 49
4	274	1	57	1	69	-	-	50 ~ 99
-	-	-	-	-	-	-	-	100 ~ 299
-	-	-	-	-	-	-	-	300 ~ 499
-	-	-	-	-	-	-	-	500 ~ 999
-	-	-	-	-	-	-	-	1000 and over
448	16,877	467	9,746	446	6,985	350	3,092	**N. 사업시설관리,사업지원및임대서비스업**
272	648	308	735	312	715	240	560	1 ~ 4
67	459	62	425	63	408	53	342	5 ~ 9
43	567	30	419	24	326	26	346	10 ~ 19
29	816	31	940	21	643	22	601	20 ~ 49
12	865	13	894	13	872	4	337	50 ~ 99
14	2,785	17	2,821	8	934	4	556	100 ~ 299
3	1,186	3	1,081	2	829	1	350	300 ~ 499
4	2,988	2	1,257	3	2,258	-	-	500 ~ 999
4	6,563	1	1,174	-	-	-	-	1000 and over
44	5,341	71	3,016	72	2,665	66	1,155	**74 사업시설관리및조경서비스업**
20	50	25	66	38	97	35	93	1 ~ 4
7	52	19	135	12	69	15	95	5 ~ 9
3	40	5	60	6	83	6	76	10 ~ 19
7	192	11	345	7	212	6	153	20 ~ 49
2	145	4	258	5	315	1	52	50 ~ 99
1	144	4	789	2	204	2	336	100 ~ 299
-	-	2	776	-	-	1	350	300 ~ 499
3	2,368	1	587	2	1,685	-	-	500 ~ 999
1	2,350	-	-	-	-	-	-	1000 and over
283	10,242	289	6,181	282	3,907	206	1,601	**75 사 업 지 원 서 비 스 업**
165	385	198	458	200	443	140	307	1 ~ 4
42	290	30	198	40	266	32	209	5 ~ 9
31	401	18	249	15	199	17	230	10 ~ 19
20	581	19	571	10	310	12	350	20 ~ 49
8	590	9	636	8	557	3	285	50 ~ 99
11	2,346	12	1,920	6	730	2	220	100 ~ 299
2	816	1	305	2	829	-	-	300 ~ 499
1	620	1	670	1	573	-	-	500 ~ 999
3	4,213	1	1,174	-	-	-	-	1000 and over
121	1,294	107	549	92	413	78	336	**76 임 대 업 ; 부 동 산 제 외**
87	213	85	211	74	175	65	160	1 ~ 4
18	117	13	92	11	73	6	38	5 ~ 9
9	126	7	110	3	44	3	40	10 ~ 19
2	43	1	24	4	121	4	98	20 ~ 49
2	130	-	-	-	-	-	-	50 ~ 99
2	295	1	112	-	-	-	-	100 ~ 299
1	370	-	-	-	-	-	-	300 ~ 499
-	-	-	-	-	-	-	-	500 ~ 999
-	-	-	-	-	-	-	-	1000 and over

4. 산업중분류, 종사자규모 및 구별 사업체수, 종사자수

(서울특별시 ~ 중랑구) 단위 : 개, 명

산업분류 Industrial Classification	서울특별시 Seoul		종로구 Jongno-gu		중구 Jung-gu		용산구 Yongsan-gu	
	사업체수 Estab.	종사자수 Workers	사업체수 Estab.	종사자수 Workers	사업체수 Estab.	종사자수 Workers	사업체수 Estab.	종사자수 Workers
O. 공공행정,국방및사회보장행정	1,296	141,582	94	15,109	65	20,287	47	3,101
1 ~ 4	117	198	1	3	2	4	4	10
5 ~ 9	51	362	5	35	2	11	3	21
10 ~ 19	164	2,598	27	444	14	253	8	128
20 ~ 49	663	19,553	32	918	26	717	22	587
50 ~ 99	99	6,312	8	508	2	193	5	285
100 ~ 299	102	17,552	7	1,137	8	1,298	3	502
300 ~ 499	49	19,369	5	2,000	7	2,472	1	373
500 ~ 999	18	12,145	4	2,424	2	1,274	-	-
1000명 이상	33	63,493	5	7,640	2	14,065	1	1,195
84 공공행정,국방및사회보장행정	1,296	141,582	94	15,109	65	20,287	47	3,101
1 ~ 4	117	198	1	3	2	4	4	10
5 ~ 9	51	362	5	35	2	11	3	21
10 ~ 19	164	2,598	27	444	14	253	8	128
20 ~ 49	663	19,553	32	918	26	717	22	587
50 ~ 99	99	6,312	8	508	2	193	5	285
100 ~ 299	102	17,552	7	1,137	8	1,298	3	502
300 ~ 499	49	19,369	5	2,000	7	2,472	1	373
500 ~ 999	18	12,145	4	2,424	2	1,274	-	-
1000명 이상	33	63,493	5	7,640	2	14,065	1	1,195
P. 교육서비스업	35,761	351,320	829	13,474	502	8,598	537	6,973
1 ~ 4	25,485	45,831	540	965	315	596	359	609
5 ~ 9	5,107	32,451	126	826	76	493	79	485
10 ~ 19	2,270	30,263	55	738	32	443	32	427
20 ~ 49	1,336	40,700	59	1,829	42	1,357	34	1,064
50 ~ 99	1,200	86,578	29	2,103	26	1,814	23	1,512
100 ~ 299	288	37,219	14	2,198	10	1,554	8	1,069
300 ~ 499	31	12,071	1	320	-	-	1	313
500 ~ 999	19	13,394	4	3,108	-	-	-	-
1000명 이상	25	52,813	1	1,387	1	2,341	1	1,494
85 교육서비스업	35,761	351,320	829	13,474	502	8,598	537	6,973
1 ~ 4	25,485	45,831	540	965	315	596	359	609
5 ~ 9	5,107	32,451	126	826	76	493	79	485
10 ~ 19	2,270	30,263	55	738	32	443	32	427
20 ~ 49	1,336	40,700	59	1,829	42	1,357	34	1,064
50 ~ 99	1,200	86,578	29	2,103	26	1,814	23	1,512
100 ~ 299	288	37,219	14	2,198	10	1,554	8	1,069
300 ~ 499	31	12,071	1	320	-	-	1	313
500 ~ 999	19	13,394	4	3,108	-	-	-	-
1000명 이상	25	52,813	1	1,387	1	2,341	1	1,494
Q. 보건업및사회복지서비스업	29,168	400,143	750	17,366	760	10,342	562	7,147
1 ~ 4	13,066	37,514	429	1,148	409	1,220	288	749
5 ~ 9	8,945	57,778	164	1,055	184	1,147	151	959
10 ~ 19	4,347	56,841	98	1,229	95	1,243	74	971
20 ~ 49	1,851	54,786	40	1,120	48	1,393	34	1,082
50 ~ 99	570	39,109	8	582	10	695	6	377
100 ~ 299	313	51,577	5	806	9	1,438	7	948
300 ~ 499	34	12,778	2	806	3	1,231	1	374
500 ~ 999	11	7,525	2	1,133	1	603	-	-
1000명 이상	31	82,235	2	9,487	1	1,372	1	1,687

4. Number of Establishments, Workers by Industrial Divisions, Scale of Establishments & Gu

(Seoul ~ Jungnang-gu) Unit : Each, Person

성 동 구 Seongdong-gu		광 진 구 Gwangjin-gu		동 대 문 구 Dongdaemun-gu		중 랑 구 Jungnang-gu		산 업 분 류
사업체수 Estab.	종사자수 Workers	사업체수 Estab.	종사자수 Workers	사업체수 Estab.	종사자수 Workers	사업체수 Estab.	종사자수 Workers	Industrial Classification
45	4,127	36	2,678	50	3,430	47	3,533	O. 공공행정,국방및사회보장행정
3	5	1	1	7	9	10	22	1 ~ 4
3	20	2	15	-	-	-	-	5 ~ 9
3	51	3	48	6	85	5	70	10 ~ 19
29	792	26	691	29	913	25	775	20 ~ 49
1	50	1	83	2	102	3	167	50 ~ 99
3	530	1	147	4	462	2	269	100 ~ 299
1	337	1	368	1	413	1	375	300 ~ 499
1	650	-	-	-	-	-	-	500 ~ 999
1	1,692	1	1,325	1	1,446	1	1,855	1000 and over
45	4,127	36	2,678	50	3,430	47	3,533	84 공공행정,국방및사회보장행정
3	5	1	1	7	9	10	22	1 ~ 4
3	20	2	15	-	-	-	-	5 ~ 9
3	51	3	48	6	85	5	70	10 ~ 19
29	792	26	691	29	913	25	775	20 ~ 49
1	50	1	83	2	102	3	167	50 ~ 99
3	530	1	147	4	462	2	269	100 ~ 299
1	337	1	368	1	413	1	375	300 ~ 499
1	650	-	-	-	-	-	-	500 ~ 999
1	1,692	1	1,325	1	1,446	1	1,855	1000 and over
995	11,678	1,209	14,184	1,027	16,657	915	7,925	P. 교 육 서 비 스 업
691	1,205	850	1,516	720	1,328	666	1,146	1 ~ 4
167	1,056	196	1,249	140	874	113	706	5 ~ 9
58	779	68	874	66	868	50	669	10 ~ 19
38	1,295	44	1,355	41	1,209	39	1,183	20 ~ 49
34	2,519	32	2,296	45	3,230	40	2,891	50 ~ 99
2	211	13	1,590	11	1,733	6	668	100 ~ 299
3	1,300	3	1,204	1	435	-	-	300 ~ 499
1	518	1	534	-	-	1	662	500 ~ 999
1	2,795	2	3,566	3	6,980	-	-	1000 and over
995	11,678	1,209	14,184	1,027	16,657	915	7,925	85 교 육 서 비 스 업
691	1,205	850	1,516	720	1,328	666	1,146	1 ~ 4
167	1,056	196	1,249	140	874	113	706	5 ~ 9
58	779	68	874	66	868	50	669	10 ~ 19
38	1,295	44	1,355	41	1,209	39	1,183	20 ~ 49
34	2,519	32	2,296	45	3,230	40	2,891	50 ~ 99
2	211	13	1,590	11	1,733	6	668	100 ~ 299
3	1,300	3	1,204	1	435	-	-	300 ~ 499
1	518	1	534	-	-	1	662	500 ~ 999
1	2,795	2	3,566	3	6,980	-	-	1000 and over
754	9,255	916	11,551	1,051	15,154	1,031	13,013	Q. 보건업및사회복지서비스업
337	986	412	1,205	497	1,417	424	1,242	1 ~ 4
246	1,617	293	1,914	315	2,036	344	2,242	5 ~ 9
115	1,460	135	1,712	148	1,967	163	2,220	10 ~ 19
37	1,162	47	1,422	49	1,395	63	1,781	20 ~ 49
12	870	22	1,534	24	1,666	24	1,626	50 ~ 99
6	1,178	4	894	14	2,097	11	1,776	100 ~ 299
-	-	2	833	2	676	1	454	300 ~ 499
-	-	-	-	1	960	-	-	500 ~ 999
1	1,982	1	2,037	1	2,940	1	1,672	1000 and over

4. 산업중분류, 종사자규모 및 구별 사업체수, 종사자수

(서울특별시 ~ 중랑구) 단위 : 개, 명

산업분류 Industrial Classification	서울특별시 Seoul		종로구 Jongno-gu		중구 Jung-gu		용산구 Yongsan-gu	
	사업체수 Estab.	종사자수 Workers	사업체수 Estab.	종사자수 Workers	사업체수 Estab.	종사자수 Workers	사업체수 Estab.	종사자수 Workers
86 보건업	**17,977**	**240,983**	**513**	**14,486**	**560**	**6,678**	**316**	**3,480**
1 ~ 4	10,357	31,056	335	953	346	1,078	217	612
5 ~ 9	4,947	30,545	120	742	141	856	74	459
10 ~ 19	1,607	20,681	40	483	44	542	15	182
20 ~ 49	571	16,516	8	240	14	374	7	236
50 ~ 99	249	17,683	1	91	5	314	-	-
100 ~ 299	185	30,315	3	551	7	1,187	2	304
300 ~ 499	22	8,363	2	806	1	352	-	-
500 ~ 999	11	7,525	2	1,133	1	603	-	-
1000명 이상	28	78,299	2	9,487	1	1,372	1	1,687
87 사회복지서비스업	**11,191**	**159,160**	**237**	**2,880**	**200**	**3,664**	**246**	**3,667**
1 ~ 4	2,709	6,458	94	195	63	142	71	137
5 ~ 9	3,998	27,233	44	313	43	291	77	500
10 ~ 19	2,740	36,160	58	746	51	701	59	789
20 ~ 49	1,280	38,270	32	880	34	1,019	27	846
50 ~ 99	321	21,426	7	491	5	381	6	377
100 ~ 299	128	21,262	2	255	2	251	5	644
300 ~ 499	12	4,415	-	-	2	879	1	374
500 ~ 999	-	-	-	-	-	-	-	-
1000명 이상	3	3,936	-	-	-	-	-	-
R. 예술,스포츠및여가관련서비스업	**23,527**	**92,752**	**899**	**6,034**	**558**	**3,637**	**401**	**2,623**
1 ~ 4	19,784	35,212	679	1,283	460	923	318	563
5 ~ 9	2,546	16,018	128	842	54	348	45	270
10 ~ 19	748	9,459	44	566	23	285	21	251
20 ~ 49	297	8,605	30	875	12	355	8	224
50 ~ 99	88	6,089	10	784	4	240	6	417
100 ~ 299	48	7,606	6	909	3	518	2	298
300 ~ 499	10	3,831	2	775	1	376	-	-
500 ~ 999	3	1,994	-	-	1	592	1	600
1000명 이상	3	3,938	-	-	-	-	-	-
90 창작,예술및여가관련서비스업	**4,553**	**29,078**	**409**	**4,089**	**121**	**1,481**	**94**	**1,629**
1 ~ 4	3,421	6,469	278	498	78	172	65	118
5 ~ 9	676	4,233	62	407	20	130	13	82
10 ~ 19	240	3,012	33	414	10	131	4	45
20 ~ 49	137	4,052	21	604	6	193	4	119
50 ~ 99	47	3,231	8	609	4	240	5	367
100 ~ 299	22	3,167	5	782	2	239	2	298
300 ~ 499	8	3,123	2	775	1	376	-	-
500 ~ 999	1	600	-	-	-	-	1	600
1000명 이상	1	1,191	-	-	-	-	-	-
91 스포츠및오락관련서비스업	**18,974**	**63,674**	**490**	**1,945**	**437**	**2,156**	**307**	**994**
1 ~ 4	16,363	28,743	401	785	382	751	253	445
5 ~ 9	1,870	11,785	66	435	34	218	32	188
10 ~ 19	508	6,447	11	152	13	154	17	206
20 ~ 49	160	4,553	9	271	6	162	4	105
50 ~ 99	41	2,858	2	175	-	-	1	50
100 ~ 299	26	4,439	1	127	1	279	-	-
300 ~ 499	2	708	-	-	-	-	-	-
500 ~ 999	2	1,394	-	-	1	592	-	-
1000명 이상	2	2,747	-	-	-	-	-	-

4. Number of Establishments, Workers by Industrial Divisions, Scale of Establishments & Gu

(Seoul ~ Jungnang-gu) Unit : Each, Person

성 동 구 Seongdong-gu		광 진 구 Gwangjin-gu		동 대 문 구 Dongdaemun-gu		중 랑 구 Jungnang-gu		산 업 분 류 Industrial Classification
사업체수 Estab.	종사자수 Workers	사업체수 Estab.	종사자수 Workers	사업체수 Estab.	종사자수 Workers	사업체수 Estab.	종사자수 Workers	
451	5,015	571	6,603	630	9,910	534	6,503	**86 보 건 업**
277	823	338	1,029	402	1,182	300	937	1 ~ 4
127	795	167	1,042	147	910	157	960	5 ~ 9
30	377	40	504	46	623	46	624	10 ~ 19
6	192	13	363	8	232	15	394	20 ~ 49
9	666	9	622	12	838	9	566	50 ~ 99
1	180	1	173	11	1,549	5	896	100 ~ 299
-	-	2	833	2	676	1	454	300 ~ 499
-	-	-	-	1	960	-	-	500 ~ 999
1	1,982	1	2,037	1	2,940	1	1,672	1000 and over
303	4,240	345	4,948	421	5,244	497	6,510	**87 사 회 복 지 서 비 스 업**
60	163	74	176	95	235	124	305	1 ~ 4
119	822	126	872	168	1,126	187	1,282	5 ~ 9
85	1,083	95	1,208	102	1,344	117	1,596	10 ~ 19
31	970	34	1,059	41	1,163	48	1,387	20 ~ 49
3	204	13	912	12	828	15	1,060	50 ~ 99
5	998	3	721	3	548	6	880	100 ~ 299
-	-	-	-	-	-	-	-	300 ~ 499
-	-	-	-	-	-	-	-	500 ~ 999
-	-	-	-	-	-	-	-	1000 and over
592	2,113	1,052	4,209	762	2,344	968	2,543	**R. 예술,스포츠및여가관련서비스업**
503	888	912	1,522	665	1,177	877	1,424	1 ~ 4
52	317	96	614	72	474	66	420	5 ~ 9
24	295	31	384	12	148	15	184	10 ~ 19
10	292	10	277	10	246	5	135	20 ~ 49
2	106	-	-	2	144	4	264	50 ~ 99
1	215	2	279	1	155	1	116	100 ~ 299
-	-	-	-	-	-	-	-	300 ~ 499
-	-	-	-	-	-	-	-	500 ~ 999
-	-	1	1,133	-	-	-	-	1000 and over
103	506	147	808	104	482	73	299	**90 창작,예술및여가관련서비스업**
77	130	114	202	86	159	57	102	1 ~ 4
11	67	17	108	8	50	10	65	5 ~ 9
10	131	10	116	4	53	3	32	10 ~ 19
4	124	4	103	5	128	2	49	20 ~ 49
1	54	-	-	1	92	1	51	50 ~ 99
-	-	2	279	-	-	-	-	100 ~ 299
-	-	-	-	-	-	-	-	300 ~ 499
-	-	-	-	-	-	-	-	500 ~ 999
-	-	-	-	-	-	-	-	1000 and over
489	1,607	905	3,401	658	1,862	895	2,244	**91 스포츠및오락관련서비스업**
426	758	798	1,320	579	1,018	820	1,322	1 ~ 4
41	250	79	506	64	424	56	355	5 ~ 9
14	164	21	268	8	95	12	152	10 ~ 19
6	168	6	174	5	118	3	86	20 ~ 49
1	52	-	-	1	52	3	213	50 ~ 99
1	215	-	-	1	155	1	116	100 ~ 299
-	-	-	-	-	-	-	-	300 ~ 499
-	-	-	-	-	-	-	-	500 ~ 999
-	-	1	1,133	-	-	-	-	1000 and over

4. 산업중분류, 종사자규모 및 구별 사업체수, 종사자수

(서울특별시 ~ 중랑구) 단위 : 개, 명

산업분류 Industrial Classification	서울특별시 Seoul		종로구 Jongno-gu		중구 Jung-gu		용산구 Yongsan-gu	
	사업체수 Estab.	종사자수 Workers	사업체수 Estab.	종사자수 Workers	사업체수 Estab.	종사자수 Workers	사업체수 Estab.	종사자수 Workers
S. 협회및단체,수리및기타개인서비스업	69,345	189,557	2,439	7,649	2,112	8,090	1,591	5,494
1 ~ 4	62,527	94,444	2,129	3,513	1,833	3,182	1,385	2,200
5 ~ 9	4,224	26,677	205	1,279	171	1,036	135	858
10 ~ 19	1,589	20,837	57	700	48	632	39	515
20 ~ 49	746	21,623	31	805	37	1,100	18	520
50 ~ 99	174	11,947	14	930	16	1,101	6	392
100 ~ 299	82	12,539	3	422	7	1,039	8	1,009
300 ~ 499	1	411	-	-	-	-	-	-
500 ~ 999	2	1,079	-	-	-	-	-	-
1000명 이상	-	-	-	-	-	-	-	-
94 협회 및 단체	15,761	63,741	1,021	4,911	744	4,714	379	2,710
1 ~ 4	13,034	23,186	779	1,565	579	1,157	276	550
5 ~ 9	1,712	10,891	155	974	92	563	57	364
10 ~ 19	621	7,993	47	577	31	413	23	300
20 ~ 49	260	7,597	27	708	22	642	12	353
50 ~ 99	88	5,995	10	665	13	900	4	244
100 ~ 299	44	7,000	3	422	7	1,039	7	899
300 ~ 499	-	-	-	-	-	-	-	-
500 ~ 999	2	1,079	-	-	-	-	-	-
1000명 이상	-	-	-	-	-	-	-	-
95 개인및소비용품수리업	12,885	36,532	630	910	443	813	346	835
1 ~ 4	11,594	17,134	616	802	423	642	311	462
5 ~ 9	715	4,496	10	58	16	93	27	176
10 ~ 19	317	4,254	4	50	2	25	5	72
20 ~ 49	217	6,273	-	-	2	53	2	54
50 ~ 99	28	1,983	-	-	-	-	1	71
100 ~ 299	13	1,981	-	-	-	-	-	-
300 ~ 499	1	411	-	-	-	-	-	-
500 ~ 999	-	-	-	-	-	-	-	-
1000명 이상	-	-	-	-	-	-	-	-
96 기타개인서비스업	40,699	89,284	788	1,828	925	2,563	866	1,949
1 ~ 4	37,899	54,124	734	1,146	831	1,383	798	1,188
5 ~ 9	1,797	11,290	40	247	63	380	51	318
10 ~ 19	651	8,590	6	73	15	194	11	143
20 ~ 49	269	7,753	4	97	13	405	4	113
50 ~ 99	58	3,969	4	265	3	201	1	77
100 ~ 299	25	3,558	-	-	-	-	1	110
300 ~ 499	-	-	-	-	-	-	-	-
500 ~ 999	-	-	-	-	-	-	-	-
1000명 이상	-	-	-	-	-	-	-	-

4. Number of Establishments, Workers by Industrial Divisions, Scale of Establishments & Gu

(Seoul ~ Jungnang-gu) Unit : Each, Person

성동구 Seongdong-gu		광진구 Gwangjin-gu		동대문구 Dongdaemun-gu		중랑구 Jungnang-gu		산업분류 Industrial Classification
사업체수 Estab.	종사자수 Workers	사업체수 Estab.	종사자수 Workers	사업체수 Estab.	종사자수 Workers	사업체수 Estab.	종사자수 Workers	
2,079	7,787	2,552	5,828	2,532	5,285	2,753	5,018	S. 협회및단체,수리및기타개인서비스업
1,764	2,674	2,355	3,442	2,363	3,549	2,614	3,575	1 ~ 4
161	1,052	131	820	124	750	106	674	5 ~ 9
92	1,278	47	580	31	439	22	269	10 ~ 19
46	1,313	16	473	10	292	9	262	20 ~ 49
10	656	1	80	4	255	-	-	50 ~ 99
6	814	2	433	-	-	2	238	100 ~ 299
-	-	-	-	-	-	-	-	300 ~ 499
-	-	-	-	-	-	-	-	500 ~ 999
-	-	-	-	-	-	-	-	1000 and over
373	1,671	463	1,561	521	1,631	581	1,266	94 협회및단체
287	530	387	658	433	802	539	830	1 ~ 4
59	374	50	316	71	437	33	221	5 ~ 9
14	181	21	242	11	147	7	73	10 ~ 19
9	278	3	88	4	133	1	22	20 ~ 49
3	170	1	80	2	112	-	-	50 ~ 99
1	138	1	177	-	-	1	120	100 ~ 299
-	-	-	-	-	-	-	-	300 ~ 499
-	-	-	-	-	-	-	-	500 ~ 999
-	-	-	-	-	-	-	-	1000 and over
624	3,931	459	968	588	1,201	532	1,059	95 개인및소비용품수리업
458	707	429	628	561	855	501	710	1 ~ 4
59	416	19	114	18	108	20	132	5 ~ 9
63	892	6	74	4	64	6	90	10 ~ 19
34	958	5	152	4	93	5	127	20 ~ 49
6	409	-	-	1	81	-	-	50 ~ 99
4	549	-	-	-	-	-	-	100 ~ 299
-	-	-	-	-	-	-	-	300 ~ 499
-	-	-	-	-	-	-	-	500 ~ 999
-	-	-	-	-	-	-	-	1000 and over
1,082	2,185	1,630	3,299	1,423	2,453	1,640	2,693	96 기타개인서비스업
1,019	1,437	1,539	2,156	1,369	1,892	1,574	2,035	1 ~ 4
43	262	62	390	35	205	53	321	5 ~ 9
15	205	20	264	16	228	9	106	10 ~ 19
3	77	8	233	2	66	3	113	20 ~ 49
1	77	-	-	1	62	-	-	50 ~ 99
1	127	1	256	-	-	1	118	100 ~ 299
-	-	-	-	-	-	-	-	300 ~ 499
-	-	-	-	-	-	-	-	500 ~ 999
-	-	-	-	-	-	-	-	1000 and over

4. 산업중분류, 종사자규모 및 구별 사업체수, 종사자수

(성북구 ~ 강서구) 단위 : 개, 명

산 업 분 류 Industrial Classification	성 북 구 Seongbuk-gu		강 북 구 Gangbuk-gu		도 봉 구 Dobong-gu		노 원 구 Nowon-gu	
	사업체수 Estab.	종사자수 Workers	사업체수 Estab.	종사자수 Workers	사업체수 Estab.	종사자수 Workers	사업체수 Estab.	종사자수 Workers
TT 전 산 업	23,617	111,005	19,014	73,904	18,628	72,939	26,618	116,684
1 ~ 4	19,586	33,943	15,931	26,719	15,897	25,823	22,138	36,221
5 ~ 9	2,633	16,342	2,014	12,679	1,777	11,143	2,790	17,434
10 ~ 19	864	11,165	627	8,146	578	7,612	970	12,578
20 ~ 49	350	10,228	291	8,729	226	6,577	436	12,914
50 ~ 99	108	7,544	96	6,601	88	6,013	194	13,312
100 ~ 299	58	9,541	47	7,134	50	7,710	73	11,285
300 ~ 499	3	1,178	5	1,651	6	1,994	8	2,798
500 ~ 999	7	5,933	2	1,228	4	2,920	3	2,218
1000명 이상	8	15,131	1	1,017	2	3,147	6	7,924
A. 농 업 , 임 업 및 어 업	-	-	-	-	1	1	1	1
1 ~ 4	-	-	-	-	1	1	1	1
5 ~ 9	-	-	-	-	-	-	-	-
10 ~ 19	-	-	-	-	-	-	-	-
20 ~ 49	-	-	-	-	-	-	-	-
50 ~ 99	-	-	-	-	-	-	-	-
100 ~ 299	-	-	-	-	-	-	-	-
300 ~ 499	-	-	-	-	-	-	-	-
500 ~ 999	-	-	-	-	-	-	-	-
1000명 이상	-	-	-	-	-	-	-	-
01 농 업	-	-	-	-	1	1	1	1
1 ~ 4	-	-	-	-	1	1	1	1
5 ~ 9	-	-	-	-	-	-	-	-
10 ~ 19	-	-	-	-	-	-	-	-
20 ~ 49	-	-	-	-	-	-	-	-
50 ~ 99	-	-	-	-	-	-	-	-
100 ~ 299	-	-	-	-	-	-	-	-
300 ~ 499	-	-	-	-	-	-	-	-
500 ~ 999	-	-	-	-	-	-	-	-
1000명 이상	-	-	-	-	-	-	-	-
02 임 업	-	-	-	-	-	-	-	-
1 ~ 4	-	-	-	-	-	-	-	-
5 ~ 9	-	-	-	-	-	-	-	-
10 ~ 19	-	-	-	-	-	-	-	-
20 ~ 49	-	-	-	-	-	-	-	-
50 ~ 99	-	-	-	-	-	-	-	-
100 ~ 299	-	-	-	-	-	-	-	-
300 ~ 499	-	-	-	-	-	-	-	-
500 ~ 999	-	-	-	-	-	-	-	-
1000명 이상	-	-	-	-	-	-	-	-
03 어 업	-	-	-	-	-	-	-	-
1 ~ 4	-	-	-	-	-	-	-	-
5 ~ 9	-	-	-	-	-	-	-	-
10 ~ 19	-	-	-	-	-	-	-	-
20 ~ 49	-	-	-	-	-	-	-	-
50 ~ 99	-	-	-	-	-	-	-	-
100 ~ 299	-	-	-	-	-	-	-	-
300 ~ 499	-	-	-	-	-	-	-	-
500 ~ 999	-	-	-	-	-	-	-	-
1000명 이상	-	-	-	-	-	-	-	-

4. Number of Establishments, Workers by Industrial Divisions, Scale of Establishments & Gu

(Seongbuk-gu ~ Gangseo-gu) Unit : Each, Person

은 평 구 Eunpyeong-gu		서 대 문 구 Seodaemun-gu		마 포 구 Mapo-gu		양 천 구 Yangcheon-gu		강 서 구 Gangseo-gu		산 업 분 류 Industrial Classification
사업체수 Estab.	종사자수 Workers	사업체수 Estab.	종사자수 Workers	사업체수 Estab.	종사자수 Workers	사업체수 Estab.	종사자수 Workers	사업체수 Estab.	종사자수 Workers	
24,681	93,631	20,095	113,819	37,290	247,276	25,894	121,582	39,458	257,494	TT
21,024	34,331	16,752	28,500	28,561	54,135	21,255	36,602	30,830	54,306	1 ~ 4
2,293	14,291	2,069	12,904	5,257	32,604	2,809	17,664	5,178	32,722	5 ~ 9
847	11,028	727	9,402	1,944	25,486	1,084	14,235	1,984	25,859	10 ~ 19
319	9,352	319	9,356	965	28,421	489	14,420	936	27,833	20 ~ 49
124	8,609	129	8,994	288	20,184	144	10,135	288	20,240	50 ~ 99
63	9,272	66	10,829	193	32,858	91	14,102	180	27,885	100 ~ 299
7	2,563	18	6,704	45	16,999	13	4,827	32	11,887	300 ~ 499
2	1,120	7	5,468	23	15,666	6	3,514	15	10,374	500 ~ 999
2	3,065	8	21,662	14	20,923	3	6,083	15	46,388	1000 and over
-	-	1	1	-	-	-	-	1	29	A
-	-	1	1	-	-	-	-	-	-	1 ~ 4
-	-	-	-	-	-	-	-	-	-	5 ~ 9
-	-	-	-	-	-	-	-	-	-	10 ~ 19
-	-	-	-	-	-	-	-	1	29	20 ~ 49
-	-	-	-	-	-	-	-	-	-	50 ~ 99
-	-	-	-	-	-	-	-	-	-	100 ~ 299
-	-	-	-	-	-	-	-	-	-	300 ~ 499
-	-	-	-	-	-	-	-	-	-	500 ~ 999
-	-	-	-	-	-	-	-	-	-	1000 and over
-	-	1	1	-	-	-	-	-	-	01
-	-	1	1	-	-	-	-	-	-	1 ~ 4
-	-	-	-	-	-	-	-	-	-	5 ~ 9
-	-	-	-	-	-	-	-	-	-	10 ~ 19
-	-	-	-	-	-	-	-	-	-	20 ~ 49
-	-	-	-	-	-	-	-	-	-	50 ~ 99
-	-	-	-	-	-	-	-	-	-	100 ~ 299
-	-	-	-	-	-	-	-	-	-	300 ~ 499
-	-	-	-	-	-	-	-	-	-	500 ~ 999
-	-	-	-	-	-	-	-	-	-	1000 and over
-	-	-	-	-	-	-	-	1	29	02
-	-	-	-	-	-	-	-	-	-	1 ~ 4
-	-	-	-	-	-	-	-	-	-	5 ~ 9
-	-	-	-	-	-	-	-	-	-	10 ~ 19
-	-	-	-	-	-	-	-	1	29	20 ~ 49
-	-	-	-	-	-	-	-	-	-	50 ~ 99
-	-	-	-	-	-	-	-	-	-	100 ~ 299
-	-	-	-	-	-	-	-	-	-	300 ~ 499
-	-	-	-	-	-	-	-	-	-	500 ~ 999
-	-	-	-	-	-	-	-	-	-	1000 and over
-	-	-	-	-	-	-	-	-	-	03
-	-	-	-	-	-	-	-	-	-	1 ~ 4
-	-	-	-	-	-	-	-	-	-	5 ~ 9
-	-	-	-	-	-	-	-	-	-	10 ~ 19
-	-	-	-	-	-	-	-	-	-	20 ~ 49
-	-	-	-	-	-	-	-	-	-	50 ~ 99
-	-	-	-	-	-	-	-	-	-	100 ~ 299
-	-	-	-	-	-	-	-	-	-	300 ~ 499
-	-	-	-	-	-	-	-	-	-	500 ~ 999
-	-	-	-	-	-	-	-	-	-	1000 and over

4. 산업중분류, 종사자규모 및 구별 사업체수, 종사자수

(성북구 ~ 강서구) 단위 : 개, 명

산업분류 Industrial Classification	성북구 Seongbuk-gu		강북구 Gangbuk-gu		도봉구 Dobong-gu		노원구 Nowon-gu	
	사업체수 Estab.	종사자수 Workers	사업체수 Estab.	종사자수 Workers	사업체수 Estab.	종사자수 Workers	사업체수 Estab.	종사자수 Workers
B. 광업	-	-	-	-	1	1	-	-
1 ~ 4	-	-	-	-	1	1	-	-
5 ~ 9	-	-	-	-	-	-	-	-
10 ~ 19	-	-	-	-	-	-	-	-
20 ~ 49	-	-	-	-	-	-	-	-
50 ~ 99	-	-	-	-	-	-	-	-
100 ~ 299	-	-	-	-	-	-	-	-
300 ~ 499	-	-	-	-	-	-	-	-
500 ~ 999	-	-	-	-	-	-	-	-
1000명 이상	-	-	-	-	-	-	-	-
05 석탄,원유및천연가스광업	-	-	-	-	-	-	-	-
1 ~ 4	-	-	-	-	-	-	-	-
5 ~ 9	-	-	-	-	-	-	-	-
10 ~ 19	-	-	-	-	-	-	-	-
20 ~ 49	-	-	-	-	-	-	-	-
50 ~ 99	-	-	-	-	-	-	-	-
100 ~ 299	-	-	-	-	-	-	-	-
300 ~ 499	-	-	-	-	-	-	-	-
500 ~ 999	-	-	-	-	-	-	-	-
1000명 이상	-	-	-	-	-	-	-	-
06 금속광업	-	-	-	-	-	-	-	-
1 ~ 4	-	-	-	-	-	-	-	-
5 ~ 9	-	-	-	-	-	-	-	-
10 ~ 19	-	-	-	-	-	-	-	-
20 ~ 49	-	-	-	-	-	-	-	-
50 ~ 99	-	-	-	-	-	-	-	-
100 ~ 299	-	-	-	-	-	-	-	-
300 ~ 499	-	-	-	-	-	-	-	-
500 ~ 999	-	-	-	-	-	-	-	-
1000명 이상	-	-	-	-	-	-	-	-
07 비금속광물광업;연료용제외	-	-	-	-	1	1	-	-
1 ~ 4	-	-	-	-	1	1	-	-
5 ~ 9	-	-	-	-	-	-	-	-
10 ~ 19	-	-	-	-	-	-	-	-
20 ~ 49	-	-	-	-	-	-	-	-
50 ~ 99	-	-	-	-	-	-	-	-
100 ~ 299	-	-	-	-	-	-	-	-
300 ~ 499	-	-	-	-	-	-	-	-
500 ~ 999	-	-	-	-	-	-	-	-
1000명 이상	-	-	-	-	-	-	-	-
08 광업지원서비스업	-	-	-	-	-	-	-	-
1 ~ 4	-	-	-	-	-	-	-	-
5 ~ 9	-	-	-	-	-	-	-	-
10 ~ 19	-	-	-	-	-	-	-	-
20 ~ 49	-	-	-	-	-	-	-	-
50 ~ 99	-	-	-	-	-	-	-	-
100 ~ 299	-	-	-	-	-	-	-	-
300 ~ 499	-	-	-	-	-	-	-	-
500 ~ 999	-	-	-	-	-	-	-	-
1000명 이상	-	-	-	-	-	-	-	-

4. Number of Establishments, Workers by Industrial Divisions, Scale of Establishments & Gu

(Seongbuk-gu ~ Gangseo-gu) Unit : Each, Person

은 평 구 Eunpyeong-gu		서 대 문 구 Seodaemun-gu		마 포 구 Mapo-gu		양 천 구 Yangcheon-gu		강 서 구 Gangseo-gu		산 업 분 류 Industrial Classification
사업체수 Estab.	종사자수 Workers	사업체수 Estab.	종사자수 Workers	사업체수 Estab.	종사자수 Workers	사업체수 Estab.	종사자수 Workers	사업체수 Estab.	종사자수 Workers	
-	-	-	-	-	-	-	-	1	1	B
-	-	-	-	-	-	-	-	1	1	1 ~ 4
-	-	-	-	-	-	-	-	-	-	5 ~ 9
-	-	-	-	-	-	-	-	-	-	10 ~ 19
-	-	-	-	-	-	-	-	-	-	20 ~ 49
-	-	-	-	-	-	-	-	-	-	50 ~ 99
-	-	-	-	-	-	-	-	-	-	100 ~ 299
-	-	-	-	-	-	-	-	-	-	300 ~ 499
-	-	-	-	-	-	-	-	-	-	500 ~ 999
-	-	-	-	-	-	-	-	-	-	1000 and over
-	-	-	-	-	-	-	-	-	-	05
-	-	-	-	-	-	-	-	-	-	1 ~ 4
-	-	-	-	-	-	-	-	-	-	5 ~ 9
-	-	-	-	-	-	-	-	-	-	10 ~ 19
-	-	-	-	-	-	-	-	-	-	20 ~ 49
-	-	-	-	-	-	-	-	-	-	50 ~ 99
-	-	-	-	-	-	-	-	-	-	100 ~ 299
-	-	-	-	-	-	-	-	-	-	300 ~ 499
-	-	-	-	-	-	-	-	-	-	500 ~ 999
-	-	-	-	-	-	-	-	-	-	1000 and over
-	-	-	-	-	-	-	-	-	-	06
-	-	-	-	-	-	-	-	-	-	1 ~ 4
-	-	-	-	-	-	-	-	-	-	5 ~ 9
-	-	-	-	-	-	-	-	-	-	10 ~ 19
-	-	-	-	-	-	-	-	-	-	20 ~ 49
-	-	-	-	-	-	-	-	-	-	50 ~ 99
-	-	-	-	-	-	-	-	-	-	100 ~ 299
-	-	-	-	-	-	-	-	-	-	300 ~ 499
-	-	-	-	-	-	-	-	-	-	500 ~ 999
-	-	-	-	-	-	-	-	-	-	1000 and over
-	-	-	-	-	-	-	-	1	1	07
-	-	-	-	-	-	-	-	1	1	1 ~ 4
-	-	-	-	-	-	-	-	-	-	5 ~ 9
-	-	-	-	-	-	-	-	-	-	10 ~ 19
-	-	-	-	-	-	-	-	-	-	20 ~ 49
-	-	-	-	-	-	-	-	-	-	50 ~ 99
-	-	-	-	-	-	-	-	-	-	100 ~ 299
-	-	-	-	-	-	-	-	-	-	300 ~ 499
-	-	-	-	-	-	-	-	-	-	500 ~ 999
-	-	-	-	-	-	-	-	-	-	1000 and over
-	-	-	-	-	-	-	-	-	-	08
-	-	-	-	-	-	-	-	-	-	1 ~ 4
-	-	-	-	-	-	-	-	-	-	5 ~ 9
-	-	-	-	-	-	-	-	-	-	10 ~ 19
-	-	-	-	-	-	-	-	-	-	20 ~ 49
-	-	-	-	-	-	-	-	-	-	50 ~ 99
-	-	-	-	-	-	-	-	-	-	100 ~ 299
-	-	-	-	-	-	-	-	-	-	300 ~ 499
-	-	-	-	-	-	-	-	-	-	500 ~ 999
-	-	-	-	-	-	-	-	-	-	1000 and over

4. 산업중분류, 종사자규모 및 구별 사업체수, 종사자수

(성북구 ~ 강서구) 단위 : 개, 명

산업분류 Industrial Classification	성북구 Seongbuk-gu		강북구 Gangbuk-gu		도봉구 Dobong-gu		노원구 Nowon-gu	
	사업체수 Estab.	종사자수 Workers	사업체수 Estab.	종사자수 Workers	사업체수 Estab.	종사자수 Workers	사업체수 Estab.	종사자수 Workers
C. 제조업	2,144	7,873	1,456	5,864	945	3,794	797	3,533
1 ~ 4	1,592	3,690	1,016	2,262	672	1,541	575	1,180
5 ~ 9	475	2,951	355	2,311	233	1,514	159	1,039
10 ~ 19	62	755	73	879	27	340	41	499
20 ~ 49	14	418	10	254	12	312	18	514
50 ~ 99	1	59	1	53	1	87	3	175
100 ~ 299	-	-	1	105	-	-	1	126
300 ~ 499	-	-	-	-	-	-	-	-
500 ~ 999	-	-	-	-	-	-	-	-
1000명 이상	-	-	-	-	-	-	-	-
10 식료품제조업	201	444	183	411	163	403	157	364
1 ~ 4	188	335	175	320	150	295	146	269
5 ~ 9	8	51	5	27	9	52	8	53
10 ~ 19	5	58	2	25	3	33	3	42
20 ~ 49	-	-	1	39	1	23	-	-
50 ~ 99	-	-	-	-	-	-	-	-
100 ~ 299	-	-	-	-	-	-	-	-
300 ~ 499	-	-	-	-	-	-	-	-
500 ~ 999	-	-	-	-	-	-	-	-
1000명 이상	-	-	-	-	-	-	-	-
11 음료제조업	-	-	1	2	3	48	2	6
1 ~ 4	-	-	1	2	2	4	1	1
5 ~ 9	-	-	-	-	-	-	1	5
10 ~ 19	-	-	-	-	-	-	-	-
20 ~ 49	-	-	-	-	1	44	-	-
50 ~ 99	-	-	-	-	-	-	-	-
100 ~ 299	-	-	-	-	-	-	-	-
300 ~ 499	-	-	-	-	-	-	-	-
500 ~ 999	-	-	-	-	-	-	-	-
1000명 이상	-	-	-	-	-	-	-	-
12 담배제조업	-	-	-	-	-	-	-	-
1 ~ 4	-	-	-	-	-	-	-	-
5 ~ 9	-	-	-	-	-	-	-	-
10 ~ 19	-	-	-	-	-	-	-	-
20 ~ 49	-	-	-	-	-	-	-	-
50 ~ 99	-	-	-	-	-	-	-	-
100 ~ 299	-	-	-	-	-	-	-	-
300 ~ 499	-	-	-	-	-	-	-	-
500 ~ 999	-	-	-	-	-	-	-	-
1000명 이상	-	-	-	-	-	-	-	-
13 섬유제품제조업;의복제외	331	940	160	469	87	343	83	285
1 ~ 4	292	653	139	334	62	149	61	129
5 ~ 9	36	209	21	135	20	134	20	124
10 ~ 19	2	29	-	-	5	60	2	32
20 ~ 49	1	49	-	-	-	-	-	-
50 ~ 99	-	-	-	-	-	-	-	-
100 ~ 299	-	-	-	-	-	-	-	-
300 ~ 499	-	-	-	-	-	-	-	-
500 ~ 999	-	-	-	-	-	-	-	-
1000명 이상	-	-	-	-	-	-	-	-

4. Number of Establishments, Workers by Industrial Divisions, Scale of Establishments & Gu

(Seongbuk-gu ~ Gangseo-gu) Unit : Each, Person

은 평 구 Eunpyeong-gu		서 대 문 구 Seodaemun-gu		마 포 구 Mapo-gu		양 천 구 Yangcheon-gu		강 서 구 Gangseo-gu		산 업 분 류 Industrial Classification
사업체수 Estab.	종사자수 Workers	사업체수 Estab.	종사자수 Workers	사업체수 Estab.	종사자수 Workers	사업체수 Estab.	종사자수 Workers	사업체수 Estab.	종사자수 Workers	
868	2,964	666	2,537	1,226	5,218	1,075	4,524	1,275	7,317	C
709	1,429	534	1,072	922	1,915	822	1,763	894	1,803	1 ~ 4
123	816	93	562	257	1,593	175	1,178	253	1,668	5 ~ 9
21	277	21	254	24	362	49	642	64	863	10 ~ 19
14	392	14	386	16	418	27	794	48	1,391	20 ~ 49
1	50	4	263	3	199	2	147	9	602	50 ~ 99
-	-	-	-	3	394	-	-	7	990	100 ~ 299
-	-	-	-	1	337	-	-	-	-	300 ~ 499
-	-	-	-	-	-	-	-	-	-	500 ~ 999
-	-	-	-	-	-	-	-	-	-	1000 and over
225	519	135	342	158	384	205	505	226	745	10
211	403	123	235	140	258	191	376	197	386	1 ~ 4
10	71	10	61	17	104	11	71	25	172	5 ~ 9
4	45	1	18	-	-	1	12	3	43	10 ~ 19
-	-	1	28	1	22	2	46	-	-	20 ~ 49
-	-	-	-	-	-	-	-	-	-	50 ~ 99
-	-	-	-	-	-	-	-	1	144	100 ~ 299
-	-	-	-	-	-	-	-	-	-	300 ~ 499
-	-	-	-	-	-	-	-	-	-	500 ~ 999
-	-	-	-	-	-	-	-	-	-	1000 and over
4	34	-	-	4	9	-	-	-	-	11
2	4	-	-	4	9	-	-	-	-	1 ~ 4
1	5	-	-	-	-	-	-	-	-	5 ~ 9
-	-	-	-	-	-	-	-	-	-	10 ~ 19
1	25	-	-	-	-	-	-	-	-	20 ~ 49
-	-	-	-	-	-	-	-	-	-	50 ~ 99
-	-	-	-	-	-	-	-	-	-	100 ~ 299
-	-	-	-	-	-	-	-	-	-	300 ~ 499
-	-	-	-	-	-	-	-	-	-	500 ~ 999
-	-	-	-	-	-	-	-	-	-	1000 and over
-	-	-	-	-	-	-	-	-	-	12
-	-	-	-	-	-	-	-	-	-	1 ~ 4
-	-	-	-	-	-	-	-	-	-	5 ~ 9
-	-	-	-	-	-	-	-	-	-	10 ~ 19
-	-	-	-	-	-	-	-	-	-	20 ~ 49
-	-	-	-	-	-	-	-	-	-	50 ~ 99
-	-	-	-	-	-	-	-	-	-	100 ~ 299
-	-	-	-	-	-	-	-	-	-	300 ~ 499
-	-	-	-	-	-	-	-	-	-	500 ~ 999
-	-	-	-	-	-	-	-	-	-	1000 and over
48	150	34	128	67	180	69	213	75	242	13
43	101	30	69	57	127	61	137	60	123	1 ~ 4
4	28	1	5	10	53	6	40	12	76	5 ~ 9
-	-	2	25	-	-	1	12	2	22	10 ~ 19
1	21	1	29	-	-	1	24	1	21	20 ~ 49
-	-	-	-	-	-	-	-	-	-	50 ~ 99
-	-	-	-	-	-	-	-	-	-	100 ~ 299
-	-	-	-	-	-	-	-	-	-	300 ~ 499
-	-	-	-	-	-	-	-	-	-	500 ~ 999
-	-	-	-	-	-	-	-	-	-	1000 and over

4. 산업중분류, 종사자규모 및 구별 사업체수, 종사자수

(성북구 ~ 강서구) 단위 : 개, 명

산 업 분 류 Industrial Classification	성 북 구 Seongbuk-gu		강 북 구 Gangbuk-gu		도 봉 구 Dobong-gu		노 원 구 Nowon-gu	
	사업체수 Estab.	종사자수 Workers	사업체수 Estab.	종사자수 Workers	사업체수 Estab.	종사자수 Workers	사업체수 Estab.	종사자수 Workers
14 의복,의복액세서리및모피제품제조업	1,124	4,800	747	3,722	419	1,950	208	1,359
1 ~ 4	710	1,925	394	1,015	250	669	98	242
5 ~ 9	375	2,337	289	1,891	153	998	78	521
10 ~ 19	34	410	58	681	10	127	23	261
20 ~ 49	5	128	6	135	6	156	6	160
50 ~ 99	-	-	-	-	-	-	3	175
100 ~ 299	-	-	-	-	-	-	-	-
300 ~ 499	-	-	-	-	-	-	-	-
500 ~ 999	-	-	-	-	-	-	-	-
1000명 이상	-	-	-	-	-	-	-	-
15 가죽,가방및신발제조업	55	245	38	176	31	184	19	87
1 ~ 4	36	84	26	68	16	42	15	28
5 ~ 9	11	71	9	58	9	59	3	16
10 ~ 19	8	90	2	29	5	63	-	-
20 ~ 49	-	-	1	21	1	20	1	43
50 ~ 99	-	-	-	-	-	-	-	-
100 ~ 299	-	-	-	-	-	-	-	-
300 ~ 499	-	-	-	-	-	-	-	-
500 ~ 999	-	-	-	-	-	-	-	-
1000명 이상	-	-	-	-	-	-	-	-
16 목재및나무제품제조업;가구제외	9	21	8	19	6	11	4	34
1 ~ 4	8	16	7	13	6	11	2	7
5 ~ 9	1	5	1	6	-	-	1	6
10 ~ 19	-	-	-	-	-	-	-	-
20 ~ 49	-	-	-	-	-	-	1	21
50 ~ 99	-	-	-	-	-	-	-	-
100 ~ 299	-	-	-	-	-	-	-	-
300 ~ 499	-	-	-	-	-	-	-	-
500 ~ 999	-	-	-	-	-	-	-	-
1000명 이상	-	-	-	-	-	-	-	-
17 펄프,종이및종이제품제조업	8	65	6	12	10	69	5	27
1 ~ 4	6	14	6	12	3	9	3	7
5 ~ 9	-	-	-	-	5	31	1	8
10 ~ 19	-	-	-	-	2	29	1	12
20 ~ 49	2	51	-	-	-	-	-	-
50 ~ 99	-	-	-	-	-	-	-	-
100 ~ 299	-	-	-	-	-	-	-	-
300 ~ 499	-	-	-	-	-	-	-	-
500 ~ 999	-	-	-	-	-	-	-	-
1000명 이상	-	-	-	-	-	-	-	-
18 인쇄및기록매체복제업	32	139	24	50	12	27	29	64
1 ~ 4	26	57	23	45	11	19	28	56
5 ~ 9	4	24	1	5	1	8	1	8
10 ~ 19	1	11	-	-	-	-	-	-
20 ~ 49	1	47	-	-	-	-	-	-
50 ~ 99	-	-	-	-	-	-	-	-
100 ~ 299	-	-	-	-	-	-	-	-
300 ~ 499	-	-	-	-	-	-	-	-
500 ~ 999	-	-	-	-	-	-	-	-
1000명 이상	-	-	-	-	-	-	-	-

4. Number of Establishments, Workers by Industrial Divisions, Scale of Establishments & Gu

(Seongbuk-gu ~ Gangseo-gu) Unit : Each, Person

은 평 구 Eunpyeong-gu		서 대 문 구 Seodaemun-gu		마 포 구 Mapo-gu		양 천 구 Yangcheon-gu		강 서 구 Gangseo-gu		산 업 분 류 Industrial Classification
사업체수 Estab.	종사자수 Workers	사업체수 Estab.	종사자수 Workers	사업체수 Estab.	종사자수 Workers	사업체수 Estab.	종사자수 Workers	사업체수 Estab.	종사자수 Workers	
158	1,013	159	826	361	1,931	150	1,088	127	717	**14**
79	193	110	286	231	570	75	175	81	172	1 ~ 4
61	417	33	192	118	704	47	349	32	214	5 ~ 9
9	121	10	120	7	95	16	216	8	118	10 ~ 19
8	232	4	110	2	42	12	348	5	125	20 ~ 49
1	50	2	118	1	74	-	-	1	88	50 ~ 99
-	-	-	-	1	109	-	-	-	-	100 ~ 299
-	-	-	-	1	337	-	-	-	-	300 ~ 499
-	-	-	-	-	-	-	-	-	-	500 ~ 999
-	-	-	-	-	-	-	-	-	-	1000 and over
37	108	36	151	48	176	172	601	109	384	**15**
32	74	27	42	37	81	136	315	84	174	1 ~ 4
5	34	6	36	10	78	31	191	19	128	5 ~ 9
-	-	1	11	1	17	4	50	5	60	10 ~ 19
-	-	2	62	-	-	1	45	1	22	20 ~ 49
-	-	-	-	-	-	-	-	-	-	50 ~ 99
-	-	-	-	-	-	-	-	-	-	100 ~ 299
-	-	-	-	-	-	-	-	-	-	300 ~ 499
-	-	-	-	-	-	-	-	-	-	500 ~ 999
-	-	-	-	-	-	-	-	-	-	1000 and over
12	20	13	17	14	24	7	7	13	27	**16**
12	20	13	17	14	24	7	7	11	13	1 ~ 4
-	-	-	-	-	-	-	-	2	14	5 ~ 9
-	-	-	-	-	-	-	-	-	-	10 ~ 19
-	-	-	-	-	-	-	-	-	-	20 ~ 49
-	-	-	-	-	-	-	-	-	-	50 ~ 99
-	-	-	-	-	-	-	-	-	-	100 ~ 299
-	-	-	-	-	-	-	-	-	-	300 ~ 499
-	-	-	-	-	-	-	-	-	-	500 ~ 999
-	-	-	-	-	-	-	-	-	-	1000 and over
8	21	11	109	27	109	12	34	19	98	**17**
7	16	7	16	17	38	10	20	12	20	1 ~ 4
1	5	3	20	9	57	2	14	5	32	5 ~ 9
-	-	-	-	1	14	-	-	1	12	10 ~ 19
-	-	-	-	-	-	-	-	1	34	20 ~ 49
-	-	1	73	-	-	-	-	-	-	50 ~ 99
-	-	-	-	-	-	-	-	-	-	100 ~ 299
-	-	-	-	-	-	-	-	-	-	300 ~ 499
-	-	-	-	-	-	-	-	-	-	500 ~ 999
-	-	-	-	-	-	-	-	-	-	1000 and over
25	55	48	173	130	498	33	86	65	379	**18**
22	38	35	61	103	200	29	61	47	95	1 ~ 4
3	17	11	63	20	121	4	25	13	83	5 ~ 9
-	-	1	11	2	36	-	-	2	28	10 ~ 19
-	-	1	38	5	141	-	-	2	63	20 ~ 49
-	-	-	-	-	-	-	-	-	-	50 ~ 99
-	-	-	-	-	-	-	-	1	110	100 ~ 299
-	-	-	-	-	-	-	-	-	-	300 ~ 499
-	-	-	-	-	-	-	-	-	-	500 ~ 999
-	-	-	-	-	-	-	-	-	-	1000 and over

4. 산업중분류, 종사자규모 및 구별 사업체수, 종사자수

(성북구 ~ 강서구) 단위 : 개, 명

산 업 분 류 Industrial Classification	성 북 구 Seongbuk-gu		강 북 구 Gangbuk-gu		도 봉 구 Dobong-gu		노 원 구 Nowon-gu	
	사업체수 Estab.	종사자수 Workers	사업체수 Estab.	종사자수 Workers	사업체수 Estab.	종사자수 Workers	사업체수 Estab.	종사자수 Workers
19 코크스,연탄및석유정제품제조업	-	-	-	-	-	-	1	7
1 ~ 4	-	-	-	-	-	-	-	-
5 ~ 9	-	-	-	-	-	-	1	7
10 ~ 19	-	-	-	-	-	-	-	-
20 ~ 49	-	-	-	-	-	-	-	-
50 ~ 99	-	-	-	-	-	-	-	-
100 ~ 299	-	-	-	-	-	-	-	-
300 ~ 499	-	-	-	-	-	-	-	-
500 ~ 999	-	-	-	-	-	-	-	-
1000명 이상	-	-	-	-	-	-	-	-
20 화학물질및화학제품제조업;의약품제외	14	51	8	25	6	16	14	33
1 ~ 4	13	31	7	16	6	16	12	21
5 ~ 9	-	-	1	9	-	-	2	12
10 ~ 19	-	-	-	-	-	-	-	-
20 ~ 49	1	20	-	-	-	-	-	-
50 ~ 99	-	-	-	-	-	-	-	-
100 ~ 299	-	-	-	-	-	-	-	-
300 ~ 499	-	-	-	-	-	-	-	-
500 ~ 999	-	-	-	-	-	-	-	-
1000명 이상	-	-	-	-	-	-	-	-
21 의료용물질및의약품제조업	3	22	-	-	-	-	3	5
1 ~ 4	1	4	-	-	-	-	3	5
5 ~ 9	1	7	-	-	-	-	-	-
10 ~ 19	1	11	-	-	-	-	-	-
20 ~ 49	-	-	-	-	-	-	-	-
50 ~ 99	-	-	-	-	-	-	-	-
100 ~ 299	-	-	-	-	-	-	-	-
300 ~ 499	-	-	-	-	-	-	-	-
500 ~ 999	-	-	-	-	-	-	-	-
1000명 이상	-	-	-	-	-	-	-	-
22 고무및플라스틱제품제조업	12	73	4	23	8	56	12	61
1 ~ 4	9	21	3	4	3	9	9	18
5 ~ 9	-	-	-	-	4	26	2	12
10 ~ 19	2	24	1	19	-	-	-	-
20 ~ 49	1	28	-	-	1	21	1	31
50 ~ 99	-	-	-	-	-	-	-	-
100 ~ 299	-	-	-	-	-	-	-	-
300 ~ 499	-	-	-	-	-	-	-	-
500 ~ 999	-	-	-	-	-	-	-	-
1000명 이상	-	-	-	-	-	-	-	-
23 비금속광물제품제조업	6	12	7	48	5	16	15	79
1 ~ 4	5	7	5	8	4	7	11	27
5 ~ 9	1	5	1	9	1	9	3	18
10 ~ 19	-	-	-	-	-	-	-	-
20 ~ 49	-	-	1	31	-	-	1	34
50 ~ 99	-	-	-	-	-	-	-	-
100 ~ 299	-	-	-	-	-	-	-	-
300 ~ 499	-	-	-	-	-	-	-	-
500 ~ 999	-	-	-	-	-	-	-	-
1000명 이상	-	-	-	-	-	-	-	-

4. Number of Establishments, Workers by Industrial Divisions, Scale of Establishments & Gu

(Seongbuk-gu ~ Gangseo-gu) Unit : Each, Person

은평구 Eunpyeong-gu		서대문구 Seodaemun-gu		마포구 Mapo-gu		양천구 Yangcheon-gu		강서구 Gangseo-gu		산업분류 Industrial Classification
사업체수 Estab.	종사자수 Workers	사업체수 Estab.	종사자수 Workers	사업체수 Estab.	종사자수 Workers	사업체수 Estab.	종사자수 Workers	사업체수 Estab.	종사자수 Workers	
–	–	–	–	–	–	–	–	–	–	**19**
–	–	–	–	–	–	–	–	–	–	1 ~ 4
–	–	–	–	–	–	–	–	–	–	5 ~ 9
–	–	–	–	–	–	–	–	–	–	10 ~ 19
–	–	–	–	–	–	–	–	–	–	20 ~ 49
–	–	–	–	–	–	–	–	–	–	50 ~ 99
–	–	–	–	–	–	–	–	–	–	100 ~ 299
–	–	–	–	–	–	–	–	–	–	300 ~ 499
–	–	–	–	–	–	–	–	–	–	500 ~ 999
–	–	–	–	–	–	–	–	–	–	1000 and over
15	**84**	**13**	**34**	**30**	**160**	**11**	**36**	**32**	**321**	**20**
12	29	11	20	21	42	9	15	23	48	1 ~ 4
1	7	2	14	8	51	–	–	4	21	5 ~ 9
1	16	–	–	–	–	2	21	1	10	10 ~ 19
1	32	–	–	–	–	–	–	3	92	20 ~ 49
–	–	–	–	1	67	–	–	–	–	50 ~ 99
–	–	–	–	–	–	–	–	1	150	100 ~ 299
–	–	–	–	–	–	–	–	–	–	300 ~ 499
–	–	–	–	–	–	–	–	–	–	500 ~ 999
–	–	–	–	–	–	–	–	–	–	1000 and over
3	**10**	**2**	**11**	**4**	**50**	**3**	**14**	**7**	**141**	**21**
2	4	1	2	1	1	2	5	1	2	1 ~ 4
1	6	1	9	2	11	1	9	1	9	5 ~ 9
–	–	–	–	–	–	–	–	3	45	10 ~ 19
–	–	–	–	1	38	–	–	2	85	20 ~ 49
–	–	–	–	–	–	–	–	–	–	50 ~ 99
–	–	–	–	–	–	–	–	–	–	100 ~ 299
–	–	–	–	–	–	–	–	–	–	300 ~ 499
–	–	–	–	–	–	–	–	–	–	500 ~ 999
–	–	–	–	–	–	–	–	–	–	1000 and over
11	**27**	**11**	**31**	**16**	**90**	**36**	**191**	**37**	**255**	**22**
10	21	9	18	12	22	25	66	26	57	1 ~ 4
1	6	2	13	2	13	8	55	9	64	5 ~ 9
–	–	–	–	1	19	1	14	–	–	10 ~ 19
–	–	–	–	1	36	2	56	–	–	20 ~ 49
–	–	–	–	–	–	–	–	2	134	50 ~ 99
–	–	–	–	–	–	–	–	–	–	100 ~ 299
–	–	–	–	–	–	–	–	–	–	300 ~ 499
–	–	–	–	–	–	–	–	–	–	500 ~ 999
–	–	–	–	–	–	–	–	–	–	1000 and over
6	**8**	**8**	**13**	**17**	**39**	**10**	**48**	**8**	**27**	**23**
6	8	8	13	16	33	7	18	6	15	1 ~ 4
–	–	–	–	1	6	1	5	2	12	5 ~ 9
–	–	–	–	–	–	2	25	–	–	10 ~ 19
–	–	–	–	–	–	–	–	–	–	20 ~ 49
–	–	–	–	–	–	–	–	–	–	50 ~ 99
–	–	–	–	–	–	–	–	–	–	100 ~ 299
–	–	–	–	–	–	–	–	–	–	300 ~ 499
–	–	–	–	–	–	–	–	–	–	500 ~ 999
–	–	–	–	–	–	–	–	–	–	1000 and over

4. 산업중분류, 종사자규모 및 구별 사업체수, 종사자수

(성북구 ~ 강서구) 단위 : 개, 명

산 업 분 류 Industrial Classification	성 북 구 Seongbuk-gu		강 북 구 Gangbuk-gu		도 봉 구 Dobong-gu		노 원 구 Nowon-gu	
	사업체수 Estab.	종사자수 Workers	사업체수 Estab.	종사자수 Workers	사업체수 Estab.	종사자수 Workers	사업체수 Estab.	종사자수 Workers
24 1 차 금 속 제 조 업	**2**	**4**	**1**	**1**	**3**	**13**	**2**	**2**
1 ~ 4	2	4	1	1	2	7	2	2
5 ~ 9	-	-	-	-	1	6	-	-
10 ~ 19	-	-	-	-	-	-	-	-
20 ~ 49	-	-	-	-	-	-	-	-
50 ~ 99	-	-	-	-	-	-	-	-
100 ~ 299	-	-	-	-	-	-	-	-
300 ~ 499	-	-	-	-	-	-	-	-
500 ~ 999	-	-	-	-	-	-	-	-
1000명 이상	-	-	-	-	-	-	-	-
25 금속가공제품제조업;기계및가구제외	**70**	**140**	**43**	**84**	**32**	**97**	**26**	**83**
1 ~ 4	66	107	39	61	25	50	21	41
5 ~ 9	3	22	4	23	7	47	4	24
10 ~ 19	1	11	-	-	-	-	1	18
20 ~ 49	-	-	-	-	-	-	-	-
50 ~ 99	-	-	-	-	-	-	-	-
100 ~ 299	-	-	-	-	-	-	-	-
300 ~ 499	-	-	-	-	-	-	-	-
500 ~ 999	-	-	-	-	-	-	-	-
1000명 이상	-	-	-	-	-	-	-	-
26 전자부품,컴퓨터,영상,음향및통신장비제조업	**15**	**121**	**11**	**52**	**8**	**20**	**27**	**157**
1 ~ 4	10	30	9	19	6	9	16	46
5 ~ 9	3	16	1	5	2	11	7	50
10 ~ 19	1	16	-	-	-	-	3	39
20 ~ 49	-	-	1	28	-	-	1	22
50 ~ 99	1	59	-	-	-	-	-	-
100 ~ 299	-	-	-	-	-	-	-	-
300 ~ 499	-	-	-	-	-	-	-	-
500 ~ 999	-	-	-	-	-	-	-	-
1000명 이상	-	-	-	-	-	-	-	-
27 의료,정밀,광학기기및시계제조업	**36**	**163**	**28**	**114**	**28**	**68**	**49**	**252**
1 ~ 4	25	50	21	50	26	54	33	71
5 ~ 9	8	55	3	21	2	14	11	73
10 ~ 19	2	29	4	43	-	-	3	37
20 ~ 49	1	29	-	-	-	-	2	71
50 ~ 99	-	-	-	-	-	-	-	-
100 ~ 299	-	-	-	-	-	-	-	-
300 ~ 499	-	-	-	-	-	-	-	-
500 ~ 999	-	-	-	-	-	-	-	-
1000명 이상	-	-	-	-	-	-	-	-
28 전 기 장 비 제 조 업	**27**	**100**	**43**	**125**	**28**	**212**	**25**	**90**
1 ~ 4	19	32	35	65	20	43	21	44
5 ~ 9	6	39	6	36	5	34	2	11
10 ~ 19	2	29	2	24	-	-	1	10
20 ~ 49	-	-	-	-	2	48	1	25
50 ~ 99	-	-	-	-	1	87	-	-
100 ~ 299	-	-	-	-	-	-	-	-
300 ~ 499	-	-	-	-	-	-	-	-
500 ~ 999	-	-	-	-	-	-	-	-
1000명 이상	-	-	-	-	-	-	-	-

4. Number of Establishments, Workers by Industrial Divisions, Scale of Establishments & Gu

(Seongbuk-gu ~ Gangseo-gu) Unit : Each, Person

은 평 구 Eunpyeong-gu		서 대 문 구 Seodaemun-gu		마 포 구 Mapo-gu		양 천 구 Yangcheon-gu		강 서 구 Gangseo-gu		산 업 분 류 Industrial Classification
사업체수 Estab.	종사자수 Workers	사업체수 Estab.	종사자수 Workers	사업체수 Estab.	종사자수 Workers	사업체수 Estab.	종사자수 Workers	사업체수 Estab.	종사자수 Workers	
3	10	4	7	1	3	5	34	1	5	**24**
3	10	4	7	1	3	2	4	-	-	1 ~ 4
-	-	-	-	-	-	1	8	1	5	5 ~ 9
-	-	-	-	-	-	2	22	-	-	10 ~ 19
-	-	-	-	-	-	-	-	-	-	20 ~ 49
-	-	-	-	-	-	-	-	-	-	50 ~ 99
-	-	-	-	-	-	-	-	-	-	100 ~ 299
-	-	-	-	-	-	-	-	-	-	300 ~ 499
-	-	-	-	-	-	-	-	-	-	500 ~ 999
-	-	-	-	-	-	-	-	-	-	1000 and over
61	143	23	76	30	84	83	463	52	226	**25**
55	87	19	33	25	49	63	129	33	65	1 ~ 4
4	29	2	13	5	35	12	78	14	89	5 ~ 9
2	27	1	10	-	-	4	64	4	41	10 ~ 19
-	-	1	20	-	-	3	106	1	31	20 ~ 49
-	-	-	-	-	-	1	86	-	-	50 ~ 99
-	-	-	-	-	-	-	-	-	-	100 ~ 299
-	-	-	-	-	-	-	-	-	-	300 ~ 499
-	-	-	-	-	-	-	-	-	-	500 ~ 999
-	-	-	-	-	-	-	-	-	-	1000 and over
12	71	8	54	32	144	27	181	88	1,155	**26**
6	15	6	17	23	55	16	38	37	88	1 ~ 4
4	27	-	-	6	35	6	41	26	173	5 ~ 9
2	29	1	10	2	29	3	42	9	126	10 ~ 19
-	-	1	27	1	25	2	60	11	310	20 ~ 49
-	-	-	-	-	-	-	-	3	193	50 ~ 99
-	-	-	-	-	-	-	-	2	265	100 ~ 299
-	-	-	-	-	-	-	-	-	-	300 ~ 499
-	-	-	-	-	-	-	-	-	-	500 ~ 999
-	-	-	-	-	-	-	-	-	-	1000 and over
32	99	36	180	41	191	31	133	74	461	**27**
26	59	25	67	28	58	18	36	45	106	1 ~ 4
5	29	7	40	8	54	11	77	19	129	5 ~ 9
1	11	2	21	4	59	2	20	5	72	10 ~ 19
-	-	2	52	1	20	-	-	5	154	20 ~ 49
-	-	-	-	-	-	-	-	-	-	50 ~ 99
-	-	-	-	-	-	-	-	-	-	100 ~ 299
-	-	-	-	-	-	-	-	-	-	300 ~ 499
-	-	-	-	-	-	-	-	-	-	500 ~ 999
-	-	-	-	-	-	-	-	-	-	1000 and over
36	81	11	28	38	300	41	287	97	792	**28**
32	56	9	15	25	55	20	53	46	85	1 ~ 4
4	25	2	13	9	61	13	83	27	184	5 ~ 9
-	-	-	-	1	15	5	63	11	148	10 ~ 19
-	-	-	-	2	49	3	88	12	324	20 ~ 49
-	-	-	-	-	-	-	-	1	51	50 ~ 99
-	-	-	-	1	120	-	-	-	-	100 ~ 299
-	-	-	-	-	-	-	-	-	-	300 ~ 499
-	-	-	-	-	-	-	-	-	-	500 ~ 999
-	-	-	-	-	-	-	-	-	-	1000 and over

4. 산업중분류, 종사자규모 및 구별 사업체수, 종사자수

(성북구 ~ 강서구) 단위 : 개, 명

산업분류 Industrial Classification	성북구 Seongbuk-gu		강북구 Gangbuk-gu		도봉구 Dobong-gu		노원구 Nowon-gu	
	사업체수 Estab.	종사자수 Workers	사업체수 Estab.	종사자수 Workers	사업체수 Estab.	종사자수 Workers	사업체수 Estab.	종사자수 Workers
29 기타기계및장비제조업	**23**	**68**	**16**	**65**	**9**	**32**	**16**	**213**
1 ~ 4	20	36	13	26	7	13	11	20
5 ~ 9	1	6	1	9	1	9	1	5
10 ~ 19	2	26	2	30	1	10	1	10
20 ~ 49	-	-	-	-	-	-	2	52
50 ~ 99	-	-	-	-	-	-	-	-
100 ~ 299	-	-	-	-	-	-	1	126
300 ~ 499	-	-	-	-	-	-	-	-
500 ~ 999	-	-	-	-	-	-	-	-
1000명 이상	-	-	-	-	-	-	-	-
30 자동차및트레일러제조업	**2**	**3**	**-**	**-**	**2**	**20**	**2**	**3**
1 ~ 4	2	3	-	-	1	2	2	3
5 ~ 9	-	-	-	-	-	-	-	-
10 ~ 19	-	-	-	-	1	18	-	-
20 ~ 49	-	-	-	-	-	-	-	-
50 ~ 99	-	-	-	-	-	-	-	-
100 ~ 299	-	-	-	-	-	-	-	-
300 ~ 499	-	-	-	-	-	-	-	-
500 ~ 999	-	-	-	-	-	-	-	-
1000명 이상	-	-	-	-	-	-	-	-
31 기타운송장비제조업	**1**	**2**	**-**	**-**	**1**	**4**	**1**	**7**
1 ~ 4	1	2	-	-	1	4	-	-
5 ~ 9	-	-	-	-	-	-	1	7
10 ~ 19	-	-	-	-	-	-	-	-
20 ~ 49	-	-	-	-	-	-	-	-
50 ~ 99	-	-	-	-	-	-	-	-
100 ~ 299	-	-	-	-	-	-	-	-
300 ~ 499	-	-	-	-	-	-	-	-
500 ~ 999	-	-	-	-	-	-	-	-
1000명 이상	-	-	-	-	-	-	-	-
32 가구제조업	**23**	**53**	**41**	**107**	**15**	**34**	**15**	**52**
1 ~ 4	22	47	35	68	14	28	11	18
5 ~ 9	1	6	5	27	1	6	2	10
10 ~ 19	-	-	1	12	-	-	2	24
20 ~ 49	-	-	-	-	-	-	-	-
50 ~ 99	-	-	-	-	-	-	-	-
100 ~ 299	-	-	-	-	-	-	-	-
300 ~ 499	-	-	-	-	-	-	-	-
500 ~ 999	-	-	-	-	-	-	-	-
1000명 이상	-	-	-	-	-	-	-	-
33 기타제품제조업	**127**	**371**	**62**	**307**	**57**	**146**	**72**	**238**
1 ~ 4	108	196	53	99	47	89	61	112
5 ~ 9	16	98	7	50	10	57	8	57
10 ~ 19	1	11	-	-	-	-	1	14
20 ~ 49	2	66	-	-	-	-	2	55
50 ~ 99	-	-	1	53	-	-	-	-
100 ~ 299	-	-	1	105	-	-	-	-
300 ~ 499	-	-	-	-	-	-	-	-
500 ~ 999	-	-	-	-	-	-	-	-
1000명 이상	-	-	-	-	-	-	-	-

4. Number of Establishments, Workers by Industrial Divisions, Scale of Establishments & Gu

(Seongbuk-gu ~ Gangseo-gu) Unit : Each, Person

은평구 Eunpyeong-gu		서대문구 Seodaemun-gu		마포구 Mapo-gu		양천구 Yangcheon-gu		강서구 Gangseo-gu		산업분류 Industrial Classification
사업체수 Estab.	종사자수 Workers	사업체수 Estab.	종사자수 Workers	사업체수 Estab.	종사자수 Workers	사업체수 Estab.	종사자수 Workers	사업체수 Estab.	종사자수 Workers	
13	53	8	111	21	310	23	176	36	484	**29**
9	19	5	10	10	18	14	31	21	42	1 ~ 4
3	19	1	9	8	58	4	31	10	64	5 ~ 9
1	15	-	-	1	11	4	53	2	25	10 ~ 19
-	-	1	20	-	-	-	-	1	32	20 ~ 49
-	-	1	72	1	58	1	61	-	-	50 ~ 99
-	-	-	-	1	165	-	-	2	321	100 ~ 299
-	-	-	-	-	-	-	-	-	-	300 ~ 499
-	-	-	-	-	-	-	-	-	-	500 ~ 999
-	-	-	-	-	-	-	-	-	-	1000 and over
-	-	1	1	2	11	7	22	6	20	**30**
-	-	1	1	1	4	5	12	5	15	1 ~ 4
-	-	-	-	1	7	2	10	1	5	5 ~ 9
-	-	-	-	-	-	-	-	-	-	10 ~ 19
-	-	-	-	-	-	-	-	-	-	20 ~ 49
-	-	-	-	-	-	-	-	-	-	50 ~ 99
-	-	-	-	-	-	-	-	-	-	100 ~ 299
-	-	-	-	-	-	-	-	-	-	300 ~ 499
-	-	-	-	-	-	-	-	-	-	500 ~ 999
-	-	-	-	-	-	-	-	-	-	1000 and over
1	1	1	7	3	12	1	10	6	60	**31**
1	1	-	-	2	3	-	-	4	7	1 ~ 4
-	-	1	7	1	9	-	-	-	-	5 ~ 9
-	-	-	-	-	-	1	10	1	17	10 ~ 19
-	-	-	-	-	-	-	-	1	36	20 ~ 49
-	-	-	-	-	-	-	-	-	-	50 ~ 99
-	-	-	-	-	-	-	-	-	-	100 ~ 299
-	-	-	-	-	-	-	-	-	-	300 ~ 499
-	-	-	-	-	-	-	-	-	-	500 ~ 999
-	-	-	-	-	-	-	-	-	-	1000 and over
33	82	17	33	25	57	35	77	46	167	**32**
30	61	16	26	22	32	32	57	39	75	1 ~ 4
3	21	1	7	2	10	3	20	5	28	5 ~ 9
-	-	-	-	1	15	-	-	1	12	10 ~ 19
-	-	-	-	-	-	-	-	-	-	20 ~ 49
-	-	-	-	-	-	-	-	1	52	50 ~ 99
-	-	-	-	-	-	-	-	-	-	100 ~ 299
-	-	-	-	-	-	-	-	-	-	300 ~ 499
-	-	-	-	-	-	-	-	-	-	500 ~ 999
-	-	-	-	-	-	-	-	-	-	1000 and over
108	339	75	181	136	409	99	263	119	484	**33**
94	187	64	98	113	201	87	176	90	162	1 ~ 4
10	57	9	55	18	111	11	66	21	132	5 ~ 9
1	13	2	28	3	52	-	-	6	84	10 ~ 19
3	82	-	-	2	45	1	21	1	22	20 ~ 49
-	-	-	-	-	-	-	-	1	84	50 ~ 99
-	-	-	-	-	-	-	-	-	-	100 ~ 299
-	-	-	-	-	-	-	-	-	-	300 ~ 499
-	-	-	-	-	-	-	-	-	-	500 ~ 999
-	-	-	-	-	-	-	-	-	-	1000 and over

4. 산업중분류, 종사자규모 및 구별 사업체수, 종사자수

(성북구 ~ 강서구) 단위 : 개, 명

산 업 분 류 Industrial Classification	성 북 구 Seongbuk-gu		강 북 구 Gangbuk-gu		도 봉 구 Dobong-gu		노 원 구 Nowon-gu	
	사업체수 Estab.	종사자수 Workers	사업체수 Estab.	종사자수 Workers	사업체수 Estab.	종사자수 Workers	사업체수 Estab.	종사자수 Workers
34 산업용기계및장비수리업	23	36	25	52	12	25	10	25
1 ~ 4	23	36	24	36	10	12	8	13
5 ~ 9	-	-	-	-	2	13	2	12
10 ~ 19	-	-	1	16	-	-	-	-
20 ~ 49	-	-	-	-	-	-	-	-
50 ~ 99	-	-	-	-	-	-	-	-
100 ~ 299	-	-	-	-	-	-	-	-
300 ~ 499	-	-	-	-	-	-	-	-
500 ~ 999	-	-	-	-	-	-	-	-
1000명 이상	-	-	-	-	-	-	-	-
D. 전기,가스,증기및공기조절공급업	4	8	3	84	4	22	8	288
1 ~ 4	3	3	2	2	3	5	3	3
5 ~ 9	1	5	-	-	-	-	1	5
10 ~ 19	-	-	-	-	1	17	-	-
20 ~ 49	-	-	-	-	-	-	-	-
50 ~ 99	-	-	1	82	-	-	4	280
100 ~ 299	-	-	-	-	-	-	-	-
300 ~ 499	-	-	-	-	-	-	-	-
500 ~ 999	-	-	-	-	-	-	-	-
1000명 이상	-	-	-	-	-	-	-	-
35 전기,가스,증기및공기조절공급업	4	8	3	84	4	22	8	288
1 ~ 4	3	3	2	2	3	5	3	3
5 ~ 9	1	5	-	-	-	-	1	5
10 ~ 19	-	-	-	-	1	17	-	-
20 ~ 49	-	-	-	-	-	-	-	-
50 ~ 99	-	-	1	82	-	-	4	280
100 ~ 299	-	-	-	-	-	-	-	-
300 ~ 499	-	-	-	-	-	-	-	-
500 ~ 999	-	-	-	-	-	-	-	-
1000명 이상	-	-	-	-	-	-	-	-
E. 수도,하수및폐기물처리,원료재생업	13	171	8	338	8	94	19	234
1 ~ 4	7	15	3	5	4	13	11	26
5 ~ 9	-	-	-	-	1	9	1	5
10 ~ 19	2	29	-	-	-	-	3	36
20 ~ 49	4	127	3	106	3	72	3	100
50 ~ 99	-	-	1	62	-	-	1	67
100 ~ 299	-	-	1	165	-	-	-	-
300 ~ 499	-	-	-	-	-	-	-	-
500 ~ 999	-	-	-	-	-	-	-	-
1000명 이상	-	-	-	-	-	-	-	-
36 수 도 업	-	-	1	165	-	-	-	-
1 ~ 4	-	-	-	-	-	-	-	-
5 ~ 9	-	-	-	-	-	-	-	-
10 ~ 19	-	-	-	-	-	-	-	-
20 ~ 49	-	-	-	-	-	-	-	-
50 ~ 99	-	-	-	-	-	-	-	-
100 ~ 299	-	-	1	165	-	-	-	-
300 ~ 499	-	-	-	-	-	-	-	-
500 ~ 999	-	-	-	-	-	-	-	-
1000명 이상	-	-	-	-	-	-	-	-

4. Number of Establishments, Workers by Industrial Divisions, Scale of Establishments & Gu

(Seongbuk-gu ~ Gangseo-gu) Unit : Each, Person

은 평 구 Eunpyeong-gu		서 대 문 구 Seodaemun-gu		마 포 구 Mapo-gu		양 천 구 Yangcheon-gu		강 서 구 Gangseo-gu		산 업 분 류 Industrial Classification
사업체수 Estab.	종사자수 Workers	사업체수 Estab.	종사자수 Workers	사업체수 Estab.	종사자수 Workers	사업체수 Estab.	종사자수 Workers	사업체수 Estab.	종사자수 Workers	
17	36	12	24	21	47	15	55	32	127	**34**
15	23	11	19	19	32	13	32	26	53	1 ~ 4
2	13	1	5	2	15	1	5	5	34	5 ~ 9
-	-	-	-	-	-	1	18	-	-	10 ~ 19
-	-	-	-	-	-	-	-	1	40	20 ~ 49
-	-	-	-	-	-	-	-	-	-	50 ~ 99
-	-	-	-	-	-	-	-	-	-	100 ~ 299
-	-	-	-	-	-	-	-	-	-	300 ~ 499
-	-	-	-	-	-	-	-	-	-	500 ~ 999
-	-	-	-	-	-	-	-	-	-	1000 and over
4	162	4	54	11	485	2	268	10	515	**D**
-	-	3	5	5	10	-	-	5	7	1 ~ 4
1	9	-	-	1	9	-	-	2	12	5 ~ 9
1	13	-	-	-	-	-	-	-	-	10 ~ 19
-	-	1	49	1	27	-	-	1	29	20 ~ 49
2	140	-	-	3	244	1	85	-	-	50 ~ 99
-	-	-	-	1	195	1	183	1	106	100 ~ 299
-	-	-	-	-	-	-	-	1	361	300 ~ 499
-	-	-	-	-	-	-	-	-	-	500 ~ 999
-	-	-	-	-	-	-	-	-	-	1000 and over
4	162	4	54	11	485	2	268	10	515	**35**
-	-	3	5	5	10	-	-	5	7	1 ~ 4
1	9	-	-	1	9	-	-	2	12	5 ~ 9
1	13	-	-	-	-	-	-	-	-	10 ~ 19
-	-	1	49	1	27	-	-	1	29	20 ~ 49
2	140	-	-	3	244	1	85	-	-	50 ~ 99
-	-	-	-	1	195	1	183	1	106	100 ~ 299
-	-	-	-	-	-	-	-	1	361	300 ~ 499
-	-	-	-	-	-	-	-	-	-	500 ~ 999
-	-	-	-	-	-	-	-	-	-	1000 and over
14	240	12	561	30	361	21	469	45	696	**E**
5	9	3	5	21	47	7	16	20	43	1 ~ 4
-	-	2	15	1	7	2	12	5	35	5 ~ 9
5	69	1	19	3	39	4	44	11	160	10 ~ 19
3	112	3	100	3	132	6	172	8	254	20 ~ 49
1	50	1	50	2	136	1	65	-	-	50 ~ 99
-	-	2	372	-	-	1	160	1	204	100 ~ 299
-	-	-	-	-	-	-	-	-	-	300 ~ 499
-	-	-	-	-	-	-	-	-	-	500 ~ 999
-	-	-	-	-	-	-	-	-	-	1000 and over
-	-	2	372	-	-	1	160	-	-	**36**
-	-	-	-	-	-	-	-	-	-	1 ~ 4
-	-	-	-	-	-	-	-	-	-	5 ~ 9
-	-	-	-	-	-	-	-	-	-	10 ~ 19
-	-	-	-	-	-	-	-	-	-	20 ~ 49
-	-	-	-	-	-	-	-	-	-	50 ~ 99
-	-	2	372	-	-	1	160	-	-	100 ~ 299
-	-	-	-	-	-	-	-	-	-	300 ~ 499
-	-	-	-	-	-	-	-	-	-	500 ~ 999
-	-	-	-	-	-	-	-	-	-	1000 and over

4. 산업중분류, 종사자규모 및 구별 사업체수, 종사자수

(성북구 ~ 강서구) 단위 : 개, 명

산업분류 Industrial Classification	성북구 Seongbuk-gu		강북구 Gangbuk-gu		도봉구 Dobong-gu		노원구 Nowon-gu	
	사업체수 Estab.	종사자수 Workers	사업체수 Estab.	종사자수 Workers	사업체수 Estab.	종사자수 Workers	사업체수 Estab.	종사자수 Workers
37 하수,폐수및분뇨처리업	4	30	1	31	1	24	1	13
1 ~ 4	3	5	-	-	-	-	-	-
5 ~ 9	-	-	-	-	-	-	-	-
10 ~ 19	-	-	-	-	-	-	1	13
20 ~ 49	1	25	1	31	1	24	-	-
50 ~ 99	-	-	-	-	-	-	-	-
100 ~ 299	-	-	-	-	-	-	-	-
300 ~ 499	-	-	-	-	-	-	-	-
500 ~ 999	-	-	-	-	-	-	-	-
1000명 이상	-	-	-	-	-	-	-	-
38 폐기물수집,운반,처리및원료재생업	9	141	6	142	7	70	18	221
1 ~ 4	4	10	3	5	4	13	11	26
5 ~ 9	-	-	-	-	1	9	1	5
10 ~ 19	2	29	-	-	-	-	2	23
20 ~ 49	3	102	2	75	2	48	3	100
50 ~ 99	-	-	1	62	-	-	1	67
100 ~ 299	-	-	-	-	-	-	-	-
300 ~ 499	-	-	-	-	-	-	-	-
500 ~ 999	-	-	-	-	-	-	-	-
1000명 이상	-	-	-	-	-	-	-	-
39 환경정화및복원업	-	-	-	-	-	-	-	-
1 ~ 4	-	-	-	-	-	-	-	-
5 ~ 9	-	-	-	-	-	-	-	-
10 ~ 19	-	-	-	-	-	-	-	-
20 ~ 49	-	-	-	-	-	-	-	-
50 ~ 99	-	-	-	-	-	-	-	-
100 ~ 299	-	-	-	-	-	-	-	-
300 ~ 499	-	-	-	-	-	-	-	-
500 ~ 999	-	-	-	-	-	-	-	-
1000명 이상	-	-	-	-	-	-	-	-
F. 건설업	575	4,133	522	2,198	486	3,565	552	2,508
1 ~ 4	401	838	378	698	296	655	367	736
5 ~ 9	95	616	99	646	123	803	123	782
10 ~ 19	52	659	33	426	47	632	48	627
20 ~ 49	15	427	10	291	14	436	14	363
50 ~ 99	4	283	2	137	5	334	-	-
100 ~ 299	8	1,310	-	-	-	-	-	-
300 ~ 499	-	-	-	-	-	-	-	-
500 ~ 999	-	-	-	-	1	705	-	-
1000명 이상	-	-	-	-	-	-	-	-
41 종합건설업	66	696	45	316	38	423	53	370
1 ~ 4	31	86	15	34	14	38	17	38
5 ~ 9	18	115	18	117	8	56	25	176
10 ~ 19	11	140	11	145	12	165	9	108
20 ~ 49	4	115	1	20	3	81	2	48
50 ~ 99	1	70	-	-	1	83	-	-
100 ~ 299	1	170	-	-	-	-	-	-
300 ~ 499	-	-	-	-	-	-	-	-
500 ~ 999	-	-	-	-	-	-	-	-
1000명 이상	-	-	-	-	-	-	-	-

4. Number of Establishments, Workers by Industrial Divisions, Scale of Establishments & Gu

(Seongbuk-gu ~ Gangseo-gu) Unit : Each, Person

은 평 구 Eunpyeong-gu		서 대 문 구 Seodaemun-gu		마 포 구 Mapo-gu		양 천 구 Yangcheon-gu		강 서 구 Gangseo-gu		산 업 분 류 Industrial Classification
사업체수 Estab.	종사자수 Workers	사업체수 Estab.	종사자수 Workers	사업체수 Estab.	종사자수 Workers	사업체수 Estab.	종사자수 Workers	사업체수 Estab.	종사자수 Workers	
3	44	2	28	14	64	5	61	12	260	**37**
-	-	-	-	11	25	2	5	8	16	1 ~ 4
-	-	1	9	-	-	-	-	1	5	5 ~ 9
3	44	1	19	3	39	2	21	2	35	10 ~ 19
-	-	-	-	-	-	1	35	-	-	20 ~ 49
-	-	-	-	-	-	-	-	-	-	50 ~ 99
-	-	-	-	-	-	-	-	1	204	100 ~ 299
-	-	-	-	-	-	-	-	-	-	300 ~ 499
-	-	-	-	-	-	-	-	-	-	500 ~ 999
-	-	-	-	-	-	-	-	-	-	1000 and over
11	196	8	161	15	295	14	246	32	435	**38**
5	9	3	5	9	20	4	9	11	26	1 ~ 4
-	-	1	6	1	7	2	12	4	30	5 ~ 9
2	25	-	-	-	-	2	23	9	125	10 ~ 19
3	112	3	100	3	132	5	137	8	254	20 ~ 49
1	50	1	50	2	136	1	65	-	-	50 ~ 99
-	-	-	-	-	-	-	-	-	-	100 ~ 299
-	-	-	-	-	-	-	-	-	-	300 ~ 499
-	-	-	-	-	-	-	-	-	-	500 ~ 999
-	-	-	-	-	-	-	-	-	-	1000 and over
-	-	-	-	1	2	1	2	1	1	**39**
-	-	-	-	1	2	1	2	1	1	1 ~ 4
-	-	-	-	-	-	-	-	-	-	5 ~ 9
-	-	-	-	-	-	-	-	-	-	10 ~ 19
-	-	-	-	-	-	-	-	-	-	20 ~ 49
-	-	-	-	-	-	-	-	-	-	50 ~ 99
-	-	-	-	-	-	-	-	-	-	100 ~ 299
-	-	-	-	-	-	-	-	-	-	300 ~ 499
-	-	-	-	-	-	-	-	-	-	500 ~ 999
-	-	-	-	-	-	-	-	-	-	1000 and over
611	4,405	510	4,044	977	13,648	809	8,832	1,258	15,605	**F**
362	723	349	672	505	1,057	444	1,143	596	1,228	1 ~ 4
151	995	102	657	245	1,590	216	1,420	334	2,246	5 ~ 9
63	833	39	499	139	1,804	93	1,242	194	2,577	10 ~ 19
25	750	9	248	56	1,642	31	923	81	2,382	20 ~ 49
7	425	4	268	11	833	11	705	27	1,907	50 ~ 99
2	352	5	990	16	2,761	9	1,359	21	3,141	100 ~ 299
1	327	2	710	2	673	3	1,002	4	1,516	300 ~ 499
-	-	-	-	1	541	2	1,038	1	608	500 ~ 999
-	-	-	-	2	2,747	-	-	-	-	1000 and over
89	1,296	52	1,004	126	2,077	80	1,655	188	4,611	**41**
33	88	25	54	44	106	20	55	45	110	1 ~ 4
22	144	17	113	31	199	22	155	58	420	5 ~ 9
19	228	6	73	33	433	21	297	40	524	10 ~ 19
11	336	2	54	9	267	8	249	28	807	20 ~ 49
3	173	-	-	5	345	6	353	10	724	50 ~ 99
-	-	-	-	4	727	2	241	5	973	100 ~ 299
1	327	2	710	-	-	1	305	1	445	300 ~ 499
-	-	-	-	-	-	-	-	1	608	500 ~ 999
-	-	-	-	-	-	-	-	-	-	1000 and over

4. 산업중분류, 종사자규모 및 구별 사업체수, 종사자수

(성북구 ~ 강서구) 단위 : 개, 명

산 업 분 류 Industrial Classification	성 북 구 Seongbuk-gu		강 북 구 Gangbuk-gu		도 봉 구 Dobong-gu		노 원 구 Nowon-gu	
	사업체수 Estab.	종사자수 Workers	사업체수 Estab.	종사자수 Workers	사업체수 Estab.	종사자수 Workers	사업체수 Estab.	종사자수 Workers
42 전 문 직 별 공 사 업	**509**	**3,437**	**477**	**1,882**	**448**	**3,142**	**499**	**2,138**
1 ~ 4	370	752	363	664	282	617	350	698
5 ~ 9	77	501	81	529	115	747	98	606
10 ~ 19	41	519	22	281	35	467	39	519
20 ~ 49	11	312	9	271	11	355	12	315
50 ~ 99	3	213	2	137	4	251	-	-
100 ~ 299	7	1,140	-	-	-	-	-	-
300 ~ 499	-	-	-	-	-	-	-	-
500 ~ 999	-	-	-	-	1	705	-	-
1000명 이상	-	-	-	-	-	-	-	-
G. 도 매 및 소 매 업	**4,697**	**14,662**	**3,823**	**10,726**	**3,367**	**10,797**	**4,965**	**15,458**
1 ~ 4	4,046	7,215	3,340	5,915	2,908	5,462	4,285	7,935
5 ~ 9	450	2,741	358	2,221	326	2,007	489	3,007
10 ~ 19	124	1,634	84	1,142	88	1,202	134	1,754
20 ~ 49	61	1,643	35	999	32	903	43	1,276
50 ~ 99	11	743	5	338	10	630	8	506
100 ~ 299	5	686	1	111	2	254	6	980
300 ~ 499	-	-	-	-	1	339	-	-
500 ~ 999	-	-	-	-	-	-	-	-
1000명 이상	-	-	-	-	-	-	-	-
45 자 동 차 및 부 품 판 매 업	**79**	**336**	**65**	**418**	**81**	**496**	**73**	**388**
1 ~ 4	60	96	44	91	55	111	51	80
5 ~ 9	6	34	5	34	8	60	8	59
10 ~ 19	11	166	13	188	15	213	9	118
20 ~ 49	2	40	3	105	2	55	5	131
50 ~ 99	-	-	-	-	1	57	-	-
100 ~ 299	-	-	-	-	-	-	-	-
300 ~ 499	-	-	-	-	-	-	-	-
500 ~ 999	-	-	-	-	-	-	-	-
1000명 이상	-	-	-	-	-	-	-	-
46 도 매 및 상 품 중 개 업	**920**	**3,733**	**603**	**1,832**	**595**	**2,139**	**701**	**2,778**
1 ~ 4	728	1,365	506	976	489	1,005	557	1,123
5 ~ 9	122	748	73	441	72	453	94	592
10 ~ 19	38	487	18	245	22	296	34	419
20 ~ 49	26	678	6	170	10	277	12	376
50 ~ 99	5	335	-	-	2	108	4	268
100 ~ 299	1	120	-	-	-	-	-	-
300 ~ 499	-	-	-	-	-	-	-	-
500 ~ 999	-	-	-	-	-	-	-	-
1000명 이상	-	-	-	-	-	-	-	-
47 소 매 업 ; 자 동 차 제 외	**3,698**	**10,593**	**3,155**	**8,476**	**2,691**	**8,162**	**4,191**	**12,292**
1 ~ 4	3,258	5,754	2,790	4,848	2,364	4,346	3,677	6,732
5 ~ 9	322	1,959	280	1,746	246	1,494	387	2,356
10 ~ 19	75	981	53	709	51	693	91	1,217
20 ~ 49	33	925	26	724	20	571	26	769
50 ~ 99	6	408	5	338	7	465	4	238
100 ~ 299	4	566	1	111	2	254	6	980
300 ~ 499	-	-	-	-	1	339	-	-
500 ~ 999	-	-	-	-	-	-	-	-
1000명 이상	-	-	-	-	-	-	-	-

4. Number of Establishments, Workers by Industrial Divisions, Scale of Establishments & Gu

(Seongbuk-gu ~ Gangseo-gu)

Unit : Each, Person

은 평 구 Eunpyeong-gu		서 대 문 구 Seodaemun-gu		마 포 구 Mapo-gu		양 천 구 Yangcheon-gu		강 서 구 Gangseo-gu		산 업 분 류 Industrial Classification
사업체수 Estab.	종사자수 Workers	사업체수 Estab.	종사자수 Workers	사업체수 Estab.	종사자수 Workers	사업체수 Estab.	종사자수 Workers	사업체수 Estab.	종사자수 Workers	
522	3,109	458	3,040	851	11,571	729	7,177	1,070	10,994	42
329	635	324	618	461	951	424	1,088	551	1,118	1 ~ 4
129	851	85	544	214	1,391	194	1,265	276	1,826	5 ~ 9
44	605	33	426	106	1,371	72	945	154	2,053	10 ~ 19
14	414	7	194	47	1,375	23	674	53	1,575	20 ~ 49
4	252	4	268	6	488	5	352	17	1,183	50 ~ 99
2	352	5	990	12	2,034	7	1,118	16	2,168	100 ~ 299
-	-	-	-	2	673	2	697	3	1,071	300 ~ 499
-	-	-	-	1	541	2	1,038	-	-	500 ~ 999
-	-	-	-	2	2,747	-	-	-	-	1000 and over
4,815	15,220	4,127	13,468	7,709	34,878	5,087	17,160	9,209	37,437	G
4,181	7,613	3,613	6,273	6,243	11,825	4,318	8,243	7,433	14,496	1 ~ 4
457	2,854	373	2,314	914	5,672	527	3,240	1,174	7,349	5 ~ 9
122	1,556	79	1,025	329	4,342	174	2,285	416	5,474	10 ~ 19
40	1,065	43	1,258	159	4,552	53	1,535	149	4,148	20 ~ 49
8	566	10	719	35	2,316	6	387	17	1,132	50 ~ 99
6	954	7	1,130	25	3,887	8	1,157	16	2,554	100 ~ 299
-	-	2	749	2	784	1	313	1	477	300 ~ 499
1	612	-	-	2	1,500	-	-	3	1,807	500 ~ 999
-	-	-	-	-	-	-	-	-	-	1000 and over
75	374	46	132	110	663	172	820	322	2,648	45
54	92	39	64	75	148	125	243	171	355	1 ~ 4
7	45	3	21	10	68	18	114	72	474	5 ~ 9
11	163	4	47	18	281	25	343	66	897	10 ~ 19
3	74	-	-	7	166	3	70	11	277	20 ~ 49
-	-	-	-	-	-	1	50	-	-	50 ~ 99
-	-	-	-	-	-	-	-	1	111	100 ~ 299
-	-	-	-	-	-	-	-	-	-	300 ~ 499
-	-	-	-	-	-	-	-	1	534	500 ~ 999
-	-	-	-	-	-	-	-	-	-	1000 and over
613	3,183	758	4,397	2,585	16,320	1,097	4,728	3,274	17,093	46
486	989	633	1,165	1,921	3,865	862	1,798	2,424	5,112	1 ~ 4
79	483	81	516	382	2,363	152	956	518	3,255	5 ~ 9
34	415	19	254	165	2,162	54	718	231	3,020	10 ~ 19
9	241	12	391	78	2,345	23	655	81	2,252	20 ~ 49
2	125	6	474	21	1,319	2	136	8	547	50 ~ 99
2	318	5	848	15	2,394	4	465	10	1,634	100 ~ 299
-	-	2	749	1	372	-	-	-	-	300 ~ 499
1	612	-	-	2	1,500	-	-	2	1,273	500 ~ 999
-	-	-	-	-	-	-	-	-	-	1000 and over
4,127	11,663	3,323	8,939	5,014	17,895	3,818	11,612	5,613	17,696	47
3,641	6,532	2,941	5,044	4,247	7,812	3,331	6,202	4,838	9,029	1 ~ 4
371	2,326	289	1,777	522	3,241	357	2,170	584	3,620	5 ~ 9
77	978	56	724	146	1,899	95	1,224	119	1,557	10 ~ 19
28	750	31	867	74	2,041	27	810	57	1,619	20 ~ 49
6	441	4	245	14	997	3	201	9	585	50 ~ 99
4	636	2	282	10	1,493	4	692	5	809	100 ~ 299
-	-	-	-	1	412	1	313	1	477	300 ~ 499
-	-	-	-	-	-	-	-	-	-	500 ~ 999
-	-	-	-	-	-	-	-	-	-	1000 and over

4. 산업중분류, 종사자규모 및 구별 사업체수, 종사자수

(성북구 ~ 강서구) 단위 : 개, 명

산업분류 Industrial Classification	성북구 Seongbuk-gu		강북구 Gangbuk-gu		도봉구 Dobong-gu		노원구 Nowon-gu	
	사업체수 Estab.	종사자수 Workers	사업체수 Estab.	종사자수 Workers	사업체수 Estab.	종사자수 Workers	사업체수 Estab.	종사자수 Workers
H. 운수 및 창고업	3,557	6,130	3,108	6,305	5,002	9,064	6,564	11,955
1 ~ 4	3,504	3,598	3,058	3,141	4,947	5,010	6,492	6,611
5 ~ 9	15	98	17	117	11	69	12	76
10 ~ 19	15	203	11	167	11	156	20	248
20 ~ 49	14	388	5	147	4	107	9	246
50 ~ 99	-	-	3	267	8	533	10	778
100 ~ 299	8	1,350	12	1,848	21	3,189	17	2,669
300 ~ 499	1	493	2	618	-	-	4	1,327
500 ~ 999	-	-	-	-	-	-	-	-
1000명 이상	-	-	-	-	-	-	-	-
49 육상운송및파이프라인운송업	3,503	6,003	3,058	6,056	4,979	8,950	6,510	11,228
1 ~ 4	3,455	3,520	3,015	3,065	4,930	4,987	6,446	6,520
5 ~ 9	12	75	13	92	7	44	8	53
10 ~ 19	13	177	10	156	10	143	18	226
20 ~ 49	14	388	4	102	4	107	9	246
50 ~ 99	-	-	2	175	7	480	10	778
100 ~ 299	8	1,350	12	1,848	21	3,189	16	2,387
300 ~ 499	1	493	2	618	-	-	3	1,018
500 ~ 999	-	-	-	-	-	-	-	-
1000명 이상	-	-	-	-	-	-	-	-
50 수상운송업	-	-	1	3	-	-	-	-
1 ~ 4	-	-	1	3	-	-	-	-
5 ~ 9	-	-	-	-	-	-	-	-
10 ~ 19	-	-	-	-	-	-	-	-
20 ~ 49	-	-	-	-	-	-	-	-
50 ~ 99	-	-	-	-	-	-	-	-
100 ~ 299	-	-	-	-	-	-	-	-
300 ~ 499	-	-	-	-	-	-	-	-
500 ~ 999	-	-	-	-	-	-	-	-
1000명 이상	-	-	-	-	-	-	-	-
51 항공운송업	-	-	-	-	-	-	-	-
1 ~ 4	-	-	-	-	-	-	-	-
5 ~ 9	-	-	-	-	-	-	-	-
10 ~ 19	-	-	-	-	-	-	-	-
20 ~ 49	-	-	-	-	-	-	-	-
50 ~ 99	-	-	-	-	-	-	-	-
100 ~ 299	-	-	-	-	-	-	-	-
300 ~ 499	-	-	-	-	-	-	-	-
500 ~ 999	-	-	-	-	-	-	-	-
1000명 이상	-	-	-	-	-	-	-	-
52 창고및운송관련서비스업	54	127	49	246	23	114	54	727
1 ~ 4	49	78	42	73	17	23	46	91
5 ~ 9	3	23	4	25	4	25	4	23
10 ~ 19	2	26	1	11	1	13	2	22
20 ~ 49	-	-	1	45	-	-	-	-
50 ~ 99	-	-	1	92	1	53	-	-
100 ~ 299	-	-	-	-	-	-	1	282
300 ~ 499	-	-	-	-	-	-	1	309
500 ~ 999	-	-	-	-	-	-	-	-
1000명 이상	-	-	-	-	-	-	-	-

4. Number of Establishments, Workers by Industrial Divisions, Scale of Establishments & Gu

(Seongbuk-gu ~ Gangseo-gu) Unit : Each, Person

은 평 구 Eunpyeong-gu		서 대 문 구 Seodaemun-gu		마 포 구 Mapo-gu		양 천 구 Yangcheon-gu		강 서 구 Gangseo-gu		산 업 분 류 Industrial Classification
사업체수 Estab.	종사자수 Workers	사업체수 Estab.	종사자수 Workers	사업체수 Estab.	종사자수 Workers	사업체수 Estab.	종사자수 Workers	사업체수 Estab.	종사자수 Workers	
5,172	8,809	2,981	5,480	2,914	10,892	5,017	12,291	7,280	50,974	H
5,111	5,203	2,908	3,013	2,587	3,100	4,857	5,158	6,723	7,457	1 ~ 4
22	138	31	192	144	914	75	456	247	1,635	5 ~ 9
14	187	13	168	89	1,147	21	267	137	1,828	10 ~ 19
6	189	15	423	60	1,895	25	709	86	2,649	20 ~ 49
4	342	5	435	19	1,283	14	1,031	36	2,505	50 ~ 99
13	1,941	9	1,249	14	2,209	22	3,530	37	5,018	100 ~ 299
2	809	-	-	1	344	2	629	6	2,417	300 ~ 499
-	-	-	-	-	-	1	511	2	1,242	500 ~ 999
-	-	-	-	-	-	-	-	6	26,223	1000 and over
5,122	8,637	2,885	4,849	2,338	5,539	4,703	10,697	6,426	13,615	49
5,068	5,121	2,837	2,888	2,253	2,345	4,608	4,687	6,282	6,432	1 ~ 4
17	108	18	115	29	182	26	154	40	266	5 ~ 9
13	175	8	103	24	319	12	153	30	389	10 ~ 19
5	141	11	325	15	484	20	567	30	974	20 ~ 49
4	342	3	272	8	514	13	977	18	1,344	50 ~ 99
13	1,941	8	1,146	8	1,351	22	3,530	24	3,153	100 ~ 299
2	809	-	-	1	344	2	629	1	347	300 ~ 499
-	-	-	-	-	-	-	-	1	710	500 ~ 999
-	-	-	-	-	-	-	-	-	-	1000 and over
-	-	2	13	9	66	2	5	3	432	50
-	-	1	1	3	9	2	5	1	2	1 ~ 4
-	-	-	-	4	26	-	-	1	8	5 ~ 9
-	-	1	12	2	31	-	-	-	-	10 ~ 19
-	-	-	-	-	-	-	-	-	-	20 ~ 49
-	-	-	-	-	-	-	-	-	-	50 ~ 99
-	-	-	-	-	-	-	-	-	-	100 ~ 299
-	-	-	-	-	-	-	-	1	422	300 ~ 499
-	-	-	-	-	-	-	-	-	-	500 ~ 999
-	-	-	-	-	-	-	-	-	-	1000 and over
-	-	-	-	5	96	-	-	15	26,744	51
-	-	-	-	1	4	-	-	2	7	1 ~ 4
-	-	-	-	-	-	-	-	1	8	5 ~ 9
-	-	-	-	1	16	-	-	2	29	10 ~ 19
-	-	-	-	3	76	-	-	1	28	20 ~ 49
-	-	-	-	-	-	-	-	2	110	50 ~ 99
-	-	-	-	-	-	-	-	-	-	100 ~ 299
-	-	-	-	-	-	-	-	1	339	300 ~ 499
-	-	-	-	-	-	-	-	-	-	500 ~ 999
-	-	-	-	-	-	-	-	6	26,223	1000 and over
50	172	94	618	562	5,191	312	1,589	836	10,183	52
43	82	70	124	330	742	247	466	438	1,016	1 ~ 4
5	30	13	77	111	706	49	302	205	1,353	5 ~ 9
1	12	4	53	62	781	9	114	105	1,410	10 ~ 19
1	48	4	98	42	1,335	5	142	55	1,647	20 ~ 49
-	-	2	163	11	769	1	54	16	1,051	50 ~ 99
-	-	1	103	6	858	-	-	13	1,865	100 ~ 299
-	-	-	-	-	-	-	-	3	1,309	300 ~ 499
-	-	-	-	-	-	1	511	1	532	500 ~ 999
-	-	-	-	-	-	-	-	-	-	1000 and over

4. 산업중분류, 종사자규모 및 구별 사업체수, 종사자수

(성북구 ~ 강서구) 단위 : 개, 명

산업분류 Industrial Classification	성북구 Seongbuk-gu		강북구 Gangbuk-gu		도봉구 Dobong-gu		노원구 Nowon-gu	
	사업체수 Estab.	종사자수 Workers	사업체수 Estab.	종사자수 Workers	사업체수 Estab.	종사자수 Workers	사업체수 Estab.	종사자수 Workers
I. 숙박 및 음식점업	4,461	13,323	3,779	11,090	2,814	8,203	4,278	14,520
1 ~ 4	3,750	7,822	3,221	6,608	2,401	4,958	3,412	7,211
5 ~ 9	569	3,374	441	2,651	327	1,951	651	3,934
10 ~ 19	124	1,517	99	1,230	76	969	179	2,198
20 ~ 49	15	439	17	538	8	212	32	888
50 ~ 99	3	171	1	63	2	113	3	178
100 ~ 299	-	-	-	-	-	-	1	111
300 ~ 499	-	-	-	-	-	-	-	-
500 ~ 999	-	-	-	-	-	-	-	-
1000명 이상	-	-	-	-	-	-	-	-
55 숙박업	190	432	197	475	59	199	110	301
1 ~ 4	172	285	178	351	47	73	90	139
5 ~ 9	14	85	17	103	5	32	16	110
10 ~ 19	3	37	2	21	6	74	3	32
20 ~ 49	1	25	-	-	1	20	1	20
50 ~ 99	-	-	-	-	-	-	-	-
100 ~ 299	-	-	-	-	-	-	-	-
300 ~ 499	-	-	-	-	-	-	-	-
500 ~ 999	-	-	-	-	-	-	-	-
1000명 이상	-	-	-	-	-	-	-	-
56 음식점 및 주점업	4,271	12,891	3,582	10,615	2,755	8,004	4,168	14,219
1 ~ 4	3,578	7,537	3,043	6,257	2,354	4,885	3,322	7,072
5 ~ 9	555	3,289	424	2,548	322	1,919	635	3,824
10 ~ 19	121	1,480	97	1,209	70	895	176	2,166
20 ~ 49	14	414	17	538	7	192	31	868
50 ~ 99	3	171	1	63	2	113	3	178
100 ~ 299	-	-	-	-	-	-	1	111
300 ~ 499	-	-	-	-	-	-	-	-
500 ~ 999	-	-	-	-	-	-	-	-
1000명 이상	-	-	-	-	-	-	-	-
J. 정보통신업	241	1,900	117	759	81	752	167	1,082
1 ~ 4	172	346	76	143	54	119	123	238
5 ~ 9	37	237	24	147	18	113	24	137
10 ~ 19	19	235	7	93	5	76	11	142
20 ~ 49	8	244	9	271	2	55	5	117
50 ~ 99	1	52	-	-	1	62	3	195
100 ~ 299	4	786	1	105	-	-	1	253
300 ~ 499	-	-	-	-	1	327	-	-
500 ~ 999	-	-	-	-	-	-	-	-
1000명 이상	-	-	-	-	-	-	-	-
58 출판업	144	897	56	289	40	226	74	253
1 ~ 4	104	199	37	74	27	55	60	109
5 ~ 9	24	159	11	68	8	49	8	47
10 ~ 19	11	130	4	48	3	38	4	55
20 ~ 49	3	71	4	99	1	22	2	42
50 ~ 99	-	-	-	-	1	62	-	-
100 ~ 299	2	338	-	-	-	-	-	-
300 ~ 499	-	-	-	-	-	-	-	-
500 ~ 999	-	-	-	-	-	-	-	-
1000명 이상	-	-	-	-	-	-	-	-

4. Number of Establishments, Workers by Industrial Divisions, Scale of Establishments & Gu

(Seongbuk-gu ~ Gangseo-gu)

Unit : Each, Person

은 평 구 Eunpyeong-gu		서 대 문 구 Seodaemun-gu		마 포 구 Mapo-gu		양 천 구 Yangcheon-gu		강 서 구 Gangseo-gu		산 업 분 류 Industrial Classification
사업체수 Estab.	종사자수 Workers	사업체수 Estab.	종사자수 Workers	사업체수 Estab.	종사자수 Workers	사업체수 Estab.	종사자수 Workers	사업체수 Estab.	종사자수 Workers	
4,331	12,965	4,321	14,232	8,616	29,425	3,618	12,352	6,106	22,192	I
3,675	7,669	3,514	7,467	6,852	15,062	2,902	6,326	4,778	10,538	1 ~ 4
508	3,021	627	3,758	1,393	8,199	550	3,316	1,017	6,078	5 ~ 9
129	1,645	153	1,941	309	3,888	132	1,623	243	3,013	10 ~ 19
16	464	23	634	53	1,540	30	848	53	1,410	20 ~ 49
3	166	3	161	7	434	4	239	13	818	50 ~ 99
-	-	1	271	2	302	-	-	2	335	100 ~ 299
-	-	-	-	-	-	-	-	-	-	300 ~ 499
-	-	-	-	-	-	-	-	-	-	500 ~ 999
-	-	-	-	-	-	-	-	-	-	1000 and over
136	391	332	1,004	497	1,531	72	145	201	1,153	55
114	239	300	515	461	729	69	124	154	299	1 ~ 4
17	91	27	162	16	98	2	10	24	141	5 ~ 9
5	61	3	30	12	170	1	11	12	165	10 ~ 19
-	-	1	26	5	172	-	-	9	239	20 ~ 49
-	-	-	-	1	60	-	-	1	84	50 ~ 99
-	-	1	271	2	302	-	-	1	225	100 ~ 299
-	-	-	-	-	-	-	-	-	-	300 ~ 499
-	-	-	-	-	-	-	-	-	-	500 ~ 999
-	-	-	-	-	-	-	-	-	-	1000 and over
4,195	12,574	3,989	13,228	8,119	27,894	3,546	12,207	5,905	21,039	56
3,561	7,430	3,214	6,952	6,391	14,333	2,833	6,202	4,624	10,239	1 ~ 4
491	2,930	600	3,596	1,377	8,101	548	3,306	993	5,937	5 ~ 9
124	1,584	150	1,911	297	3,718	131	1,612	231	2,848	10 ~ 19
16	464	22	608	48	1,368	30	848	44	1,171	20 ~ 49
3	166	3	161	6	374	4	239	12	734	50 ~ 99
-	-	-	-	-	-	-	-	1	110	100 ~ 299
-	-	-	-	-	-	-	-	-	-	300 ~ 499
-	-	-	-	-	-	-	-	-	-	500 ~ 999
-	-	-	-	-	-	-	-	-	-	1000 and over
147	1,223	476	3,355	2,302	36,841	261	4,869	906	11,620	J
105	226	357	585	1,437	2,765	155	304	547	1,123	1 ~ 4
23	143	64	400	388	2,475	44	290	181	1,175	5 ~ 9
11	132	24	323	196	2,651	23	304	90	1,203	10 ~ 19
3	110	16	456	158	4,588	21	676	57	1,825	20 ~ 49
2	122	10	622	62	4,417	10	745	17	1,231	50 ~ 99
3	490	4	643	43	7,629	6	1,098	11	1,978	100 ~ 299
-	-	1	326	9	3,358	1	349	2	754	300 ~ 499
-	-	-	-	6	3,584	-	-	-	-	500 ~ 999
-	-	-	-	3	5,374	1	1,103	1	2,331	1000 and over
68	243	269	1,679	1,175	14,412	108	807	456	4,692	58
52	106	205	365	731	1,438	72	147	284	616	1 ~ 4
10	59	39	238	218	1,387	17	104	90	602	5 ~ 9
6	78	14	194	101	1,373	10	135	42	579	10 ~ 19
-	-	7	190	79	2,275	7	242	27	888	20 ~ 49
-	-	1	57	24	1,705	1	76	5	358	50 ~ 99
-	-	2	309	16	2,632	1	103	7	1,241	100 ~ 299
-	-	1	326	3	1,271	-	-	1	408	300 ~ 499
-	-	-	-	2	1,222	-	-	-	-	500 ~ 999
-	-	-	-	1	1,109	-	-	-	-	1000 and over

4. 산업중분류, 종사자규모 및 구별 사업체수, 종사자수

(성북구 ~ 강서구) 단위 : 개, 명

산업분류 Industrial Classification	성북구 Seongbuk-gu		강북구 Gangbuk-gu		도봉구 Dobong-gu		노원구 Nowon-gu	
	사업체수 Estab.	종사자수 Workers	사업체수 Estab.	종사자수 Workers	사업체수 Estab.	종사자수 Workers	사업체수 Estab.	종사자수 Workers
59 영상·오디오기록물제작및배급업	31	155	16	160	10	31	23	204
1 ~ 4	25	50	11	20	7	10	15	25
5 ~ 9	3	18	2	12	3	21	4	24
10 ~ 19	1	11	-	-	-	-	-	-
20 ~ 49	2	76	3	128	-	-	2	53
50 ~ 99	-	-	-	-	-	-	2	102
100 ~ 299	-	-	-	-	-	-	-	-
300 ~ 499	-	-	-	-	-	-	-	-
500 ~ 999	-	-	-	-	-	-	-	-
1000명 이상	-	-	-	-	-	-	-	-
60 방송업	3	71	2	27	1	9	3	37
1 ~ 4	1	3	1	3	-	-	1	1
5 ~ 9	-	-	-	-	1	9	-	-
10 ~ 19	1	16	-	-	-	-	1	14
20 ~ 49	-	-	1	24	-	-	1	22
50 ~ 99	1	52	-	-	-	-	-	-
100 ~ 299	-	-	-	-	-	-	-	-
300 ~ 499	-	-	-	-	-	-	-	-
500 ~ 999	-	-	-	-	-	-	-	-
1000명 이상	-	-	-	-	-	-	-	-
61 우편및통신업	19	350	14	179	14	433	26	442
1 ~ 4	9	26	5	11	7	19	15	38
5 ~ 9	4	22	7	43	3	16	8	44
10 ~ 19	3	40	-	-	2	38	1	14
20 ~ 49	2	76	1	20	1	33	-	-
50 ~ 99	-	-	-	-	-	-	1	93
100 ~ 299	1	186	1	105	-	-	1	253
300 ~ 499	-	-	-	-	1	327	-	-
500 ~ 999	-	-	-	-	-	-	-	-
1000명 이상	-	-	-	-	-	-	-	-
62 컴퓨터프로그래밍,시스템통합및관리업	27	337	18	85	5	18	33	112
1 ~ 4	21	39	12	21	4	13	26	51
5 ~ 9	4	25	3	19	1	5	4	22
10 ~ 19	1	11	3	45	-	-	3	39
20 ~ 49	-	-	-	-	-	-	-	-
50 ~ 99	-	-	-	-	-	-	-	-
100 ~ 299	1	262	-	-	-	-	-	-
300 ~ 499	-	-	-	-	-	-	-	-
500 ~ 999	-	-	-	-	-	-	-	-
1000명 이상	-	-	-	-	-	-	-	-
63 정보서비스업	17	90	11	19	11	35	8	34
1 ~ 4	12	29	10	14	9	22	6	14
5 ~ 9	2	13	1	5	2	13	-	-
10 ~ 19	2	27	-	-	-	-	2	20
20 ~ 49	1	21	-	-	-	-	-	-
50 ~ 99	-	-	-	-	-	-	-	-
100 ~ 299	-	-	-	-	-	-	-	-
300 ~ 499	-	-	-	-	-	-	-	-
500 ~ 999	-	-	-	-	-	-	-	-
1000명 이상	-	-	-	-	-	-	-	-

4. Number of Establishments, Workers by Industrial Divisions, Scale of Establishments & Gu

(Seongbuk-gu ~ Gangseo-gu) Unit : Each, Person

은 평 구 Eunpyeong-gu		서 대 문 구 Seodaemun-gu		마 포 구 Mapo-gu		양 천 구 Yangcheon-gu		강 서 구 Gangseo-gu		산 업 분 류 Industrial Classification
사업체수 Estab.	종사자수 Workers	사업체수 Estab.	종사자수 Workers	사업체수 Estab.	종사자수 Workers	사업체수 Estab.	종사자수 Workers	사업체수 Estab.	종사자수 Workers	
30	186	88	422	660	5,585	75	759	202	1,395	**59**
21	43	73	101	456	817	48	83	130	236	1 ~ 4
4	29	6	36	104	667	12	84	40	254	5 ~ 9
3	34	3	34	48	640	10	130	19	248	10 ~ 19
2	80	4	124	32	898	2	75	8	254	20 ~ 49
-	-	2	127	11	745	2	169	5	403	50 ~ 99
-	-	-	-	9	1,818	1	218	-	-	100 ~ 299
-	-	-	-	-	-	-	-	-	-	300 ~ 499
-	-	-	-	-	-	-	-	-	-	500 ~ 999
-	-	-	-	-	-	-	-	-	-	1000 and over
6	12	9	78	52	8,233	16	1,796	15	312	**60**
6	12	7	10	15	36	4	8	4	8	1 ~ 4
-	-	-	-	8	59	4	32	4	28	5 ~ 9
-	-	-	-	3	44	1	10	3	33	10 ~ 19
-	-	2	68	4	146	2	62	3	106	20 ~ 49
-	-	-	-	9	656	3	232	-	-	50 ~ 99
-	-	-	-	8	1,451	-	-	1	137	100 ~ 299
-	-	-	-	1	364	1	349	-	-	300 ~ 499
-	-	-	-	2	1,212	-	-	-	-	500 ~ 999
-	-	-	-	2	4,265	1	1,103	-	-	1000 and over
16	344	26	622	32	892	26	783	28	508	**61**
6	19	11	30	16	44	10	26	13	36	1 ~ 4
6	35	6	37	7	41	7	43	10	55	5 ~ 9
1	10	4	52	3	42	2	29	1	16	10 ~ 19
1	30	1	30	3	101	2	63	3	116	20 ~ 49
1	53	2	139	1	99	2	132	-	-	50 ~ 99
1	197	2	334	1	200	3	490	1	285	100 ~ 299
-	-	-	-	1	365	-	-	-	-	300 ~ 499
-	-	-	-	-	-	-	-	-	-	500 ~ 999
-	-	-	-	-	-	-	-	-	-	1000 and over
17	245	49	405	243	5,642	22	169	152	4,231	**62**
12	25	37	50	138	276	14	27	82	158	1 ~ 4
3	20	6	39	32	201	4	27	28	181	5 ~ 9
-	-	1	17	28	373	-	-	21	274	10 ~ 19
-	-	-	-	24	696	4	115	12	351	20 ~ 49
1	69	5	299	10	707	-	-	6	415	50 ~ 99
1	131	-	-	5	881	-	-	1	175	100 ~ 299
-	-	-	-	4	1,358	-	-	1	346	300 ~ 499
-	-	-	-	2	1,150	-	-	-	-	500 ~ 999
-	-	-	-	-	-	-	-	1	2,331	1000 and over
10	193	35	149	140	2,077	14	555	53	482	**63**
8	21	24	29	81	154	7	13	34	69	1 ~ 4
-	-	7	50	19	120	-	-	9	55	5 ~ 9
1	10	2	26	13	179	-	-	4	53	10 ~ 19
-	-	2	44	16	472	4	119	4	110	20 ~ 49
-	-	-	-	7	505	2	136	1	55	50 ~ 99
1	162	-	-	4	647	1	287	1	140	100 ~ 299
-	-	-	-	-	-	-	-	-	-	300 ~ 499
-	-	-	-	-	-	-	-	-	-	500 ~ 999
-	-	-	-	-	-	-	-	-	-	1000 and over

4. 산업중분류, 종사자규모 및 구별 사업체수, 종사자수

(성북구 ~ 강서구) 단위 : 개, 명

산업분류 Industrial Classification	성북구 Seongbuk-gu		강북구 Gangbuk-gu		도봉구 Dobong-gu		노원구 Nowon-gu	
	사업체수 Estab.	종사자수 Workers	사업체수 Estab.	종사자수 Workers	사업체수 Estab.	종사자수 Workers	사업체수 Estab.	종사자수 Workers
K. 금융 및 보험업	144	1,576	282	3,989	119	1,107	230	3,788
1 ~ 4	43	104	104	200	51	120	59	143
5 ~ 9	38	272	57	396	23	171	44	313
10 ~ 19	56	715	49	684	37	491	74	971
20 ~ 49	3	112	56	1,728	6	171	38	1,211
50 ~ 99	2	151	16	981	2	154	13	798
100 ~ 299	2	222	-	-	-	-	2	352
300 ~ 499	-	-	-	-	-	-	-	-
500 ~ 999	-	-	-	-	-	-	-	-
1000명 이상	-	-	-	-	-	-	-	-
64 금융업	117	1,247	80	714	60	623	120	1,324
1 ~ 4	27	68	29	53	16	34	30	74
5 ~ 9	35	252	22	158	15	113	28	209
10 ~ 19	52	658	24	341	27	359	52	685
20 ~ 49	1	47	4	88	1	40	7	192
50 ~ 99	-	-	1	74	1	77	3	164
100 ~ 299	2	222	-	-	-	-	-	-
300 ~ 499	-	-	-	-	-	-	-	-
500 ~ 999	-	-	-	-	-	-	-	-
1000명 이상	-	-	-	-	-	-	-	-
65 보험 및 연금업	1	90	64	1,881	11	233	51	1,634
1 ~ 4	-	-	6	15	1	3	4	11
5 ~ 9	-	-	8	49	2	13	7	43
10 ~ 19	-	-	5	78	4	51	4	44
20 ~ 49	-	-	35	1,158	3	89	27	923
50 ~ 99	1	90	10	581	1	77	8	513
100 ~ 299	-	-	-	-	-	-	1	100
300 ~ 499	-	-	-	-	-	-	-	-
500 ~ 999	-	-	-	-	-	-	-	-
1000명 이상	-	-	-	-	-	-	-	-
66 금융및보험관련서비스업	26	239	138	1,394	48	251	59	830
1 ~ 4	16	36	69	132	34	83	25	58
5 ~ 9	3	20	27	189	6	45	9	61
10 ~ 19	4	57	20	265	6	81	18	242
20 ~ 49	2	65	17	482	2	42	4	96
50 ~ 99	1	61	5	326	-	-	2	121
100 ~ 299	-	-	-	-	-	-	1	252
300 ~ 499	-	-	-	-	-	-	-	-
500 ~ 999	-	-	-	-	-	-	-	-
1000명 이상	-	-	-	-	-	-	-	-
L. 부동산업	1,203	3,827	811	1,876	808	2,760	1,228	4,465
1 ~ 4	1,058	1,555	713	1,082	676	1,129	964	1,590
5 ~ 9	102	607	71	413	98	574	173	1,038
10 ~ 19	37	472	24	288	28	357	68	850
20 ~ 49	3	85	2	42	4	104	19	517
50 ~ 99	2	154	1	51	-	-	3	170
100 ~ 299	-	-	-	-	1	289	-	-
300 ~ 499	-	-	-	-	1	307	1	300
500 ~ 999	1	954	-	-	-	-	-	-
1000명 이상	-	-	-	-	-	-	-	-

4. Number of Establishments, Workers by Industrial Divisions, Scale of Establishments & Gu

(Seongbuk-gu ~ Gangseo-gu) Unit : Each, Person

은 평 구 Eunpyeong-gu		서 대 문 구 Seodaemun-gu		마 포 구 Mapo-gu		양 천 구 Yangcheon-gu		강 서 구 Gangseo-gu		산 업 분 류 Industrial Classification
사업체수 Estab.	종사자수 Workers	사업체수 Estab.	종사자수 Workers	사업체수 Estab.	종사자수 Workers	사업체수 Estab.	종사자수 Workers	사업체수 Estab.	종사자수 Workers	
153	2,027	184	5,512	495	10,060	205	2,252	362	4,682	K
40	94	63	146	185	379	67	139	126	272	1 ~ 4
40	272	39	276	89	624	42	311	79	550	5 ~ 9
53	725	56	706	127	1,729	76	1,002	101	1,334	10 ~ 19
17	588	13	418	55	1,634	15	490	45	1,326	20 ~ 49
2	178	5	291	21	1,466	5	310	7	525	50 ~ 99
1	170	3	651	14	2,565	-	-	3	349	100 ~ 299
-	-	2	620	3	1,148	-	-	1	326	300 ~ 499
-	-	2	1,377	1	515	-	-	-	-	500 ~ 999
-	-	1	1,027	-	-	-	-	-	-	1000 and over
94	851	96	937	217	3,042	119	1,157	160	1,688	64
23	54	25	71	64	135	24	49	38	78	1 ~ 4
26	172	22	158	46	334	31	239	45	332	5 ~ 9
44	587	43	545	84	1,138	63	834	69	893	10 ~ 19
1	38	6	163	15	400	1	35	6	176	20 ~ 49
-	-	-	-	6	444	-	-	1	84	50 ~ 99
-	-	-	-	1	136	-	-	1	125	100 ~ 299
-	-	-	-	1	455	-	-	-	-	300 ~ 499
-	-	-	-	-	-	-	-	-	-	500 ~ 999
-	-	-	-	-	-	-	-	-	-	1000 and over
31	963	38	3,651	53	1,901	13	492	48	1,590	65
3	7	9	23	9	18	-	-	6	15	1 ~ 4
5	38	9	55	9	64	1	6	9	58	5 ~ 9
6	98	7	89	8	112	1	10	5	70	10 ~ 19
14	472	4	146	17	512	8	277	21	631	20 ~ 49
2	178	3	184	5	330	3	199	4	266	50 ~ 99
1	170	2	432	5	865	-	-	2	224	100 ~ 299
-	-	1	318	-	-	-	-	1	326	300 ~ 499
-	-	2	1,377	-	-	-	-	-	-	500 ~ 999
-	-	1	1,027	-	-	-	-	-	-	1000 and over
28	213	50	924	225	5,117	73	603	154	1,404	66
14	33	29	52	112	226	43	90	82	179	1 ~ 4
9	62	8	63	34	226	10	66	25	160	5 ~ 9
3	40	6	72	35	479	12	158	27	371	10 ~ 19
2	78	3	109	23	722	6	178	18	519	20 ~ 49
-	-	2	107	10	692	2	111	2	175	50 ~ 99
-	-	1	219	8	1,564	-	-	-	-	100 ~ 299
-	-	1	302	2	693	-	-	-	-	300 ~ 499
-	-	-	-	1	515	-	-	-	-	500 ~ 999
-	-	-	-	-	-	-	-	-	-	1000 and over
1,492	3,342	1,071	2,746	2,073	5,976	1,334	3,730	2,154	8,781	L
1,317	1,959	952	1,473	1,816	2,848	1,161	1,812	1,749	2,997	1 ~ 4
137	792	78	469	169	990	108	618	292	1,777	5 ~ 9
31	340	27	308	51	664	47	599	87	1,005	10 ~ 19
6	176	12	330	29	817	14	380	22	675	20 ~ 49
1	75	2	166	6	365	3	194	3	225	50 ~ 99
-	-	-	-	2	292	1	127	-	-	100 ~ 299
-	-	-	-	-	-	-	-	-	-	300 ~ 499
-	-	-	-	-	-	-	-	-	-	500 ~ 999
-	-	-	-	-	-	-	-	1	2,102	1000 and over

4. 산업중분류, 종사자규모 및 구별 사업체수, 종사자수

(성북구 ~ 강서구) 단위 : 개, 명

산업분류 Industrial Classification	성북구 Seongbuk-gu		강북구 Gangbuk-gu		도봉구 Dobong-gu		노원구 Nowon-gu	
	사업체수 Estab.	종사자수 Workers	사업체수 Estab.	종사자수 Workers	사업체수 Estab.	종사자수 Workers	사업체수 Estab.	종사자수 Workers
68 부동산업	1,203	3,827	811	1,876	808	2,760	1,228	4,465
1 ~ 4	1,058	1,555	713	1,082	676	1,129	964	1,590
5 ~ 9	102	607	71	413	98	574	173	1,038
10 ~ 19	37	472	24	288	28	357	68	850
20 ~ 49	3	85	2	42	4	104	19	517
50 ~ 99	2	154	1	51	-	-	3	170
100 ~ 299	-	-	-	-	1	289	-	-
300 ~ 499	-	-	-	-	1	307	1	300
500 ~ 999	1	954	-	-	-	-	-	-
1000명 이상	-	-	-	-	-	-	-	-
M. 전문,과학및기술서비스업	480	5,384	314	1,241	337	1,756	454	2,771
1 ~ 4	341	679	228	458	235	542	326	680
5 ~ 9	80	509	67	400	77	455	85	534
10 ~ 19	28	377	13	179	14	179	22	301
20 ~ 49	23	702	6	204	7	177	13	391
50 ~ 99	3	184	-	-	2	110	5	310
100 ~ 299	2	271	-	-	2	293	3	555
300 ~ 499	1	349	-	-	-	-	-	-
500 ~ 999	1	674	-	-	-	-	-	-
1000명 이상	1	1,639	-	-	-	-	-	-
70 연구개발업	69	2,163	11	31	7	35	41	537
1 ~ 4	32	71	8	13	5	9	27	60
5 ~ 9	18	115	3	18	1	5	5	32
10 ~ 19	11	154	-	-	-	-	2	26
20 ~ 49	7	184	-	-	1	21	5	164
50 ~ 99	-	-	-	-	-	-	1	70
100 ~ 299	-	-	-	-	-	-	1	185
300 ~ 499	-	-	-	-	-	-	-	-
500 ~ 999	-	-	-	-	-	-	-	-
1000명 이상	1	1,639	-	-	-	-	-	-
71 전문서비스업	158	2,092	172	771	210	1,238	201	1,358
1 ~ 4	103	215	109	246	137	339	140	311
5 ~ 9	34	212	52	313	58	337	44	277
10 ~ 19	9	125	8	104	8	97	8	105
20 ~ 49	7	245	3	108	4	115	4	115
50 ~ 99	2	134	-	-	1	57	3	180
100 ~ 299	1	138	-	-	2	293	2	370
300 ~ 499	1	349	-	-	-	-	-	-
500 ~ 999	1	674	-	-	-	-	-	-
1000명 이상	-	-	-	-	-	-	-	-
72 건축기술,엔지니어링및기타과학기술서비스업	85	657	47	224	46	301	69	459
1 ~ 4	58	134	36	75	28	68	37	83
5 ~ 9	14	93	5	29	9	57	20	128
10 ~ 19	4	48	4	58	6	82	8	116
20 ~ 49	8	249	2	62	2	41	3	72
50 ~ 99	-	-	-	-	1	53	1	60
100 ~ 299	1	133	-	-	-	-	-	-
300 ~ 499	-	-	-	-	-	-	-	-
500 ~ 999	-	-	-	-	-	-	-	-
1000명 이상	-	-	-	-	-	-	-	-

4. Number of Establishments, Workers by Industrial Divisions, Scale of Establishments & Gu

(Seongbuk-gu ~ Gangseo-gu) Unit : Each, Person

은 평 구 Eunpyeong-gu		서 대 문 구 Seodaemun-gu		마 포 구 Mapo-gu		양 천 구 Yangcheon-gu		강 서 구 Gangseo-gu		산 업 분 류 Industrial Classification
사업체수 Estab.	종사자수 Workers	사업체수 Estab.	종사자수 Workers	사업체수 Estab.	종사자수 Workers	사업체수 Estab.	종사자수 Workers	사업체수 Estab.	종사자수 Workers	
1,492	3,342	1,071	2,746	2,073	5,976	1,334	3,730	2,154	8,781	68
1,317	1,959	952	1,473	1,816	2,848	1,161	1,812	1,749	2,997	1 ~ 4
137	792	78	469	169	990	108	618	292	1,777	5 ~ 9
31	340	27	308	51	664	47	599	87	1,005	10 ~ 19
6	176	12	330	29	817	14	380	22	675	20 ~ 49
1	75	2	166	6	365	3	194	3	225	50 ~ 99
-	-	-	-	2	292	1	127	-	-	100 ~ 299
-	-	-	-	-	-	-	-	-	-	300 ~ 499
-	-	-	-	-	-	-	-	-	-	500 ~ 999
-	-	-	-	-	-	-	-	1	2,102	1000 and over
379	1,894	655	6,567	2,572	20,235	705	3,207	1,393	25,339	M
290	602	521	945	1,762	3,452	511	1,122	942	1,966	1 ~ 4
67	386	66	390	495	3,106	141	838	260	1,617	5 ~ 9
11	152	27	337	176	2,350	38	477	110	1,443	10 ~ 19
7	175	22	614	90	2,631	10	300	46	1,290	20 ~ 49
1	95	8	544	28	2,029	4	298	12	830	50 ~ 99
3	484	6	987	12	2,077	1	172	15	2,543	100 ~ 299
-	-	3	1,167	6	2,251	-	-	1	311	300 ~ 499
-	-	2	1,583	3	2,339	-	-	1	794	500 ~ 999
-	-	-	-	-	-	-	-	6	14,545	1000 and over
23	449	72	2,567	115	1,180	15	37	83	13,961	70
16	31	47	96	76	144	14	30	32	57	1 ~ 4
4	22	7	44	15	92	1	7	14	92	5 ~ 9
-	-	8	90	9	110	-	-	12	157	10 ~ 19
1	38	4	104	9	283	-	-	12	352	20 ~ 49
-	-	2	123	4	329	-	-	3	223	50 ~ 99
2	358	1	107	2	222	-	-	5	850	100 ~ 299
-	-	1	420	-	-	-	-	-	-	300 ~ 499
-	-	2	1,583	-	-	-	-	1	794	500 ~ 999
-	-	-	-	-	-	-	-	4	11,436	1000 and over
173	638	271	3,182	1,277	12,706	454	2,106	784	7,893	71
128	273	200	359	819	1,737	316	733	540	1,186	1 ~ 4
36	205	31	182	280	1,755	104	615	155	973	5 ~ 9
4	44	13	173	96	1,283	25	310	54	691	10 ~ 19
5	116	14	420	49	1,431	5	150	19	516	20 ~ 49
-	-	6	421	19	1,327	4	298	8	538	50 ~ 99
-	-	5	880	8	1,598	-	-	6	880	100 ~ 299
-	-	2	747	3	1,236	-	-	-	-	300 ~ 499
-	-	-	-	3	2,339	-	-	-	-	500 ~ 999
-	-	-	-	-	-	-	-	2	3,109	1000 and over
62	356	78	278	316	2,441	89	598	257	2,611	72
41	98	62	117	210	439	63	136	155	351	1 ~ 4
16	94	10	60	66	428	15	90	54	334	5 ~ 9
3	48	4	53	23	304	6	81	32	438	10 ~ 19
1	21	2	48	13	360	4	119	10	295	20 ~ 49
1	95	-	-	1	87	-	-	1	69	50 ~ 99
-	-	-	-	1	152	1	172	4	813	100 ~ 299
-	-	-	-	2	671	-	-	1	311	300 ~ 499
-	-	-	-	-	-	-	-	-	-	500 ~ 999
-	-	-	-	-	-	-	-	-	-	1000 and over

4. 산업중분류, 종사자규모 및 구별 사업체수, 종사자수

(성북구 ~ 강서구) 단위 : 개, 명

산 업 분 류 Industrial Classification	성 북 구 Seongbuk-gu		강 북 구 Gangbuk-gu		도 봉 구 Dobong-gu		노 원 구 Nowon-gu	
	사업체수 Estab.	종사자수 Workers	사업체수 Estab.	종사자수 Workers	사업체수 Estab.	종사자수 Workers	사업체수 Estab.	종사자수 Workers
73 기타전문,과학및기술서비스업	168	472	84	215	74	182	143	417
1 ~ 4	148	259	75	124	65	126	122	226
5 ~ 9	14	89	7	40	9	56	16	97
10 ~ 19	4	50	1	17	-	-	4	54
20 ~ 49	1	24	1	34	-	-	1	40
50 ~ 99	1	50	-	-	-	-	-	-
100 ~ 299	-	-	-	-	-	-	-	-
300 ~ 499	-	-	-	-	-	-	-	-
500 ~ 999	-	-	-	-	-	-	-	-
1000명 이상	-	-	-	-	-	-	-	-
N. 사업시설관리,사업지원및임대서비스업	264	5,624	222	3,737	181	2,030	291	4,375
1 ~ 4	199	440	159	332	133	300	206	462
5 ~ 9	24	164	21	145	25	179	36	257
10 ~ 19	15	212	10	141	11	158	16	237
20 ~ 49	13	400	18	559	8	216	13	404
50 ~ 99	4	282	3	189	-	-	13	955
100 ~ 299	5	1,176	10	1,721	3	369	4	717
300 ~ 499	1	336	-	-	-	-	2	747
500 ~ 999	3	2,614	1	650	1	808	1	596
1000명 이상	-	-	-	-	-	-	-	-
74 사업시설관리및조경서비스업	30	2,372	30	1,251	40	1,320	62	2,332
1 ~ 4	18	40	16	35	21	54	30	78
5 ~ 9	2	13	3	23	11	81	13	95
10 ~ 19	2	32	4	55	2	30	5	58
20 ~ 49	4	141	4	144	3	84	6	169
50 ~ 99	-	-	-	-	-	-	3	251
100 ~ 299	2	485	2	344	2	263	2	338
300 ~ 499	-	-	-	-	-	-	2	747
500 ~ 999	2	1,661	1	650	1	808	1	596
1000명 이상	-	-	-	-	-	-	-	-
75 사 업 지 원 서 비 스 업	171	3,014	145	2,260	99	470	156	1,779
1 ~ 4	126	278	103	208	79	164	113	234
5 ~ 9	17	117	16	109	12	80	17	118
10 ~ 19	12	161	5	73	6	89	7	109
20 ~ 49	7	196	10	304	1	31	7	235
50 ~ 99	4	282	3	189	-	-	10	704
100 ~ 299	3	691	8	1,377	1	106	2	379
300 ~ 499	1	336	-	-	-	-	-	-
500 ~ 999	1	953	-	-	-	-	-	-
1000명 이상	-	-	-	-	-	-	-	-
76 임 대 업 ; 부 동 산 제 외	63	238	47	226	42	240	73	264
1 ~ 4	55	122	40	89	33	82	63	150
5 ~ 9	5	34	2	13	2	18	6	44
10 ~ 19	1	19	1	13	3	39	4	70
20 ~ 49	2	63	4	111	4	101	-	-
50 ~ 99	-	-	-	-	-	-	-	-
100 ~ 299	-	-	-	-	-	-	-	-
300 ~ 499	-	-	-	-	-	-	-	-
500 ~ 999	-	-	-	-	-	-	-	-
1000명 이상	-	-	-	-	-	-	-	-

4. Number of Establishments, Workers by Industrial Divisions, Scale of Establishments & Gu

(Seongbuk-gu ~ Gangseo-gu) Unit : Each, Person

은 평 구 Eunpyeong-gu		서 대 문 구 Seodaemun-gu		마 포 구 Mapo-gu		양 천 구 Yangcheon-gu		강 서 구 Gangseo-gu		산 업 분 류 Industrial Classification
사업체수 Estab.	종사자수 Workers	사업체수 Estab.	종사자수 Workers	사업체수 Estab.	종사자수 Workers	사업체수 Estab.	종사자수 Workers	사업체수 Estab.	종사자수 Workers	
121	451	234	540	864	3,908	147	466	269	874	73
105	200	212	373	657	1,132	118	223	215	372	1 ~ 4
11	65	18	104	134	831	21	126	37	218	5 ~ 9
4	60	2	21	48	653	7	86	12	157	10 ~ 19
-	-	2	42	19	557	1	31	5	127	20 ~ 49
-	-	-	-	4	286	-	-	-	-	50 ~ 99
1	126	-	-	1	105	-	-	-	-	100 ~ 299
-	-	-	-	1	344	-	-	-	-	300 ~ 499
-	-	-	-	-	-	-	-	-	-	500 ~ 999
-	-	-	-	-	-	-	-	-	-	1000 and over
224	1,597	424	6,528	1,049	33,887	330	4,751	765	17,798	N
170	384	315	672	680	1,581	228	519	469	1,126	1 ~ 4
27	180	51	337	152	1,036	34	231	117	778	5 ~ 9
11	153	18	251	74	984	19	277	68	911	10 ~ 19
10	331	20	654	63	1,886	33	1,071	58	1,874	20 ~ 49
3	184	9	613	22	1,564	7	463	15	1,145	50 ~ 99
3	365	6	1,071	27	5,152	7	1,231	20	3,326	100 ~ 299
-	-	3	1,080	16	6,192	1	327	11	3,713	300 ~ 499
-	-	2	1,850	9	6,661	1	632	7	4,925	500 ~ 999
-	-	-	-	6	8,831	-	-	-	-	1000 and over
49	607	57	1,253	95	8,905	56	1,025	116	4,372	74
32	66	33	70	41	98	30	83	49	118	1 ~ 4
7	47	9	59	13	92	9	63	17	115	5 ~ 9
3	44	3	46	12	165	5	75	13	176	10 ~ 19
4	144	4	143	15	419	6	213	21	695	20 ~ 49
1	52	5	333	5	361	4	282	6	421	50 ~ 99
2	254	2	256	4	930	2	309	6	904	100 ~ 299
-	-	1	346	1	439	-	-	3	1,177	300 ~ 499
-	-	-	-	-	-	-	-	1	766	500 ~ 999
-	-	-	-	4	6,401	-	-	-	-	1000 and over
123	805	280	5,038	807	24,136	171	3,241	483	12,176	75
92	207	204	444	524	1,217	114	246	306	726	1 ~ 4
17	113	36	237	122	834	17	118	79	527	5 ~ 9
6	78	12	167	53	683	8	105	32	419	10 ~ 19
5	164	16	511	45	1,375	22	710	32	1,002	20 ~ 49
2	132	4	280	15	1,068	3	181	9	724	50 ~ 99
1	111	4	815	22	4,115	5	922	11	2,083	100 ~ 299
-	-	2	734	15	5,753	1	327	8	2,536	300 ~ 499
-	-	2	1,850	9	6,661	1	632	6	4,159	500 ~ 999
-	-	-	-	2	2,430	-	-	-	-	1000 and over
52	185	87	237	147	846	103	485	166	1,250	76
46	111	78	158	115	266	84	190	114	282	1 ~ 4
3	20	6	41	17	110	8	50	21	136	5 ~ 9
2	31	3	38	9	136	6	97	23	316	10 ~ 19
1	23	-	-	3	92	5	148	5	177	20 ~ 49
-	-	-	-	2	135	-	-	-	-	50 ~ 99
-	-	-	-	1	107	-	-	3	339	100 ~ 299
-	-	-	-	-	-	-	-	-	-	300 ~ 499
-	-	-	-	-	-	-	-	-	-	500 ~ 999
-	-	-	-	-	-	-	-	-	-	1000 and over

4. 산업중분류, 종사자규모 및 구별 사업체수, 종사자수

(성북구 ~ 강서구) 단위 : 개, 명

산 업 분 류 Industrial Classification	성 북 구 Seongbuk-gu		강 북 구 Gangbuk-gu		도 봉 구 Dobong-gu		노 원 구 Nowon-gu	
	사업체수 Estab.	종사자수 Workers	사업체수 Estab.	종사자수 Workers	사업체수 Estab.	종사자수 Workers	사업체수 Estab.	종사자수 Workers
O. 공공행정,국방및사회보장행정	51	3,308	44	3,108	38	3,892	39	3,533
1 ~ 4	8	9	7	11	-	-	1	2
5 ~ 9	-	-	2	15	1	9	-	-
10 ~ 19	7	100	2	22	2	30	2	32
20 ~ 49	28	788	25	715	27	766	26	768
50 ~ 99	3	164	1	55	1	51	6	362
100 ~ 299	4	957	5	931	3	485	2	286
300 ~ 499	-	-	1	342	3	1,021	1	424
500 ~ 999	-	-	-	-	-	-	-	-
1000명 이상	1	1,290	1	1,017	1	1,530	1	1,659
84 공공행정,국방및사회보장행정	51	3,308	44	3,108	38	3,892	39	3,533
1 ~ 4	8	9	7	11	-	-	1	2
5 ~ 9	-	-	2	15	1	9	-	-
10 ~ 19	7	100	2	22	2	30	2	32
20 ~ 49	28	788	25	715	27	766	26	768
50 ~ 99	3	164	1	55	1	51	6	362
100 ~ 299	4	957	5	931	3	485	2	286
300 ~ 499	-	-	1	342	3	1,021	1	424
500 ~ 999	-	-	-	-	-	-	-	-
1000명 이상	1	1,290	1	1,017	1	1,530	1	1,659
P. 교 육 서 비 스 업	1,368	21,947	683	5,911	926	7,318	1,936	20,143
1 ~ 4	978	1,722	510	911	683	1,171	1,376	2,464
5 ~ 9	173	1,107	90	579	136	885	268	1,715
10 ~ 19	93	1,252	31	405	42	568	118	1,559
20 ~ 49	55	1,699	11	345	18	587	66	1,955
50 ~ 99	53	3,852	34	2,453	41	2,950	85	6,052
100 ~ 299	9	1,020	5	527	5	535	19	2,492
300 ~ 499	-	-	2	691	-	-	-	-
500 ~ 999	2	1,691	-	-	1	622	2	1,622
1000명 이상	5	9,604	-	-	-	-	2	2,284
85 교 육 서 비 스 업	1,368	21,947	683	5,911	926	7,318	1,936	20,143
1 ~ 4	978	1,722	510	911	683	1,171	1,376	2,464
5 ~ 9	173	1,107	90	579	136	885	268	1,715
10 ~ 19	93	1,252	31	405	42	568	118	1,559
20 ~ 49	55	1,699	11	345	18	587	66	1,955
50 ~ 99	53	3,852	34	2,453	41	2,950	85	6,052
100 ~ 299	9	1,020	5	527	5	535	19	2,492
300 ~ 499	-	-	2	691	-	-	-	-
500 ~ 999	2	1,691	-	-	1	622	2	1,622
1000명 이상	5	9,604	-	-	-	-	2	2,284
Q. 보건업및사회복지서비스업	1,045	13,249	816	10,099	824	11,538	1,445	19,452
1 ~ 4	450	1,273	322	978	339	1,008	603	1,822
5 ~ 9	339	2,206	256	1,640	254	1,631	517	3,295
10 ~ 19	157	2,089	142	1,887	148	1,922	164	2,217
20 ~ 49	69	2,085	60	1,806	57	1,743	110	3,394
50 ~ 99	18	1,235	25	1,721	13	835	32	2,140
100 ~ 299	11	1,763	10	1,489	11	1,997	16	2,603
300 ~ 499	-	-	-	-	-	-	-	-
500 ~ 999	-	-	1	578	1	785	-	-
1000명 이상	1	2,598	-	-	1	1,617	3	3,981

4. Number of Establishments, Workers by Industrial Divisions, Scale of Establishments & Gu

(Seongbuk-gu ~ Gangseo-gu) Unit : Each, Person

은평구 Eunpyeong-gu		서대문구 Seodaemun-gu		마포구 Mapo-gu		양천구 Yangcheon-gu		강서구 Gangseo-gu		산업분류 Industrial Classification
사업체수 Estab.	종사자수 Workers	사업체수 Estab.	종사자수 Workers	사업체수 Estab.	종사자수 Workers	사업체수 Estab.	종사자수 Workers	사업체수 Estab.	종사자수 Workers	
52	3,812	43	5,155	57	4,909	49	6,768	58	3,971	O
11	16	4	5	7	11	3	4	1	2	1 ~ 4
2	18	2	18	3	22	-	-	-	-	5 ~ 9
-	-	6	108	5	87	8	130	4	57	10 ~ 19
27	818	22	625	26	781	22	661	39	1,230	20 ~ 49
6	337	2	132	6	379	4	204	8	543	50 ~ 99
4	829	4	665	5	778	6	1,048	4	665	100 ~ 299
-	-	1	370	4	1,593	4	1,782	1	476	300 ~ 499
1	508	-	-	-	-	1	770	1	998	500 ~ 999
1	1,286	2	3,232	1	1,258	1	2,169	-	-	1000 and over
52	3,812	43	5,155	57	4,909	49	6,768	58	3,971	84
11	16	4	5	7	11	3	4	1	2	1 ~ 4
2	18	2	18	3	22	-	-	-	-	5 ~ 9
-	-	6	108	5	87	8	130	4	57	10 ~ 19
27	818	22	625	26	781	22	661	39	1,230	20 ~ 49
6	337	2	132	6	379	4	204	8	543	50 ~ 99
4	829	4	665	5	778	6	1,048	4	665	100 ~ 299
-	-	1	370	4	1,593	4	1,782	1	476	300 ~ 499
1	508	-	-	-	-	1	770	1	998	500 ~ 999
1	1,286	2	3,232	1	1,258	1	2,169	-	-	1000 and over
1,435	10,374	1,116	20,503	1,842	15,202	2,385	15,334	1,870	14,191	P
1,088	1,891	799	1,368	1,338	2,421	1,779	3,006	1,370	2,441	1 ~ 4
185	1,148	132	840	257	1,622	295	1,899	265	1,656	5 ~ 9
63	851	68	931	112	1,463	165	2,245	104	1,376	10 ~ 19
31	921	45	1,434	83	2,525	77	2,280	47	1,382	20 ~ 49
55	3,997	51	3,696	37	2,580	51	3,879	71	5,177	50 ~ 99
13	1,566	12	1,549	13	1,878	18	2,025	12	1,769	100 ~ 299
-	-	4	1,682	-	-	-	-	1	390	300 ~ 499
-	-	1	658	-	-	-	-	-	-	500 ~ 999
-	-	4	8,345	2	2,713	-	-	-	-	1000 and over
1,435	10,374	1,116	20,503	1,842	15,202	2,385	15,334	1,870	14,191	85
1,088	1,891	799	1,368	1,338	2,421	1,779	3,006	1,370	2,441	1 ~ 4
185	1,148	132	840	257	1,622	295	1,899	265	1,656	5 ~ 9
63	851	68	931	112	1,463	165	2,245	104	1,376	10 ~ 19
31	921	45	1,434	83	2,525	77	2,280	47	1,382	20 ~ 49
55	3,997	51	3,696	37	2,580	51	3,879	71	5,177	50 ~ 99
13	1,566	12	1,549	13	1,878	18	2,025	12	1,769	100 ~ 299
-	-	4	1,682	-	-	-	-	1	390	300 ~ 499
-	-	1	658	-	-	-	-	-	-	500 ~ 999
-	-	4	8,345	2	2,713	-	-	-	-	1000 and over
1,198	16,423	778	16,484	1,227	10,843	1,224	15,435	1,646	22,593	Q
495	1,476	362	1,025	604	1,679	571	1,725	622	1,853	1 ~ 4
321	2,071	216	1,440	351	2,214	372	2,387	568	3,700	5 ~ 9
241	3,169	139	1,819	189	2,440	165	2,196	241	3,155	10 ~ 19
96	2,747	42	1,236	59	1,740	87	2,498	142	4,322	20 ~ 49
26	1,763	12	792	13	965	17	1,096	43	2,966	50 ~ 99
14	1,991	6	1,114	11	1,805	9	1,734	26	4,264	100 ~ 299
4	1,427	-	-	-	-	1	425	3	1,146	300 ~ 499
-	-	-	-	-	-	1	563	-	-	500 ~ 999
1	1,779	1	9,058	-	-	1	2,811	1	1,187	1000 and over

4. 산업중분류, 종사자규모 및 구별 사업체수, 종사자수

(성북구 ~ 강서구) 단위 : 개, 명

산업분류 Industrial Classification	성북구 Seongbuk-gu		강북구 Gangbuk-gu		도봉구 Dobong-gu		노원구 Nowon-gu	
	사업체수 Estab.	종사자수 Workers	사업체수 Estab.	종사자수 Workers	사업체수 Estab.	종사자수 Workers	사업체수 Estab.	종사자수 Workers
86 보건업	**544**	**7,083**	**470**	**4,786**	**380**	**4,145**	**751**	**9,593**
1 ~ 4	336	986	256	811	241	737	430	1,337
5 ~ 9	138	847	142	861	91	544	213	1,327
10 ~ 19	39	517	35	456	26	333	67	894
20 ~ 49	15	411	22	638	11	397	28	847
50 ~ 99	7	493	9	628	4	280	5	324
100 ~ 299	8	1,231	5	814	6	1,069	5	883
300 ~ 499	-	-	-	-	-	-	-	-
500 ~ 999	-	-	1	578	1	785	-	-
1000명 이상	1	2,598	-	-	-	-	3	3,981
87 사회복지서비스업	**501**	**6,166**	**346**	**5,313**	**444**	**7,393**	**694**	**9,859**
1 ~ 4	114	287	66	167	98	271	173	485
5 ~ 9	201	1,359	114	779	163	1,087	304	1,968
10 ~ 19	118	1,572	107	1,431	122	1,589	97	1,323
20 ~ 49	54	1,674	38	1,168	46	1,346	82	2,547
50 ~ 99	11	742	16	1,093	9	555	27	1,816
100 ~ 299	3	532	5	675	5	928	11	1,720
300 ~ 499	-	-	-	-	-	-	-	-
500 ~ 999	-	-	-	-	-	-	-	-
1000명 이상	-	-	-	-	1	1,617	-	-
R. 예술,스포츠및여가관련서비스업	**745**	**2,323**	**751**	**2,125**	**618**	**1,778**	**987**	**3,200**
1 ~ 4	618	1,083	657	1,054	545	980	853	1,536
5 ~ 9	90	543	66	425	51	309	90	578
10 ~ 19	26	322	19	236	16	195	27	343
20 ~ 49	10	287	7	226	5	159	13	385
50 ~ 99	1	88	1	52	-	-	3	217
100 ~ 299	-	-	1	132	1	135	1	141
300 ~ 499	-	-	-	-	-	-	-	-
500 ~ 999	-	-	-	-	-	-	-	-
1000명 이상	-	-	-	-	-	-	-	-
90 창작,예술및여가관련서비스업	**152**	**730**	**68**	**397**	**81**	**353**	**159**	**865**
1 ~ 4	108	198	49	87	58	121	122	240
5 ~ 9	27	163	10	69	16	92	25	151
10 ~ 19	10	124	3	45	4	51	5	69
20 ~ 49	6	157	5	144	3	89	5	183
50 ~ 99	1	88	1	52	-	-	1	81
100 ~ 299	-	-	-	-	-	-	1	141
300 ~ 499	-	-	-	-	-	-	-	-
500 ~ 999	-	-	-	-	-	-	-	-
1000명 이상	-	-	-	-	-	-	-	-
91 스포츠및오락관련서비스업	**593**	**1,593**	**683**	**1,728**	**537**	**1,425**	**828**	**2,335**
1 ~ 4	510	885	608	967	487	859	731	1,296
5 ~ 9	63	380	56	356	35	217	65	427
10 ~ 19	16	198	16	191	12	144	22	274
20 ~ 49	4	130	2	82	2	70	8	202
50 ~ 99	-	-	-	-	-	-	2	136
100 ~ 299	-	-	1	132	1	135	-	-
300 ~ 499	-	-	-	-	-	-	-	-
500 ~ 999	-	-	-	-	-	-	-	-
1000명 이상	-	-	-	-	-	-	-	-

4. Number of Establishments, Workers by Industrial Divisions, Scale of Establishments & Gu

(Seongbuk-gu ~ Gangseo-gu)

Unit : Each, Person

은 평 구 Eunpyeong-gu		서 대 문 구 Seodaemun-gu		마 포 구 Mapo-gu		양 천 구 Yangcheon-gu		강 서 구 Gangseo-gu		산 업 분 류 Industrial Classification
사업체수 Estab.	종사자수 Workers	사업체수 Estab.	종사자수 Workers	사업체수 Estab.	종사자수 Workers	사업체수 Estab.	종사자수 Workers	사업체수 Estab.	종사자수 Workers	
676	7,946	444	12,565	760	5,069	666	8,446	867	10,216	86
388	1,234	268	818	453	1,376	404	1,227	472	1,470	1 ~ 4
178	1,092	110	699	217	1,314	175	1,089	254	1,568	5 ~ 9
75	972	46	567	63	806	52	654	81	1,025	10 ~ 19
16	468	10	311	17	501	23	625	27	748	20 ~ 49
10	760	5	376	6	398	5	315	16	1,205	50 ~ 99
6	919	4	736	4	674	4	737	14	2,172	100 ~ 299
2	722	-	-	-	-	1	425	2	841	300 ~ 499
-	-	-	-	-	-	1	563	-	-	500 ~ 999
1	1,779	1	9,058	-	-	1	2,811	1	1,187	1000 and over
522	8,477	334	3,919	467	5,774	558	6,989	779	12,377	87
107	242	94	207	151	303	167	498	150	383	1 ~ 4
143	979	106	741	134	900	197	1,298	314	2,132	5 ~ 9
166	2,197	93	1,252	126	1,634	113	1,542	160	2,130	10 ~ 19
80	2,279	32	925	42	1,239	64	1,873	115	3,574	20 ~ 49
16	1,003	7	416	7	567	12	781	27	1,761	50 ~ 99
8	1,072	2	378	7	1,131	5	997	12	2,092	100 ~ 299
2	705	-	-	-	-	-	-	1	305	300 ~ 499
-	-	-	-	-	-	-	-	-	-	500 ~ 999
-	-	-	-	-	-	-	-	-	-	1000 and over
842	2,515	585	1,824	1,074	4,607	981	3,313	1,266	4,083	R
730	1,187	491	897	869	1,586	843	1,537	1,059	1,847	1 ~ 4
77	489	70	451	140	880	92	583	150	925	5 ~ 9
21	276	12	152	39	495	26	335	42	536	10 ~ 19
11	314	12	324	20	546	15	444	11	358	20 ~ 49
2	119	-	-	2	151	4	287	3	184	50 ~ 99
1	130	-	-	3	630	1	127	1	233	100 ~ 299
-	-	-	-	1	319	-	-	-	-	300 ~ 499
-	-	-	-	-	-	-	-	-	-	500 ~ 999
-	-	-	-	-	-	-	-	-	-	1000 and over
138	625	140	524	307	1,618	194	717	203	1,083	90
108	195	112	193	235	433	155	315	154	273	1 ~ 4
17	111	21	129	45	278	30	192	26	155	5 ~ 9
5	68	-	-	15	192	3	33	16	195	10 ~ 19
8	251	7	202	9	245	6	177	5	175	20 ~ 49
-	-	-	-	2	151	-	-	1	52	50 ~ 99
-	-	-	-	-	-	-	-	1	233	100 ~ 299
-	-	-	-	1	319	-	-	-	-	300 ~ 499
-	-	-	-	-	-	-	-	-	-	500 ~ 999
-	-	-	-	-	-	-	-	-	-	1000 and over
704	1,890	445	1,300	767	2,989	787	2,596	1,063	3,000	91
622	992	379	704	634	1,153	688	1,222	905	1,574	1 ~ 4
60	378	49	322	95	602	62	391	124	770	5 ~ 9
16	208	12	152	24	303	23	302	26	341	10 ~ 19
3	63	5	122	11	301	9	267	6	183	20 ~ 49
2	119	-	-	-	-	4	287	2	132	50 ~ 99
1	130	-	-	3	630	1	127	-	-	100 ~ 299
-	-	-	-	-	-	-	-	-	-	300 ~ 499
-	-	-	-	-	-	-	-	-	-	500 ~ 999
-	-	-	-	-	-	-	-	-	-	1000 and over

4. 산업중분류, 종사자규모 및 구별 사업체수, 종사자수

(성북구 ~ 강서구) 단위 : 개, 명

산업분류 Industrial Classification	성북구 Seongbuk-gu		강북구 Gangbuk-gu		도봉구 Dobong-gu		노원구 Nowon-gu	
	사업체수 Estab.	종사자수 Workers	사업체수 Estab.	종사자수 Workers	사업체수 Estab.	종사자수 Workers	사업체수 Estab.	종사자수 Workers
S. 협회및단체,수리및기타개인서비스업	2,625	5,567	2,275	4,454	2,068	4,467	2,657	5,378
1 ~ 4	2,416	3,551	2,137	2,919	1,948	2,808	2,481	3,581
5 ~ 9	145	912	90	573	73	464	117	719
10 ~ 19	47	594	30	367	25	320	43	564
20 ~ 49	15	384	17	498	19	557	14	385
50 ~ 99	2	126	1	97	2	154	2	129
100 ~ 299	-	-	-	-	1	164	-	-
300 ~ 499	-	-	-	-	-	-	-	-
500 ~ 999	-	-	-	-	-	-	-	-
1000명 이상	-	-	-	-	-	-	-	-
94 협회 및 단체	569	1,971	447	1,186	457	1,172	574	1,421
1 ~ 4	459	871	397	600	410	661	507	829
5 ~ 9	75	479	30	202	32	206	52	319
10 ~ 19	24	309	13	160	9	108	11	149
20 ~ 49	10	257	7	224	5	138	3	73
50 ~ 99	1	55	-	-	1	59	1	51
100 ~ 299	-	-	-	-	-	-	-	-
300 ~ 499	-	-	-	-	-	-	-	-
500 ~ 999	-	-	-	-	-	-	-	-
1000명 이상	-	-	-	-	-	-	-	-
95 개인및소비용품수리업	488	876	396	774	365	1,348	437	904
1 ~ 4	463	649	370	489	324	478	413	613
5 ~ 9	17	99	17	100	18	115	14	82
10 ~ 19	6	73	4	55	8	101	8	121
20 ~ 49	2	55	5	130	13	395	2	88
50 ~ 99	-	-	-	-	1	95	-	-
100 ~ 299	-	-	-	-	1	164	-	-
300 ~ 499	-	-	-	-	-	-	-	-
500 ~ 999	-	-	-	-	-	-	-	-
1000명 이상	-	-	-	-	-	-	-	-
96 기타개인서비스업	1,568	2,720	1,432	2,494	1,246	1,947	1,646	3,053
1 ~ 4	1,494	2,031	1,370	1,830	1,214	1,669	1,561	2,139
5 ~ 9	53	334	43	271	23	143	51	318
10 ~ 19	17	212	13	152	8	111	24	294
20 ~ 49	3	72	5	144	1	24	9	224
50 ~ 99	1	71	1	97	-	-	1	78
100 ~ 299	-	-	-	-	-	-	-	-
300 ~ 499	-	-	-	-	-	-	-	-
500 ~ 999	-	-	-	-	-	-	-	-
1000명 이상	-	-	-	-	-	-	-	-

4. Number of Establishments, Workers by Industrial Divisions, Scale of Establishments & Gu

(Seongbuk-gu ~ Gangseo-gu) Unit : Each, Person

은 평 구 Eunpyeong-gu		서 대 문 구 Seodaemun-gu		마 포 구 Mapo-gu		양 천 구 Yangcheon-gu		강 서 구 Gangseo-gu		산 업 분 류 Industrial Classification
사업체수 Estab.	종사자수 Workers	사업체수 Estab.	종사자수 Workers	사업체수 Estab.	종사자수 Workers	사업체수 Estab.	종사자수 Workers	사업체수 Estab.	종사자수 Workers	
2,944	5,659	2,141	4,768	3,116	9,809	2,791	6,027	3,853	9,670	S
2,735	3,850	1,963	2,876	2,728	4,397	2,587	3,785	3,495	5,106	1 ~ 4
152	959	123	785	258	1,651	136	885	234	1,521	5 ~ 9
50	650	44	561	82	1,041	44	567	72	924	10 ~ 19
7	200	7	167	34	1,067	23	639	42	1,259	20 ~ 49
-	-	3	242	11	823	-	-	7	450	50 ~ 99
-	-	1	137	2	304	1	151	3	410	100 ~ 299
-	-	-	-	-	-	-	-	-	-	300 ~ 499
-	-	-	-	1	526	-	-	-	-	500 ~ 999
-	-	-	-	-	-	-	-	-	-	1000 and over
630	1,723	566	1,908	711	4,008	581	1,808	802	2,328	94
535	911	489	830	556	1,121	502	854	716	1,148	1 ~ 4
67	425	47	295	94	604	54	363	56	360	5 ~ 9
26	328	20	258	36	467	15	194	17	211	10 ~ 19
2	59	6	146	15	477	9	246	8	259	20 ~ 49
-	-	3	242	7	509	-	-	4	227	50 ~ 99
-	-	1	137	2	304	1	151	1	123	100 ~ 299
-	-	-	-	-	-	-	-	-	-	300 ~ 499
-	-	-	-	1	526	-	-	-	-	500 ~ 999
-	-	-	-	-	-	-	-	-	-	1000 and over
460	867	355	602	422	1,279	500	1,096	714	2,619	95
431	600	336	471	377	557	459	690	587	901	1 ~ 4
22	130	16	92	30	185	31	206	76	502	5 ~ 9
5	61	3	39	6	79	5	72	26	332	10 ~ 19
2	76	-	-	6	199	5	128	23	666	20 ~ 49
-	-	-	-	3	259	-	-	1	89	50 ~ 99
-	-	-	-	-	-	-	-	1	129	100 ~ 299
-	-	-	-	-	-	-	-	-	-	300 ~ 499
-	-	-	-	-	-	-	-	-	-	500 ~ 999
-	-	-	-	-	-	-	-	-	-	1000 and over
1,854	3,069	1,220	2,258	1,983	4,522	1,710	3,123	2,337	4,723	96
1,769	2,339	1,138	1,575	1,795	2,719	1,626	2,241	2,192	3,057	1 ~ 4
63	404	60	398	134	862	51	316	102	659	5 ~ 9
19	261	21	264	40	495	24	301	29	381	10 ~ 19
3	65	1	21	13	391	9	265	11	334	20 ~ 49
-	-	-	-	1	55	-	-	2	134	50 ~ 99
-	-	-	-	-	-	-	-	1	158	100 ~ 299
-	-	-	-	-	-	-	-	-	-	300 ~ 499
-	-	-	-	-	-	-	-	-	-	500 ~ 999
-	-	-	-	-	-	-	-	-	-	1000 and over

4. 산업중분류, 종사자규모 및 구별 사업체수, 종사자수

(구로구 ~ 강동구) 단위 : 개, 명

산 업 분 류 Industrial Classification	구 로 구 Guro-gu		금 천 구 Geumcheon-gu		영 등 포 구 Yeongdeungpo-gu		동 작 구 Dongjak-gu	
	사업체수 Estab.	종사자수 Workers	사업체수 Estab.	종사자수 Workers	사업체수 Estab.	종사자수 Workers	사업체수 Estab.	종사자수 Workers
TT 전 산 업	38,756	225,668	33,814	242,686	42,370	373,478	19,793	106,159
1 ~ 4	30,598	53,509	24,041	45,110	32,074	58,619	16,083	28,825
5 ~ 9	4,761	30,129	5,428	35,036	5,877	36,911	2,355	14,640
10 ~ 19	1,844	24,212	2,463	32,469	2,321	30,312	781	10,158
20 ~ 49	989	29,280	1,268	37,280	1,210	36,244	338	9,972
50 ~ 99	342	23,750	368	25,237	408	28,199	142	10,039
100 ~ 299	168	27,522	194	30,530	322	54,805	67	10,296
300 ~ 499	37	14,000	28	10,894	74	29,212	11	4,100
500 ~ 999	11	7,128	13	8,964	44	31,311	9	6,001
1000명 이상	6	16,138	11	17,166	40	67,865	7	12,128
A. 농 업 , 임 업 및 어 업	1	20	-	-	-	-	-	-
1 ~ 4	-	-	-	-	-	-	-	-
5 ~ 9	-	-	-	-	-	-	-	-
10 ~ 19	-	-	-	-	-	-	-	-
20 ~ 49	1	20	-	-	-	-	-	-
50 ~ 99	-	-	-	-	-	-	-	-
100 ~ 299	-	-	-	-	-	-	-	-
300 ~ 499	-	-	-	-	-	-	-	-
500 ~ 999	-	-	-	-	-	-	-	-
1000명 이상	-	-	-	-	-	-	-	-
01 농 업	1	20	-	-	-	-	-	-
1 ~ 4	-	-	-	-	-	-	-	-
5 ~ 9	-	-	-	-	-	-	-	-
10 ~ 19	-	-	-	-	-	-	-	-
20 ~ 49	1	20	-	-	-	-	-	-
50 ~ 99	-	-	-	-	-	-	-	-
100 ~ 299	-	-	-	-	-	-	-	-
300 ~ 499	-	-	-	-	-	-	-	-
500 ~ 999	-	-	-	-	-	-	-	-
1000명 이상	-	-	-	-	-	-	-	-
02 임 업	-	-	-	-	-	-	-	-
1 ~ 4	-	-	-	-	-	-	-	-
5 ~ 9	-	-	-	-	-	-	-	-
10 ~ 19	-	-	-	-	-	-	-	-
20 ~ 49	-	-	-	-	-	-	-	-
50 ~ 99	-	-	-	-	-	-	-	-
100 ~ 299	-	-	-	-	-	-	-	-
300 ~ 499	-	-	-	-	-	-	-	-
500 ~ 999	-	-	-	-	-	-	-	-
1000명 이상	-	-	-	-	-	-	-	-
03 어 업	-	-	-	-	-	-	-	-
1 ~ 4	-	-	-	-	-	-	-	-
5 ~ 9	-	-	-	-	-	-	-	-
10 ~ 19	-	-	-	-	-	-	-	-
20 ~ 49	-	-	-	-	-	-	-	-
50 ~ 99	-	-	-	-	-	-	-	-
100 ~ 299	-	-	-	-	-	-	-	-
300 ~ 499	-	-	-	-	-	-	-	-
500 ~ 999	-	-	-	-	-	-	-	-
1000명 이상	-	-	-	-	-	-	-	-

4. Number of Establishments, Workers by Industrial Divisions, Scale of Establishments & Gu

(Guro-gu ~ Gangdong-gu) Unit : Each, Person

관 악 구 Gwanak-gu		서 초 구 Seocho-gu		강 남 구 Gangnam-gu		송 파 구 Songpa-gu		강 동 구 Gangdong-gu		산 업 분 류 Industrial Classification
사업체수 Estab.	종사자수 Workers	사업체수 Estab.	종사자수 Workers	사업체수 Estab.	종사자수 Workers	사업체수 Estab.	종사자수 Workers	사업체수 Estab.	종사자수 Workers	
25,505	115,329	46,940	438,985	71,027	698,840	48,644	341,201	29,080	141,770	TT
21,023	36,771	33,402	64,644	47,630	97,299	37,375	70,044	24,110	41,924	1 ~ 4
2,963	18,326	7,372	46,260	12,673	79,381	6,683	41,932	3,198	19,879	5 ~ 9
896	11,559	3,343	44,116	5,588	73,395	2,595	33,847	1,043	13,513	10 ~ 19
384	11,103	1,720	50,776	3,156	93,980	1,193	35,411	443	13,182	20 ~ 49
161	11,122	570	39,307	1,066	73,110	431	29,864	171	12,087	50 ~ 99
64	10,137	364	59,981	690	112,417	261	41,932	90	13,551	100 ~ 299
5	1,947	80	30,363	115	43,288	59	22,357	9	3,431	300 ~ 499
5	2,959	55	38,386	71	49,981	31	21,121	5	3,726	500 ~ 999
4	11,405	34	65,152	38	75,989	16	44,693	11	20,477	1000 and over
-	-	3	39	5	36	6	276	-	-	A
-	-	1	1	3	6	3	7	-	-	1 ~ 4
-	-	1	6	1	6	1	5	-	-	5 ~ 9
-	-	-	-	-	-	-	-	-	-	10 ~ 19
-	-	1	32	1	24	-	-	-	-	20 ~ 49
-	-	-	-	-	-	1	93	-	-	50 ~ 99
-	-	-	-	-	-	1	171	-	-	100 ~ 299
-	-	-	-	-	-	-	-	-	-	300 ~ 499
-	-	-	-	-	-	-	-	-	-	500 ~ 999
-	-	-	-	-	-	-	-	-	-	1000 and over
-	-	2	33	3	27	3	11	-	-	01
-	-	1	1	2	3	2	6	-	-	1 ~ 4
-	-	-	-	-	-	1	5	-	-	5 ~ 9
-	-	-	-	-	-	-	-	-	-	10 ~ 19
-	-	1	32	1	24	-	-	-	-	20 ~ 49
-	-	-	-	-	-	-	-	-	-	50 ~ 99
-	-	-	-	-	-	-	-	-	-	100 ~ 299
-	-	-	-	-	-	-	-	-	-	300 ~ 499
-	-	-	-	-	-	-	-	-	-	500 ~ 999
-	-	-	-	-	-	-	-	-	-	1000 and over
-	-	1	6	2	9	1	171	-	-	02
-	-	-	-	1	3	-	-	-	-	1 ~ 4
-	-	1	6	1	6	-	-	-	-	5 ~ 9
-	-	-	-	-	-	-	-	-	-	10 ~ 19
-	-	-	-	-	-	-	-	-	-	20 ~ 49
-	-	-	-	-	-	-	-	-	-	50 ~ 99
-	-	-	-	-	-	1	171	-	-	100 ~ 299
-	-	-	-	-	-	-	-	-	-	300 ~ 499
-	-	-	-	-	-	-	-	-	-	500 ~ 999
-	-	-	-	-	-	-	-	-	-	1000 and over
-	-	-	-	-	-	2	94	-	-	03
-	-	-	-	-	-	1	1	-	-	1 ~ 4
-	-	-	-	-	-	-	-	-	-	5 ~ 9
-	-	-	-	-	-	-	-	-	-	10 ~ 19
-	-	-	-	-	-	-	-	-	-	20 ~ 49
-	-	-	-	-	-	1	93	-	-	50 ~ 99
-	-	-	-	-	-	-	-	-	-	100 ~ 299
-	-	-	-	-	-	-	-	-	-	300 ~ 499
-	-	-	-	-	-	-	-	-	-	500 ~ 999
-	-	-	-	-	-	-	-	-	-	1000 and over

4. 산업중분류, 종사자규모 및 구별 사업체수, 종사자수

(구로구 ~ 강동구) 단위 : 개, 명

산업분류 Industrial Classification	구로구 Guro-gu		금천구 Geumcheon-gu		영등포구 Yeongdeungpo-gu		동작구 Dongjak-gu	
	사업체수 Estab.	종사자수 Workers	사업체수 Estab.	종사자수 Workers	사업체수 Estab.	종사자수 Workers	사업체수 Estab.	종사자수 Workers
B. 광업	1	1	-	-	2	4	-	-
1 ~ 4	1	1	-	-	2	4	-	-
5 ~ 9	-	-	-	-	-	-	-	-
10 ~ 19	-	-	-	-	-	-	-	-
20 ~ 49	-	-	-	-	-	-	-	-
50 ~ 99	-	-	-	-	-	-	-	-
100 ~ 299	-	-	-	-	-	-	-	-
300 ~ 499	-	-	-	-	-	-	-	-
500 ~ 999	-	-	-	-	-	-	-	-
1000명 이상	-	-	-	-	-	-	-	-
05 석탄,원유및천연가스광업	-	-	-	-	-	-	-	-
1 ~ 4	-	-	-	-	-	-	-	-
5 ~ 9	-	-	-	-	-	-	-	-
10 ~ 19	-	-	-	-	-	-	-	-
20 ~ 49	-	-	-	-	-	-	-	-
50 ~ 99	-	-	-	-	-	-	-	-
100 ~ 299	-	-	-	-	-	-	-	-
300 ~ 499	-	-	-	-	-	-	-	-
500 ~ 999	-	-	-	-	-	-	-	-
1000명 이상	-	-	-	-	-	-	-	-
06 금속광업	-	-	-	-	-	-	-	-
1 ~ 4	-	-	-	-	-	-	-	-
5 ~ 9	-	-	-	-	-	-	-	-
10 ~ 19	-	-	-	-	-	-	-	-
20 ~ 49	-	-	-	-	-	-	-	-
50 ~ 99	-	-	-	-	-	-	-	-
100 ~ 299	-	-	-	-	-	-	-	-
300 ~ 499	-	-	-	-	-	-	-	-
500 ~ 999	-	-	-	-	-	-	-	-
1000명 이상	-	-	-	-	-	-	-	-
07 비금속광물광업;연료용제외	1	1	-	-	2	4	-	-
1 ~ 4	1	1	-	-	2	4	-	-
5 ~ 9	-	-	-	-	-	-	-	-
10 ~ 19	-	-	-	-	-	-	-	-
20 ~ 49	-	-	-	-	-	-	-	-
50 ~ 99	-	-	-	-	-	-	-	-
100 ~ 299	-	-	-	-	-	-	-	-
300 ~ 499	-	-	-	-	-	-	-	-
500 ~ 999	-	-	-	-	-	-	-	-
1000명 이상	-	-	-	-	-	-	-	-
08 광업지원서비스업	-	-	-	-	-	-	-	-
1 ~ 4	-	-	-	-	-	-	-	-
5 ~ 9	-	-	-	-	-	-	-	-
10 ~ 19	-	-	-	-	-	-	-	-
20 ~ 49	-	-	-	-	-	-	-	-
50 ~ 99	-	-	-	-	-	-	-	-
100 ~ 299	-	-	-	-	-	-	-	-
300 ~ 499	-	-	-	-	-	-	-	-
500 ~ 999	-	-	-	-	-	-	-	-
1000명 이상	-	-	-	-	-	-	-	-

4. Number of Establishments, Workers by Industrial Divisions, Scale of Establishments & Gu

(Guro-gu ~ Gangdong-gu) Unit : Each, Person

관 악 구 Gwanak-gu		서 초 구 Seocho-gu		강 남 구 Gangnam-gu		송 파 구 Songpa-gu		강 동 구 Gangdong-gu		산 업 분 류 Industrial Classification
사업체수 Estab.	종사자수 Workers	사업체수 Estab.	종사자수 Workers	사업체수 Estab.	종사자수 Workers	사업체수 Estab.	종사자수 Workers	사업체수 Estab.	종사자수 Workers	
–	–	3	8	3	3	1	6	–	–	B
–	–	2	3	3	3	–	–	–	–	1 ~ 4
–	–	1	5	–	–	1	6	–	–	5 ~ 9
–	–	–	–	–	–	–	–	–	–	10 ~ 19
–	–	–	–	–	–	–	–	–	–	20 ~ 49
–	–	–	–	–	–	–	–	–	–	50 ~ 99
–	–	–	–	–	–	–	–	–	–	100 ~ 299
–	–	–	–	–	–	–	–	–	–	300 ~ 499
–	–	–	–	–	–	–	–	–	–	500 ~ 999
–	–	–	–	–	–	–	–	–	–	1000 and over
–	–	–	–	–	–	–	–	–	–	05
–	–	–	–	–	–	–	–	–	–	1 ~ 4
–	–	–	–	–	–	–	–	–	–	5 ~ 9
–	–	–	–	–	–	–	–	–	–	10 ~ 19
–	–	–	–	–	–	–	–	–	–	20 ~ 49
–	–	–	–	–	–	–	–	–	–	50 ~ 99
–	–	–	–	–	–	–	–	–	–	100 ~ 299
–	–	–	–	–	–	–	–	–	–	300 ~ 499
–	–	–	–	–	–	–	–	–	–	500 ~ 999
–	–	–	–	–	–	–	–	–	–	1000 and over
–	–	–	–	–	–	–	–	–	–	06
–	–	–	–	–	–	–	–	–	–	1 ~ 4
–	–	–	–	–	–	–	–	–	–	5 ~ 9
–	–	–	–	–	–	–	–	–	–	10 ~ 19
–	–	–	–	–	–	–	–	–	–	20 ~ 49
–	–	–	–	–	–	–	–	–	–	50 ~ 99
–	–	–	–	–	–	–	–	–	–	100 ~ 299
–	–	–	–	–	–	–	–	–	–	300 ~ 499
–	–	–	–	–	–	–	–	–	–	500 ~ 999
–	–	–	–	–	–	–	–	–	–	1000 and over
–	–	2	7	2	2	1	6	–	–	07
–	–	1	2	2	2	–	–	–	–	1 ~ 4
–	–	1	5	–	–	1	6	–	–	5 ~ 9
–	–	–	–	–	–	–	–	–	–	10 ~ 19
–	–	–	–	–	–	–	–	–	–	20 ~ 49
–	–	–	–	–	–	–	–	–	–	50 ~ 99
–	–	–	–	–	–	–	–	–	–	100 ~ 299
–	–	–	–	–	–	–	–	–	–	300 ~ 499
–	–	–	–	–	–	–	–	–	–	500 ~ 999
–	–	–	–	–	–	–	–	–	–	1000 and over
–	–	1	1	1	1	–	–	–	–	08
–	–	1	1	1	1	–	–	–	–	1 ~ 4
–	–	–	–	–	–	–	–	–	–	5 ~ 9
–	–	–	–	–	–	–	–	–	–	10 ~ 19
–	–	–	–	–	–	–	–	–	–	20 ~ 49
–	–	–	–	–	–	–	–	–	–	50 ~ 99
–	–	–	–	–	–	–	–	–	–	100 ~ 299
–	–	–	–	–	–	–	–	–	–	300 ~ 499
–	–	–	–	–	–	–	–	–	–	500 ~ 999
–	–	–	–	–	–	–	–	–	–	1000 and over

4. 산업중분류, 종사자규모 및 구별 사업체수, 종사자수

(구로구 ~ 강동구) 단위 : 개, 명

산업분류 Industrial Classification	구로구 Guro-gu		금천구 Geumcheon-gu		영등포구 Yeongdeungpo-gu		동작구 Dongjak-gu	
	사업체수 Estab.	종사자수 Workers	사업체수 Estab.	종사자수 Workers	사업체수 Estab.	종사자수 Workers	사업체수 Estab.	종사자수 Workers
C. 제조업	3,609	18,469	5,401	40,538	3,742	13,245	596	2,095
1 ~ 4	2,669	5,190	3,128	6,786	3,038	5,355	511	1,023
5 ~ 9	586	3,821	1,403	9,368	536	3,411	66	410
10 ~ 19	204	2,655	491	6,470	96	1,277	8	119
20 ~ 49	112	3,267	287	8,477	59	1,627	7	211
50 ~ 99	27	1,776	62	4,135	8	540	3	231
100 ~ 299	11	1,760	28	4,355	4	581	1	101
300 ~ 499	-	-	2	947	1	454	-	-
500 ~ 999	-	-	-	-	-	-	-	-
1000명 이상	-	-	-	-	-	-	-	-
10 식료품제조업	230	877	229	1,097	229	1,061	231	613
1 ~ 4	198	387	166	296	200	373	218	420
5 ~ 9	20	125	42	290	22	139	10	63
10 ~ 19	5	60	14	193	5	60	1	12
20 ~ 49	6	160	5	122	1	35	1	26
50 ~ 99	-	-	1	74	-	-	1	92
100 ~ 299	1	145	1	122	-	-	-	-
300 ~ 499	-	-	-	-	1	454	-	-
500 ~ 999	-	-	-	-	-	-	-	-
1000명 이상	-	-	-	-	-	-	-	-
11 음료제조업	1	1	3	41	5	38	-	-
1 ~ 4	1	1	1	4	3	6	-	-
5 ~ 9	-	-	1	6	1	8	-	-
10 ~ 19	-	-	-	-	-	-	-	-
20 ~ 49	-	-	1	31	1	24	-	-
50 ~ 99	-	-	-	-	-	-	-	-
100 ~ 299	-	-	-	-	-	-	-	-
300 ~ 499	-	-	-	-	-	-	-	-
500 ~ 999	-	-	-	-	-	-	-	-
1000명 이상	-	-	-	-	-	-	-	-
12 담배제조업	-	-	1	3	-	-	-	-
1 ~ 4	-	-	1	3	-	-	-	-
5 ~ 9	-	-	-	-	-	-	-	-
10 ~ 19	-	-	-	-	-	-	-	-
20 ~ 49	-	-	-	-	-	-	-	-
50 ~ 99	-	-	-	-	-	-	-	-
100 ~ 299	-	-	-	-	-	-	-	-
300 ~ 499	-	-	-	-	-	-	-	-
500 ~ 999	-	-	-	-	-	-	-	-
1000명 이상	-	-	-	-	-	-	-	-
13 섬유제품제조업;의복제외	96	729	252	1,037	75	374	34	94
1 ~ 4	72	159	177	406	50	95	28	57
5 ~ 9	10	72	66	433	16	109	6	37
10 ~ 19	7	102	6	78	3	42	-	-
20 ~ 49	5	118	2	58	6	128	-	-
50 ~ 99	1	77	1	62	-	-	-	-
100 ~ 299	1	201	-	-	-	-	-	-
300 ~ 499	-	-	-	-	-	-	-	-
500 ~ 999	-	-	-	-	-	-	-	-
1000명 이상	-	-	-	-	-	-	-	-

4. Number of Establishments, Workers by Industrial Divisions, Scale of Establishments & Gu

(Guro-gu ~ Gangdong-gu) Unit : Each, Person

관 악 구 Gwanak-gu		서 초 구 Seocho-gu		강 남 구 Gangnam-gu		송 파 구 Songpa-gu		강 동 구 Gangdong-gu		산 업 분 류 Industrial Classification
사업체수 Estab.	종사자수 Workers	사업체수 Estab.	종사자수 Workers	사업체수 Estab.	종사자수 Workers	사업체수 Estab.	종사자수 Workers	사업체수 Estab.	종사자수 Workers	
1,185	4,492	1,068	6,093	1,650	16,875	1,534	9,324	1,292	4,855	C
906	1,876	804	1,584	1,155	2,379	1,135	2,367	1,027	2,187	1 ~ 4
225	1,448	182	1,251	352	2,387	257	1,721	209	1,328	5 ~ 9
40	516	36	469	45	623	74	968	34	419	10 ~ 19
12	326	31	950	49	1,506	38	1,122	18	544	20 ~ 49
-	-	10	588	28	1,965	19	1,212	2	117	50 ~ 99
2	326	3	482	15	2,890	9	1,290	2	260	100 ~ 299
-	-	2	769	2	679	2	644	-	-	300 ~ 499
-	-	-	-	1	564	-	-	-	-	500 ~ 999
-	-	-	-	3	3,882	-	-	-	-	1000 and over
236	470	154	555	196	874	338	874	242	711	10
229	418	128	256	164	345	304	602	225	466	1 ~ 4
7	52	21	144	28	178	29	199	11	70	5 ~ 9
-	-	1	17	-	-	3	32	1	10	10 ~ 19
-	-	4	138	2	68	2	41	5	165	20 ~ 49
-	-	-	-	1	91	-	-	-	-	50 ~ 99
-	-	-	-	1	192	-	-	-	-	100 ~ 299
-	-	-	-	-	-	-	-	-	-	300 ~ 499
-	-	-	-	-	-	-	-	-	-	500 ~ 999
-	-	-	-	-	-	-	-	-	-	1000 and over
2	2	4	6	7	19	5	16	5	40	11
2	2	4	6	7	19	4	7	3	6	1 ~ 4
-	-	-	-	-	-	1	9	1	9	5 ~ 9
-	-	-	-	-	-	-	-	-	-	10 ~ 19
-	-	-	-	-	-	-	-	1	25	20 ~ 49
-	-	-	-	-	-	-	-	-	-	50 ~ 99
-	-	-	-	-	-	-	-	-	-	100 ~ 299
-	-	-	-	-	-	-	-	-	-	300 ~ 499
-	-	-	-	-	-	-	-	-	-	500 ~ 999
-	-	-	-	-	-	-	-	-	-	1000 and over
-	-	-	-	-	-	-	-	-	-	12
-	-	-	-	-	-	-	-	-	-	1 ~ 4
-	-	-	-	-	-	-	-	-	-	5 ~ 9
-	-	-	-	-	-	-	-	-	-	10 ~ 19
-	-	-	-	-	-	-	-	-	-	20 ~ 49
-	-	-	-	-	-	-	-	-	-	50 ~ 99
-	-	-	-	-	-	-	-	-	-	100 ~ 299
-	-	-	-	-	-	-	-	-	-	300 ~ 499
-	-	-	-	-	-	-	-	-	-	500 ~ 999
-	-	-	-	-	-	-	-	-	-	1000 and over
83	266	118	414	74	412	128	649	155	546	13
69	153	95	166	50	110	97	194	125	287	1 ~ 4
12	80	16	103	15	99	20	120	24	163	5 ~ 9
1	11	3	39	5	62	7	95	5	72	10 ~ 19
1	22	4	106	3	91	1	30	1	24	20 ~ 49
-	-	-	-	1	50	3	210	-	-	50 ~ 99
-	-	-	-	-	-	-	-	-	-	100 ~ 299
-	-	-	-	-	-	-	-	-	-	300 ~ 499
-	-	-	-	-	-	-	-	-	-	500 ~ 999
-	-	-	-	-	-	-	-	-	-	1000 and over

4. 산업중분류, 종사자규모 및 구별 사업체수, 종사자수

(구로구 ~ 강동구) 단위 : 개, 명

산 업 분 류 Industrial Classification	구 로 구 Guro-gu		금 천 구 Geumcheon-gu		영 등 포 구 Yeongdeungpo-gu		동 작 구 Dongjak-gu	
	사업체수 Estab.	종사자수 Workers	사업체수 Estab.	종사자수 Workers	사업체수 Estab.	종사자수 Workers	사업체수 Estab.	종사자수 Workers
14 의복,의복액세서리및모피제품제조업	199	1,591	1,024	6,885	217	1,124	89	497
1 ~ 4	102	210	565	1,388	154	311	59	140
5 ~ 9	61	403	338	2,239	52	317	24	146
10 ~ 19	22	260	74	936	5	66	1	14
20 ~ 49	9	260	37	1,116	3	69	4	118
50 ~ 99	3	160	5	326	1	92	1	79
100 ~ 299	2	298	5	880	2	269	-	-
300 ~ 499	-	-	-	-	-	-	-	-
500 ~ 999	-	-	-	-	-	-	-	-
1000명 이상	-	-	-	-	-	-	-	-
15 가죽,가방및신발제조업	39	174	66	299	53	156	18	43
1 ~ 4	29	63	47	108	43	80	16	33
5 ~ 9	6	36	12	86	9	59	2	10
10 ~ 19	2	29	5	63	1	17	-	-
20 ~ 49	2	46	2	42	-	-	-	-
50 ~ 99	-	-	-	-	-	-	-	-
100 ~ 299	-	-	-	-	-	-	-	-
300 ~ 499	-	-	-	-	-	-	-	-
500 ~ 999	-	-	-	-	-	-	-	-
1000명 이상	-	-	-	-	-	-	-	-
16 목재및나무제품제조업;가구제외	16	27	8	17	17	38	3	8
1 ~ 4	15	22	7	12	15	27	2	3
5 ~ 9	1	5	1	5	2	11	1	5
10 ~ 19	-	-	-	-	-	-	-	-
20 ~ 49	-	-	-	-	-	-	-	-
50 ~ 99	-	-	-	-	-	-	-	-
100 ~ 299	-	-	-	-	-	-	-	-
300 ~ 499	-	-	-	-	-	-	-	-
500 ~ 999	-	-	-	-	-	-	-	-
1000명 이상	-	-	-	-	-	-	-	-
17 펄프,종이및종이제품제조업	20	86	62	592	26	264	6	90
1 ~ 4	13	30	30	67	14	24	3	6
5 ~ 9	6	45	14	94	3	19	1	6
10 ~ 19	1	11	10	124	6	77	1	18
20 ~ 49	-	-	7	182	1	21	-	-
50 ~ 99	-	-	-	-	2	123	1	60
100 ~ 299	-	-	1	125	-	-	-	-
300 ~ 499	-	-	-	-	-	-	-	-
500 ~ 999	-	-	-	-	-	-	-	-
1000명 이상	-	-	-	-	-	-	-	-
18 인쇄및기록매체복제업	86	537	198	1,578	374	1,402	21	58
1 ~ 4	66	121	109	233	302	557	18	35
5 ~ 9	13	95	45	321	55	349	2	11
10 ~ 19	6	76	27	345	11	148	1	12
20 ~ 49	-	-	14	409	5	145	-	-
50 ~ 99	-	-	2	140	-	-	-	-
100 ~ 299	1	245	1	130	1	203	-	-
300 ~ 499	-	-	-	-	-	-	-	-
500 ~ 999	-	-	-	-	-	-	-	-
1000명 이상	-	-	-	-	-	-	-	-

4. Number of Establishments, Workers by Industrial Divisions, Scale of Establishments & Gu

(Guro-gu ~ Gangdong-gu) Unit : Each, Person

관 악 구 Gwanak-gu		서 초 구 Seocho-gu		강 남 구 Gangnam-gu		송 파 구 Songpa-gu		강 동 구 Gangdong-gu		산 업 분 류 Industrial Classification
사업체수 Estab.	종사자수 Workers	사업체수 Estab.	종사자수 Workers	사업체수 Estab.	종사자수 Workers	사업체수 Estab.	종사자수 Workers	사업체수 Estab.	종사자수 Workers	
410	2,262	130	1,716	506	9,470	188	1,821	170	1,006	**14**
231	576	88	192	332	642	106	241	92	224	1 ~ 4
141	901	27	186	107	708	49	317	62	401	5 ~ 9
29	372	8	107	19	255	13	175	11	138	10 ~ 19
8	226	1	39	24	777	10	345	3	72	20 ~ 49
-	-	3	173	10	718	8	505	1	61	50 ~ 99
1	187	1	250	9	1,809	2	238	1	110	100 ~ 299
-	-	2	769	2	679	-	-	-	-	300 ~ 499
-	-	-	-	-	-	-	-	-	-	500 ~ 999
-	-	-	-	3	3,882	-	-	-	-	1000 and over
110	481	27	106	34	981	56	215	148	559	**15**
88	148	21	32	23	47	45	108	103	246	1 ~ 4
17	109	4	28	5	30	7	43	40	244	5 ~ 9
2	31	1	19	-	-	3	38	4	43	10 ~ 19
2	54	1	27	2	48	1	26	1	26	20 ~ 49
-	-	-	-	1	63	-	-	-	-	50 ~ 99
1	139	-	-	2	229	-	-	-	-	100 ~ 299
-	-	-	-	-	-	-	-	-	-	300 ~ 499
-	-	-	-	1	564	-	-	-	-	500 ~ 999
-	-	-	-	-	-	-	-	-	-	1000 and over
2	3	8	21	9	20	11	28	13	31	**16**
2	3	7	12	8	15	10	19	12	18	1 ~ 4
-	-	1	9	1	5	1	9	-	-	5 ~ 9
-	-	-	-	-	-	-	-	1	13	10 ~ 19
-	-	-	-	-	-	-	-	-	-	20 ~ 49
-	-	-	-	-	-	-	-	-	-	50 ~ 99
-	-	-	-	-	-	-	-	-	-	100 ~ 299
-	-	-	-	-	-	-	-	-	-	300 ~ 499
-	-	-	-	-	-	-	-	-	-	500 ~ 999
-	-	-	-	-	-	-	-	-	-	1000 and over
7	26	8	27	14	67	11	56	7	47	**17**
6	21	6	16	9	17	7	15	4	8	1 ~ 4
1	5	2	11	4	31	3	22	2	11	5 ~ 9
-	-	-	-	1	19	1	19	-	-	10 ~ 19
-	-	-	-	-	-	-	-	1	28	20 ~ 49
-	-	-	-	-	-	-	-	-	-	50 ~ 99
-	-	-	-	-	-	-	-	-	-	100 ~ 299
-	-	-	-	-	-	-	-	-	-	300 ~ 499
-	-	-	-	-	-	-	-	-	-	500 ~ 999
-	-	-	-	-	-	-	-	-	-	1000 and over
34	88	82	245	126	464	67	302	40	108	**18**
29	58	68	135	89	195	51	108	33	60	1 ~ 4
5	30	12	89	32	203	13	81	6	36	5 ~ 9
-	-	2	21	5	66	1	19	1	12	10 ~ 19
-	-	-	-	-	-	1	32	-	-	20 ~ 49
-	-	-	-	-	-	1	62	-	-	50 ~ 99
-	-	-	-	-	-	-	-	-	-	100 ~ 299
-	-	-	-	-	-	-	-	-	-	300 ~ 499
-	-	-	-	-	-	-	-	-	-	500 ~ 999
-	-	-	-	-	-	-	-	-	-	1000 and over

4. 산업중분류, 종사자규모 및 구별 사업체수, 종사자수

(구로구 ~ 강동구) 단위 : 개, 명

산 업 분 류 Industrial Classification	구 로 구 Guro-gu		금 천 구 Geumcheon-gu		영 등 포 구 Yeongdeungpo-gu		동 작 구 Dongjak-gu	
	사업체수 Estab.	종사자수 Workers	사업체수 Estab.	종사자수 Workers	사업체수 Estab.	종사자수 Workers	사업체수 Estab.	종사자수 Workers
19 코크스,연탄및석유정제품제조업	2	4	4	31	1	1	-	-
1 ~ 4	2	4	2	5	1	1	-	-
5 ~ 9	-	-	1	7	-	-	-	-
10 ~ 19	-	-	1	19	-	-	-	-
20 ~ 49	-	-	-	-	-	-	-	-
50 ~ 99	-	-	-	-	-	-	-	-
100 ~ 299	-	-	-	-	-	-	-	-
300 ~ 499	-	-	-	-	-	-	-	-
500 ~ 999	-	-	-	-	-	-	-	-
1000명 이상	-	-	-	-	-	-	-	-
20 화학물질및화학제품제조업;의약품제외	63	232	116	986	57	260	7	57
1 ~ 4	47	85	60	119	41	93	5	12
5 ~ 9	12	76	30	201	12	75	-	-
10 ~ 19	3	48	14	172	3	47	1	18
20 ~ 49	1	23	8	220	1	45	1	27
50 ~ 99	-	-	4	274	-	-	-	-
100 ~ 299	-	-	-	-	-	-	-	-
300 ~ 499	-	-	-	-	-	-	-	-
500 ~ 999	-	-	-	-	-	-	-	-
1000명 이상	-	-	-	-	-	-	-	-
21 의료용물질및의약품제조업	10	145	23	398	4	59	1	4
1 ~ 4	3	6	11	24	1	3	1	4
5 ~ 9	4	31	6	39	1	7	-	-
10 ~ 19	1	10	1	10	-	-	-	-
20 ~ 49	1	29	2	42	2	49	-	-
50 ~ 99	1	69	2	129	-	-	-	-
100 ~ 299	-	-	1	154	-	-	-	-
300 ~ 499	-	-	-	-	-	-	-	-
500 ~ 999	-	-	-	-	-	-	-	-
1000명 이상	-	-	-	-	-	-	-	-
22 고무및플라스틱제품제조업	157	612	189	1,499	91	387	9	73
1 ~ 4	117	220	113	240	66	141	7	16
5 ~ 9	27	168	49	333	19	129	-	-
10 ~ 19	9	113	12	170	5	75	1	17
20 ~ 49	4	111	12	370	1	42	1	40
50 ~ 99	-	-	1	65	-	-	-	-
100 ~ 299	-	-	2	321	-	-	-	-
300 ~ 499	-	-	-	-	-	-	-	-
500 ~ 999	-	-	-	-	-	-	-	-
1000명 이상	-	-	-	-	-	-	-	-
23 비금속광물제품제조업	28	110	26	82	22	74	7	15
1 ~ 4	22	54	20	34	15	30	7	15
5 ~ 9	4	20	4	25	7	44	-	-
10 ~ 19	1	16	2	23	-	-	-	-
20 ~ 49	1	20	-	-	-	-	-	-
50 ~ 99	-	-	-	-	-	-	-	-
100 ~ 299	-	-	-	-	-	-	-	-
300 ~ 499	-	-	-	-	-	-	-	-
500 ~ 999	-	-	-	-	-	-	-	-
1000명 이상	-	-	-	-	-	-	-	-

4. Number of Establishments, Workers by Industrial Divisions, Scale of Establishments & Gu

(Guro-gu ~ Gangdong-gu) Unit : Each, Person

관 악 구 Gwanak-gu		서 초 구 Seocho-gu		강 남 구 Gangnam-gu		송 파 구 Songpa-gu		강 동 구 Gangdong-gu		산 업 분 류 Industrial Classification
사업체수 Estab.	종사자수 Workers	사업체수 Estab.	종사자수 Workers	사업체수 Estab.	종사자수 Workers	사업체수 Estab.	종사자수 Workers	사업체수 Estab.	종사자수 Workers	
–	–	2	12	1	1	1	10	–	–	**19**
–	–	1	3	1	1	–	–	–	–	1 ~ 4
–	–	1	9	–	–	–	–	–	–	5 ~ 9
–	–	–	–	–	–	1	10	–	–	10 ~ 19
–	–	–	–	–	–	–	–	–	–	20 ~ 49
–	–	–	–	–	–	–	–	–	–	50 ~ 99
–	–	–	–	–	–	–	–	–	–	100 ~ 299
–	–	–	–	–	–	–	–	–	–	300 ~ 499
–	–	–	–	–	–	–	–	–	–	500 ~ 999
–	–	–	–	–	–	–	–	–	–	1000 and over
6	17	62	323	115	892	52	296	12	44	**20**
5	11	48	112	79	167	38	75	10	27	1 ~ 4
1	6	8	59	27	199	7	50	1	7	5 ~ 9
–	–	3	32	2	31	4	50	1	10	10 ~ 19
–	–	2	69	4	131	2	71	–	–	20 ~ 49
–	–	1	51	2	127	1	50	–	–	50 ~ 99
–	–	–	–	1	237	–	–	–	–	100 ~ 299
–	–	–	–	–	–	–	–	–	–	300 ~ 499
–	–	–	–	–	–	–	–	–	–	500 ~ 999
–	–	–	–	–	–	–	–	–	–	1000 and over
–	–	6	33	15	71	7	346	–	–	**21**
–	–	5	11	9	17	3	8	–	–	1 ~ 4
–	–	–	–	5	35	3	24	–	–	5 ~ 9
–	–	–	–	1	19	–	–	–	–	10 ~ 19
–	–	1	22	–	–	–	–	–	–	20 ~ 49
–	–	–	–	–	–	–	–	–	–	50 ~ 99
–	–	–	–	–	–	–	–	–	–	100 ~ 299
–	–	–	–	–	–	1	314	–	–	300 ~ 499
–	–	–	–	–	–	–	–	–	–	500 ~ 999
–	–	–	–	–	–	–	–	–	–	1000 and over
8	31	18	136	25	370	27	141	12	54	**22**
6	13	14	28	19	47	18	42	7	22	1 ~ 4
1	8	2	12	4	30	8	49	5	32	5 ~ 9
1	10	–	–	1	10	–	–	–	–	10 ~ 19
–	–	1	25	–	–	–	–	–	–	20 ~ 49
–	–	1	71	–	–	1	50	–	–	50 ~ 99
–	–	–	–	1	283	–	–	–	–	100 ~ 299
–	–	–	–	–	–	–	–	–	–	300 ~ 499
–	–	–	–	–	–	–	–	–	–	500 ~ 999
–	–	–	–	–	–	–	–	–	–	1000 and over
5	10	17	69	24	149	19	310	6	12	**23**
5	10	13	29	18	36	14	21	6	12	1 ~ 4
–	–	3	20	5	40	2	18	–	–	5 ~ 9
–	–	–	–	–	–	–	–	–	–	10 ~ 19
–	–	1	20	–	–	1	23	–	–	20 ~ 49
–	–	–	–	1	73	–	–	–	–	50 ~ 99
–	–	–	–	–	–	2	248	–	–	100 ~ 299
–	–	–	–	–	–	–	–	–	–	300 ~ 499
–	–	–	–	–	–	–	–	–	–	500 ~ 999
–	–	–	–	–	–	–	–	–	–	1000 and over

4. 산업중분류, 종사자규모 및 구별 사업체수, 종사자수

(구로구 ~ 강동구) 단위 : 개, 명

산 업 분 류 Industrial Classification	구 로 구 Guro-gu		금 천 구 Geumcheon-gu		영 등 포 구 Yeongdeungpo-gu		동 작 구 Dongjak-gu	
	사업체수 Estab.	종사자수 Workers	사업체수 Estab.	종사자수 Workers	사업체수 Estab.	종사자수 Workers	사업체수 Estab.	종사자수 Workers
24 1 차 금 속 제 조 업	80	362	39	163	81	300	1	3
1 ~ 4	55	129	26	52	61	122	1	3
5 ~ 9	17	109	10	68	15	90	-	-
10 ~ 19	6	68	2	23	3	37	-	-
20 ~ 49	2	56	1	20	2	51	-	-
50 ~ 99	-	-	-	-	-	-	-	-
100 ~ 299	-	-	-	-	-	-	-	-
300 ~ 499	-	-	-	-	-	-	-	-
500 ~ 999	-	-	-	-	-	-	-	-
1000명 이상	-	-	-	-	-	-	-	-
25 금속가공제품제조업;기계및가구제외	704	2,038	323	1,636	1,175	2,674	10	20
1 ~ 4	584	1,084	230	469	1,048	1,666	9	15
5 ~ 9	99	620	61	382	112	698	1	5
10 ~ 19	18	196	19	249	10	129	-	-
20 ~ 49	2	84	11	297	4	121	-	-
50 ~ 99	1	54	1	95	1	60	-	-
100 ~ 299	-	-	1	144	-	-	-	-
300 ~ 499	-	-	-	-	-	-	-	-
500 ~ 999	-	-	-	-	-	-	-	-
1000명 이상	-	-	-	-	-	-	-	-
26 전자부품,컴퓨터,영상,음향및통신장비제조업	295	2,590	635	6,555	87	534	16	67
1 ~ 4	177	356	292	634	63	141	12	30
5 ~ 9	52	339	191	1,324	13	87	3	21
10 ~ 19	34	472	85	1,145	5	63	1	16
20 ~ 49	23	704	52	1,554	4	112	-	-
50 ~ 99	7	475	10	679	2	131	-	-
100 ~ 299	2	244	4	760	-	-	-	-
300 ~ 499	-	-	1	459	-	-	-	-
500 ~ 999	-	-	-	-	-	-	-	-
1000명 이상	-	-	-	-	-	-	-	-
27 의료,정밀,광학기기및시계제조업	306	3,029	459	5,004	133	756	27	179
1 ~ 4	184	392	216	501	86	197	22	51
5 ~ 9	59	398	130	853	33	202	4	27
10 ~ 19	28	373	64	849	5	59	-	-
20 ~ 49	22	661	37	1,136	8	218	-	-
50 ~ 99	10	687	6	419	1	80	-	-
100 ~ 299	3	518	5	758	-	-	1	101
300 ~ 499	-	-	1	488	-	-	-	-
500 ~ 999	-	-	-	-	-	-	-	-
1000명 이상	-	-	-	-	-	-	-	-
28 전 기 장 비 제 조 업	428	1,747	569	3,997	130	647	24	58
1 ~ 4	328	614	340	754	86	153	21	36
5 ~ 9	64	430	132	869	30	190	3	22
10 ~ 19	26	368	55	732	9	136	-	-
20 ~ 49	9	262	34	1,052	4	114	-	-
50 ~ 99	1	73	7	462	1	54	-	-
100 ~ 299	-	-	1	128	-	-	-	-
300 ~ 499	-	-	-	-	-	-	-	-
500 ~ 999	-	-	-	-	-	-	-	-
1000명 이상	-	-	-	-	-	-	-	-

4. Number of Establishments, Workers by Industrial Divisions, Scale of Establishments & Gu

(Guro-gu ~ Gangdong-gu) Unit : Each, Person

관 악 구 Gwanak-gu		서 초 구 Seocho-gu		강 남 구 Gangnam-gu		송 파 구 Songpa-gu		강 동 구 Gangdong-gu		산 업 분 류 Industrial Classification
사업체수 Estab.	종사자수 Workers	사업체수 Estab.	종사자수 Workers	사업체수 Estab.	종사자수 Workers	사업체수 Estab.	종사자수 Workers	사업체수 Estab.	종사자수 Workers	
1	1	6	23	9	37	4	9	1	1	**24**
1	1	3	3	6	15	4	9	1	1	1 ~ 4
-	-	3	20	3	22	-	-	-	-	5 ~ 9
-	-	-	-	-	-	-	-	-	-	10 ~ 19
-	-	-	-	-	-	-	-	-	-	20 ~ 49
-	-	-	-	-	-	-	-	-	-	50 ~ 99
-	-	-	-	-	-	-	-	-	-	100 ~ 299
-	-	-	-	-	-	-	-	-	-	300 ~ 499
-	-	-	-	-	-	-	-	-	-	500 ~ 999
-	-	-	-	-	-	-	-	-	-	1000 and over
32	72	32	232	24	275	48	353	43	117	**25**
27	44	18	36	17	43	38	90	38	80	1 ~ 4
5	28	10	64	4	32	4	32	3	16	5 ~ 9
-	-	1	12	-	-	2	31	2	21	10 ~ 19
-	-	2	68	2	60	3	80	-	-	20 ~ 49
-	-	1	52	-	-	-	-	-	-	50 ~ 99
-	-	-	-	1	140	1	120	-	-	100 ~ 299
-	-	-	-	-	-	-	-	-	-	300 ~ 499
-	-	-	-	-	-	-	-	-	-	500 ~ 999
-	-	-	-	-	-	-	-	-	-	1000 and over
20	71	50	549	49	530	76	1,027	7	22	**26**
17	48	29	62	30	61	41	90	5	8	1 ~ 4
3	23	11	85	10	67	16	117	2	14	5 ~ 9
-	-	2	25	2	37	10	120	-	-	10 ~ 19
-	-	6	185	2	69	6	177	-	-	20 ~ 49
-	-	1	77	5	296	1	68	-	-	50 ~ 99
-	-	1	115	-	-	1	125	-	-	100 ~ 299
-	-	-	-	-	-	1	330	-	-	300 ~ 499
-	-	-	-	-	-	-	-	-	-	500 ~ 999
-	-	-	-	-	-	-	-	-	-	1000 and over
40	213	55	391	63	360	97	834	65	367	**27**
26	67	25	58	36	85	55	145	38	98	1 ~ 4
9	64	21	150	22	166	30	202	19	126	5 ~ 9
4	58	6	80	1	12	8	103	6	78	10 ~ 19
1	24	3	103	4	97	1	31	2	65	20 ~ 49
-	-	-	-	-	-	2	128	-	-	50 ~ 99
-	-	-	-	-	-	1	225	-	-	100 ~ 299
-	-	-	-	-	-	-	-	-	-	300 ~ 499
-	-	-	-	-	-	-	-	-	-	500 ~ 999
-	-	-	-	-	-	-	-	-	-	1000 and over
38	112	37	94	47	247	70	692	38	165	**28**
28	50	32	58	30	62	38	82	32	62	1 ~ 4
10	62	4	25	15	101	16	114	4	27	5 ~ 9
-	-	1	11	1	10	9	120	-	-	10 ~ 19
-	-	-	-	-	-	5	127	2	76	20 ~ 49
-	-	-	-	1	74	1	75	-	-	50 ~ 99
-	-	-	-	-	-	1	174	-	-	100 ~ 299
-	-	-	-	-	-	-	-	-	-	300 ~ 499
-	-	-	-	-	-	-	-	-	-	500 ~ 999
-	-	-	-	-	-	-	-	-	-	1000 and over

4. 산업중분류, 종사자규모 및 구별 사업체수, 종사자수

(구로구 ~ 강동구) 단위 : 개, 명

산업분류 Industrial Classification	구로구 Guro-gu		금천구 Geumcheon-gu		영등포구 Yeongdeungpo-gu		동작구 Dongjak-gu	
	사업체수 Estab.	종사자수 Workers	사업체수 Estab.	종사자수 Workers	사업체수 Estab.	종사자수 Workers	사업체수 Estab.	종사자수 Workers
29 기타기계및장비제조업	530	2,366	760	5,800	553	1,758	7	12
1 ~ 4	398	784	461	919	455	767	7	12
5 ~ 9	88	575	170	1,133	70	453	-	-
10 ~ 19	24	296	70	972	16	197	-	-
20 ~ 49	17	530	38	1,070	12	341	-	-
50 ~ 99	3	181	17	1,109	-	-	-	-
100 ~ 299	-	-	4	597	-	-	-	-
300 ~ 499	-	-	-	-	-	-	-	-
500 ~ 999	-	-	-	-	-	-	-	-
1000명 이상	-	-	-	-	-	-	-	-
30 자동차및트레일러제조업	29	176	27	129	28	66	3	9
1 ~ 4	19	39	15	36	24	41	2	3
5 ~ 9	5	40	7	38	3	15	1	6
10 ~ 19	3	50	5	55	1	10	-	-
20 ~ 49	2	47	-	-	-	-	-	-
50 ~ 99	-	-	-	-	-	-	-	-
100 ~ 299	-	-	-	-	-	-	-	-
300 ~ 499	-	-	-	-	-	-	-	-
500 ~ 999	-	-	-	-	-	-	-	-
1000명 이상	-	-	-	-	-	-	-	-
31 기타운송장비제조업	9	60	34	352	14	42	1	4
1 ~ 4	5	8	16	37	10	17	1	4
5 ~ 9	1	7	11	80	4	25	-	-
10 ~ 19	2	23	4	49	-	-	-	-
20 ~ 49	1	22	2	70	-	-	-	-
50 ~ 99	-	-	-	-	-	-	-	-
100 ~ 299	-	-	1	116	-	-	-	-
300 ~ 499	-	-	-	-	-	-	-	-
500 ~ 999	-	-	-	-	-	-	-	-
1000명 이상	-	-	-	-	-	-	-	-
32 가구제조업	31	106	28	171	33	79	20	49
1 ~ 4	26	45	17	33	27	40	18	39
5 ~ 9	4	21	7	46	6	39	2	10
10 ~ 19	-	-	2	24	-	-	-	-
20 ~ 49	1	40	2	68	-	-	-	-
50 ~ 99	-	-	-	-	-	-	-	-
100 ~ 299	-	-	-	-	-	-	-	-
300 ~ 499	-	-	-	-	-	-	-	-
500 ~ 999	-	-	-	-	-	-	-	-
1000명 이상	-	-	-	-	-	-	-	-
33 기타제품제조업	153	632	252	1,905	207	853	54	127
1 ~ 4	119	226	151	315	161	314	47	74
5 ~ 9	24	150	59	396	35	238	6	41
10 ~ 19	6	84	17	214	7	100	1	12
20 ~ 49	3	63	20	618	3	92	-	-
50 ~ 99	-	-	4	242	-	-	-	-
100 ~ 299	1	109	1	120	1	109	-	-
300 ~ 499	-	-	-	-	-	-	-	-
500 ~ 999	-	-	-	-	-	-	-	-
1000명 이상	-	-	-	-	-	-	-	-

4. Number of Establishments, Workers by Industrial Divisions, Scale of Establishments & Gu

(Guro-gu ~ Gangdong-gu) Unit : Each, Person

관 악 구 Gwanak-gu		서 초 구 Seocho-gu		강 남 구 Gangnam-gu		송 파 구 Songpa-gu		강 동 구 Gangdong-gu		산 업 분 류 Industrial Classification
사업체수 Estab.	종사자수 Workers	사업체수 Estab.	종사자수 Workers	사업체수 Estab.	종사자수 Workers	사업체수 Estab.	종사자수 Workers	사업체수 Estab.	종사자수 Workers	
21	57	31	191	39	295	52	309	26	113	**29**
18	41	18	41	27	51	36	75	20	36	1 ~ 4
3	16	8	57	9	60	10	71	4	26	5 ~ 9
-	-	3	40	1	17	3	43	1	12	10 ~ 19
-	-	2	53	-	-	2	56	1	39	20 ~ 49
-	-	-	-	2	167	1	64	-	-	50 ~ 99
-	-	-	-	-	-	-	-	-	-	100 ~ 299
-	-	-	-	-	-	-	-	-	-	300 ~ 499
-	-	-	-	-	-	-	-	-	-	500 ~ 999
-	-	-	-	-	-	-	-	-	-	1000 and over
3	12	6	58	5	18	5	21	2	6	**30**
2	6	2	2	3	3	3	8	2	6	1 ~ 4
1	6	3	20	2	15	2	13	-	-	5 ~ 9
-	-	-	-	-	-	-	-	-	-	10 ~ 19
-	-	1	36	-	-	-	-	-	-	20 ~ 49
-	-	-	-	-	-	-	-	-	-	50 ~ 99
-	-	-	-	-	-	-	-	-	-	100 ~ 299
-	-	-	-	-	-	-	-	-	-	300 ~ 499
-	-	-	-	-	-	-	-	-	-	500 ~ 999
-	-	-	-	-	-	-	-	-	-	1000 and over
-	-	2	5	5	25	5	13	1	1	**31**
-	-	2	5	3	7	5	13	1	1	1 ~ 4
-	-	-	-	2	18	-	-	-	-	5 ~ 9
-	-	-	-	-	-	-	-	-	-	10 ~ 19
-	-	-	-	-	-	-	-	-	-	20 ~ 49
-	-	-	-	-	-	-	-	-	-	50 ~ 99
-	-	-	-	-	-	-	-	-	-	100 ~ 299
-	-	-	-	-	-	-	-	-	-	300 ~ 499
-	-	-	-	-	-	-	-	-	-	500 ~ 999
-	-	-	-	-	-	-	-	-	-	1000 and over
23	56	33	111	33	267	38	116	32	123	**32**
21	46	24	43	18	40	32	48	29	52	1 ~ 4
2	10	7	40	12	83	3	24	2	15	5 ~ 9
-	-	2	28	-	-	2	24	-	-	10 ~ 19
-	-	-	-	2	45	1	20	-	-	20 ~ 49
-	-	-	-	1	99	-	-	1	56	50 ~ 99
-	-	-	-	-	-	-	-	-	-	100 ~ 299
-	-	-	-	-	-	-	-	-	-	300 ~ 499
-	-	-	-	-	-	-	-	-	-	500 ~ 999
-	-	-	-	-	-	-	-	-	-	1000 and over
86	199	158	704	210	901	201	790	252	609	**33**
77	126	137	254	164	326	164	325	227	444	1 ~ 4
6	39	12	72	34	222	29	175	23	131	5 ~ 9
3	34	3	38	6	85	5	67	1	10	10 ~ 19
-	-	2	59	4	120	2	63	1	24	20 ~ 49
-	-	3	164	2	148	-	-	-	-	50 ~ 99
-	-	1	117	-	-	1	160	-	-	100 ~ 299
-	-	-	-	-	-	-	-	-	-	300 ~ 499
-	-	-	-	-	-	-	-	-	-	500 ~ 999
-	-	-	-	-	-	-	-	-	-	1000 and over

4. 산업중분류, 종사자규모 및 구별 사업체수, 종사자수

(구로구 ~ 강동구) 단위 : 개, 명

산 업 분 류 Industrial Classification	구 로 구 Guro-gu		금 천 구 Geumcheon-gu		영 등 포 구 Yeongdeungpo-gu		동 작 구 Dongjak-gu	
	사업체수 Estab.	종사자수 Workers	사업체수 Estab.	종사자수 Workers	사업체수 Estab.	종사자수 Workers	사업체수 Estab.	종사자수 Workers
34 산업용기계및장비수리업	97	238	74	281	130	298	7	15
1 ~ 4	87	151	55	97	112	156	7	15
5 ~ 9	9	56	16	100	16	108	-	-
10 ~ 19	-	-	2	25	1	14	-	-
20 ~ 49	1	31	-	-	1	20	-	-
50 ~ 99	-	-	1	59	-	-	-	-
100 ~ 299	-	-	-	-	-	-	-	-
300 ~ 499	-	-	-	-	-	-	-	-
500 ~ 999	-	-	-	-	-	-	-	-
1000명 이상	-	-	-	-	-	-	-	-
D. 전기,가스,증기및공기조절공급업	9	129	11	89	12	775	3	118
1 ~ 4	6	9	10	14	6	9	1	1
5 ~ 9	1	5	-	-	-	-	-	-
10 ~ 19	-	-	-	-	-	-	-	-
20 ~ 49	1	24	-	-	3	121	1	36
50 ~ 99	1	91	1	75	1	75	1	81
100 ~ 299	-	-	-	-	1	199	-	-
300 ~ 499	-	-	-	-	1	371	-	-
500 ~ 999	-	-	-	-	-	-	-	-
1000명 이상	-	-	-	-	-	-	-	-
35 전기,가스,증기및공기조절공급업	9	129	11	89	12	775	3	118
1 ~ 4	6	9	10	14	6	9	1	1
5 ~ 9	1	5	-	-	-	-	-	-
10 ~ 19	-	-	-	-	-	-	-	-
20 ~ 49	1	24	-	-	3	121	1	36
50 ~ 99	1	91	1	75	1	75	1	81
100 ~ 299	-	-	-	-	1	199	-	-
300 ~ 499	-	-	-	-	1	371	-	-
500 ~ 999	-	-	-	-	-	-	-	-
1000명 이상	-	-	-	-	-	-	-	-
E. 수도,하수및폐기물처리,원료재생업	23	446	28	286	26	458	14	421
1 ~ 4	11	25	15	30	11	18	2	4
5 ~ 9	2	14	4	25	2	14	2	12
10 ~ 19	3	38	4	51	5	79	3	41
20 ~ 49	5	167	4	115	7	243	6	219
50 ~ 99	1	99	1	65	-	-	-	-
100 ~ 299	1	103	-	-	1	104	1	145
300 ~ 499	-	-	-	-	-	-	-	-
500 ~ 999	-	-	-	-	-	-	-	-
1000명 이상	-	-	-	-	-	-	-	-
36 수 도 업	1	103	-	-	1	104	2	159
1 ~ 4	-	-	-	-	-	-	-	-
5 ~ 9	-	-	-	-	-	-	-	-
10 ~ 19	-	-	-	-	-	-	1	14
20 ~ 49	-	-	-	-	-	-	-	-
50 ~ 99	-	-	-	-	-	-	-	-
100 ~ 299	1	103	-	-	1	104	1	145
300 ~ 499	-	-	-	-	-	-	-	-
500 ~ 999	-	-	-	-	-	-	-	-
1000명 이상	-	-	-	-	-	-	-	-

4. Number of Establishments, Workers by Industrial Divisions, Scale of Establishments & Gu

(Guro-gu ~ Gangdong-gu) Unit : Each, Person

관 악 구 Gwanak-gu		서 초 구 Seocho-gu		강 남 구 Gangnam-gu		송 파 구 Songpa-gu		강 동 구 Gangdong-gu		산 업 분 류 Industrial Classification
사업체수 Estab.	종사자수 Workers	사업체수 Estab.	종사자수 Workers	사업체수 Estab.	종사자수 Workers	사업체수 Estab.	종사자수 Workers	사업체수 Estab.	종사자수 Workers	
18	43	22	72	20	130	28	96	15	173	**34**
17	34	16	24	13	28	22	42	14	23	1 ~ 4
1	9	6	48	6	43	4	32	-	-	5 ~ 9
-	-	-	-	-	-	2	22	-	-	10 ~ 19
-	-	-	-	-	-	-	-	-	-	20 ~ 49
-	-	-	-	1	59	-	-	-	-	50 ~ 99
-	-	-	-	-	-	-	-	1	150	100 ~ 299
-	-	-	-	-	-	-	-	-	-	300 ~ 499
-	-	-	-	-	-	-	-	-	-	500 ~ 999
-	-	-	-	-	-	-	-	-	-	1000 and over
1	4	18	224	58	1,169	10	26	1	4	**D**
1	4	11	23	43	67	9	17	1	4	1 ~ 4
-	-	4	23	4	29	1	9	-	-	5 ~ 9
-	-	1	19	-	-	-	-	-	-	10 ~ 19
-	-	-	-	4	103	-	-	-	-	20 ~ 49
-	-	2	159	2	152	-	-	-	-	50 ~ 99
-	-	-	-	5	818	-	-	-	-	100 ~ 299
-	-	-	-	-	-	-	-	-	-	300 ~ 499
-	-	-	-	-	-	-	-	-	-	500 ~ 999
-	-	-	-	-	-	-	-	-	-	1000 and over
1	4	18	224	58	1,169	10	26	1	4	**35**
1	4	11	23	43	67	9	17	1	4	1 ~ 4
-	-	4	23	4	29	1	9	-	-	5 ~ 9
-	-	1	19	-	-	-	-	-	-	10 ~ 19
-	-	-	-	4	103	-	-	-	-	20 ~ 49
-	-	2	159	2	152	-	-	-	-	50 ~ 99
-	-	-	-	5	818	-	-	-	-	100 ~ 299
-	-	-	-	-	-	-	-	-	-	300 ~ 499
-	-	-	-	-	-	-	-	-	-	500 ~ 999
-	-	-	-	-	-	-	-	-	-	1000 and over
9	170	18	305	22	827	29	578	17	513	**E**
2	3	8	16	10	23	12	30	7	17	1 ~ 4
-	-	2	14	-	-	4	25	2	10	5 ~ 9
2	28	2	29	2	30	4	49	2	35	10 ~ 19
5	139	4	133	2	55	6	188	3	127	20 ~ 49
-	-	2	113	6	445	1	54	1	56	50 ~ 99
-	-	-	-	2	274	2	232	2	268	100 ~ 299
-	-	-	-	-	-	-	-	-	-	300 ~ 499
-	-	-	-	-	-	-	-	-	-	500 ~ 999
-	-	-	-	-	-	-	-	-	-	1000 and over
-	-	1	2	1	133	3	27	2	268	**36**
-	-	1	2	-	-	-	-	-	-	1 ~ 4
-	-	-	-	-	-	1	5	-	-	5 ~ 9
-	-	-	-	-	-	2	22	-	-	10 ~ 19
-	-	-	-	-	-	-	-	-	-	20 ~ 49
-	-	-	-	-	-	-	-	-	-	50 ~ 99
-	-	-	-	1	133	-	-	2	268	100 ~ 299
-	-	-	-	-	-	-	-	-	-	300 ~ 499
-	-	-	-	-	-	-	-	-	-	500 ~ 999
-	-	-	-	-	-	-	-	-	-	1000 and over

4. 산업중분류, 종사자규모 및 구별 사업체수, 종사자수

(구로구 ~ 강동구) 단위 : 개, 명

산 업 분 류 Industrial Classification	구 로 구 Guro-gu		금 천 구 Geumcheon-gu		영 등 포 구 Yeongdeungpo-gu		동 작 구 Dongjak-gu	
	사업체수 Estab.	종사자수 Workers	사업체수 Estab.	종사자수 Workers	사업체수 Estab.	종사자수 Workers	사업체수 Estab.	종사자수 Workers
37 하수,폐수및분뇨처리업	11	196	11	79	6	110	1	17
1 ~ 4	7	18	6	12	1	2	-	-
5 ~ 9	-	-	1	6	2	14	-	-
10 ~ 19	1	16	3	33	1	19	1	17
20 ~ 49	2	63	1	28	2	75	-	-
50 ~ 99	1	99	-	-	-	-	-	-
100 ~ 299	-	-	-	-	-	-	-	-
300 ~ 499	-	-	-	-	-	-	-	-
500 ~ 999	-	-	-	-	-	-	-	-
1000명 이상	-	-	-	-	-	-	-	-
38 폐기물수집,운반,처리및원료재생업	10	144	16	206	19	244	11	245
1 ~ 4	3	4	8	17	10	16	2	4
5 ~ 9	2	14	3	19	-	-	2	12
10 ~ 19	2	22	1	18	4	60	1	10
20 ~ 49	3	104	3	87	5	168	6	219
50 ~ 99	-	-	1	65	-	-	-	-
100 ~ 299	-	-	-	-	-	-	-	-
300 ~ 499	-	-	-	-	-	-	-	-
500 ~ 999	-	-	-	-	-	-	-	-
1000명 이상	-	-	-	-	-	-	-	-
39 환경정화및복원업	1	3	1	1	-	-	-	-
1 ~ 4	1	3	1	1	-	-	-	-
5 ~ 9	-	-	-	-	-	-	-	-
10 ~ 19	-	-	-	-	-	-	-	-
20 ~ 49	-	-	-	-	-	-	-	-
50 ~ 99	-	-	-	-	-	-	-	-
100 ~ 299	-	-	-	-	-	-	-	-
300 ~ 499	-	-	-	-	-	-	-	-
500 ~ 999	-	-	-	-	-	-	-	-
1000명 이상	-	-	-	-	-	-	-	-
F. 건설업	1,061	13,365	1,141	16,576	1,324	21,509	585	5,972
1 ~ 4	577	1,229	542	1,230	749	1,492	375	775
5 ~ 9	236	1,557	297	1,950	292	1,937	109	694
10 ~ 19	137	1,815	194	2,553	156	2,033	55	761
20 ~ 49	72	2,211	80	2,277	65	1,908	28	759
50 ~ 99	20	1,363	13	943	23	1,549	12	884
100 ~ 299	14	2,329	8	1,087	29	4,906	4	537
300 ~ 499	3	1,027	4	1,358	6	2,206	-	-
500 ~ 999	1	597	1	623	2	1,664	2	1,562
1000명 이상	1	1,237	2	4,555	2	3,814	-	-
41 종합건설업	139	1,485	139	2,092	208	8,477	40	737
1 ~ 4	70	164	44	96	79	167	11	22
5 ~ 9	32	214	38	265	61	403	10	74
10 ~ 19	27	350	30	383	33	453	10	146
20 ~ 49	7	226	19	567	18	582	4	111
50 ~ 99	2	178	6	415	2	103	4	277
100 ~ 299	-	-	2	366	10	1,846	1	107
300 ~ 499	1	353	-	-	3	1,109	-	-
500 ~ 999	-	-	-	-	-	-	-	-
1000명 이상	-	-	-	-	2	3,814	-	-

4. Number of Establishments, Workers by Industrial Divisions, Scale of Establishments & Gu

(Guro-gu ~ Gangdong-gu) Unit : Each, Person

관 악 구 Gwanak-gu		서 초 구 Seocho-gu		강 남 구 Gangnam-gu		송 파 구 Songpa-gu		강 동 구 Gangdong-gu		산 업 분 류 Industrial Classification
사업체수 Estab.	종사자수 Workers	사업체수 Estab.	종사자수 Workers	사업체수 Estab.	종사자수 Workers	사업체수 Estab.	종사자수 Workers	사업체수 Estab.	종사자수 Workers	
2	43	9	93	5	201	10	58	5	44	**37**
-	-	5	11	2	5	8	21	3	9	1 ~ 4
-	-	-	-	-	-	-	-	-	-	5 ~ 9
-	-	2	29	-	-	1	16	2	35	10 ~ 19
2	43	2	53	2	55	1	21	-	-	20 ~ 49
-	-	-	-	-	-	-	-	-	-	50 ~ 99
-	-	-	-	1	141	-	-	-	-	100 ~ 299
-	-	-	-	-	-	-	-	-	-	300 ~ 499
-	-	-	-	-	-	-	-	-	-	500 ~ 999
-	-	-	-	-	-	-	-	-	-	1000 and over
7	127	6	154	15	420	15	487	10	201	**38**
2	3	2	3	8	18	4	9	4	8	1 ~ 4
-	-	1	9	-	-	2	14	2	10	5 ~ 9
2	28	-	-	2	30	1	11	-	-	10 ~ 19
3	96	2	80	-	-	5	167	3	127	20 ~ 49
-	-	1	62	5	372	1	54	1	56	50 ~ 99
-	-	-	-	-	-	2	232	-	-	100 ~ 299
-	-	-	-	-	-	-	-	-	-	300 ~ 499
-	-	-	-	-	-	-	-	-	-	500 ~ 999
-	-	-	-	-	-	-	-	-	-	1000 and over
-	-	2	56	1	73	1	6	-	-	**39**
-	-	-	-	-	-	-	-	-	-	1 ~ 4
-	-	1	5	-	-	1	6	-	-	5 ~ 9
-	-	-	-	-	-	-	-	-	-	10 ~ 19
-	-	-	-	-	-	-	-	-	-	20 ~ 49
-	-	1	51	1	73	-	-	-	-	50 ~ 99
-	-	-	-	-	-	-	-	-	-	100 ~ 299
-	-	-	-	-	-	-	-	-	-	300 ~ 499
-	-	-	-	-	-	-	-	-	-	500 ~ 999
-	-	-	-	-	-	-	-	-	-	1000 and over
709	9,225	1,603	62,873	1,809	46,663	1,851	40,900	989	16,944	**F**
430	875	698	1,476	742	1,694	813	1,913	472	1,120	1 ~ 4
156	1,021	382	2,528	469	3,084	452	2,950	311	2,035	5 ~ 9
66	840	254	3,303	293	3,868	306	4,153	120	1,569	10 ~ 19
31	874	121	3,522	147	4,257	158	4,709	56	1,620	20 ~ 49
13	868	52	3,702	71	4,806	60	4,121	17	1,089	50 ~ 99
9	1,714	51	8,808	62	10,666	39	7,031	9	1,415	100 ~ 299
1	450	17	6,227	10	3,841	9	3,255	1	478	300 ~ 499
2	1,011	14	10,239	8	5,266	9	5,206	1	948	500 ~ 999
1	1,572	14	23,068	7	9,181	5	7,562	2	6,670	1000 and over
77	1,388	377	15,774	500	12,316	326	7,603	142	9,611	**41**
27	56	144	341	170	401	100	241	42	104	1 ~ 4
19	126	83	559	136	901	78	511	44	295	5 ~ 9
18	234	74	964	97	1,285	82	1,143	28	374	10 ~ 19
8	233	35	1,005	47	1,299	40	1,189	16	489	20 ~ 49
3	204	19	1,445	25	1,694	17	1,196	7	460	50 ~ 99
2	535	11	1,941	21	3,592	6	1,085	2	271	100 ~ 299
-	-	1	399	2	826	1	429	-	-	300 ~ 499
-	-	6	4,084	1	900	1	800	1	948	500 ~ 999
-	-	4	5,036	1	1,418	1	1,009	2	6,670	1000 and over

4. 산업중분류, 종사자규모 및 구별 사업체수, 종사자수

(구로구 ~ 강동구) 단위 : 개, 명

산 업 분 류 Industrial Classification	구 로 구 Guro-gu		금 천 구 Geumcheon-gu		영 등 포 구 Yeongdeungpo-gu		동 작 구 Dongjak-gu	
	사업체수 Estab.	종사자수 Workers	사업체수 Estab.	종사자수 Workers	사업체수 Estab.	종사자수 Workers	사업체수 Estab.	종사자수 Workers
42 전 문 직 별 공 사 업	922	11,880	1,002	14,484	1,116	13,032	545	5,235
1 ~ 4	507	1,065	498	1,134	670	1,325	364	753
5 ~ 9	204	1,343	259	1,685	231	1,534	99	620
10 ~ 19	110	1,465	164	2,170	123	1,580	45	615
20 ~ 49	65	1,985	61	1,710	47	1,326	24	648
50 ~ 99	18	1,185	7	528	21	1,446	8	607
100 ~ 299	14	2,329	6	721	19	3,060	3	430
300 ~ 499	2	674	4	1,358	3	1,097	-	-
500 ~ 999	1	597	1	623	2	1,664	2	1,562
1000명 이상	1	1,237	2	4,555	-	-	-	-
G. 도 매 및 소 매 업	11,694	39,383	9,264	41,416	10,905	52,966	4,285	14,001
1 ~ 4	9,802	18,223	7,333	14,400	8,803	16,623	3,643	6,956
5 ~ 9	1,365	8,411	1,222	7,713	1,350	8,425	471	2,920
10 ~ 19	357	4,622	459	5,946	452	5,896	110	1,429
20 ~ 49	129	3,745	182	5,240	214	6,221	47	1,348
50 ~ 99	29	2,135	44	2,965	41	3,007	12	845
100 ~ 299	11	1,928	21	3,170	32	5,130	1	147
300 ~ 499	1	319	1	442	7	2,931	1	356
500 ~ 999	-	-	2	1,540	5	3,325	-	-
1000명 이상	-	-	-	-	1	1,408	-	-
45 자 동 차 및 부 품 판 매 업	152	597	121	603	275	1,609	44	272
1 ~ 4	113	205	80	173	193	373	25	48
5 ~ 9	24	169	20	128	36	229	8	50
10 ~ 19	14	202	19	252	31	403	8	100
20 ~ 49	1	21	2	50	13	333	3	74
50 ~ 99	-	-	-	-	-	-	-	-
100 ~ 299	-	-	-	-	2	271	-	-
300 ~ 499	-	-	-	-	-	-	-	-
500 ~ 999	-	-	-	-	-	-	-	-
1000명 이상	-	-	-	-	-	-	-	-
46 도 매 및 상 품 중 개 업	6,808	25,541	5,013	27,538	5,102	31,056	1,146	4,649
1 ~ 4	5,505	10,780	3,620	7,459	3,870	7,664	958	2,049
5 ~ 9	913	5,586	867	5,489	733	4,568	124	765
10 ~ 19	264	3,422	342	4,446	285	3,753	38	482
20 ~ 49	98	2,816	132	3,775	149	4,385	20	569
50 ~ 99	22	1,636	31	1,971	33	2,372	4	281
100 ~ 299	5	982	19	2,858	25	3,997	1	147
300 ~ 499	1	319	-	-	3	1,220	1	356
500 ~ 999	-	-	2	1,540	3	1,689	-	-
1000명 이상	-	-	-	-	1	1,408	-	-
47 소 매 업 ; 자 동 차 제 외	4,734	13,245	4,130	13,275	5,528	20,301	3,095	9,080
1 ~ 4	4,184	7,238	3,633	6,768	4,740	8,586	2,660	4,859
5 ~ 9	428	2,656	335	2,096	581	3,628	339	2,105
10 ~ 19	79	998	98	1,248	136	1,740	64	847
20 ~ 49	30	908	48	1,415	52	1,503	24	705
50 ~ 99	7	499	13	994	8	635	8	564
100 ~ 299	6	946	2	312	5	862	-	-
300 ~ 499	-	-	1	442	4	1,711	-	-
500 ~ 999	-	-	-	-	2	1,636	-	-
1000명 이상	-	-	-	-	-	-	-	-

4. Number of Establishments, Workers by Industrial Divisions, Scale of Establishments & Gu

(Guro-gu ~ Gangdong-gu) Unit : Each, Person

관 악 구 Gwanak-gu		서 초 구 Seocho-gu		강 남 구 Gangnam-gu		송 파 구 Songpa-gu		강 동 구 Gangdong-gu		산 업 분 류 Industrial Classification
사업체수 Estab.	종사자수 Workers	사업체수 Estab.	종사자수 Workers	사업체수 Estab.	종사자수 Workers	사업체수 Estab.	종사자수 Workers	사업체수 Estab.	종사자수 Workers	
632	7,837	1,226	47,099	1,309	34,347	1,525	33,297	847	7,333	42
403	819	554	1,135	572	1,293	713	1,672	430	1,016	1 ~ 4
137	895	299	1,969	333	2,183	374	2,439	267	1,740	5 ~ 9
48	606	180	2,339	196	2,583	224	3,010	92	1,195	10 ~ 19
23	641	86	2,517	100	2,958	118	3,520	40	1,131	20 ~ 49
10	664	33	2,257	46	3,112	43	2,925	10	629	50 ~ 99
7	1,179	40	6,867	41	7,074	33	5,946	7	1,144	100 ~ 299
1	450	16	5,828	8	3,015	8	2,826	1	478	300 ~ 499
2	1,011	8	6,155	7	4,366	8	4,406	-	-	500 ~ 999
1	1,572	10	18,032	6	7,763	4	6,553	-	-	1000 and over
5,047	15,299	11,890	66,616	16,401	143,936	13,699	63,804	6,425	23,661	G
4,329	7,892	9,365	17,509	11,832	24,257	11,049	22,481	5,483	10,476	1 ~ 4
553	3,444	1,426	8,936	2,403	15,145	1,787	11,199	665	4,117	5 ~ 9
99	1,263	596	7,854	1,011	13,371	510	6,590	168	2,187	10 ~ 19
47	1,320	341	10,094	720	21,805	245	6,934	81	2,479	20 ~ 49
16	1,011	95	6,459	257	17,751	70	4,785	14	1,003	50 ~ 99
3	369	51	8,156	137	21,396	27	4,375	12	1,810	100 ~ 299
-	-	13	5,068	25	9,501	7	2,480	-	-	300 ~ 499
-	-	2	1,459	9	7,332	3	2,488	2	1,589	500 ~ 999
-	-	1	1,081	7	13,378	1	2,472	-	-	1000 and over
76	303	309	2,596	363	5,333	235	1,727	121	566	45
60	111	164	343	201	435	143	274	85	166	1 ~ 4
7	45	69	455	59	374	49	322	21	143	5 ~ 9
7	98	42	542	47	661	23	324	12	174	10 ~ 19
2	49	28	794	30	920	16	416	3	83	20 ~ 49
-	-	5	321	21	1,388	2	129	-	-	50 ~ 99
-	-	1	141	4	515	2	262	-	-	100 ~ 299
-	-	-	-	-	-	-	-	-	-	300 ~ 499
-	-	-	-	-	-	-	-	-	-	500 ~ 999
-	-	-	-	1	1,040	-	-	-	-	1000 and over
746	3,074	5,255	41,868	7,174	94,039	6,466	36,350	1,525	8,894	46
606	1,222	3,683	7,220	4,533	9,506	4,878	10,856	1,156	2,427	1 ~ 4
94	589	818	5,140	1,215	7,760	1,069	6,667	230	1,442	5 ~ 9
29	352	386	5,130	594	7,907	294	3,748	70	889	10 ~ 19
9	219	241	7,281	501	15,473	147	4,226	49	1,517	20 ~ 49
5	323	72	4,817	192	13,477	52	3,505	11	819	50 ~ 99
3	369	43	7,049	106	16,886	17	2,732	8	1,190	100 ~ 299
-	-	10	3,772	23	8,693	6	2,128	-	-	300 ~ 499
-	-	2	1,459	6	4,924	3	2,488	1	610	500 ~ 999
-	-	-	-	4	9,413	-	-	-	-	1000 and over
4,225	11,922	6,326	22,152	8,864	44,564	6,998	25,727	4,779	14,201	47
3,663	6,559	5,518	9,946	7,098	14,316	6,028	11,351	4,242	7,883	1 ~ 4
452	2,810	539	3,341	1,129	7,011	669	4,210	414	2,532	5 ~ 9
63	813	168	2,182	370	4,803	193	2,518	86	1,124	10 ~ 19
36	1,052	72	2,019	189	5,412	82	2,292	29	879	20 ~ 49
11	688	18	1,321	44	2,886	16	1,151	3	184	50 ~ 99
-	-	7	966	27	3,995	8	1,381	4	620	100 ~ 299
-	-	3	1,296	2	808	1	352	-	-	300 ~ 499
-	-	-	-	3	2,408	-	-	1	979	500 ~ 999
-	-	1	1,081	2	2,925	1	2,472	-	-	1000 and over

4. 산업중분류, 종사자규모 및 구별 사업체수, 종사자수

(구로구 ~ 강동구) 단위 : 개, 명

산업분류 Industrial Classification	구로구 Guro-gu		금천구 Geumcheon-gu		영등포구 Yeongdeungpo-gu		동작구 Dongjak-gu	
	사업체수 Estab.	종사자수 Workers	사업체수 Estab.	종사자수 Workers	사업체수 Estab.	종사자수 Workers	사업체수 Estab.	종사자수 Workers
H. 운수 및 창고업	4,907	9,242	2,903	8,999	4,167	10,822	2,231	3,644
1 ~ 4	4,793	5,037	2,667	2,939	3,909	4,296	2,175	2,261
5 ~ 9	47	303	111	735	100	678	20	124
10 ~ 19	27	385	67	897	76	973	20	262
20 ~ 49	20	590	32	911	51	1,534	11	330
50 ~ 99	6	478	8	587	16	1,134	1	83
100 ~ 299	14	2,449	17	2,315	14	1,841	4	584
300 ~ 499	-	-	-	-	1	366	-	-
500 ~ 999	-	-	1	615	-	-	-	-
1000명 이상	-	-	-	-	-	-	-	-
49 육상운송및파이프라인운송업	4,778	7,128	2,666	6,999	3,794	6,664	2,188	3,033
1 ~ 4	4,707	4,873	2,546	2,674	3,696	3,847	2,142	2,201
5 ~ 9	27	186	41	276	34	231	16	98
10 ~ 19	19	274	43	580	30	380	18	234
20 ~ 49	14	392	15	449	19	629	10	304
50 ~ 99	4	325	5	419	6	446	1	83
100 ~ 299	7	1,078	15	1,986	9	1,131	1	113
300 ~ 499	-	-	-	-	-	-	-	-
500 ~ 999	-	-	1	615	-	-	-	-
1000명 이상	-	-	-	-	-	-	-	-
50 수상운송업	1	1	7	58	14	439	-	-
1 ~ 4	1	1	3	10	1	1	-	-
5 ~ 9	-	-	3	16	4	26	-	-
10 ~ 19	-	-	-	-	3	37	-	-
20 ~ 49	-	-	1	32	3	84	-	-
50 ~ 99	-	-	-	-	2	149	-	-
100 ~ 299	-	-	-	-	1	142	-	-
300 ~ 499	-	-	-	-	-	-	-	-
500 ~ 999	-	-	-	-	-	-	-	-
1000명 이상	-	-	-	-	-	-	-	-
51 항공운송업	-	-	-	-	4	17	-	-
1 ~ 4	-	-	-	-	3	8	-	-
5 ~ 9	-	-	-	-	1	9	-	-
10 ~ 19	-	-	-	-	-	-	-	-
20 ~ 49	-	-	-	-	-	-	-	-
50 ~ 99	-	-	-	-	-	-	-	-
100 ~ 299	-	-	-	-	-	-	-	-
300 ~ 499	-	-	-	-	-	-	-	-
500 ~ 999	-	-	-	-	-	-	-	-
1000명 이상	-	-	-	-	-	-	-	-
52 창고및운송관련서비스업	128	2,113	230	1,942	355	3,702	43	611
1 ~ 4	85	163	118	255	209	440	33	60
5 ~ 9	20	117	67	443	61	412	4	26
10 ~ 19	8	111	24	317	43	556	2	28
20 ~ 49	6	198	16	430	29	821	1	26
50 ~ 99	2	153	3	168	8	539	-	-
100 ~ 299	7	1,371	2	329	4	568	3	471
300 ~ 499	-	-	-	-	1	366	-	-
500 ~ 999	-	-	-	-	-	-	-	-
1000명 이상	-	-	-	-	-	-	-	-

4. Number of Establishments, Workers by Industrial Divisions, Scale of Establishments & Gu

(Guro-gu ~ Gangdong-gu) Unit : Each, Person

관 악 구 Gwanak-gu		서 초 구 Seocho-gu		강 남 구 Gangnam-gu		송 파 구 Songpa-gu		강 동 구 Gangdong-gu		산 업 분 류 Industrial Classification
사업체수 Estab.	종사자수 Workers	사업체수 Estab.	종사자수 Workers	사업체수 Estab.	종사자수 Workers	사업체수 Estab.	종사자수 Workers	사업체수 Estab.	종사자수 Workers	
3,414	5,480	1,611	10,027	3,193	11,337	5,836	14,813	5,417	9,366	H
3,371	3,478	1,394	1,740	2,855	3,304	5,672	5,903	5,335	5,485	1 ~ 4
13	77	71	483	176	1,136	50	333	35	219	5 ~ 9
12	197	62	840	81	1,149	49	651	20	251	10 ~ 19
8	219	46	1,338	45	1,401	21	660	5	146	20 ~ 49
4	312	17	1,147	19	1,195	10	728	6	521	50 ~ 99
5	776	18	3,035	15	2,396	30	5,051	14	1,966	100 ~ 299
1	421	2	737	2	756	4	1,487	2	778	300 ~ 499
-	-	1	707	-	-	-	-	-	-	500 ~ 999
-	-	-	-	-	-	-	-	-	-	1000 and over
3,372	5,403	1,291	7,961	2,613	6,709	5,685	13,252	5,335	8,279	49
3,331	3,411	1,162	1,310	2,506	2,622	5,569	5,693	5,265	5,363	1 ~ 4
11	67	30	206	42	273	23	157	30	182	5 ~ 9
12	197	35	479	28	402	36	479	17	210	10 ~ 19
8	219	34	1,006	20	594	19	593	5	146	20 ~ 49
4	312	10	611	6	413	8	574	6	521	50 ~ 99
5	776	17	2,905	9	1,649	27	4,615	11	1,411	100 ~ 299
1	421	2	737	2	756	3	1,141	1	446	300 ~ 499
-	-	1	707	-	-	-	-	-	-	500 ~ 999
-	-	-	-	-	-	-	-	-	-	1000 and over
-	-	11	195	26	615	2	7	1	3	50
-	-	4	10	9	25	1	2	1	3	1 ~ 4
-	-	1	8	8	53	1	5	-	-	5 ~ 9
-	-	3	45	1	17	-	-	-	-	10 ~ 19
-	-	2	44	4	116	-	-	-	-	20 ~ 49
-	-	1	88	2	121	-	-	-	-	50 ~ 99
-	-	-	-	2	283	-	-	-	-	100 ~ 299
-	-	-	-	-	-	-	-	-	-	300 ~ 499
-	-	-	-	-	-	-	-	-	-	500 ~ 999
-	-	-	-	-	-	-	-	-	-	1000 and over
-	-	1	3	3	41	1	2	-	-	51
-	-	1	3	2	7	1	2	-	-	1 ~ 4
-	-	-	-	-	-	-	-	-	-	5 ~ 9
-	-	-	-	-	-	-	-	-	-	10 ~ 19
-	-	-	-	1	34	-	-	-	-	20 ~ 49
-	-	-	-	-	-	-	-	-	-	50 ~ 99
-	-	-	-	-	-	-	-	-	-	100 ~ 299
-	-	-	-	-	-	-	-	-	-	300 ~ 499
-	-	-	-	-	-	-	-	-	-	500 ~ 999
-	-	-	-	-	-	-	-	-	-	1000 and over
42	77	308	1,868	551	3,972	148	1,552	81	1,084	52
40	67	227	417	338	650	101	206	69	119	1 ~ 4
2	10	40	269	126	810	26	171	5	37	5 ~ 9
-	-	24	316	52	730	13	172	3	41	10 ~ 19
-	-	10	288	20	657	2	67	-	-	20 ~ 49
-	-	6	448	11	661	2	154	-	-	50 ~ 99
-	-	1	130	4	464	3	436	3	555	100 ~ 299
-	-	-	-	-	-	1	346	1	332	300 ~ 499
-	-	-	-	-	-	-	-	-	-	500 ~ 999
-	-	-	-	-	-	-	-	-	-	1000 and over

4. 산업중분류, 종사자규모 및 구별 사업체수, 종사자수

(구로구 ~ 강동구)

단위 : 개, 명

산업분류 Industrial Classification	구로구 Guro-gu		금천구 Geumcheon-gu		영등포구 Yeongdeungpo-gu		동작구 Dongjak-gu	
	사업체수 Estab.	종사자수 Workers	사업체수 Estab.	종사자수 Workers	사업체수 Estab.	종사자수 Workers	사업체수 Estab.	종사자수 Workers
I. 숙박 및 음식점업	4,726	15,112	3,435	10,808	6,954	27,259	4,153	13,252
1 ~ 4	3,854	8,072	2,834	6,046	5,294	11,680	3,379	7,336
5 ~ 9	694	4,151	494	2,898	1,226	7,326	630	3,681
10 ~ 19	151	1,827	81	1,003	332	4,125	122	1,486
20 ~ 49	24	676	24	722	87	2,479	18	509
50 ~ 99	1	52	2	139	13	884	4	240
100 ~ 299	2	334	-	-	1	103	-	-
300 ~ 499	-	-	-	-	-	-	-	-
500 ~ 999	-	-	-	-	1	662	-	-
1000명 이상	-	-	-	-	-	-	-	-
55 숙박업	226	901	129	440	392	2,073	405	952
1 ~ 4	208	360	112	172	342	512	377	682
5 ~ 9	10	58	10	56	25	151	23	127
10 ~ 19	3	41	3	37	12	160	1	11
20 ~ 49	2	56	3	93	8	241	4	132
50 ~ 99	1	52	1	82	3	244	-	-
100 ~ 299	2	334	-	-	1	103	-	-
300 ~ 499	-	-	-	-	-	-	-	-
500 ~ 999	-	-	-	-	1	662	-	-
1000명 이상	-	-	-	-	-	-	-	-
56 음식점 및 주점업	4,500	14,211	3,306	10,368	6,562	25,186	3,748	12,300
1 ~ 4	3,646	7,712	2,722	5,874	4,952	11,168	3,002	6,654
5 ~ 9	684	4,093	484	2,842	1,201	7,175	607	3,554
10 ~ 19	148	1,786	78	966	320	3,965	121	1,475
20 ~ 49	22	620	21	629	79	2,238	14	377
50 ~ 99	-	-	1	57	10	640	4	240
100 ~ 299	-	-	-	-	-	-	-	-
300 ~ 499	-	-	-	-	-	-	-	-
500 ~ 999	-	-	-	-	-	-	-	-
1000명 이상	-	-	-	-	-	-	-	-
J. 정보통신업	2,165	30,396	2,902	39,393	1,632	30,169	227	4,172
1 ~ 4	1,186	2,270	1,483	2,942	886	1,751	141	293
5 ~ 9	346	2,309	606	4,034	310	1,987	39	254
10 ~ 19	293	4,021	420	5,715	176	2,415	24	327
20 ~ 49	219	6,586	271	8,063	148	4,417	11	371
50 ~ 99	77	5,218	76	5,321	57	3,927	4	310
100 ~ 299	34	5,735	33	5,262	46	7,623	5	739
300 ~ 499	8	2,925	8	3,357	8	3,323	2	759
500 ~ 999	2	1,332	4	2,596	-	-	-	-
1000명 이상	-	-	1	2,103	1	4,726	1	1,119
58 출판업	1,414	20,840	1,748	21,865	838	14,993	124	1,076
1 ~ 4	761	1,437	885	1,818	430	865	75	169
5 ~ 9	226	1,501	371	2,448	152	964	25	167
10 ~ 19	191	2,627	268	3,597	99	1,373	16	224
20 ~ 49	148	4,419	161	4,857	91	2,700	4	116
50 ~ 99	59	3,987	41	2,895	32	2,214	3	239
100 ~ 299	22	3,652	14	2,273	29	4,867	1	161
300 ~ 499	5	1,885	6	2,531	5	2,010	-	-
500 ~ 999	2	1,332	2	1,446	-	-	-	-
1000명 이상	-	-	-	-	-	-	-	-

4. Number of Establishments, Workers by Industrial Divisions, Scale of Establishments & Gu

(Guro-gu ~ Gangdong-gu) Unit : Each, Person

관 악 구 Gwanak-gu		서 초 구 Seocho-gu		강 남 구 Gangnam-gu		송 파 구 Songpa-gu		강 동 구 Gangdong-gu		산 업 분 류 Industrial Classification
사업체수 Estab.	종사자수 Workers	사업체수 Estab.	종사자수 Workers	사업체수 Estab.	종사자수 Workers	사업체수 Estab.	종사자수 Workers	사업체수 Estab.	종사자수 Workers	
5,662	17,812	6,554	31,160	11,037	59,357	7,461	30,248	4,879	15,636	I
4,665	9,720	4,440	10,487	6,836	17,411	5,617	12,709	3,995	8,886	1 ~ 4
808	4,764	1,524	9,068	3,046	18,387	1,346	8,074	720	4,255	5 ~ 9
154	1,874	463	5,834	874	10,962	396	4,871	140	1,697	10 ~ 19
29	800	107	3,013	234	6,477	82	2,311	19	508	20 ~ 49
4	255	15	1,043	29	1,900	16	1,017	5	290	50 ~ 99
2	399	3	827	12	1,689	2	467	-	-	100 ~ 299
-	-	2	888	5	1,751	2	799	-	-	300 ~ 499
-	-	-	-	1	780	-	-	-	-	500 ~ 999
-	-	-	-	-	-	-	-	-	-	1000 and over
495	1,064	237	2,453	452	5,766	260	1,708	212	546	55
460	753	187	328	346	648	207	398	186	375	1 ~ 4
27	162	28	173	46	268	34	212	22	126	5 ~ 9
6	68	11	153	23	297	11	130	4	45	10 ~ 19
1	27	4	138	19	597	5	113	-	-	20 ~ 49
1	54	3	193	6	395	1	56	-	-	50 ~ 99
-	-	2	580	6	1,030	-	-	-	-	100 ~ 299
-	-	2	888	5	1,751	2	799	-	-	300 ~ 499
-	-	-	-	1	780	-	-	-	-	500 ~ 999
-	-	-	-	-	-	-	-	-	-	1000 and over
5,167	16,748	6,317	28,707	10,585	53,591	7,201	28,540	4,667	15,090	56
4,205	8,967	4,253	10,159	6,490	16,763	5,410	12,311	3,809	8,511	1 ~ 4
781	4,602	1,496	8,895	3,000	18,119	1,312	7,862	698	4,129	5 ~ 9
148	1,806	452	5,681	851	10,665	385	4,741	136	1,652	10 ~ 19
28	773	103	2,875	215	5,880	77	2,198	19	508	20 ~ 49
3	201	12	850	23	1,505	15	961	5	290	50 ~ 99
2	399	1	247	6	659	2	467	-	-	100 ~ 299
-	-	-	-	-	-	-	-	-	-	300 ~ 499
-	-	-	-	-	-	-	-	-	-	500 ~ 999
-	-	-	-	-	-	-	-	-	-	1000 and over
265	3,036	2,286	32,357	4,199	59,034	939	27,920	204	1,783	J
170	346	1,411	2,617	2,569	5,057	517	1,026	145	283	1 ~ 4
43	278	339	2,183	635	4,081	188	1,194	32	200	5 ~ 9
16	203	230	3,100	416	5,698	106	1,446	15	209	10 ~ 19
19	490	164	4,995	324	9,994	73	2,110	5	163	20 ~ 49
10	708	77	5,354	129	8,930	29	2,001	4	294	50 ~ 99
7	1,011	55	8,815	110	17,634	18	2,914	2	293	100 ~ 299
-	-	5	1,671	11	4,081	5	1,764	1	341	300 ~ 499
-	-	4	2,298	4	2,479	1	829	-	-	500 ~ 999
-	-	1	1,324	1	1,080	2	14,636	-	-	1000 and over
154	1,276	1,261	16,960	2,143	32,992	538	8,229	116	600	58
98	207	737	1,418	1,289	2,525	279	556	85	171	1 ~ 4
26	169	211	1,381	304	1,955	113	704	23	146	5 ~ 9
14	180	129	1,751	223	3,133	72	983	6	82	10 ~ 19
10	264	102	3,096	189	5,769	43	1,246	-	-	20 ~ 49
5	328	45	2,987	63	4,371	17	1,183	1	96	50 ~ 99
1	128	34	5,070	66	10,608	10	1,664	1	105	100 ~ 299
-	-	2	686	7	2,695	3	1,064	-	-	300 ~ 499
-	-	1	571	1	856	1	829	-	-	500 ~ 999
-	-	-	-	1	1,080	-	-	-	-	1000 and over

4. 산업중분류, 종사자규모 및 구별 사업체수, 종사자수

(구로구 ~ 강동구) 단위 : 개, 명

산업분류 Industrial Classification	구로구 Guro-gu		금천구 Geumcheon-gu		영등포구 Yeongdeungpo-gu		동작구 Dongjak-gu	
	사업체수 Estab.	종사자수 Workers	사업체수 Estab.	종사자수 Workers	사업체수 Estab.	종사자수 Workers	사업체수 Estab.	종사자수 Workers
59 영상·오디오기록물제작및배급업	**182**	**1,502**	**178**	**1,708**	**311**	**2,205**	**42**	**250**
1 ~ 4	104	209	108	196	211	393	31	56
5 ~ 9	33	225	30	187	55	355	4	27
10 ~ 19	25	331	20	271	18	248	4	48
20 ~ 49	17	541	14	419	18	555	3	119
50 ~ 99	3	196	4	290	8	535	-	-
100 ~ 299	-	-	2	345	1	119	-	-
300 ~ 499	-	-	-	-	-	-	-	-
500 ~ 999	-	-	-	-	-	-	-	-
1000명 이상	-	-	-	-	-	-	-	-
60 방송업	**14**	**132**	**9**	**121**	**41**	**5,570**	**5**	**111**
1 ~ 4	6	12	4	7	18	35	4	7
5 ~ 9	2	15	-	-	8	53	-	-
10 ~ 19	4	49	3	43	4	64	-	-
20 ~ 49	2	56	2	71	6	183	-	-
50 ~ 99	-	-	-	-	2	161	-	-
100 ~ 299	-	-	-	-	2	348	1	104
300 ~ 499	-	-	-	-	-	-	-	-
500 ~ 999	-	-	-	-	-	-	-	-
1000명 이상	-	-	-	-	1	4,726	-	-
61 우편및통신업	**44**	**831**	**51**	**681**	**42**	**736**	**19**	**528**
1 ~ 4	24	58	25	53	18	50	9	24
5 ~ 9	9	52	12	80	13	85	5	30
10 ~ 19	6	88	7	94	6	86	-	-
20 ~ 49	2	67	4	123	2	43	2	71
50 ~ 99	1	68	1	96	1	60	1	71
100 ~ 299	1	147	2	235	2	412	2	332
300 ~ 499	1	351	-	-	-	-	-	-
500 ~ 999	-	-	-	-	-	-	-	-
1000명 이상	-	-	-	-	-	-	-	-
62 컴퓨터프로그래밍,시스템통합및관리업	**340**	**4,443**	**712**	**11,517**	**259**	**4,386**	**24**	**503**
1 ~ 4	189	367	368	691	126	242	15	27
5 ~ 9	49	333	140	954	51	329	4	24
10 ~ 19	48	668	92	1,274	39	515	4	55
20 ~ 49	37	1,133	73	2,110	25	758	-	-
50 ~ 99	10	706	25	1,701	10	687	-	-
100 ~ 299	7	1,236	11	1,779	6	1,041	-	-
300 ~ 499	-	-	1	340	2	814	1	397
500 ~ 999	-	-	1	565	-	-	-	-
1000명 이상	-	-	1	2,103	-	-	-	-
63 정보서비스업	**171**	**2,648**	**204**	**3,501**	**141**	**2,279**	**13**	**1,704**
1 ~ 4	102	187	93	177	83	166	7	10
5 ~ 9	27	183	53	365	31	201	1	6
10 ~ 19	19	258	30	436	10	129	-	-
20 ~ 49	13	370	17	483	6	178	2	65
50 ~ 99	4	261	5	339	4	270	-	-
100 ~ 299	4	700	4	630	6	836	1	142
300 ~ 499	2	689	1	486	1	499	1	362
500 ~ 999	-	-	1	585	-	-	-	-
1000명 이상	-	-	-	-	-	-	1	1,119

4. Number of Establishments, Workers by Industrial Divisions, Scale of Establishments & Gu

(Guro-gu ~ Gangdong-gu) Unit : Each, Person

관 악 구 Gwanak-gu		서 초 구 Seocho-gu		강 남 구 Gangnam-gu		송 파 구 Songpa-gu		강 동 구 Gangdong-gu		산 업 분 류 Industrial Classification
사업체수 Estab.	종사자수 Workers	사업체수 Estab.	종사자수 Workers	사업체수 Estab.	종사자수 Workers	사업체수 Estab.	종사자수 Workers	사업체수 Estab.	종사자수 Workers	
35	145	366	2,380	1,023	8,553	91	1,004	22	178	59
31	54	287	493	674	1,357	68	111	17	25	1 ~ 4
2	14	40	259	185	1,185	6	33	1	5	5 ~ 9
-	-	19	244	91	1,165	7	81	1	18	10 ~ 19
1	23	14	425	44	1,325	4	121	2	73	20 ~ 49
1	54	3	238	17	1,064	4	238	1	57	50 ~ 99
-	-	2	393	11	1,931	2	420	-	-	100 ~ 299
-	-	1	328	-	-	-	-	-	-	300 ~ 499
-	-	-	-	1	526	-	-	-	-	500 ~ 999
-	-	-	-	-	-	-	-	-	-	1000 and over
6	123	28	691	29	666	6	54	2	61	60
2	3	18	25	17	29	4	9	-	-	1 ~ 4
2	12	1	5	4	25	-	-	-	-	5 ~ 9
-	-	3	45	3	41	1	17	1	19	10 ~ 19
1	21	1	22	2	68	1	28	1	42	20 ~ 49
1	87	4	364	1	81	-	-	-	-	50 ~ 99
-	-	1	230	1	103	-	-	-	-	100 ~ 299
-	-	-	-	1	319	-	-	-	-	300 ~ 499
-	-	-	-	-	-	-	-	-	-	500 ~ 999
-	-	-	-	-	-	-	-	-	-	1000 and over
25	898	43	1,027	80	1,895	37	650	18	683	61
13	39	23	62	45	120	20	60	9	25	1 ~ 4
3	16	5	33	9	62	13	90	4	24	5 ~ 9
-	-	7	97	11	157	-	-	2	32	10 ~ 19
3	73	4	120	5	201	2	49	-	-	20 ~ 49
2	168	1	84	6	401	1	97	1	73	50 ~ 99
4	602	2	310	3	396	-	-	1	188	100 ~ 299
-	-	1	321	-	-	1	354	1	341	300 ~ 499
-	-	-	-	1	558	-	-	-	-	500 ~ 999
-	-	-	-	-	-	-	-	-	-	1000 and over
29	365	374	8,908	507	8,729	193	17,358	39	238	62
17	29	206	376	290	570	97	189	28	49	1 ~ 4
5	33	50	312	71	460	46	300	4	25	5 ~ 9
1	10	56	747	49	675	16	223	4	48	10 ~ 19
4	109	30	919	52	1,631	20	563	2	48	20 ~ 49
1	71	14	938	24	1,716	6	420	1	68	50 ~ 99
1	113	13	2,229	19	2,980	5	681	-	-	100 ~ 299
-	-	1	336	2	697	1	346	-	-	300 ~ 499
-	-	3	1,727	-	-	-	-	-	-	500 ~ 999
-	-	1	1,324	-	-	2	14,636	-	-	1000 and over
16	229	214	2,391	417	6,199	74	625	7	23	63
9	14	140	243	254	456	49	101	6	13	1 ~ 4
5	34	32	193	62	394	10	67	-	-	5 ~ 9
1	13	16	216	39	527	10	142	1	10	10 ~ 19
-	-	13	413	32	1,000	3	103	-	-	20 ~ 49
-	-	10	743	18	1,297	1	63	-	-	50 ~ 99
1	168	3	583	10	1,616	1	149	-	-	100 ~ 299
-	-	-	-	1	370	-	-	-	-	300 ~ 499
-	-	-	-	1	539	-	-	-	-	500 ~ 999
-	-	-	-	-	-	-	-	-	-	1000 and over

4. 산업중분류, 종사자규모 및 구별 사업체수, 종사자수

(구로구 ~ 강동구) 단위 : 개, 명

산업분류 Industrial Classification	구로구 Guro-gu		금천구 Geumcheon-gu		영등포구 Yeongdeungpo-gu		동작구 Dongjak-gu	
	사업체수 Estab.	종사자수 Workers	사업체수 Estab.	종사자수 Workers	사업체수 Estab.	종사자수 Workers	사업체수 Estab.	종사자수 Workers
K. 금융 및 보험업	523	8,459	257	2,437	1,327	58,819	178	3,284
1 ~ 4	240	433	104	188	531	1,121	35	87
5 ~ 9	71	506	52	356	250	1,687	45	325
10 ~ 19	108	1,403	77	1,063	244	3,277	59	757
20 ~ 49	70	2,205	20	536	144	4,467	28	864
50 ~ 99	23	1,545	4	294	58	3,872	7	469
100 ~ 299	8	1,186	-	-	54	9,777	3	397
300 ~ 499	3	1,181	-	-	21	8,382	1	385
500 ~ 999	-	-	-	-	15	10,527	-	-
1000명 이상	-	-	-	-	10	15,709	-	-
64 금융업	210	3,269	120	1,088	584	19,963	102	1,008
1 ~ 4	64	134	42	72	182	447	21	53
5 ~ 9	38	282	24	180	137	965	29	215
10 ~ 19	72	935	50	686	156	2,061	47	598
20 ~ 49	26	807	3	85	58	1,743	4	87
50 ~ 99	8	534	1	65	21	1,327	1	55
100 ~ 299	1	135	-	-	19	3,360	-	-
300 ~ 499	1	442	-	-	4	1,605	-	-
500 ~ 999	-	-	-	-	3	2,370	-	-
1000명 이상	-	-	-	-	4	6,085	-	-
65 보험 및 연금업	53	1,819	16	329	99	7,353	35	972
1 ~ 4	8	16	4	11	23	57	2	6
5 ~ 9	8	49	2	13	6	43	9	61
10 ~ 19	7	94	5	79	21	293	4	51
20 ~ 49	18	594	3	86	29	923	17	548
50 ~ 99	8	530	2	140	7	482	2	142
100 ~ 299	4	536	-	-	5	949	1	164
300 ~ 499	-	-	-	-	6	2,307	-	-
500 ~ 999	-	-	-	-	1	947	-	-
1000명 이상	-	-	-	-	1	1,352	-	-
66 금융및보험관련서비스업	260	3,371	121	1,020	644	31,503	41	1,304
1 ~ 4	168	283	58	105	326	617	12	28
5 ~ 9	25	175	26	163	107	679	7	49
10 ~ 19	29	374	22	298	67	923	8	108
20 ~ 49	26	804	14	365	57	1,801	7	229
50 ~ 99	7	481	1	89	30	2,063	4	272
100 ~ 299	3	515	-	-	30	5,468	2	233
300 ~ 499	2	739	-	-	11	4,470	1	385
500 ~ 999	-	-	-	-	11	7,210	-	-
1000명 이상	-	-	-	-	5	8,272	-	-
L. 부동산업	1,541	4,573	1,218	3,401	2,039	10,064	1,297	5,656
1 ~ 4	1,297	1,981	1,071	1,637	1,597	2,554	1,090	1,719
5 ~ 9	166	996	98	587	252	1,499	142	849
10 ~ 19	51	645	32	396	119	1,496	50	608
20 ~ 49	23	639	12	309	50	1,509	10	286
50 ~ 99	3	172	3	242	11	691	2	170
100 ~ 299	1	140	2	230	9	1,495	2	293
300 ~ 499	-	-	-	-	-	-	-	-
500 ~ 999	-	-	-	-	1	820	-	-
1000명 이상	-	-	-	-	-	-	1	1,731

4. Number of Establishments, Workers by Industrial Divisions, Scale of Establishments & Gu

(Guro-gu ~ Gangdong-gu) Unit : Each, Person

관 악 구 Gwanak-gu		서 초 구 Seocho-gu		강 남 구 Gangnam-gu		송 파 구 Songpa-gu		강 동 구 Gangdong-gu		산 업 분 류 Industrial Classification
사업체수 Estab.	종사자수 Workers	사업체수 Estab.	종사자수 Workers	사업체수 Estab.	종사자수 Workers	사업체수 Estab.	종사자수 Workers	사업체수 Estab.	종사자수 Workers	
167	1,966	990	17,835	1,958	32,538	546	9,047	236	3,273	K
50	116	459	880	942	1,854	204	429	74	155	1 ~ 4
41	301	174	1,178	327	2,215	96	693	48	340	5 ~ 9
57	766	205	2,724	415	5,500	154	2,043	69	916	10 ~ 19
16	534	106	3,163	180	5,364	68	2,255	31	907	20 ~ 49
3	249	27	1,807	44	2,870	14	952	12	725	50 ~ 99
-	-	13	2,170	35	5,732	8	1,137	2	230	100 ~ 299
-	-	3	1,058	9	3,341	-	-	-	-	300 ~ 499
-	-	-	-	5	3,366	2	1,538	-	-	500 ~ 999
-	-	3	4,855	1	2,296	-	-	-	-	1000 and over
109	1,131	445	5,757	978	13,907	287	4,736	122	1,267	64
26	60	160	316	367	717	85	175	27	54	1 ~ 4
29	218	106	739	197	1,400	63	470	35	253	5 ~ 9
48	633	141	1,842	307	4,031	120	1,571	50	652	10 ~ 19
5	152	25	687	69	2,015	12	345	8	203	20 ~ 49
1	68	4	289	17	1,114	2	168	2	105	50 ~ 99
-	-	7	1,215	16	2,759	3	469	-	-	100 ~ 299
-	-	2	669	4	1,370	-	-	-	-	300 ~ 499
-	-	-	-	1	501	2	1,538	-	-	500 ~ 999
-	-	-	-	-	-	-	-	-	-	1000 and over
9	282	104	6,540	145	10,953	68	2,580	38	1,073	65
-	-	17	35	41	92	6	12	7	20	1 ~ 4
1	6	13	94	13	95	5	33	4	25	5 ~ 9
3	49	13	191	22	301	7	101	6	88	10 ~ 19
4	136	45	1,456	36	1,173	37	1,371	14	453	20 ~ 49
1	91	14	960	13	868	9	557	6	383	50 ~ 99
-	-	-	-	11	1,642	4	506	1	104	100 ~ 299
-	-	-	-	4	1,621	-	-	-	-	300 ~ 499
-	-	-	-	4	2,865	-	-	-	-	500 ~ 999
-	-	2	3,804	1	2,296	-	-	-	-	1000 and over
49	553	441	5,538	835	7,678	191	1,731	76	933	66
24	56	282	529	534	1,045	113	242	40	81	1 ~ 4
11	77	55	345	117	720	28	190	9	62	5 ~ 9
6	84	51	691	86	1,168	27	371	13	176	10 ~ 19
7	246	36	1,020	75	2,176	19	539	9	251	20 ~ 49
1	90	9	558	14	888	3	227	4	237	50 ~ 99
-	-	6	955	8	1,331	1	162	1	126	100 ~ 299
-	-	1	389	1	350	-	-	-	-	300 ~ 499
-	-	-	-	-	-	-	-	-	-	500 ~ 999
-	-	1	1,051	-	-	-	-	-	-	1000 and over
1,480	4,259	3,508	14,516	6,027	30,802	2,725	12,871	1,779	4,878	L
1,239	2,083	2,812	4,762	4,710	8,485	2,232	3,819	1,525	2,524	1 ~ 4
184	1,035	460	2,733	771	4,516	325	1,884	183	1,028	5 ~ 9
40	484	150	1,885	318	4,002	87	1,099	50	629	10 ~ 19
13	329	63	1,828	161	4,677	51	1,548	18	503	20 ~ 49
3	204	9	595	43	2,727	9	553	3	194	50 ~ 99
1	124	12	1,600	18	2,958	17	2,590	-	-	100 ~ 299
-	-	-	-	3	1,124	4	1,378	-	-	300 ~ 499
-	-	2	1,113	3	2,313	-	-	-	-	500 ~ 999
-	-	-	-	-	-	-	-	-	-	1000 and over

4. 산업중분류, 종사자규모 및 구별 사업체수, 종사자수

(구로구 ~ 강동구) 단위 : 개, 명

산업분류 Industrial Classification	구로구 Guro-gu		금천구 Geumcheon-gu		영등포구 Yeongdeungpo-gu		동작구 Dongjak-gu	
	사업체수 Estab.	종사자수 Workers	사업체수 Estab.	종사자수 Workers	사업체수 Estab.	종사자수 Workers	사업체수 Estab.	종사자수 Workers
68 부동산업	1,541	4,573	1,218	3,401	2,039	10,064	1,297	5,656
1 ~ 4	1,297	1,981	1,071	1,637	1,597	2,554	1,090	1,719
5 ~ 9	166	996	98	587	252	1,499	142	849
10 ~ 19	51	645	32	396	119	1,496	50	608
20 ~ 49	23	639	12	309	50	1,509	10	286
50 ~ 99	3	172	3	242	11	691	2	170
100 ~ 299	1	140	2	230	9	1,495	2	293
300 ~ 499	-	-	-	-	-	-	-	-
500 ~ 999	-	-	-	-	1	820	-	-
1000명 이상	-	-	-	-	-	-	1	1,731
M. 전문,과학및기술서비스업	1,642	15,569	2,482	31,136	2,457	35,724	459	6,440
1 ~ 4	1,028	1,999	1,371	2,898	1,504	3,163	312	632
5 ~ 9	316	2,055	534	3,362	533	3,337	85	526
10 ~ 19	131	1,759	305	3,973	216	2,878	27	374
20 ~ 49	108	3,207	166	4,923	111	3,407	13	387
50 ~ 99	41	2,715	61	4,047	54	3,892	10	746
100 ~ 299	14	2,275	38	6,338	26	4,454	8	1,255
300 ~ 499	4	1,559	3	1,175	4	1,573	1	471
500 ~ 999	-	-	1	869	4	2,494	3	2,049
1000명 이상	-	-	3	3,551	5	10,526	-	-
70 연구개발업	110	1,722	248	6,698	115	1,017	39	462
1 ~ 4	49	88	108	220	66	124	27	53
5 ~ 9	24	169	64	412	23	141	7	43
10 ~ 19	11	146	37	485	13	176	-	-
20 ~ 49	20	629	21	591	10	356	2	61
50 ~ 99	4	265	11	708	3	220	2	165
100 ~ 299	2	425	4	731	-	-	1	140
300 ~ 499	-	-	-	-	-	-	-	-
500 ~ 999	-	-	-	-	-	-	-	-
1000명 이상	-	-	3	3,551	-	-	-	-
71 전문서비스업	918	6,710	1,206	11,628	1,661	29,129	211	4,877
1 ~ 4	605	1,206	705	1,518	979	2,172	131	283
5 ~ 9	191	1,222	275	1,724	403	2,513	44	267
10 ~ 19	65	874	129	1,653	145	1,929	15	209
20 ~ 49	37	1,109	64	1,889	69	2,167	5	159
50 ~ 99	14	883	18	1,204	32	2,232	6	446
100 ~ 299	4	596	12	2,063	20	3,523	6	993
300 ~ 499	2	820	2	708	4	1,573	1	471
500 ~ 999	-	-	1	869	4	2,494	3	2,049
1000명 이상	-	-	-	-	5	10,526	-	-
72 건축기술,엔지니어링및기타과학기술서비스업	384	6,175	667	10,770	322	4,188	94	815
1 ~ 4	191	407	289	661	173	368	54	117
5 ~ 9	69	452	142	892	59	376	20	130
10 ~ 19	48	651	118	1,553	43	573	12	165
20 ~ 49	46	1,330	68	2,005	24	668	5	146
50 ~ 99	20	1,342	29	1,922	17	1,272	2	135
100 ~ 299	8	1,254	20	3,270	6	931	1	122
300 ~ 499	2	739	1	467	-	-	-	-
500 ~ 999	-	-	-	-	-	-	-	-
1000명 이상	-	-	-	-	-	-	-	-

4. Number of Establishments, Workers by Industrial Divisions, Scale of Establishments & Gu

(Guro-gu ~ Gangdong-gu) Unit : Each, Person

관 악 구 Gwanak-gu		서 초 구 Seocho-gu		강 남 구 Gangnam-gu		송 파 구 Songpa-gu		강 동 구 Gangdong-gu		산 업 분 류 Industrial Classification
사업체수 Estab.	종사자수 Workers	사업체수 Estab.	종사자수 Workers	사업체수 Estab.	종사자수 Workers	사업체수 Estab.	종사자수 Workers	사업체수 Estab.	종사자수 Workers	
1,480	4,259	3,508	14,516	6,027	30,802	2,725	12,871	1,779	4,878	68
1,239	2,083	2,812	4,762	4,710	8,485	2,232	3,819	1,525	2,524	1 ~ 4
184	1,035	460	2,733	771	4,516	325	1,884	183	1,028	5 ~ 9
40	484	150	1,885	318	4,002	87	1,099	50	629	10 ~ 19
13	329	63	1,828	161	4,677	51	1,548	18	503	20 ~ 49
3	204	9	595	43	2,727	9	553	3	194	50 ~ 99
1	124	12	1,600	18	2,958	17	2,590	-	-	100 ~ 299
-	-	-	-	3	1,124	4	1,378	-	-	300 ~ 499
-	-	2	1,113	3	2,313	-	-	-	-	500 ~ 999
-	-	-	-	-	-	-	-	-	-	1000 and over
645	4,958	6,892	68,949	8,842	110,363	2,754	30,886	617	7,004	M
440	922	4,346	9,308	5,350	11,230	1,675	3,664	417	924	1 ~ 4
120	747	1,393	8,776	1,762	11,019	614	3,849	120	731	5 ~ 9
42	570	670	9,000	824	10,980	230	2,981	44	567	10 ~ 19
29	873	310	8,991	564	16,614	144	4,362	20	565	20 ~ 49
8	633	107	7,283	171	11,577	46	3,173	10	684	50 ~ 99
5	713	48	7,711	129	21,318	30	4,905	3	435	100 ~ 299
-	-	10	3,906	26	9,930	8	3,173	-	-	300 ~ 499
1	500	4	2,363	11	7,611	7	4,779	1	619	500 ~ 999
-	-	4	11,611	5	10,084	-	-	2	2,479	1000 and over
137	1,680	277	12,376	341	5,602	138	1,965	21	71	70
74	176	170	311	218	412	72	139	17	38	1 ~ 4
22	131	41	268	48	303	33	209	3	17	5 ~ 9
21	296	30	406	30	385	15	203	1	16	10 ~ 19
16	521	11	285	27	817	9	275	-	-	20 ~ 49
1	99	8	567	5	300	6	430	-	-	50 ~ 99
3	457	13	2,338	9	1,495	2	225	-	-	100 ~ 299
-	-	1	354	3	1,152	1	484	-	-	300 ~ 499
-	-	1	629	1	738	-	-	-	-	500 ~ 999
-	-	2	7,218	-	-	-	-	-	-	1000 and over
266	1,960	4,905	43,214	5,672	70,519	1,324	10,814	298	1,815	71
183	385	3,061	6,814	3,390	7,220	828	1,875	197	466	1 ~ 4
61	396	1,026	6,462	1,141	7,121	338	2,061	61	363	5 ~ 9
10	134	476	6,442	515	6,896	80	1,026	24	302	10 ~ 19
7	207	233	6,683	401	11,789	52	1,491	10	276	20 ~ 49
3	220	70	4,831	126	8,630	16	1,209	6	408	50 ~ 99
1	118	30	4,529	78	12,634	6	982	-	-	100 ~ 299
-	-	5	1,865	11	4,538	2	738	-	-	300 ~ 499
1	500	2	1,195	7	4,970	2	1,432	-	-	500 ~ 999
-	-	2	4,393	3	6,721	-	-	-	-	1000 and over
128	987	984	10,452	1,026	23,205	838	16,465	139	4,424	72
82	195	544	1,209	519	1,210	416	986	73	176	1 ~ 4
28	166	233	1,477	238	1,496	184	1,205	33	214	5 ~ 9
9	119	118	1,567	128	1,704	106	1,378	16	212	10 ~ 19
5	125	56	1,734	67	1,987	77	2,421	8	237	20 ~ 49
3	244	24	1,550	22	1,438	23	1,479	4	276	50 ~ 99
1	138	4	689	36	6,270	22	3,698	2	211	100 ~ 299
-	-	4	1,687	11	3,834	5	1,951	-	-	300 ~ 499
-	-	1	539	3	1,903	5	3,347	1	619	500 ~ 999
-	-	-	-	2	3,363	-	-	2	2,479	1000 and over

4. 산업중분류, 종사자규모 및 구별 사업체수, 종사자수

(구로구 ~ 강동구) 단위 : 개, 명

산 업 분 류 Industrial Classification	구 로 구 Guro-gu		금 천 구 Geumcheon-gu		영 등 포 구 Yeongdeungpo-gu		동 작 구 Dongjak-gu	
	사업체수 Estab.	종사자수 Workers	사업체수 Estab.	종사자수 Workers	사업체수 Estab.	종사자수 Workers	사업체수 Estab.	종사자수 Workers
73 기타전문,과학및기술서비스업	230	962	361	2,040	359	1,390	115	286
1 ~ 4	183	298	269	499	286	499	100	179
5 ~ 9	32	212	53	334	48	307	14	86
10 ~ 19	7	88	21	282	15	200	-	-
20 ~ 49	5	139	13	438	8	216	1	21
50 ~ 99	3	225	3	213	2	168	-	-
100 ~ 299	-	-	2	274	-	-	-	-
300 ~ 499	-	-	-	-	-	-	-	-
500 ~ 999	-	-	-	-	-	-	-	-
1000명 이상	-	-	-	-	-	-	-	-
N. 사업시설관리,사업지원및임대서비스업	744	28,314	738	23,836	1,073	59,601	317	6,883
1 ~ 4	508	1,128	383	889	623	1,424	225	476
5 ~ 9	92	613	116	808	162	1,087	33	215
10 ~ 19	48	693	86	1,169	72	942	19	242
20 ~ 49	42	1,336	69	2,068	69	2,163	12	368
50 ~ 99	17	1,185	37	2,551	40	2,690	12	901
100 ~ 299	18	3,602	32	5,475	60	11,038	10	1,758
300 ~ 499	8	3,174	7	2,400	16	6,242	3	1,113
500 ~ 999	8	5,199	4	2,721	14	10,665	3	1,810
1000명 이상	3	11,384	4	5,755	17	23,350	-	-
74 사업시설관리및조경서비스업	106	3,167	160	6,265	153	11,053	42	1,941
1 ~ 4	59	139	53	142	64	163	18	42
5 ~ 9	10	66	26	186	18	124	9	61
10 ~ 19	16	251	37	515	17	247	3	42
20 ~ 49	12	435	23	646	21	641	3	113
50 ~ 99	3	174	11	733	12	755	2	145
100 ~ 299	2	432	8	1,502	12	2,139	5	797
300 ~ 499	3	1,120	-	-	3	1,109	2	741
500 ~ 999	1	550	1	982	4	2,851	-	-
1000명 이상	-	-	1	1,559	2	3,024	-	-
75 사 업 지 원 서 비 스 업	518	24,334	472	16,746	735	47,452	186	4,502
1 ~ 4	360	784	257	559	424	968	136	272
5 ~ 9	66	443	77	534	112	750	14	88
10 ~ 19	27	363	40	536	45	556	13	163
20 ~ 49	23	714	37	1,160	42	1,365	5	151
50 ~ 99	12	873	25	1,749	28	1,935	9	685
100 ~ 299	15	3,070	23	3,873	46	8,605	5	961
300 ~ 499	5	2,054	7	2,400	13	5,133	1	372
500 ~ 999	7	4,649	3	1,739	10	7,814	3	1,810
1000명 이상	3	11,384	3	4,196	15	20,326	-	-
76 임 대 업 ; 부 동 산 제 외	120	813	106	825	185	1,096	89	440
1 ~ 4	89	205	73	188	135	293	71	162
5 ~ 9	16	104	13	88	32	213	10	66
10 ~ 19	5	79	9	118	10	139	3	37
20 ~ 49	7	187	9	262	6	157	4	104
50 ~ 99	2	138	1	69	-	-	1	71
100 ~ 299	1	100	1	100	2	294	-	-
300 ~ 499	-	-	-	-	-	-	-	-
500 ~ 999	-	-	-	-	-	-	-	-
1000명 이상	-	-	-	-	-	-	-	-

4. Number of Establishments, Workers by Industrial Divisions, Scale of Establishments & Gu

(Guro-gu ~ Gangdong-gu) Unit : Each, Person

관 악 구 Gwanak-gu		서 초 구 Seocho-gu		강 남 구 Gangnam-gu		송 파 구 Songpa-gu		강 동 구 Gangdong-gu		산 업 분 류 Industrial Classification
사업체수 Estab.	종사자수 Workers	사업체수 Estab.	종사자수 Workers	사업체수 Estab.	종사자수 Workers	사업체수 Estab.	종사자수 Workers	사업체수 Estab.	종사자수 Workers	
114	331	726	2,907	1,803	11,037	454	1,642	159	694	73
101	166	571	974	1,223	2,388	359	664	130	244	1 ~ 4
9	54	93	569	335	2,099	59	374	23	137	5 ~ 9
2	21	46	585	151	1,995	29	374	3	37	10 ~ 19
1	20	10	289	69	2,021	6	175	2	52	20 ~ 49
1	70	5	335	18	1,209	1	55	-	-	50 ~ 99
-	-	1	155	6	919	-	-	1	224	100 ~ 299
-	-	-	-	1	406	-	-	-	-	300 ~ 499
-	-	-	-	-	-	-	-	-	-	500 ~ 999
-	-	-	-	-	-	-	-	-	-	1000 and over
367	5,654	1,328	52,336	1,938	76,627	862	24,285	453	12,153	N
264	586	856	1,859	1,110	2,666	543	1,336	314	708	1 ~ 4
38	257	177	1,181	348	2,366	127	849	52	355	5 ~ 9
14	195	87	1,213	172	2,319	76	1,027	30	415	10 ~ 19
25	786	74	2,372	126	3,853	45	1,400	24	710	20 ~ 49
12	807	42	2,964	59	4,291	26	1,848	13	853	50 ~ 99
11	1,824	51	9,118	71	12,505	27	4,463	13	2,250	100 ~ 299
2	628	15	5,893	16	5,939	9	3,531	3	1,092	300 ~ 499
1	571	20	14,325	25	17,583	5	3,703	1	570	500 ~ 999
-	-	6	13,411	11	25,105	4	6,128	3	5,200	1000 and over
57	1,274	166	10,742	215	18,838	141	8,695	80	2,581	74
28	76	72	188	79	190	63	143	34	75	1 ~ 4
6	38	32	219	41	293	20	139	16	104	5 ~ 9
5	70	12	162	31	413	16	200	9	114	10 ~ 19
11	357	11	381	28	896	15	470	10	315	20 ~ 49
4	228	19	1,270	14	1,004	12	770	4	279	50 ~ 99
3	505	11	1,829	14	2,565	7	1,108	5	922	100 ~ 299
-	-	3	1,178	1	371	4	1,580	2	772	300 ~ 499
-	-	5	3,678	5	3,328	2	1,307	-	-	500 ~ 999
-	-	1	1,837	2	9,778	2	2,978	-	-	1000 and over
234	4,131	959	40,518	1,368	54,517	517	13,971	256	8,938	75
171	349	633	1,277	789	1,854	333	818	181	402	1 ~ 4
22	156	117	777	238	1,627	76	515	29	203	5 ~ 9
9	125	59	826	118	1,576	42	577	14	187	10 ~ 19
13	404	55	1,719	87	2,622	26	803	12	326	20 ~ 49
8	579	23	1,694	39	2,851	13	1,005	8	518	50 ~ 99
8	1,319	40	7,289	55	9,537	18	3,056	7	1,212	100 ~ 299
2	628	12	4,715	13	4,868	4	1,651	1	320	300 ~ 499
1	571	15	10,647	20	14,255	3	2,396	1	570	500 ~ 999
-	-	5	11,574	9	15,327	2	3,150	3	5,200	1000 and over
76	249	203	1,076	355	3,272	204	1,619	117	634	76
65	161	151	394	242	622	147	375	99	231	1 ~ 4
10	63	28	185	69	446	31	195	7	48	5 ~ 9
-	-	16	225	23	330	18	250	7	114	10 ~ 19
1	25	8	272	11	335	4	127	2	69	20 ~ 49
-	-	-	-	6	436	1	73	1	56	50 ~ 99
-	-	-	-	2	403	2	299	1	116	100 ~ 299
-	-	-	-	2	700	1	300	-	-	300 ~ 499
-	-	-	-	-	-	-	-	-	-	500 ~ 999
-	-	-	-	-	-	-	-	-	-	1000 and over

4. 산업중분류, 종사자규모 및 구별 사업체수, 종사자수

(구로구 ~ 강동구) 단위 : 개, 명

산 업 분 류 Industrial Classification	구 로 구 Guro-gu		금 천 구 Geumcheon-gu		영 등 포 구 Yeongdeungpo-gu		동 작 구 Dongjak-gu	
	사업체수 Estab.	종사자수 Workers	사업체수 Estab.	종사자수 Workers	사업체수 Estab.	종사자수 Workers	사업체수 Estab.	종사자수 Workers
O. 공공행정,국방및사회보장행정	45	3,932	34	2,379	69	9,354	43	3,792
1 ~ 4	6	8	6	9	5	10	4	4
5 ~ 9	-	-	5	37	12	79	2	15
10 ~ 19	4	53	3	41	11	178	3	56
20 ~ 49	25	720	15	493	22	653	25	792
50 ~ 99	3	200	2	108	8	514	4	287
100 ~ 299	3	460	1	127	7	1,293	2	400
300 ~ 499	3	1,242	1	362	2	751	1	355
500 ~ 999	-	-	-	-	-	-	1	580
1000명 이상	1	1,249	1	1,202	2	5,876	1	1,303
84 공공행정,국방및사회보장행정	45	3,932	34	2,379	69	9,354	43	3,792
1 ~ 4	6	8	6	9	5	10	4	4
5 ~ 9	-	-	5	37	12	79	2	15
10 ~ 19	4	53	3	41	11	178	3	56
20 ~ 49	25	720	15	493	22	653	25	792
50 ~ 99	3	200	2	108	8	514	4	287
100 ~ 299	3	460	1	127	7	1,293	2	400
300 ~ 499	3	1,242	1	362	2	751	1	355
500 ~ 999	-	-	-	-	-	-	1	580
1000명 이상	1	1,249	1	1,202	2	5,876	1	1,303
P. 교 육 서 비 스 업	1,275	11,778	732	6,310	1,226	8,938	1,264	14,114
1 ~ 4	908	1,620	517	921	865	1,502	896	1,579
5 ~ 9	182	1,149	98	633	188	1,226	189	1,224
10 ~ 19	81	1,100	50	661	85	1,115	79	1,051
20 ~ 49	33	875	29	905	42	1,310	43	1,247
50 ~ 99	54	4,011	35	2,443	39	2,719	43	3,012
100 ~ 299	13	1,523	2	267	7	1,066	11	1,619
300 ~ 499	4	1,500	1	480	-	-	1	321
500 ~ 999	-	-	-	-	-	-	-	-
1000명 이상	-	-	-	-	-	-	2	4,061
85 교 육 서 비 스 업	1,275	11,778	732	6,310	1,226	8,938	1,264	14,114
1 ~ 4	908	1,620	517	921	865	1,502	896	1,579
5 ~ 9	182	1,149	98	633	188	1,226	189	1,224
10 ~ 19	81	1,100	50	661	85	1,115	79	1,051
20 ~ 49	33	875	29	905	42	1,310	43	1,247
50 ~ 99	54	4,011	35	2,443	39	2,719	43	3,012
100 ~ 299	13	1,523	2	267	7	1,066	11	1,619
300 ~ 499	4	1,500	1	480	-	-	1	321
500 ~ 999	-	-	-	-	-	-	-	-
1000명 이상	-	-	-	-	-	-	2	4,061
Q. 보건업및사회복지서비스업	1,152	15,997	713	7,989	1,218	17,689	1,021	13,956
1 ~ 4	437	1,261	301	862	564	1,592	483	1,359
5 ~ 9	425	2,793	219	1,450	368	2,347	296	1,963
10 ~ 19	171	2,180	122	1,599	158	1,974	149	1,934
20 ~ 49	71	2,036	47	1,440	79	2,404	57	1,618
50 ~ 99	28	1,948	15	1,028	24	1,659	23	1,452
100 ~ 299	16	2,438	8	1,237	17	2,803	11	1,716
300 ~ 499	3	1,073	1	373	5	1,853	-	-
500 ~ 999	-	-	-	-	1	601	-	-
1000명 이상	1	2,268	-	-	2	2,456	2	3,914

4. Number of Establishments, Workers by Industrial Divisions, Scale of Establishments & Gu

(Guro-gu ~ Gangdong-gu) Unit : Each, Person

관 악 구 Gwanak-gu		서 초 구 Seocho-gu		강 남 구 Gangnam-gu		송 파 구 Songpa-gu		강 동 구 Gangdong-gu		산 업 분 류 Industrial Classification
사업체수 Estab.	종사자수 Workers	사업체수 Estab.	종사자수 Workers	사업체수 Estab.	종사자수 Workers	사업체수 Estab.	종사자수 Workers	사업체수 Estab.	종사자수 Workers	
48	3,273	67	11,410	58	6,202	72	7,786	45	2,733	O
4	7	4	9	1	4	9	14	8	19	1 ~ 4
3	23	2	14	2	10	-	-	-	-	5 ~ 9
6	99	5	70	8	118	14	213	8	125	10 ~ 19
26	684	34	996	30	1,035	31	889	24	746	20 ~ 49
5	321	5	314	7	498	5	381	1	74	50 ~ 99
2	301	8	1,552	6	1,077	6	1,056	2	297	100 ~ 299
1	448	1	305	2	844	5	2,337	1	379	300 ~ 499
-	-	5	3,911	1	502	1	528	-	-	500 ~ 999
1	1,390	3	4,239	1	2,114	1	2,368	1	1,093	1000 and over
48	3,273	67	11,410	58	6,202	72	7,786	45	2,733	84
4	7	4	9	1	4	9	14	8	19	1 ~ 4
3	23	2	14	2	10	-	-	-	-	5 ~ 9
6	99	5	70	8	118	14	213	8	125	10 ~ 19
26	684	34	996	30	1,035	31	889	24	746	20 ~ 49
5	321	5	314	7	498	5	381	1	74	50 ~ 99
2	301	8	1,552	6	1,077	6	1,056	2	297	100 ~ 299
1	448	1	305	2	844	5	2,337	1	379	300 ~ 499
-	-	5	3,911	1	502	1	528	-	-	500 ~ 999
1	1,390	3	4,239	1	2,114	1	2,368	1	1,093	1000 and over
1,207	16,475	2,688	22,768	3,903	29,778	2,400	20,169	1,491	10,578	P
890	1,657	1,939	3,519	2,602	5,079	1,687	3,166	1,119	2,028	1 ~ 4
149	914	379	2,415	669	4,257	366	2,309	189	1,184	5 ~ 9
67	896	174	2,340	337	4,413	163	2,244	77	995	10 ~ 19
40	1,271	105	3,144	184	5,639	85	2,572	45	1,317	20 ~ 49
55	3,851	58	4,205	84	5,977	73	5,442	52	3,917	50 ~ 99
5	643	25	3,277	24	2,804	22	2,499	9	1,137	100 ~ 299
-	-	5	1,897	2	811	2	727	-	-	300 ~ 499
-	-	3	1,971	1	798	2	1,210	-	-	500 ~ 999
1	7,243	-	-	-	-	-	-	-	-	1000 and over
1,207	16,475	2,688	22,768	3,903	29,778	2,400	20,169	1,491	10,578	85
890	1,657	1,939	3,519	2,602	5,079	1,687	3,166	1,119	2,028	1 ~ 4
149	914	379	2,415	669	4,257	366	2,309	189	1,184	5 ~ 9
67	896	174	2,340	337	4,413	163	2,244	77	995	10 ~ 19
40	1,271	105	3,144	184	5,639	85	2,572	45	1,317	20 ~ 49
55	3,851	58	4,205	84	5,977	73	5,442	52	3,917	50 ~ 99
5	643	25	3,277	24	2,804	22	2,499	9	1,137	100 ~ 299
-	-	5	1,897	2	811	2	727	-	-	300 ~ 499
-	-	3	1,971	1	798	2	1,210	-	-	500 ~ 999
1	7,243	-	-	-	-	-	-	-	-	1000 and over
1,179	13,504	1,663	21,162	3,042	42,029	1,876	28,837	1,277	19,036	Q
516	1,503	844	2,247	1,357	3,802	849	2,437	551	1,645	1 ~ 4
368	2,394	437	2,827	914	5,773	622	4,052	405	2,625	5 ~ 9
199	2,540	234	3,066	446	5,865	250	3,283	204	2,704	10 ~ 19
63	1,852	102	2,981	226	6,493	95	2,873	71	2,163	20 ~ 49
21	1,460	24	1,635	63	4,436	42	2,860	25	1,768	50 ~ 99
10	1,678	19	3,394	31	5,516	14	2,165	17	2,733	100 ~ 299
-	-	2	640	2	690	1	414	1	363	300 ~ 499
1	877	-	-	1	585	1	840	-	-	500 ~ 999
1	1,200	1	4,372	2	8,869	2	9,913	3	5,035	1000 and over

4. 산업중분류, 종사자규모 및 구별 사업체수, 종사자수

(구로구 ~ 강동구) 단위 : 개, 명

산업분류 Industrial Classification	구로구 Guro-gu		금천구 Geumcheon-gu		영등포구 Yeongdeungpo-gu		동작구 Dongjak-gu	
	사업체수 Estab.	종사자수 Workers	사업체수 Estab.	종사자수 Workers	사업체수 Estab.	종사자수 Workers	사업체수 Estab.	종사자수 Workers
86 보 건 업	**586**	**7,845**	**381**	**3,720**	**755**	**11,212**	**597**	**7,575**
1 ~ 4	325	1,007	221	662	450	1,328	383	1,133
5 ~ 9	179	1,108	103	644	196	1,172	153	945
10 ~ 19	44	575	32	426	55	681	43	551
20 ~ 49	21	597	13	413	23	668	7	185
50 ~ 99	5	396	5	373	13	887	7	513
100 ~ 299	10	1,569	6	829	11	1,887	2	334
300 ~ 499	1	325	1	373	4	1,532	-	-
500 ~ 999	-	-	-	-	1	601	-	-
1000명 이상	1	2,268	-	-	2	2,456	2	3,914
87 사회복지서비스업	**566**	**8,152**	**332**	**4,269**	**463**	**6,477**	**424**	**6,381**
1 ~ 4	112	254	80	200	114	264	100	226
5 ~ 9	246	1,685	116	806	172	1,175	143	1,018
10 ~ 19	127	1,605	90	1,173	103	1,293	106	1,383
20 ~ 49	50	1,439	34	1,027	56	1,736	50	1,433
50 ~ 99	23	1,552	10	655	11	772	16	939
100 ~ 299	6	869	2	408	6	916	9	1,382
300 ~ 499	2	748	-	-	1	321	-	-
500 ~ 999	-	-	-	-	-	-	-	-
1000명 이상	-	-	-	-	-	-	-	-
R. 예술,스포츠및여가관련서비스업	**972**	**2,943**	**599**	**1,584**	**1,165**	**4,209**	**810**	**3,024**
1 ~ 4	851	1,583	518	825	1,030	1,797	674	1,207
5 ~ 9	79	504	53	349	91	555	109	673
10 ~ 19	29	349	22	267	21	269	16	212
20 ~ 49	10	304	6	143	15	436	6	150
50 ~ 99	3	203	-	-	4	261	2	156
100 ~ 299	-	-	-	-	3	542	2	286
300 ~ 499	-	-	-	-	1	349	1	340
500 ~ 999	-	-	-	-	-	-	-	-
1000명 이상	-	-	-	-	-	-	-	-
90 창작,예술및여가관련서비스업	**140**	**602**	**70**	**277**	**178**	**1,354**	**184**	**656**
1 ~ 4	112	237	53	92	145	273	146	284
5 ~ 9	18	119	8	56	18	105	32	201
10 ~ 19	5	55	7	80	6	77	3	45
20 ~ 49	4	123	2	49	4	129	2	59
50 ~ 99	1	68	-	-	2	136	1	67
100 ~ 299	-	-	-	-	2	285	-	-
300 ~ 499	-	-	-	-	1	349	-	-
500 ~ 999	-	-	-	-	-	-	-	-
1000명 이상	-	-	-	-	-	-	-	-
91 스포츠및오락관련서비스업	**832**	**2,341**	**529**	**1,307**	**987**	**2,855**	**626**	**2,368**
1 ~ 4	739	1,346	465	733	885	1,524	528	923
5 ~ 9	61	385	45	293	73	450	77	472
10 ~ 19	24	294	15	187	15	192	13	167
20 ~ 49	6	181	4	94	11	307	4	91
50 ~ 99	2	135	-	-	2	125	1	89
100 ~ 299	-	-	-	-	1	257	2	286
300 ~ 499	-	-	-	-	-	-	1	340
500 ~ 999	-	-	-	-	-	-	-	-
1000명 이상	-	-	-	-	-	-	-	-

4. Number of Establishments, Workers by Industrial Divisions, Scale of Establishments & Gu

(Guro-gu ~ Gangdong-gu) Unit : Each, Person

관 악 구 Gwanak-gu		서 초 구 Seocho-gu		강 남 구 Gangnam-gu		송 파 구 Songpa-gu		강 동 구 Gangdong-gu		산 업 분 류 Industrial Classification
사업체수 Estab.	종사자수 Workers	사업체수 Estab.	종사자수 Workers	사업체수 Estab.	종사자수 Workers	사업체수 Estab.	종사자수 Workers	사업체수 Estab.	종사자수 Workers	
702	5,889	1,254	16,026	2,560	35,755	1,198	18,826	811	11,611	86
417	1,264	706	1,975	1,194	3,475	719	2,148	479	1,454	1 ~ 4
185	1,113	321	1,992	805	5,044	331	2,059	223	1,363	5 ~ 9
69	861	138	1,794	320	4,171	92	1,178	69	885	10 ~ 19
18	485	57	1,693	157	4,461	21	644	14	393	20 ~ 49
6	430	14	1,025	51	3,655	24	1,654	12	874	50 ~ 99
6	859	15	2,535	29	5,111	9	1,509	11	1,607	100 ~ 299
-	-	2	640	1	384	-	-	-	-	300 ~ 499
1	877	-	-	1	585	1	840	-	-	500 ~ 999
-	-	1	4,372	2	8,869	1	8,794	3	5,035	1000 and over
477	7,615	409	5,136	482	6,274	678	10,011	466	7,425	87
99	239	138	272	163	327	130	289	72	191	1 ~ 4
183	1,281	116	835	109	729	291	1,993	182	1,262	5 ~ 9
130	1,679	96	1,272	126	1,694	158	2,105	135	1,819	10 ~ 19
45	1,367	45	1,288	69	2,032	74	2,229	57	1,770	20 ~ 49
15	1,030	10	610	12	781	18	1,206	13	894	50 ~ 99
4	819	4	859	2	405	5	656	6	1,126	100 ~ 299
-	-	-	-	1	306	1	414	1	363	300 ~ 499
-	-	-	-	-	-	-	-	-	-	500 ~ 999
1	1,200	-	-	-	-	1	1,119	-	-	1000 and over
1,061	3,406	1,343	7,649	1,840	9,120	1,726	8,720	930	2,826	R
901	1,630	1,108	1,964	1,407	2,770	1,424	2,575	792	1,374	1 ~ 4
119	734	152	945	288	1,805	210	1,321	106	664	5 ~ 9
31	407	44	574	99	1,263	65	821	23	294	10 ~ 19
4	103	24	743	23	710	14	402	6	167	20 ~ 49
4	273	9	648	17	1,158	3	168	2	169	50 ~ 99
2	259	2	280	5	612	8	1,451	1	158	100 ~ 299
-	-	3	1,304	-	-	1	368	-	-	300 ~ 499
-	-	-	-	1	802	-	-	-	-	500 ~ 999
-	-	1	1,191	-	-	1	1,614	-	-	1000 and over
182	861	429	4,672	515	2,618	248	1,377	114	455	90
140	280	331	600	373	724	180	364	85	179	1 ~ 4
30	189	59	354	82	514	48	295	23	151	5 ~ 9
9	108	16	209	44	559	11	119	4	61	10 ~ 19
1	25	11	313	7	227	4	120	2	64	20 ~ 49
-	-	6	421	9	594	2	108	-	-	50 ~ 99
2	259	2	280	-	-	3	371	-	-	100 ~ 299
-	-	3	1,304	-	-	-	-	-	-	300 ~ 499
-	-	-	-	-	-	-	-	-	-	500 ~ 999
-	-	1	1,191	-	-	-	-	-	-	1000 and over
879	2,545	914	2,977	1,325	6,502	1,478	7,343	816	2,371	91
761	1,350	777	1,364	1,034	2,046	1,244	2,211	707	1,195	1 ~ 4
89	545	93	591	206	1,291	162	1,026	83	513	5 ~ 9
22	299	28	365	55	704	54	702	19	233	10 ~ 19
3	78	13	430	16	483	10	282	4	103	20 ~ 49
4	273	3	227	8	564	1	60	2	169	50 ~ 99
-	-	-	-	5	612	5	1,080	1	158	100 ~ 299
-	-	-	-	-	-	1	368	-	-	300 ~ 499
-	-	-	-	1	802	-	-	-	-	500 ~ 999
-	-	-	-	-	-	1	1,614	-	-	1000 and over

4. 산업중분류, 종사자규모 및 구별 사업체수, 종사자수

(구로구 ~ 강동구) 단위 : 개, 명

산 업 분 류 Industrial Classification	구 로 구 Guro-gu		금 천 구 Geumcheon-gu		영 등 포 구 Yeongdeungpo-gu		동 작 구 Dongjak-gu	
	사업체수 Estab.	종사자수 Workers	사업체수 Estab.	종사자수 Workers	사업체수 Estab.	종사자수 Workers	사업체수 Estab.	종사자수 Workers
S. 협회및단체,수리및기타개인서비스업	2,666	7,540	1,956	5,509	3,032	11,873	2,310	5,335
1 ~ 4	2,424	3,440	1,758	2,494	2,657	4,228	2,137	3,113
5 ~ 9	153	942	116	731	205	1,316	117	755
10 ~ 19	49	667	50	665	102	1,385	37	499
20 ~ 49	24	672	24	658	44	1,345	15	477
50 ~ 99	8	559	4	294	11	785	2	172
100 ~ 299	8	1,260	4	667	11	1,850	2	319
300 ~ 499	-	-	-	-	1	411	-	-
500 ~ 999	-	-	-	-	1	553	-	-
1000명 이상	-	-	-	-	-	-	-	-
94 협 회 및 단 체	575	2,522	491	1,649	772	5,288	514	1,768
1 ~ 4	486	793	426	676	577	1,158	434	776
5 ~ 9	60	370	45	279	105	689	51	324
10 ~ 19	12	150	13	176	59	781	20	286
20 ~ 49	9	229	4	134	20	643	7	210
50 ~ 99	4	275	1	86	4	287	2	172
100 ~ 299	4	705	2	298	6	1,177	-	-
300 ~ 499	-	-	-	-	-	-	-	-
500 ~ 999	-	-	-	-	1	553	-	-
1000명 이상	-	-	-	-	-	-	-	-
95 개인및소비용품수리업	465	1,654	473	2,163	613	2,329	354	879
1 ~ 4	408	604	384	593	544	814	334	448
5 ~ 9	33	204	42	273	33	204	13	85
10 ~ 19	13	188	25	329	18	254	3	32
20 ~ 49	7	200	18	481	14	397	3	96
50 ~ 99	2	147	2	118	2	143	-	-
100 ~ 299	2	311	2	369	1	106	1	218
300 ~ 499	-	-	-	-	1	411	-	-
500 ~ 999	-	-	-	-	-	-	-	-
1000명 이상	-	-	-	-	-	-	-	-
96 기 타 개 인 서 비 스 업	1,626	3,364	992	1,697	1,647	4,256	1,442	2,688
1 ~ 4	1,530	2,043	948	1,225	1,536	2,256	1,369	1,889
5 ~ 9	60	368	29	179	67	423	53	346
10 ~ 19	24	329	12	160	25	350	14	181
20 ~ 49	8	243	2	43	10	305	5	171
50 ~ 99	2	137	1	90	5	355	-	-
100 ~ 299	2	244	-	-	4	567	1	101
300 ~ 499	-	-	-	-	-	-	-	-
500 ~ 999	-	-	-	-	-	-	-	-
1000명 이상	-	-	-	-	-	-	-	-

4. Number of Establishments, Workers by Industrial Divisions, Scale of Establishments & Gu

(Guro-gu ~ Gangdong-gu) Unit : Each, Person

관 악 구 Gwanak-gu		서 초 구 Seocho-gu		강 남 구 Gangnam-gu		송 파 구 Songpa-gu		강 동 구 Gangdong-gu		산 업 분 류 Industrial Classification
사업체수 Estab.	종사자수 Workers	사업체수 Estab.	종사자수 Workers	사업체수 Estab.	종사자수 Workers	사업체수 Estab.	종사자수 Workers	사업체수 Estab.	종사자수 Workers	
3,059	6,316	3,407	12,658	5,042	22,144	4,317	10,705	3,028	6,527	S
2,845	4,073	2,900	4,640	4,103	7,208	3,925	6,151	2,845	4,089	1 ~ 4
143	889	266	1,694	506	3,165	236	1,459	121	788	5 ~ 9
51	681	130	1,796	247	3,234	111	1,408	39	501	10 ~ 19
17	503	87	2,481	136	3,973	37	1,076	17	517	20 ~ 49
3	170	19	1,291	37	2,432	7	476	4	333	50 ~ 99
-	-	5	756	13	2,132	1	135	2	299	100 ~ 299
-	-	-	-	-	-	-	-	-	-	300 ~ 499
-	-	-	-	-	-	-	-	-	-	500 ~ 999
-	-	-	-	-	-	-	-	-	-	1000 and over
651	1,876	899	4,796	984	5,349	918	2,944	538	1,560	94
562	922	670	1,260	759	1,460	779	1,399	490	825	1 ~ 4
57	348	118	765	133	849	85	542	34	223	5 ~ 9
25	322	66	888	51	645	40	501	10	127	10 ~ 19
4	114	35	1,021	24	709	13	411	1	23	20 ~ 49
3	170	9	627	12	785	1	91	2	188	50 ~ 99
-	-	1	235	5	901	-	-	1	174	100 ~ 299
-	-	-	-	-	-	-	-	-	-	300 ~ 499
-	-	-	-	-	-	-	-	-	-	500 ~ 999
-	-	-	-	-	-	-	-	-	-	1000 and over
490	932	693	2,599	747	2,581	740	2,146	551	1,167	95
470	664	593	919	622	1,041	660	1,050	520	747	1 ~ 4
11	64	45	275	65	401	44	270	19	112	5 ~ 9
4	57	23	292	44	578	22	277	4	47	10 ~ 19
5	147	26	736	14	437	12	344	8	261	20 ~ 49
-	-	6	377	2	124	1	70	-	-	50 ~ 99
-	-	-	-	-	-	1	135	-	-	100 ~ 299
-	-	-	-	-	-	-	-	-	-	300 ~ 499
-	-	-	-	-	-	-	-	-	-	500 ~ 999
-	-	-	-	-	-	-	-	-	-	1000 and over
1,918	3,508	1,815	5,263	3,311	14,214	2,659	5,615	1,939	3,800	96
1,813	2,487	1,637	2,461	2,722	4,707	2,486	3,702	1,835	2,517	1 ~ 4
75	477	103	654	308	1,915	107	647	68	453	5 ~ 9
22	302	41	616	152	2,011	49	630	25	327	10 ~ 19
8	242	26	724	98	2,827	12	321	8	233	20 ~ 49
-	-	4	287	23	1,523	5	315	2	145	50 ~ 99
-	-	4	521	8	1,231	-	-	1	125	100 ~ 299
-	-	-	-	-	-	-	-	-	-	300 ~ 499
-	-	-	-	-	-	-	-	-	-	500 ~ 999
-	-	-	-	-	-	-	-	-	-	1000 and over

5. 산업중분류, 사업체구분 및 구별 사업체수, 종사자수

(서울특별시 ~ 중랑구) 단위 : 개, 명

산업분류 Industrial Classification	서울특별시 Seoul		종로구 Jongno-gu		중구 Jung-gu		용산구 Yongsan-gu	
	사업체수 Estab.	종사자수 Workers	사업체수 Estab.	종사자수 Workers	사업체수 Estab.	종사자수 Workers	사업체수 Estab.	종사자수 Workers
TT 전산업	823,624	5,226,997	39,679	260,446	60,127	392,568	20,254	135,240
① 단독사업체	761,276	3,220,428	36,785	138,721	55,180	213,750	18,360	75,291
② 본사, 본점	18,106	1,168,597	910	85,146	1,404	120,061	565	36,415
③ 공장, 지사	44,242	837,972	1,984	36,579	3,543	58,757	1,329	23,534
A. 농업, 임업 및 어업	24	426	3	18	-	-	-	-
① 단독사업체	19	147	2	6	-	-	-	-
② 본사, 본점	3	276	1	12	-	-	-	-
③ 공장, 지사	2	3	-	-	-	-	-	-
01 농업	15	102	2	6	-	-	-	-
① 단독사업체	13	99	2	6	-	-	-	-
② 본사, 본점	-	-	-	-	-	-	-	-
③ 공장, 지사	2	3	-	-	-	-	-	-
02 임업	6	218	-	-	-	-	-	-
① 단독사업체	5	47	-	-	-	-	-	-
② 본사, 본점	1	171	-	-	-	-	-	-
③ 공장, 지사	-	-	-	-	-	-	-	-
03 어업	3	106	1	12	-	-	-	-
① 단독사업체	1	1	-	-	-	-	-	-
② 본사, 본점	2	105	1	12	-	-	-	-
③ 공장, 지사	-	-	-	-	-	-	-	-
B. 광업	20	43	5	10	1	5	-	-
① 단독사업체	15	31	4	6	1	5	-	-
② 본사, 본점	4	11	1	4	-	-	-	-
③ 공장, 지사	1	1	-	-	-	-	-	-
05 석탄,원유및천연가스광업	-	-	-	-	-	-	-	-
① 단독사업체	-	-	-	-	-	-	-	-
② 본사, 본점	-	-	-	-	-	-	-	-
③ 공장, 지사	-	-	-	-	-	-	-	-
06 금속광업	3	4	2	3	-	-	-	-
① 단독사업체	3	4	2	3	-	-	-	-
② 본사, 본점	-	-	-	-	-	-	-	-
③ 공장, 지사	-	-	-	-	-	-	-	-
07 비금속광물광업;연료용제외	13	32	2	5	1	5	-	-
① 단독사업체	8	20	1	1	1	5	-	-
② 본사, 본점	4	11	1	4	-	-	-	-
③ 공장, 지사	1	1	-	-	-	-	-	-
08 광업지원서비스업	4	7	1	2	-	-	-	-
① 단독사업체	4	7	1	2	-	-	-	-
② 본사, 본점	-	-	-	-	-	-	-	-
③ 공장, 지사	-	-	-	-	-	-	-	-

5. Number of Establishments, Workers by Industrial Divisions, Type of Establishments & Gu

(Seoul ~ Jungnang-gu)

Unit : Each, Person

성동구 Seongdong-gu		광진구 Gwangjin-gu		동대문구 Dongdaemun-gu		중랑구 Jungnang-gu		산업분류
사업체수 Estab.	종사자수 Workers	사업체수 Estab.	종사자수 Workers	사업체수 Estab.	종사자수 Workers	사업체수 Estab.	종사자수 Workers	Industrial Classification
28,343	178,243	24,445	126,305	31,324	138,400	28,228	103,345	TT 전산업
26,068	117,913	22,953	84,259	29,824	98,701	27,238	83,499	① Single-Unit
782	31,182	354	19,922	365	14,433	155	6,870	② Head Office
1,493	29,148	1,138	22,124	1,135	25,266	835	12,976	③ Factory, Branch
2	5	-	-	-	-	-	-	A. 농업, 임업 및 어업
2	5	-	-	-	-	-	-	① Single-Unit
-	-	-	-	-	-	-	-	② Head Office
-	-	-	-	-	-	-	-	③ Factory, Branch
1	2	-	-	-	-	-	-	01 농업
1	2	-	-	-	-	-	-	① Single-Unit
-	-	-	-	-	-	-	-	② Head Office
-	-	-	-	-	-	-	-	③ Factory, Branch
1	3	-	-	-	-	-	-	02 임업
1	3	-	-	-	-	-	-	① Single-Unit
-	-	-	-	-	-	-	-	② Head Office
-	-	-	-	-	-	-	-	③ Factory, Branch
-	-	-	-	-	-	-	-	03 어업
-	-	-	-	-	-	-	-	① Single-Unit
-	-	-	-	-	-	-	-	② Head Office
-	-	-	-	-	-	-	-	③ Factory, Branch
-	-	-	-	2	4	-	-	B. 광업
-	-	-	-	2	4	-	-	① Single-Unit
-	-	-	-	-	-	-	-	② Head Office
-	-	-	-	-	-	-	-	③ Factory, Branch
-	-	-	-	-	-	-	-	05 석탄,원유및천연가스광업
-	-	-	-	-	-	-	-	① Single-Unit
-	-	-	-	-	-	-	-	② Head Office
-	-	-	-	-	-	-	-	③ Factory, Branch
-	-	-	-	1	1	-	-	06 금속광업
-	-	-	-	1	1	-	-	① Single-Unit
-	-	-	-	-	-	-	-	② Head Office
-	-	-	-	-	-	-	-	③ Factory, Branch
-	-	-	-	-	-	-	-	07 비금속광물광업;연료용제외
-	-	-	-	-	-	-	-	① Single-Unit
-	-	-	-	-	-	-	-	② Head Office
-	-	-	-	-	-	-	-	③ Factory, Branch
-	-	-	-	1	3	-	-	08 광업지원서비스업
-	-	-	-	1	3	-	-	① Single-Unit
-	-	-	-	-	-	-	-	② Head Office
-	-	-	-	-	-	-	-	③ Factory, Branch

5. 산업중분류, 사업체구분 및 구별 사업체수, 종사자수

(서울특별시 ~ 중랑구) 단위 : 개, 명

산업분류 Industrial Classification	서울특별시 Seoul		종로구 Jongno-gu		중구 Jung-gu		용산구 Yongsan-gu	
	사업체수 Estab.	종사자수 Workers	사업체수 Estab.	종사자수 Workers	사업체수 Estab.	종사자수 Workers	사업체수 Estab.	종사자수 Workers
C. 제조업	57,321	265,273	4,462	13,180	9,018	28,901	905	2,955
① 단독사업체	55,053	212,027	4,369	11,661	8,836	26,496	871	2,602
② 본사, 본점	1,282	39,220	53	1,097	97	1,748	21	297
③ 공장, 지사	986	14,026	40	422	85	657	13	56
10 식료품제조업	5,096	14,903	111	232	124	295	85	250
① 단독사업체	4,883	11,875	108	225	116	252	78	186
② 본사, 본점	82	1,094	2	4	4	20	3	39
③ 공장, 지사	131	1,934	1	3	4	23	4	25
11 음료제조업	61	364	3	5	1	6	-	-
① 단독사업체	54	332	3	5	1	6	-	-
② 본사, 본점	3	12	-	-	-	-	-	-
③ 공장, 지사	4	20	-	-	-	-	-	-
12 담배제조업	1	3	-	-	-	-	-	-
① 단독사업체	-	-	-	-	-	-	-	-
② 본사, 본점	-	-	-	-	-	-	-	-
③ 공장, 지사	1	3	-	-	-	-	-	-
13 섬유제품제조업;의복제외	4,866	16,388	559	1,311	906	2,281	56	151
① 단독사업체	4,777	14,957	555	1,264	902	2,267	55	133
② 본사, 본점	62	1,198	3	18	3	12	1	18
③ 공장, 지사	27	233	1	29	1	2	-	-
14 의복,의복액세서리및모피제품제조업	13,996	80,022	1,554	4,923	1,363	5,928	334	1,051
① 단독사업체	13,599	61,602	1,535	4,427	1,328	5,235	325	984
② 본사, 본점	289	15,532	13	449	22	593	6	59
③ 공장, 지사	108	2,888	6	47	13	100	3	8
15 가죽,가방및신발제조업	2,351	10,779	98	202	61	216	24	135
① 단독사업체	2,277	8,731	97	197	59	165	21	49
② 본사, 본점	53	1,912	-	-	2	51	2	84
③ 공장, 지사	21	136	1	5	-	-	1	2
16 목재및나무제품제조업;가구제외	331	714	20	50	66	139	18	27
① 단독사업체	323	664	19	37	66	139	18	27
② 본사, 본점	3	16	-	-	-	-	-	-
③ 공장, 지사	5	34	1	13	-	-	-	-
17 펄프,종이및종이제품제조업	818	4,728	12	123	323	1,102	9	113
① 단독사업체	752	3,339	11	67	311	832	8	81
② 본사, 본점	33	846	1	56	7	251	1	32
③ 공장, 지사	33	543	-	-	5	19	-	-
18 인쇄및기록매체복제업	6,903	27,114	180	506	4,612	15,162	69	238
① 단독사업체	6,691	23,164	170	395	4,519	13,968	68	218
② 본사, 본점	101	2,448	6	88	48	740	1	20
③ 공장, 지사	111	1,502	4	23	45	454	-	-

5. Number of Establishments, Workers by Industrial Divisions, Type of Establishments & Gu

(Seoul ~ Jungnang-gu) Unit : Each, Person

성동구 Seongdong-gu		광진구 Gwangjin-gu		동대문구 Dongdaemun-gu		중랑구 Jungnang-gu		산업분류 Industrial Classification
사업체수 Estab.	종사자수 Workers	사업체수 Estab.	종사자수 Workers	사업체수 Estab.	종사자수 Workers	사업체수 Estab.	종사자수 Workers	
4,181	26,041	1,657	6,935	3,146	12,956	3,423	14,695	C. 제조업
3,892	19,302	1,613	6,093	3,076	11,513	3,366	13,952	① Single-Unit
158	4,538	26	576	42	1,184	26	430	② Head Office
131	2,201	18	266	28	259	31	313	③ Factory, Branch
207	1,002	179	370	401	885	251	620	10 식료품제조업
176	600	174	344	398	867	246	581	① Single-Unit
12	143	2	10	1	9	1	11	② Head Office
19	259	3	16	2	9	4	28	③ Factory, Branch
7	62	1	2	1	1	2	26	11 음료제조업
6	58	1	2	1	1	2	26	① Single-Unit
-	-	-	-	-	-	-	-	② Head Office
1	4	-	-	-	-	-	-	③ Factory, Branch
-	-	-	-	-	-	-	-	12 담배제조업
-	-	-	-	-	-	-	-	① Single-Unit
-	-	-	-	-	-	-	-	② Head Office
-	-	-	-	-	-	-	-	③ Factory, Branch
313	1,398	240	829	450	1,704	373	1,243	13 섬유제품제조업;의복제외
298	1,204	240	829	445	1,639	371	1,239	① Single-Unit
10	171	-	-	4	36	-	-	② Head Office
5	23	-	-	1	29	2	4	③ Factory, Branch
852	5,669	557	2,964	1,308	6,756	1,642	8,953	14 의복,의복액세서리및모피제품제조업
809	4,000	542	2,621	1,277	5,936	1,618	8,595	① Single-Unit
30	1,362	11	293	21	719	13	181	② Head Office
13	307	4	50	10	101	11	177	③ Factory, Branch
432	2,720	106	441	58	365	476	1,574	15 가죽,가방및신발제조업
406	2,385	105	398	55	217	472	1,525	① Single-Unit
16	252	1	43	3	148	3	46	② Head Office
10	83	-	-	-	-	1	3	③ Factory, Branch
27	75	9	17	11	21	7	12	16 목재및나무제품제조업;가구제외
27	75	9	17	11	21	7	12	① Single-Unit
-	-	-	-	-	-	-	-	② Head Office
-	-	-	-	-	-	-	-	③ Factory, Branch
136	1,253	19	115	30	123	22	100	17 펄프,종이및종이제품제조업
118	780	16	57	29	103	19	62	① Single-Unit
10	341	-	-	-	-	1	15	② Head Office
8	132	3	58	1	20	2	23	③ Factory, Branch
439	4,244	48	332	58	207	71	172	18 인쇄및기록매체복제업
396	2,889	47	192	56	186	70	169	① Single-Unit
19	790	1	140	1	9	-	-	② Head Office
24	565	-	-	1	12	1	3	③ Factory, Branch

5. 산업중분류, 사업체구분 및 구별 사업체수, 종사자수

(서울특별시 ~ 중랑구) 단위 : 개, 명

산업분류 Industrial Classification	서울특별시 Seoul		종로구 Jongno-gu		중구 Jung-gu		용산구 Yongsan-gu	
	사업체수 Estab.	종사자수 Workers	사업체수 Estab.	종사자수 Workers	사업체수 Estab.	종사자수 Workers	사업체수 Estab.	종사자수 Workers
19 코크스,연탄및석유정제품제조업	15	92	-	-	-	-	-	-
① 단독사업체	12	78	-	-	-	-	-	-
② 본사, 본점	2	5	-	-	-	-	-	-
③ 공장, 지사	1	9	-	-	-	-	-	-
20 화학물질및화학제품제조업;의약품제외	860	5,021	24	154	41	122	21	54
① 단독사업체	762	3,196	21	61	37	103	20	53
② 본사, 본점	46	1,190	1	58	2	5	-	-
③ 공장, 지사	52	635	2	35	2	14	1	1
21 의료용물질및의약품제조업	147	1,950	3	5	4	20	1	11
① 단독사업체	112	803	3	5	2	14	-	-
② 본사, 본점	17	684	-	-	1	4	1	11
③ 공장, 지사	18	463	-	-	1	2	-	-
22 고무및플라스틱제품제조업	1,214	5,745	37	92	248	681	12	43
① 단독사업체	1,150	4,390	36	91	246	673	12	43
② 본사, 본점	37	1,101	1	1	1	4	-	-
③ 공장, 지사	27	254	-	-	1	4	-	-
23 비금속광물제품제조업	385	1,756	58	119	17	34	8	31
① 단독사업체	344	1,013	58	119	17	34	7	25
② 본사, 본점	20	300	-	-	-	-	1	6
③ 공장, 지사	21	443	-	-	-	-	-	-
24 1 차금속제조업	352	1,323	12	27	29	46	4	11
① 단독사업체	326	1,142	11	24	28	44	3	6
② 본사, 본점	13	100	-	-	-	-	1	5
③ 공장, 지사	13	81	1	3	1	2	-	-
25 금속가공제품제조업;기계및가구제외	4,357	12,557	329	659	390	682	48	100
① 단독사업체	4,256	10,890	326	642	389	674	48	100
② 본사, 본점	53	825	1	1	-	-	-	-
③ 공장, 지사	48	842	2	16	1	8	-	-
26 전자부품,컴퓨터,영상,음향및통신장비제조업	1,689	15,455	21	36	41	145	23	112
① 단독사업체	1,527	12,279	19	32	38	136	22	108
② 본사, 본점	82	2,403	1	2	2	7	-	-
③ 공장, 지사	80	773	1	2	1	2	1	4
27 의료,정밀,광학기기및시계제조업	2,075	15,661	58	330	54	227	35	186
① 단독사업체	1,921	11,851	53	248	49	188	34	178
② 본사, 본점	88	2,879	5	82	2	27	1	8
③ 공장, 지사	66	931	-	-	3	12	-	-
28 전기장비제조업	2,307	12,294	132	291	132	333	17	102
① 단독사업체	2,197	10,000	131	267	128	296	17	102
② 본사, 본점	67	1,778	-	-	2	31	-	-
③ 공장, 지사	43	516	1	24	2	6	-	-

(Seoul ~ Jungnang-gu) Unit : Each, Person

성동구 Seongdong-gu		광진구 Gwangjin-gu		동대문구 Dongdaemun-gu		중랑구 Jungnang-gu		산업분류
사업체수 Estab.	종사자수 Workers	사업체수 Estab.	종사자수 Workers	사업체수 Estab.	종사자수 Workers	사업체수 Estab.	종사자수 Workers	Industrial Classification
-	-	2	3	1	23	-	-	19 코크스,연탄및석유정제품제조업
-	-	2	3	1	23	-	-	① Single-Unit
-	-	-	-	-	-	-	-	② Head Office
-	-	-	-	-	-	-	-	③ Factory, Branch
88	598	16	103	22	87	15	36	20 화학물질및화학제품제조업;의약품제외
74	398	13	85	20	47	15	36	① Single-Unit
6	87	2	13	1	35	-	-	② Head Office
8	113	1	5	1	5	-	-	③ Factory, Branch
19	446	4	25	17	109	8	25	21 의료용물질및의약품제조업
12	120	4	25	17	109	8	25	① Single-Unit
4	214	-	-	-	-	-	-	② Head Office
3	112	-	-	-	-	-	-	③ Factory, Branch
124	421	28	104	42	154	40	140	22 고무및플라스틱제품제조업
122	372	26	86	42	154	39	124	① Single-Unit
2	49	1	8	-	-	-	-	② Head Office
-	-	1	10	-	-	1	16	③ Factory, Branch
35	329	11	50	12	46	8	26	23 비금속광물제품제조업
29	111	10	41	11	31	7	22	① Single-Unit
3	16	-	-	-	-	-	-	② Head Office
3	202	1	9	1	15	1	4	③ Factory, Branch
43	181	4	21	11	34	5	25	24 1 차금속제조업
41	168	4	21	11	34	5	25	① Single-Unit
1	11	-	-	-	-	-	-	② Head Office
1	2	-	-	-	-	-	-	③ Factory, Branch
400	1,313	70	201	203	486	106	303	25 금속가공제품제조업;기계및가구제외
391	1,164	70	201	197	441	103	278	① Single-Unit
5	92	-	-	3	17	2	19	② Head Office
4	57	-	-	3	28	1	6	③ Factory, Branch
78	958	20	90	26	132	17	82	26 전자부품,컴퓨터,영상,음향및통신장비제조업
68	772	20	90	25	128	17	82	① Single-Unit
2	97	-	-	1	4	-	-	② Head Office
8	89	-	-	-	-	-	-	③ Factory, Branch
114	1,029	65	313	87	463	62	319	27 의료,정밀,광학기기및시계제조업
104	847	63	305	85	452	62	319	① Single-Unit
5	118	-	-	-	-	-	-	② Head Office
5	64	2	8	2	11	-	-	③ Factory, Branch
118	879	42	234	55	339	84	342	28 전기장비제조업
104	604	39	117	52	156	82	238	① Single-Unit
11	235	2	16	2	182	1	90	② Head Office
3	40	1	101	1	1	1	14	③ Factory, Branch

5. 산업중분류, 사업체구분 및 구별 사업체수, 종사자수

(서울특별시 ~ 중랑구) 단위 : 개, 명

산업분류 Industrial Classification	서울특별시 Seoul		종로구 Jongno-gu		중구 Jung-gu		용산구 Yongsan-gu	
	사업체수 Estab.	종사자수 Workers	사업체수 Estab.	종사자수 Workers	사업체수 Estab.	종사자수 Workers	사업체수 Estab.	종사자수 Workers
29 기타기계및장비제조업	2,910	14,970	58	123	137	336	28	82
① 단독사업체	2,745	11,717	55	99	136	333	28	82
② 본사, 본점	111	2,638	2	17	1	3	-	-
③ 공장, 지사	54	615	1	7	-	-	-	-
30 자동차및트레일러제조업	179	752	1	9	3	13	1	2
① 단독사업체	164	616	-	-	3	13	1	2
② 본사, 본점	9	85	1	9	-	-	-	-
③ 공장, 지사	6	51	-	-	-	-	-	-
31 기타운송장비제조업	110	684	-	-	4	6	3	5
① 단독사업체	95	508	-	-	4	6	3	5
② 본사, 본점	9	110	-	-	-	-	-	-
③ 공장, 지사	6	66	-	-	-	-	-	-
32 가구제조업	755	2,522	21	43	42	100	12	29
① 단독사업체	729	2,126	21	43	42	100	11	24
② 본사, 본점	19	275	-	-	-	-	1	5
③ 공장, 지사	7	121	-	-	-	-	-	-
33 기타제품제조업	4,685	17,150	1,113	3,837	344	903	75	160
① 단독사업체	4,541	14,791	1,080	3,325	341	899	73	150
② 본사, 본점	77	1,715	15	297	-	-	2	10
③ 공장, 지사	67	644	18	215	3	4	-	-
34 산업용기계및장비수리업	858	2,326	58	103	76	124	22	62
① 단독사업체	816	1,963	57	88	74	119	19	46
② 본사, 본점	6	74	1	15	-	-	-	-
③ 공장, 지사	36	289	-	-	2	5	3	16
D. 전기,가스,증기및공기조절공급업	225	6,234	16	489	4	706	3	5
① 단독사업체	157	434	13	31	1	3	2	2
② 본사, 본점	13	1,893	2	417	-	-	1	3
③ 공장, 지사	55	3,907	1	41	3	703	-	-
35 전기,가스,증기및공기조절공급업	225	6,234	16	489	4	706	3	5
① 단독사업체	157	434	13	31	1	3	2	2
② 본사, 본점	13	1,893	2	417	-	-	1	3
③ 공장, 지사	55	3,907	1	41	3	703	-	-
E. 수도,하수및폐기물처리,원료재생업	475	9,158	7	131	12	357	12	145
① 단독사업체	415	7,767	7	131	11	342	9	96
② 본사, 본점	26	707	-	-	-	-	2	12
③ 공장, 지사	34	684	-	-	1	15	1	37
36 수도업	19	2,062	-	-	1	161	-	-
① 단독사업체	18	1,959	-	-	1	161	-	-
② 본사, 본점	-	-	-	-	-	-	-	-
③ 공장, 지사	1	103	-	-	-	-	-	-

5. Number of Establishments, Workers by Industrial Divisions, Type of Establishments & Gu

(Seoul ~ Jungnang-gu) Unit : Each, Person

성동구 Seongdong-gu		광진구 Gwangjin-gu		동대문구 Dongdaemun-gu		중랑구 Jungnang-gu		산업분류 Industrial Classification
사업체수 Estab.	종사자수 Workers	사업체수 Estab.	종사자수 Workers	사업체수 Estab.	종사자수 Workers	사업체수 Estab.	종사자수 Workers	
352	1,454	27	110	86	336	38	116	29 기타기계및장비제조업
337	1,076	24	93	82	319	36	105	① Single-Unit
10	353	2	13	4	17	1	4	② Head Office
5	25	1	4	-	-	1	7	③ Factory, Branch
16	48	6	12	15	53	7	40	30 자동차및트레일러제조업
14	39	6	12	14	44	6	16	① Single-Unit
2	9	-	-	-	-	1	24	② Head Office
-	-	-	-	1	9	-	-	③ Factory, Branch
9	41	3	6	5	21	-	-	31 기타운송장비제조업
6	15	3	6	5	21	-	-	① Single-Unit
2	17	-	-	-	-	-	-	② Head Office
1	9	-	-	-	-	-	-	③ Factory, Branch
52	339	40	100	33	83	34	88	32 가구제조업
49	307	38	89	32	75	34	88	① Single-Unit
2	19	2	11	1	8	-	-	② Head Office
1	13	-	-	-	-	-	-	③ Factory, Branch
279	1,493	144	451	173	446	129	402	33 기타제품제조업
266	1,247	141	417	171	437	123	348	① Single-Unit
5	153	2	29	-	-	3	40	② Head Office
8	93	1	5	2	9	3	14	③ Factory, Branch
41	89	16	42	41	82	26	51	34 산업용기계및장비수리업
39	71	16	42	39	72	24	37	① Single-Unit
1	9	-	-	-	-	-	-	② Head Office
1	9	-	-	2	10	2	14	③ Factory, Branch
18	481	3	8	2	3	6	118	D. 전기,가스,증기및공기조절공급업
13	21	2	4	2	3	5	36	① Single-Unit
-	-	-	-	-	-	-	-	② Head Office
5	460	1	4	-	-	1	82	③ Factory, Branch
18	481	3	8	2	3	6	118	35 전기,가스,증기및공기조절공급업
13	21	2	4	2	3	5	36	① Single-Unit
-	-	-	-	-	-	-	-	② Head Office
5	460	1	4	-	-	1	82	③ Factory, Branch
31	766	16	242	20	143	21	206	E. 수도,하수및폐기물처리,원료재생업
26	679	14	212	19	140	21	206	① Single-Unit
2	35	-	-	-	-	-	-	② Head Office
3	52	2	30	1	3	-	-	③ Factory, Branch
2	320	1	88	-	-	-	-	36 수도업
2	320	1	88	-	-	-	-	① Single-Unit
-	-	-	-	-	-	-	-	② Head Office
-	-	-	-	-	-	-	-	③ Factory, Branch

5. 산업중분류, 사업체구분 및 구별 사업체수, 종사자수

(서울특별시 ~ 중랑구) 단위 : 개, 명

산업분류 Industrial Classification	서울특별시 Seoul		종로구 Jongno-gu		중구 Jung-gu		용산구 Yongsan-gu	
	사업체수 Estab.	종사자수 Workers	사업체수 Estab.	종사자수 Workers	사업체수 Estab.	종사자수 Workers	사업체수 Estab.	종사자수 Workers
37 하수,폐수및분뇨처리업	156	1,876	4	51	2	33	5	34
① 단독사업체	146	1,618	4	51	1	18	4	32
② 본사, 본점	6	195	-	-	-	-	1	2
③ 공장, 지사	4	63	-	-	1	15	-	-
38 폐기물수집,운반,처리및원료재생업	288	5,051	3	80	8	156	6	101
① 단독사업체	243	4,160	3	80	8	156	5	64
② 본사, 본점	17	378	-	-	-	-	-	-
③ 공장, 지사	28	513	-	-	-	-	1	37
39 환경정화및복원업	12	169	-	-	1	7	1	10
① 단독사업체	8	30	-	-	1	7	-	-
② 본사, 본점	3	134	-	-	-	-	1	10
③ 공장, 지사	1	5	-	-	-	-	-	-
F. 건설업	21,626	362,785	342	24,112	372	7,335	403	6,686
① 단독사업체	20,276	227,668	313	2,052	338	2,595	372	2,359
② 본사, 본점	751	110,104	18	19,811	20	3,914	17	3,422
③ 공장, 지사	599	25,013	11	2,249	14	826	14	905
41 종합건설업	3,242	108,237	64	21,968	64	4,580	60	3,915
① 단독사업체	2,814	41,626	46	313	48	463	45	211
② 본사, 본점	219	54,409	11	19,449	10	3,575	8	3,019
③ 공장, 지사	209	12,202	7	2,206	6	542	7	685
42 전문직별공사업	18,384	254,548	278	2,144	308	2,755	343	2,771
① 단독사업체	17,462	186,042	267	1,739	290	2,132	327	2,148
② 본사, 본점	532	55,695	7	362	10	339	9	403
③ 공장, 지사	390	12,811	4	43	8	284	7	220
G. 도매및소매업	220,055	899,642	16,128	42,172	30,681	95,562	6,842	31,996
① 단독사업체	200,874	567,306	15,347	32,606	28,875	65,694	6,232	19,208
② 본사, 본점	5,633	189,969	265	5,595	433	18,755	193	8,326
③ 공장, 지사	13,548	142,367	516	3,971	1,373	11,113	417	4,462
45 자동차및부품판매업	4,584	28,091	57	647	105	1,019	103	920
① 단독사업체	3,938	15,154	46	147	86	526	73	353
② 본사, 본점	162	5,044	1	13	9	389	9	186
③ 공장, 지사	484	7,893	10	487	10	104	21	381
46 도매및상품중개업	94,357	484,449	10,147	26,901	21,563	66,235	2,565	18,288
① 단독사업체	86,827	280,938	9,731	21,061	20,862	47,678	2,308	9,132
② 본사, 본점	4,152	148,722	206	4,237	334	14,456	138	7,068
③ 공장, 지사	3,378	54,789	210	1,603	367	4,101	119	2,088
47 소매업 ; 자동차제외	121,114	387,102	5,924	14,624	9,013	28,308	4,174	12,788
① 단독사업체	110,109	271,214	5,570	11,398	7,927	17,490	3,851	9,723
② 본사, 본점	1,319	36,203	58	1,345	90	3,910	46	1,072
③ 공장, 지사	9,686	79,685	296	1,881	996	6,908	277	1,993

5. Number of Establishments, Workers by Industrial Divisions, Type of Establishments & Gu

(Seoul ~ Jungnang-gu) Unit : Each, Person

성동구 Seongdong-gu		광진구 Gwangjin-gu		동대문구 Dongdaemun-gu		중랑구 Jungnang-gu		산업분류
사업체수 Estab.	종사자수 Workers	사업체수 Estab.	종사자수 Workers	사업체수 Estab.	종사자수 Workers	사업체수 Estab.	종사자수 Workers	Industrial Classification
16	241	8	48	10	34	8	39	37 하수,폐수및분뇨처리업
14	182	8	48	10	34	8	39	① Single-Unit
1	17	-	-	-	-	-	-	② Head Office
1	42	-	-	-	-	-	-	③ Factory, Branch
13	205	6	98	10	109	13	167	38 폐기물수집,운반,처리및원료재생업
10	177	4	68	9	106	13	167	① Single-Unit
1	18	-	-	-	-	-	-	② Head Office
2	10	2	30	1	3	-	-	③ Factory, Branch
-	-	1	8	-	-	-	-	39 환경정화및복원업
-	-	1	8	-	-	-	-	① Single-Unit
-	-	-	-	-	-	-	-	② Head Office
-	-	-	-	-	-	-	-	③ Factory, Branch
655	6,330	782	13,131	735	5,797	965	6,429	F. 건설업
614	4,979	736	7,107	710	4,897	927	5,152	① Single-Unit
16	622	26	5,703	15	684	17	586	② Head Office
25	729	20	321	10	216	21	691	③ Factory, Branch
68	1,058	116	2,304	93	997	92	1,484	41 종합건설업
62	859	105	1,534	89	903	81	895	① Single-Unit
2	93	6	580	2	87	6	84	② Head Office
4	106	5	190	2	7	5	505	③ Factory, Branch
587	5,272	666	10,827	642	4,800	873	4,945	42 전문직별공사업
552	4,120	631	5,573	621	3,994	846	4,257	① Single-Unit
14	529	20	5,123	13	597	11	502	② Head Office
21	623	15	131	8	209	16	186	③ Factory, Branch
7,457	33,180	5,758	19,389	10,599	30,950	5,181	15,505	G. 도매및소매업
6,772	22,079	5,267	14,554	10,089	25,373	4,894	12,365	① Single-Unit
290	7,077	119	1,972	144	2,036	37	698	② Head Office
395	4,024	372	2,863	366	3,541	250	2,442	③ Factory, Branch
432	2,161	123	542	914	2,430	131	491	45 자동차및부품판매업
371	1,213	106	363	884	2,130	119	354	① Single-Unit
22	490	2	8	12	130	-	-	② Head Office
39	458	15	171	18	170	12	137	③ Factory, Branch
3,666	19,587	1,398	6,792	3,488	13,017	1,149	4,417	46 도매및상품중개업
3,330	12,521	1,265	4,554	3,299	10,218	1,094	3,335	① Single-Unit
202	5,575	72	1,523	92	1,360	19	582	② Head Office
134	1,491	61	715	97	1,439	36	500	③ Factory, Branch
3,359	11,432	4,237	12,055	6,197	15,503	3,901	10,597	47 소매업 ; 자동차제외
3,071	8,345	3,896	9,637	5,906	13,025	3,681	8,676	① Single-Unit
66	1,012	45	441	40	546	18	116	② Head Office
222	2,075	296	1,977	251	1,932	202	1,805	③ Factory, Branch

5. 산업중분류, 사업체구분 및 구별 사업체수, 종사자수

(서울특별시 ~ 중랑구) 단위 : 개, 명

산업분류 Industrial Classification	서울특별시 Seoul		종로구 Jongno-gu		중구 Jung-gu		용산구 Yongsan-gu	
	사업체수 Estab.	종사자수 Workers	사업체수 Estab.	종사자수 Workers	사업체수 Estab.	종사자수 Workers	사업체수 Estab.	종사자수 Workers
H. 운수 및 창고업	94,759	264,181	1,436	7,606	1,495	13,924	1,205	3,951
① 단독사업체	92,640	169,340	1,339	3,092	1,262	4,835	1,141	1,866
② 본사, 본점	684	62,152	42	3,762	120	7,208	13	638
③ 공장, 지사	1,435	32,689	55	752	113	1,881	51	1,447
49 육상운송및파이프라인운송업	89,081	178,021	1,019	2,355	809	4,357	1,087	2,271
① 단독사업체	88,370	145,613	993	1,692	763	1,496	1,060	1,581
② 본사, 본점	159	15,512	4	175	12	1,980	5	233
③ 공장, 지사	552	16,896	22	488	34	881	22	457
50 수상운송업	160	7,362	22	2,074	55	3,434	2	6
① 단독사업체	104	1,691	11	91	33	644	2	6
② 본사, 본점	41	5,421	8	1,964	19	2,774	-	-
③ 공장, 지사	15	250	3	19	3	16	-	-
51 항공운송업	68	28,031	7	171	31	951	-	-
① 단독사업체	35	374	6	38	18	213	-	-
② 본사, 본점	20	26,793	-	-	10	517	-	-
③ 공장, 지사	13	864	1	133	3	221	-	-
52 창고및운송관련서비스업	5,450	50,767	388	3,006	600	5,182	116	1,674
① 단독사업체	4,131	21,662	329	1,271	448	2,482	79	279
② 본사, 본점	464	14,426	30	1,623	79	1,937	8	405
③ 공장, 지사	855	14,679	29	112	73	763	29	990
I. 숙박 및 음식점업	132,475	493,912	6,709	26,606	6,250	34,751	4,594	18,282
① 단독사업체	123,880	393,723	6,134	20,012	5,495	21,930	4,178	13,939
② 본사, 본점	888	14,304	58	582	77	4,059	80	698
③ 공장, 지사	7,707	85,885	517	6,012	678	8,762	336	3,645
55 숙박업	6,735	38,816	495	2,268	518	9,960	223	1,876
① 단독사업체	6,500	22,544	475	1,223	469	3,874	217	1,213
② 본사, 본점	54	6,330	2	27	16	3,365	2	41
③ 공장, 지사	181	9,942	18	1,018	33	2,721	4	622
56 음식점 및 주점업	125,740	455,096	6,214	24,338	5,732	24,791	4,371	16,406
① 단독사업체	117,380	371,179	5,659	18,789	5,026	18,056	3,961	12,726
② 본사, 본점	834	7,974	56	555	61	694	78	657
③ 공장, 지사	7,526	75,943	499	4,994	645	6,041	332	3,023
J. 정보통신업	23,356	360,062	785	16,278	957	25,640	459	9,718
① 단독사업체	21,348	213,296	719	8,147	830	9,367	414	3,929
② 본사, 본점	1,030	107,398	38	4,364	72	14,696	22	4,162
③ 공장, 지사	978	39,368	28	3,767	55	1,577	23	1,627
58 출판업	12,911	173,814	474	5,800	536	13,168	238	3,445
① 단독사업체	11,896	118,099	440	3,404	486	4,250	223	2,382
② 본사, 본점	587	42,152	25	2,157	34	8,048	12	925
③ 공장, 지사	428	13,563	9	239	16	870	3	138

5. Number of Establishments, Workers by Industrial Divisions, Type of Establishments & Gu

(Seoul ~ Jungnang-gu) Unit : Each, Person

성동구 Seongdong-gu		광진구 Gwangjin-gu		동대문구 Dongdaemun-gu		중랑구 Jungnang-gu		산업분류 Industrial Classification
사업체수 Estab.	종사자수 Workers	사업체수 Estab.	종사자수 Workers	사업체수 Estab.	종사자수 Workers	사업체수 Estab.	종사자수 Workers	
2,781	8,814	2,495	5,240	3,523	6,520	6,550	12,496	H. 운수 및 창고업
2,713	5,562	2,439	3,770	3,487	4,906	6,498	10,445	① Single-Unit
19	1,249	3	40	2	31	3	557	② Head Office
49	2,003	53	1,430	34	1,583	49	1,494	③ Factory, Branch
2,646	6,514	2,411	4,460	3,398	5,310	6,465	11,752	49 육상운송및파이프라인운송업
2,615	4,991	2,379	3,510	3,385	4,558	6,438	10,298	① Single-Unit
6	1,024	2	31	1	21	2	514	② Head Office
25	499	30	919	12	731	25	940	③ Factory, Branch
1	6	-	-	1	5	-	-	50 수상운송업
1	6	-	-	1	5	-	-	① Single-Unit
-	-	-	-	-	-	-	-	② Head Office
-	-	-	-	-	-	-	-	③ Factory, Branch
1	6	-	-	-	-	-	-	51 항공운송업
-	-	-	-	-	-	-	-	① Single-Unit
1	6	-	-	-	-	-	-	② Head Office
-	-	-	-	-	-	-	-	③ Factory, Branch
133	2,288	84	780	124	1,205	85	744	52 창고및운송관련서비스업
97	565	60	260	101	343	60	147	① Single-Unit
12	219	1	9	1	10	1	43	② Head Office
24	1,504	23	511	22	852	24	554	③ Factory, Branch
3,935	12,957	4,786	16,639	4,845	14,420	4,171	11,311	I. 숙박 및 음식점업
3,717	11,260	4,581	13,712	4,686	13,109	4,100	10,508	① Single-Unit
26	189	18	147	14	131	4	31	② Head Office
192	1,508	187	2,780	145	1,180	67	772	③ Factory, Branch
187	383	218	1,637	323	775	169	383	55 숙박업
187	383	212	539	319	712	168	377	① Single-Unit
-	-	2	27	1	25	-	-	② Head Office
-	-	4	1,071	3	38	1	6	③ Factory, Branch
3,748	12,574	4,568	15,002	4,522	13,645	4,002	10,928	56 음식점및주점업
3,530	10,877	4,369	13,173	4,367	12,397	3,932	10,131	① Single-Unit
26	189	16	120	13	106	4	31	② Head Office
192	1,508	183	1,709	142	1,142	66	766	③ Factory, Branch
917	11,676	341	3,264	238	1,931	142	894	J. 정보통신업
829	9,257	313	2,622	214	933	129	578	① Single-Unit
36	1,004	15	413	7	122	1	5	② Head Office
52	1,415	13	229	17	876	12	311	③ Factory, Branch
547	6,794	183	1,430	132	569	75	279	58 출판업
510	6,027	168	1,008	121	346	73	214	① Single-Unit
16	484	10	377	5	103	1	5	② Head Office
21	283	5	45	6	120	1	60	③ Factory, Branch

5. 산업중분류, 사업체구분 및 구별 사업체수, 종사자수

(서울특별시 ~ 중랑구) 단위 : 개, 명

산업분류 Industrial Classification	서울특별시 Seoul		종로구 Jongno-gu		중구 Jung-gu		용산구 Yongsan-gu	
	사업체수 Estab.	종사자수 Workers	사업체수 Estab.	종사자수 Workers	사업체수 Estab.	종사자수 Workers	사업체수 Estab.	종사자수 Workers
59 영상·오디오기록물제작및배급업	3,913	30,846	111	800	123	889	89	1,005
① 단독사업체	3,691	23,506	106	691	103	620	81	291
② 본사, 본점	90	3,401	1	7	7	63	5	478
③ 공장, 지사	132	3,939	4	102	13	206	3	236
60 방송업	298	20,784	14	737	14	1,347	8	363
① 단독사업체	214	4,555	11	333	10	845	2	13
② 본사, 본점	33	11,918	3	404	2	453	-	-
③ 공장, 지사	51	4,311	-	-	2	49	6	350
61 우편 및 통신업	749	27,218	28	3,208	42	4,985	29	3,422
① 단독사업체	556	9,080	21	411	24	585	20	297
② 본사, 본점	35	9,091	-	-	9	4,318	2	2,328
③ 공장, 지사	158	9,047	7	2,797	9	82	7	797
62 컴퓨터프로그래밍,시스템통합및관리업	3,610	77,997	86	3,604	137	2,511	64	1,186
① 단독사업체	3,282	39,113	73	2,181	119	1,305	60	730
② 본사, 본점	192	32,651	6	796	10	966	1	353
③ 공장, 지사	136	6,233	7	627	8	240	3	103
63 정보서비스업	1,875	29,403	72	2,129	105	2,740	31	297
① 단독사업체	1,709	18,943	68	1,127	88	1,762	28	216
② 본사, 본점	93	8,185	3	1,000	10	848	2	78
③ 공장, 지사	73	2,275	1	2	7	130	1	3
K. 금융 및 보험업	11,444	266,110	587	23,389	1,301	51,429	251	5,090
① 단독사업체	5,712	45,188	308	3,600	720	8,205	85	442
② 본사, 본점	687	116,747	51	15,337	103	31,072	21	1,770
③ 공장, 지사	5,045	104,175	228	4,452	478	12,152	145	2,878
64 금융업	5,374	111,792	269	11,942	484	29,519	131	2,049
① 단독사업체	2,137	19,882	116	1,658	219	3,698	36	174
② 본사, 본점	342	49,557	22	8,410	55	20,943	12	209
③ 공장, 지사	2,895	42,353	131	1,874	210	4,878	83	1,666
65 보험 및 연금업	1,338	67,707	79	8,205	216	9,732	50	1,879
① 단독사업체	168	3,366	10	441	44	1,137	5	47
② 본사, 본점	65	28,067	10	6,132	6	3,400	3	931
③ 공장, 지사	1,105	36,274	59	1,632	166	5,195	42	901
66 금융및보험관련서비스업	4,732	86,611	239	3,242	601	12,178	70	1,162
① 단독사업체	3,407	21,940	182	1,501	457	3,370	44	221
② 본사, 본점	280	39,123	19	795	42	6,729	6	630
③ 공장, 지사	1,045	25,548	38	946	102	2,079	20	311
L. 부동산업	43,611	166,094	1,405	6,341	1,780	9,455	1,223	4,314
① 단독사업체	40,668	120,542	1,248	4,059	1,516	5,379	1,147	3,196
② 본사, 본점	849	23,652	55	1,017	86	1,665	27	637
③ 공장, 지사	2,094	21,900	102	1,265	178	2,411	49	481

5. Number of Establishments, Workers by Industrial Divisions, Type of Establishments & Gu

(Seoul ~ Jungnang-gu) Unit : Each, Person

성동구 Seongdong-gu		광진구 Gwangjin-gu		동대문구 Dongdaemun-gu		중랑구 Jungnang-gu		산업분류 Industrial Classification
사업체수 Estab.	종사자수 Workers	사업체수 Estab.	종사자수 Workers	사업체수 Estab.	종사자수 Workers	사업체수 Estab.	종사자수 Workers	
108	744	54	359	30	128	13	99	59 영상 · 오디오기록물제작및배급업
101	604	50	193	28	48	11	26	① Single-Unit
3	30	1	11	-	-	-	-	② Head Office
4	110	3	155	2	80	2	73	③ Factory, Branch
7	86	2	4	4	72	2	71	60 방송업
5	24	1	2	2	17	-	-	① Single-Unit
-	-	-	-	-	-	-	-	② Head Office
2	62	1	2	2	55	2	71	③ Factory, Branch
35	816	17	1,033	22	964	16	308	61 우편 및 통신업
20	129	14	1,009	16	350	10	219	① Single-Unit
2	61	-	-	-	-	-	-	② Head Office
13	626	3	24	6	614	6	89	③ Factory, Branch
159	2,488	56	285	39	131	26	101	62 컴퓨터프로그래밍,시스템통합및관리업
137	1,876	53	264	37	121	25	83	① Single-Unit
11	336	2	18	1	3	-	-	② Head Office
11	276	1	3	1	7	1	18	③ Factory, Branch
61	748	29	153	11	67	10	36	63 정보서비스업
56	597	27	146	10	51	10	36	① Single-Unit
4	93	2	7	1	16	-	-	② Head Office
1	58	-	-	-	-	-	-	③ Factory, Branch
310	3,686	221	4,117	260	4,007	158	1,741	K. 금융및보험업
151	786	95	443	83	622	59	235	① Single-Unit
15	535	17	815	14	241	10	160	② Head Office
144	2,365	109	2,859	163	3,144	89	1,346	③ Factory, Branch
136	1,525	116	1,040	133	1,233	85	775	64 금융업
48	326	35	134	34	135	20	66	① Single-Unit
9	175	7	155	9	73	10	160	② Head Office
79	1,024	74	751	90	1,025	55	549	③ Factory, Branch
43	816	10	629	51	1,594	12	516	65 보험및연금업
4	74	1	3	8	49	1	33	① Single-Unit
1	4	1	106	-	-	-	-	② Head Office
38	738	8	520	43	1,545	11	483	③ Factory, Branch
131	1,345	95	2,448	76	1,180	61	450	66 금융및보험관련서비스업
99	386	59	306	41	438	38	136	① Single-Unit
5	356	9	554	5	168	-	-	② Head Office
27	603	27	1,588	30	574	23	314	③ Factory, Branch
1,456	5,799	1,345	4,073	1,453	4,489	1,161	3,100	L. 부동산업
1,363	4,761	1,287	3,432	1,384	3,748	1,105	2,379	① Single-Unit
25	549	21	285	15	119	8	406	② Head Office
68	489	37	356	54	622	48	315	③ Factory, Branch

5. 산업중분류, 사업체구분 및 구별 사업체수, 종사자수

(서울특별시 ~ 중랑구) 단위 : 개, 명

산업분류 Industrial Classification	서울특별시 Seoul		종로구 Jongno-gu		중구 Jung-gu		용산구 Yongsan-gu	
	사업체수 Estab.	종사자수 Workers	사업체수 Estab.	종사자수 Workers	사업체수 Estab.	종사자수 Workers	사업체수 Estab.	종사자수 Workers
68 부동산업	43,611	166,094	1,405	6,341	1,780	9,455	1,223	4,314
① 단독사업체	40,668	120,542	1,248	4,059	1,516	5,379	1,147	3,196
② 본사, 본점	849	23,652	55	1,017	86	1,665	27	637
③ 공장, 지사	2,094	21,900	102	1,265	178	2,411	49	481
M. 전문,과학및기술서비스업	42,782	485,150	1,572	22,550	2,758	36,390	858	15,994
① 단독사업체	36,691	232,728	1,354	10,283	2,422	15,035	741	4,975
② 본사, 본점	3,065	175,921	112	9,632	191	16,162	69	9,908
③ 공장, 지사	3,026	76,501	106	2,635	145	5,193	48	1,111
70 연구개발업	2,353	60,198	124	1,103	104	1,676	46	391
① 단독사업체	1,788	17,782	105	727	83	1,143	41	224
② 본사, 본점	138	8,066	7	278	6	184	4	165
③ 공장, 지사	427	34,350	12	98	15	349	1	2
71 전문서비스업	25,012	287,391	845	17,426	1,952	30,239	438	13,467
① 단독사업체	20,423	123,709	679	7,142	1,677	10,665	344	3,466
② 본사, 본점	2,523	136,460	95	8,854	164	15,145	59	9,028
③ 공장, 지사	2,066	27,222	71	1,430	111	4,429	35	973
72 건축기술,엔지니어링및기타과학기술서비스업	6,851	101,663	188	2,652	150	2,951	107	1,290
① 단독사업체	6,254	60,992	174	1,171	130	1,820	98	521
② 본사, 본점	253	28,021	6	480	10	769	5	708
③ 공장, 지사	344	12,650	8	1,001	10	362	4	61
73 기타전문,과학및기술서비스업	8,566	35,898	415	1,369	552	1,524	267	846
① 단독사업체	8,226	30,245	396	1,243	532	1,407	258	764
② 본사, 본점	151	3,374	4	20	11	64	1	7
③ 공장, 지사	189	2,279	15	106	9	53	8	75
N. 사업시설관리,사업지원및임대서비스업	16,354	472,573	1,211	17,932	1,501	37,159	361	10,766
① 단독사업체	13,625	193,886	1,070	6,262	1,248	17,499	282	4,729
② 본사, 본점	1,141	219,754	75	9,126	107	13,629	31	3,400
③ 공장, 지사	1,588	58,933	66	2,544	146	6,031	48	2,637
74 사업시설관리및조경서비스업	2,127	113,260	60	3,398	98	4,775	61	4,917
① 단독사업체	1,639	40,278	40	395	62	910	42	2,849
② 본사, 본점	219	61,249	7	2,230	12	2,755	6	1,150
③ 공장, 지사	269	11,733	13	773	24	1,110	13	918
75 사업지원서비스업	11,335	341,614	1,036	14,160	1,315	31,870	244	5,625
① 단독사업체	9,679	145,014	922	5,554	1,123	16,319	198	1,758
② 본사, 본점	724	154,485	66	6,877	88	10,744	23	2,241
③ 공장, 지사	932	42,115	48	1,729	104	4,807	23	1,626
76 임대업 ; 부동산제외	2,892	17,699	115	374	88	514	56	224
① 단독사업체	2,307	8,594	108	313	63	270	42	122
② 본사, 본점	198	4,020	2	19	7	130	2	9
③ 공장, 지사	387	5,085	5	42	18	114	12	93

5. Number of Establishments, Workers by Industrial Divisions, Type of Establishments & Gu

(Seoul ~ Jungnang-gu) Unit : Each, Person

성동구 Seongdong-gu		광진구 Gwangjin-gu		동대문구 Dongdaemun-gu		중랑구 Jungnang-gu		산업분류 Industrial Classification
사업체수 Estab.	종사자수 Workers	사업체수 Estab.	종사자수 Workers	사업체수 Estab.	종사자수 Workers	사업체수 Estab.	종사자수 Workers	
1,456	5,799	1,345	4,073	1,453	4,489	1,161	3,100	68 부동산업
1,363	4,761	1,287	3,432	1,384	3,748	1,105	2,379	① Single-Unit
25	549	21	285	15	119	8	406	② Head Office
68	489	37	356	54	622	48	315	③ Factory, Branch
1,687	16,671	809	5,071	633	7,325	386	1,726	M. 전문,과학및기술서비스업
1,441	9,308	721	3,898	557	3,228	342	1,080	① Single-Unit
106	5,284	35	627	41	3,346	12	418	② Head Office
140	2,079	53	546	35	751	32	228	③ Factory, Branch
104	2,176	36	612	62	1,592	15	95	70 연구개발업
73	469	30	507	52	1,146	9	35	① Single-Unit
9	1,229	-	-	3	35	-	-	② Head Office
22	478	6	105	7	411	6	60	③ Factory, Branch
803	7,211	354	2,618	292	2,846	167	934	71 전문서비스업
651	3,076	284	1,658	248	994	137	487	① Single-Unit
77	3,501	32	606	26	1,678	9	328	② Head Office
75	634	38	354	18	174	21	119	③ Factory, Branch
364	5,411	212	1,198	117	2,373	82	382	72 건축기술,엔지니어링및기타과학기술서비스업
329	4,205	204	1,156	102	720	78	301	① Single-Unit
8	445	2	18	9	1,525	1	41	② Head Office
27	761	6	24	6	128	3	40	③ Factory, Branch
416	1,873	207	643	162	514	122	315	73 기타전문,과학및기술서비스업
388	1,558	203	577	155	368	118	257	① Single-Unit
12	109	1	3	3	108	2	49	② Head Office
16	206	3	63	4	38	2	9	③ Factory, Branch
448	16,877	467	9,746	446	6,985	350	3,092	N. 사업시설관리,사업지원및임대서비스업
359	6,137	390	4,203	363	3,008	293	1,834	① Single-Unit
35	8,723	31	4,563	27	3,130	12	690	② Head Office
54	2,017	46	980	56	847	45	568	③ Factory, Branch
44	5,341	71	3,016	72	2,665	66	1,155	74 사업시설관리및조경서비스업
34	420	56	871	60	796	58	669	① Single-Unit
6	4,865	7	1,604	7	1,810	2	375	② Head Office
4	56	8	541	5	59	6	111	③ Factory, Branch
283	10,242	289	6,181	282	3,907	206	1,601	75 사업지원서비스업
234	5,117	246	3,002	230	1,970	178	1,005	① Single-Unit
21	3,808	19	2,832	14	1,265	6	291	② Head Office
28	1,317	24	347	38	672	22	305	③ Factory, Branch
121	1,294	107	549	92	413	78	336	76 임대업 ; 부동산제외
91	600	88	330	73	242	57	160	① Single-Unit
8	50	5	127	6	55	4	24	② Head Office
22	644	14	92	13	116	17	152	③ Factory, Branch

5. 산업중분류, 사업체구분 및 구별 사업체수, 종사자수

(서울특별시 ~ 중랑구) 단위 : 개, 명

산업분류 Industrial Classification	서울특별시 Seoul		종로구 Jongno-gu		중구 Jung-gu		용산구 Yongsan-gu	
	사업체수 Estab.	종사자수 Workers	사업체수 Estab.	종사자수 Workers	사업체수 Estab.	종사자수 Workers	사업체수 Estab.	종사자수 Workers
O. 공공행정,국방및사회보장행정	1,296	141,582	94	15,109	65	20,287	47	3,101
① 단독사업체	1,259	137,387	92	15,086	61	19,449	45	3,035
② 본사, 본점	9	2,802	-	-	1	706	1	42
③ 공장, 지사	28	1,393	2	23	3	132	1	24
84 공공행정,국방및사회보장행정	1,296	141,582	94	15,109	65	20,287	47	3,101
① 단독사업체	1,259	137,387	92	15,086	61	19,449	45	3,035
② 본사, 본점	9	2,802	-	-	1	706	1	42
③ 공장, 지사	28	1,393	2	23	3	132	1	24
P. 교육서비스업	35,761	351,320	829	13,474	502	8,598	537	6,973
① 단독사업체	32,239	199,857	690	6,148	398	2,955	464	3,877
② 본사, 본점	748	55,788	32	1,460	23	3,068	13	2,004
③ 공장, 지사	2,774	95,675	107	5,866	81	2,575	60	1,092
85 교육서비스업	35,761	351,320	829	13,474	502	8,598	537	6,973
① 단독사업체	32,239	199,857	690	6,148	398	2,955	464	3,877
② 본사, 본점	748	55,788	32	1,460	23	3,068	13	2,004
③ 공장, 지사	2,774	95,675	107	5,866	81	2,575	60	1,092
Q. 보건업및사회복지서비스업	29,168	400,143	750	17,366	760	10,342	562	7,147
① 단독사업체	27,461	275,176	684	5,314	698	6,014	526	4,797
② 본사, 본점	328	25,464	17	11,026	14	1,659	11	150
③ 공장, 지사	1,379	99,503	49	1,026	48	2,669	25	2,200
86 보건업	17,977	240,983	513	14,486	560	6,678	316	3,480
① 단독사업체	17,708	149,331	499	3,127	548	4,052	310	1,604
② 본사, 본점	56	18,921	6	10,918	5	1,420	-	-
③ 공장, 지사	213	72,731	8	441	7	1,206	6	1,876
87 사회복지서비스업	11,191	159,160	237	2,880	200	3,664	246	3,667
① 단독사업체	9,753	125,845	185	2,187	150	1,962	216	3,193
② 본사, 본점	272	6,543	11	108	9	239	11	150
③ 공장, 지사	1,166	26,772	41	585	41	1,463	19	324
R. 예술,스포츠및여가관련서비스업	23,527	92,752	899	6,034	558	3,637	401	2,623
① 단독사업체	22,293	69,167	822	4,490	503	2,368	362	2,008
② 본사, 본점	240	6,881	21	833	12	139	9	261
③ 공장, 지사	994	16,704	56	711	43	1,130	30	354
90 창작,예술및여가관련서비스업	4,553	29,078	409	4,089	121	1,481	94	1,629
① 단독사업체	4,028	21,244	358	3,048	101	1,085	80	1,238
② 본사, 본점	86	3,377	12	617	3	105	4	224
③ 공장, 지사	439	4,457	39	424	17	291	10	167
91 스포츠및오락관련서비스업	18,974	63,674	490	1,945	437	2,156	307	994
① 단독사업체	18,265	47,923	464	1,442	402	1,283	282	770
② 본사, 본점	154	3,504	9	216	9	34	5	37
③ 공장, 지사	555	12,247	17	287	26	839	20	187

5. Number of Establishments, Workers by Industrial Divisions, Type of Establishments & Gu

(Seoul ~ Jungnang-gu)

Unit : Each, Person

성 동 구 Seongdong-gu		광 진 구 Gwangjin-gu		동 대 문 구 Dongdaemun-gu		중 랑 구 Jungnang-gu		산 업 분 류
사업체수 Estab.	종사자수 Workers	사업체수 Estab.	종사자수 Workers	사업체수 Estab.	종사자수 Workers	사업체수 Estab.	종사자수 Workers	Industrial Classification
45	4,127	36	2,678	50	3,430	47	3,533	O. 공공행정,국방및사회보장행정
45	4,127	35	2,668	50	3,430	47	3,533	① Single-Unit
-	-	-	-	-	-	-	-	② Head Office
-	-	1	10	-	-	-	-	③ Factory, Branch
45	4,127	36	2,678	50	3,430	47	3,533	84 공공행정,국방및사회보장행정
45	4,127	35	2,668	50	3,430	47	3,533	① Single-Unit
-	-	-	-	-	-	-	-	② Head Office
-	-	1	10	-	-	-	-	③ Factory, Branch
995	11,678	1,209	14,184	1,027	16,657	915	7,925	P. 교 육 서 비 스 업
909	6,267	1,101	6,115	919	7,254	847	5,407	① Single-Unit
16	602	14	3,819	18	2,853	10	843	② Head Office
70	4,809	94	4,250	90	6,550	58	1,675	③ Factory, Branch
995	11,678	1,209	14,184	1,027	16,657	915	7,925	85 교 육 서 비 스 업
909	6,267	1,101	6,115	919	7,254	847	5,407	① Single-Unit
16	602	14	3,819	18	2,853	10	843	② Head Office
70	4,809	94	4,250	90	6,550	58	1,675	③ Factory, Branch
754	9,255	916	11,551	1,051	15,154	1,031	13,013	Q. 보건업및사회복지서비스업
715	6,364	873	8,199	1,011	9,944	974	8,962	① Single-Unit
5	89	6	327	6	340	10	2,013	② Head Office
34	2,802	37	3,025	34	4,870	47	2,038	③ Factory, Branch
451	5,015	571	6,603	630	9,910	534	6,503	86 보 건 업
446	2,879	567	4,526	622	5,576	524	4,047	① Single-Unit
1	3	-	-	-	-	3	1,901	② Head Office
4	2,133	4	2,077	8	4,334	7	555	③ Factory, Branch
303	4,240	345	4,948	421	5,244	497	6,510	87 사 회 복 지 서 비 스 업
269	3,485	306	3,673	389	4,368	450	4,915	① Single-Unit
4	86	6	327	6	340	7	112	② Head Office
30	669	33	948	26	536	40	1,483	③ Factory, Branch
592	2,113	1,052	4,209	762	2,344	968	2,543	R. 예술,스포츠및여가관련서비스업
556	1,662	1,015	2,425	729	1,848	948	2,145	① Single-Unit
8	121	10	208	5	118	1	9	② Head Office
28	330	27	1,576	28	378	19	389	③ Factory, Branch
103	506	147	808	104	482	73	299	90 창작,예술및여가관련서비스업
91	333	127	378	88	305	67	229	① Single-Unit
2	64	5	144	3	100	-	-	② Head Office
10	109	15	286	13	77	6	70	③ Factory, Branch
489	1,607	905	3,401	658	1,862	895	2,244	91 스포츠및오락관련서비스업
465	1,329	888	2,047	641	1,543	881	1,916	① Single-Unit
6	57	5	64	2	18	1	9	② Head Office
18	221	12	1,290	15	301	13	319	③ Factory, Branch

5. 산업중분류, 사업체구분 및 구별 사업체수, 종사자수

(서울특별시 ~ 중랑구) 단위 : 개, 명

산업분류 Industrial Classification	서울특별시 Seoul		종로구 Jongno-gu		중구 Jung-gu		용산구 Yongsan-gu	
	사업체수 Estab.	종사자수 Workers	사업체수 Estab.	종사자수 Workers	사업체수 Estab.	종사자수 Workers	사업체수 Estab.	종사자수 Workers
S. 협회및단체,수리및기타개인서비스업	69,345	189,557	2,439	7,649	2,112	8,090	1,591	5,494
① 단독사업체	66,651	154,758	2,270	5,735	1,965	5,579	1,489	4,231
② 본사, 본점	725	15,554	69	1,071	48	1,581	34	685
③ 공장, 지사	1,969	19,245	100	843	99	930	68	578
94 협회 및 단체	15,761	63,741	1,021	4,911	744	4,714	379	2,710
① 단독사업체	13,864	45,300	863	3,222	634	2,720	308	1,668
② 본사, 본점	575	11,065	68	1,057	40	1,294	31	652
③ 공장, 지사	1,322	7,376	90	632	70	700	40	390
95 개인및소비용품수리업	12,885	36,532	630	910	443	813	346	835
① 단독사업체	12,473	27,175	625	874	435	756	325	658
② 본사, 본점	58	1,349	1	14	-	-	2	26
③ 공장, 지사	354	8,008	4	22	8	57	19	151
96 기타개인서비스업	40,699	89,284	788	1,828	925	2,563	866	1,949
① 단독사업체	40,314	82,283	782	1,639	896	2,103	856	1,905
② 본사, 본점	92	3,140	-	-	8	287	1	7
③ 공장, 지사	293	3,861	6	189	21	173	9	37

5. Number of Establishments, Workers by Industrial Divisions, Type of Establishments & Gu

(Seoul ~ Jungnang-gu)

Unit : Each, Person

성 동 구 Seongdong-gu		광 진 구 Gwangjin-gu		동 대 문 구 Dongdaemun-gu		중 랑 구 Jungnang-gu		산 업 분 류 Industrial Classification
사업체수 Estab.	종사자수 Workers	사업체수 Estab.	종사자수 Workers	사업체수 Estab.	종사자수 Workers	사업체수 Estab.	종사자수 Workers	
2,079	7,787	2,552	5,828	2,532	5,285	2,753	5,018	S. 협회및단체,수리및기타개인서비스업
1,951	5,357	2,471	4,802	2,443	4,741	2,683	4,682	① Single-Unit
25	565	13	427	15	98	4	24	② Head Office
103	1,865	68	599	74	446	66	312	③ Factory, Branch
373	1,671	463	1,561	521	1,631	581	1,266	94 협 회 및 단 체
300	1,035	399	1,009	449	1,263	527	1,085	① Single-Unit
15	360	12	171	13	96	3	19	② Head Office
58	276	52	381	59	272	51	162	③ Factory, Branch
624	3,931	459	968	588	1,201	532	1,059	95 개인및소비용품수리업
578	2,407	451	818	579	1,068	523	973	① Single-Unit
8	112	-	-	1	1	-	-	② Head Office
38	1,412	8	150	8	132	9	86	③ Factory, Branch
1,082	2,185	1,630	3,299	1,423	2,453	1,640	2,693	96 기 타 개 인 서 비 스 업
1,073	1,915	1,621	2,975	1,415	2,410	1,633	2,624	① Single-Unit
2	93	1	256	1	1	1	5	② Head Office
7	177	8	68	7	42	6	64	③ Factory, Branch

5. 산업중분류, 사업체구분 및 구별 사업체수, 종사자수

(성북구 ~ 강서구)

단위 : 개, 명

산업분류 Industrial Classification	성북구 Seongbuk-gu		강북구 Gangbuk-gu		도봉구 Dobong-gu		노원구 Nowon-gu	
	사업체수 Estab.	종사자수 Workers	사업체수 Estab.	종사자수 Workers	사업체수 Estab.	종사자수 Workers	사업체수 Estab.	종사자수 Workers
TT 전산업	23,617	111,005	19,014	73,904	18,628	72,939	26,618	116,684
① 단독사업체	22,461	75,183	18,225	59,719	17,948	59,369	25,082	85,845
② 본사, 본점	228	15,953	104	1,805	83	2,850	188	5,765
③ 공장, 지사	928	19,869	685	12,380	597	10,720	1,348	25,074
A. 농업, 임업 및 어업	-	-	-	-	1	1	1	1
① 단독사업체	-	-	-	-	1	1	-	-
② 본사, 본점	-	-	-	-	-	-	-	-
③ 공장, 지사	-	-	-	-	-	-	1	1
01 농업	-	-	-	-	1	1	1	1
① 단독사업체	-	-	-	-	1	1	-	-
② 본사, 본점	-	-	-	-	-	-	-	-
③ 공장, 지사	-	-	-	-	-	-	1	1
02 임업	-	-	-	-	-	-	-	-
① 단독사업체	-	-	-	-	-	-	-	-
② 본사, 본점	-	-	-	-	-	-	-	-
③ 공장, 지사	-	-	-	-	-	-	-	-
03 어업	-	-	-	-	-	-	-	-
① 단독사업체	-	-	-	-	-	-	-	-
② 본사, 본점	-	-	-	-	-	-	-	-
③ 공장, 지사	-	-	-	-	-	-	-	-
B. 광업	-	-	-	-	1	1	-	-
① 단독사업체	-	-	-	-	1	1	-	-
② 본사, 본점	-	-	-	-	-	-	-	-
③ 공장, 지사	-	-	-	-	-	-	-	-
05 석탄,원유및천연가스광업	-	-	-	-	-	-	-	-
① 단독사업체	-	-	-	-	-	-	-	-
② 본사, 본점	-	-	-	-	-	-	-	-
③ 공장, 지사	-	-	-	-	-	-	-	-
06 금속광업	-	-	-	-	-	-	-	-
① 단독사업체	-	-	-	-	-	-	-	-
② 본사, 본점	-	-	-	-	-	-	-	-
③ 공장, 지사	-	-	-	-	-	-	-	-
07 비금속광물광업;연료용제외	-	-	-	-	1	1	-	-
① 단독사업체	-	-	-	-	1	1	-	-
② 본사, 본점	-	-	-	-	-	-	-	-
③ 공장, 지사	-	-	-	-	-	-	-	-
08 광업지원서비스업	-	-	-	-	-	-	-	-
① 단독사업체	-	-	-	-	-	-	-	-
② 본사, 본점	-	-	-	-	-	-	-	-
③ 공장, 지사	-	-	-	-	-	-	-	-

5. Number of Establishments, Workers by Industrial Divisions, Type of Establishments & Gu

(Seongbuk-gu ~ Gangseo-gu)

Unit : Each, Person

은평구 Eunpyeong-gu		서대문구 Seodaemun-gu		마포구 Mapo-gu		양천구 Yangcheon-gu		강서구 Gangseo-gu		산업분류 Industrial Classification
사업체수 Estab.	종사자수 Workers	사업체수 Estab.	종사자수 Workers	사업체수 Estab.	종사자수 Workers	사업체수 Estab.	종사자수 Workers	사업체수 Estab.	종사자수 Workers	
24,681	93,631	20,095	113,819	37,290	247,276	25,894	121,582	39,458	257,494	TT
23,563	72,991	18,809	65,690	33,987	151,879	24,512	94,089	36,772	153,834	Single-Unit
156	4,526	265	13,868	1,075	61,641	273	8,487	610	56,739	Head Office
962	16,114	1,021	34,261	2,228	33,756	1,109	19,006	2,076	46,921	Factory,Branch
-	-	1	1	-	-	-	-	1	29	A
-	-	1	1	-	-	-	-	1	29	Single-Unit
-	-	-	-	-	-	-	-	-	-	Head Office
-	-	-	-	-	-	-	-	-	-	Factory,Branch
-	-	1	1	-	-	-	-	-	-	01
-	-	1	1	-	-	-	-	-	-	Single-Unit
-	-	-	-	-	-	-	-	-	-	Head Office
-	-	-	-	-	-	-	-	-	-	Factory,Branch
-	-	-	-	-	-	-	-	1	29	02
-	-	-	-	-	-	-	-	1	29	Single-Unit
-	-	-	-	-	-	-	-	-	-	Head Office
-	-	-	-	-	-	-	-	-	-	Factory,Branch
-	-	-	-	-	-	-	-	-	-	03
-	-	-	-	-	-	-	-	-	-	Single-Unit
-	-	-	-	-	-	-	-	-	-	Head Office
-	-	-	-	-	-	-	-	-	-	Factory,Branch
-	-	-	-	-	-	-	-	1	1	B
-	-	-	-	-	-	-	-	1	1	Single-Unit
-	-	-	-	-	-	-	-	-	-	Head Office
-	-	-	-	-	-	-	-	-	-	Factory,Branch
-	-	-	-	-	-	-	-	-	-	05
-	-	-	-	-	-	-	-	-	-	Single-Unit
-	-	-	-	-	-	-	-	-	-	Head Office
-	-	-	-	-	-	-	-	-	-	Factory,Branch
-	-	-	-	-	-	-	-	-	-	06
-	-	-	-	-	-	-	-	-	-	Single-Unit
-	-	-	-	-	-	-	-	-	-	Head Office
-	-	-	-	-	-	-	-	-	-	Factory,Branch
-	-	-	-	-	-	-	-	1	1	07
-	-	-	-	-	-	-	-	1	1	Single-Unit
-	-	-	-	-	-	-	-	-	-	Head Office
-	-	-	-	-	-	-	-	-	-	Factory,Branch
-	-	-	-	-	-	-	-	-	-	08
-	-	-	-	-	-	-	-	-	-	Single-Unit
-	-	-	-	-	-	-	-	-	-	Head Office
-	-	-	-	-	-	-	-	-	-	Factory,Branch

5. 산업중분류, 사업체구분 및 구별 사업체수, 종사자수

(성북구 ~ 강서구) 단위 : 개, 명

산업분류 Industrial Classification	성북구 Seongbuk-gu		강북구 Gangbuk-gu		도봉구 Dobong-gu		노원구 Nowon-gu	
	사업체수 Estab.	종사자수 Workers	사업체수 Estab.	종사자수 Workers	사업체수 Estab.	종사자수 Workers	사업체수 Estab.	종사자수 Workers
C. 제조업	2,144	7,873	1,456	5,864	945	3,794	797	3,533
① 단독사업체	2,119	7,546	1,445	5,628	935	3,696	767	3,084
② 본사, 본점	14	206	5	147	3	29	18	200
③ 공장, 지사	11	121	6	89	7	69	12	249
10 식료품제조업	201	444	183	411	163	403	157	364
① 단독사업체	198	425	181	366	162	393	156	351
② 본사, 본점	1	5	-	-	-	-	1	13
③ 공장, 지사	2	14	2	45	1	10	-	-
11 음료제조업	-	-	1	2	3	48	2	6
① 단독사업체	-	-	1	2	3	48	1	5
② 본사, 본점	-	-	-	-	-	-	1	1
③ 공장, 지사	-	-	-	-	-	-	-	-
12 담배제조업	-	-	-	-	-	-	-	-
① 단독사업체	-	-	-	-	-	-	-	-
② 본사, 본점	-	-	-	-	-	-	-	-
③ 공장, 지사	-	-	-	-	-	-	-	-
13 섬유제품제조업;의복제외	331	940	160	469	87	343	83	285
① 단독사업체	329	919	160	469	87	343	82	281
② 본사, 본점	-	-	-	-	-	-	-	-
③ 공장, 지사	2	21	-	-	-	-	1	4
14 의복,의복액세서리및모피제품제조업	1,124	4,800	747	3,722	419	1,950	208	1,359
① 단독사업체	1,116	4,698	743	3,668	416	1,908	199	1,143
② 본사, 본점	6	87	1	11	1	3	5	96
③ 공장, 지사	2	15	3	43	2	39	4	120
15 가죽,가방및신발제조업	55	245	38	176	31	184	19	87
① 단독사업체	55	245	38	176	31	184	19	87
② 본사, 본점	-	-	-	-	-	-	-	-
③ 공장, 지사	-	-	-	-	-	-	-	-
16 목재및나무제품제조업;가구제외	9	21	8	19	6	11	4	34
① 단독사업체	9	21	8	19	4	7	3	28
② 본사, 본점	-	-	-	-	-	-	1	6
③ 공장, 지사	-	-	-	-	2	4	-	-
17 펄프,종이및종이제품제조업	8	65	6	12	10	69	5	27
① 단독사업체	8	65	6	12	9	61	5	27
② 본사, 본점	-	-	-	-	1	8	-	-
③ 공장, 지사	-	-	-	-	-	-	-	-
18 인쇄및기록매체복제업	32	139	24	50	12	27	29	64
① 단독사업체	29	79	23	49	12	27	28	60
② 본사, 본점	1	11	-	-	-	-	1	4
③ 공장, 지사	2	49	1	1	-	-	-	-

5. Number of Establishments, Workers by Industrial Divisions, Type of Establishments & Gu

(Seongbuk-gu ~ Gangseo-gu) Unit : Each, Person

은평구 Eunpyeong-gu		서대문구 Seodaemun-gu		마포구 Mapo-gu		양천구 Yangcheon-gu		강서구 Gangseo-gu		산업분류 Industrial Classification
사업체수 Estab.	종사자수 Workers	사업체수 Estab.	종사자수 Workers	사업체수 Estab.	종사자수 Workers	사업체수 Estab.	종사자수 Workers	사업체수 Estab.	종사자수 Workers	
868	2,964	666	2,537	1,226	5,218	1,075	4,524	1,275	7,317	C
846	2,618	642	2,011	1,163	3,956	1,047	4,070	1,215	6,139	Single-Unit
11	185	10	315	40	1,141	16	329	30	735	Head Office
11	161	14	211	23	121	12	125	30	443	Factory,Branch
225	519	135	342	158	384	205	505	226	745	10
222	492	134	314	141	297	199	457	217	528	Single-Unit
-	-	-	-	10	31	3	15	1	9	Head Office
3	27	1	28	7	56	3	33	8	208	Factory,Branch
4	34	-	-	4	9	-	-	-	-	11
4	34	-	-	3	6	-	-	-	-	Single-Unit
-	-	-	-	-	-	-	-	-	-	Head Office
-	-	-	-	1	3	-	-	-	-	Factory,Branch
-	-	-	-	-	-	-	-	-	-	12
-	-	-	-	-	-	-	-	-	-	Single-Unit
-	-	-	-	-	-	-	-	-	-	Head Office
-	-	-	-	-	-	-	-	-	-	Factory,Branch
48	150	34	128	67	180	69	213	75	242	13
48	150	34	128	67	180	69	213	72	204	Single-Unit
-	-	-	-	-	-	-	-	3	38	Head Office
-	-	-	-	-	-	-	-	-	-	Factory,Branch
158	1,013	159	826	361	1,931	150	1,088	127	717	14
148	798	152	634	355	1,456	146	1,022	124	609	Single-Unit
6	131	4	142	5	466	2	45	3	108	Head Office
4	84	3	50	1	9	2	21	-	-	Factory,Branch
37	108	36	151	48	176	172	601	109	384	15
37	108	35	115	46	160	172	601	105	366	Single-Unit
-	-	1	36	2	16	-	-	2	11	Head Office
-	-	-	-	-	-	-	-	2	7	Factory,Branch
12	20	13	17	14	24	7	7	13	27	16
12	20	13	17	14	24	7	7	12	19	Single-Unit
-	-	-	-	-	-	-	-	-	-	Head Office
-	-	-	-	-	-	-	-	1	8	Factory,Branch
8	21	11	109	27	109	12	34	19	98	17
8	21	9	31	26	102	12	34	19	98	Single-Unit
-	-	-	-	1	7	-	-	-	-	Head Office
-	-	2	78	-	-	-	-	-	-	Factory,Branch
25	55	48	173	130	498	33	86	65	379	18
25	55	46	130	125	420	33	86	62	371	Single-Unit
-	-	1	38	4	75	-	-	1	1	Head Office
-	-	1	5	1	3	-	-	2	7	Factory,Branch

5. 산업중분류, 사업체구분 및 구별 사업체수, 종사자수

(성북구 ~ 강서구) 단위 : 개, 명

산업분류 Industrial Classification	성북구 Seongbuk-gu		강북구 Gangbuk-gu		도봉구 Dobong-gu		노원구 Nowon-gu	
	사업체수 Estab.	종사자수 Workers	사업체수 Estab.	종사자수 Workers	사업체수 Estab.	종사자수 Workers	사업체수 Estab.	종사자수 Workers
19 코크스,연탄및석유정제품제조업	–	–	–	–	–	–	1	7
① 단독사업체	–	–	–	–	–	–	1	7
② 본사, 본점	–	–	–	–	–	–	–	–
③ 공장, 지사	–	–	–	–	–	–	–	–
20 화학물질및화학제품제조업;의약품제외	14	51	8	25	6	16	14	33
① 단독사업체	14	51	7	16	6	16	13	27
② 본사, 본점	–	–	1	9	–	–	–	–
③ 공장, 지사	–	–	–	–	–	–	1	6
21 의료용물질및의약품제조업	3	22	–	–	–	–	3	5
① 단독사업체	3	22	–	–	–	–	2	3
② 본사, 본점	–	–	–	–	–	–	–	–
③ 공장, 지사	–	–	–	–	–	–	1	2
22 고무및플라스틱제품제조업	12	73	4	23	8	56	12	61
① 단독사업체	11	45	4	23	8	56	12	61
② 본사, 본점	1	28	–	–	–	–	–	–
③ 공장, 지사	–	–	–	–	–	–	–	–
23 비금속광물제품제조업	6	12	7	48	5	16	15	79
① 단독사업체	5	7	6	39	5	16	12	41
② 본사, 본점	1	5	1	9	–	–	2	4
③ 공장, 지사	–	–	–	–	–	–	1	34
24 1 차금속제조업	2	4	1	1	3	13	2	2
① 단독사업체	2	4	1	1	3	13	2	2
② 본사, 본점	–	–	–	–	–	–	–	–
③ 공장, 지사	–	–	–	–	–	–	–	–
25 금속가공제품제조업;기계및가구제외	70	140	43	84	32	97	26	83
① 단독사업체	70	140	43	84	31	91	24	60
② 본사, 본점	–	–	–	–	–	–	2	23
③ 공장, 지사	–	–	–	–	1	6	–	–
26 전자부품,컴퓨터,영상,음향및통신장비제조업	15	121	11	52	8	20	27	157
① 단독사업체	13	46	11	52	8	20	26	148
② 본사, 본점	1	59	–	–	–	–	1	9
③ 공장, 지사	1	16	–	–	–	–	–	–
27 의료,정밀,광학기기및시계제조업	36	163	28	114	28	68	49	252
① 단독사업체	36	163	28	114	28	68	44	162
② 본사, 본점	–	–	–	–	–	–	2	13
③ 공장, 지사	–	–	–	–	–	–	3	77
28 전기장비제조업	27	100	43	125	28	212	25	90
① 단독사업체	25	89	42	112	28	212	24	89
② 본사, 본점	1	6	1	13	–	–	1	1
③ 공장, 지사	1	5	–	–	–	–	–	–

5. Number of Establishments, Workers by Industrial Divisions, Type of Establishments & Gu

(Seongbuk-gu ~ Gangseo-gu)

Unit : Each, Person

은평구 Eunpyeong-gu		서대문구 Seodaemun-gu		마포구 Mapo-gu		양천구 Yangcheon-gu		강서구 Gangseo-gu		산업분류 Industrial Classification
사업체수 Estab.	종사자수 Workers	사업체수 Estab.	종사자수 Workers	사업체수 Estab.	종사자수 Workers	사업체수 Estab.	종사자수 Workers	사업체수 Estab.	종사자수 Workers	
–	–	–	–	–	–	–	–	–	–	**19**
–	–	–	–	–	–	–	–	–	–	Single-Unit
–	–	–	–	–	–	–	–	–	–	Head Office
–	–	–	–	–	–	–	–	–	–	Factory,Branch
15	**84**	**13**	**34**	**30**	**160**	**11**	**36**	**32**	**321**	**20**
13	36	12	33	28	149	11	36	28	141	Single-Unit
1	16	–	–	–	–	–	–	3	176	Head Office
1	32	1	1	2	11	–	–	1	4	Factory,Branch
3	**10**	**2**	**11**	**4**	**50**	**3**	**14**	**7**	**141**	**21**
3	10	–	–	2	7	3	14	5	116	Single-Unit
–	–	–	–	1	38	–	–	1	16	Head Office
–	–	2	11	1	5	–	–	1	9	Factory,Branch
11	**27**	**11**	**31**	**16**	**90**	**36**	**191**	**37**	**255**	**22**
10	25	11	31	12	30	34	156	36	186	Single-Unit
1	2	–	–	3	59	–	–	1	69	Head Office
–	–	–	–	1	1	2	35	–	–	Factory,Branch
6	**8**	**8**	**13**	**17**	**39**	**10**	**48**	**8**	**27**	**23**
6	8	8	13	16	35	10	48	7	21	Single-Unit
–	–	–	–	–	–	–	–	–	–	Head Office
–	–	–	–	1	4	–	–	1	6	Factory,Branch
3	**10**	**4**	**7**	**1**	**3**	**5**	**34**	**1**	**5**	**24**
3	10	3	3	1	3	3	23	1	5	Single-Unit
–	–	1	4	–	–	1	8	–	–	Head Office
–	–	–	–	–	–	1	3	–	–	Factory,Branch
61	**143**	**23**	**76**	**30**	**84**	**83**	**463**	**52**	**226**	**25**
59	128	23	76	29	75	79	300	48	194	Single-Unit
1	6	–	–	1	9	3	141	3	23	Head Office
1	9	–	–	–	–	1	22	1	9	Factory,Branch
12	**71**	**8**	**54**	**32**	**144**	**27**	**181**	**88**	**1,155**	**26**
12	71	8	54	29	101	25	161	84	1,055	Single-Unit
–	–	–	–	2	40	2	20	2	65	Head Office
–	–	–	–	1	3	–	–	2	35	Factory,Branch
32	**99**	**36**	**180**	**41**	**191**	**31**	**133**	**74**	**461**	**27**
32	99	34	157	39	165	31	133	71	399	Single-Unit
–	–	2	23	2	26	–	–	2	56	Head Office
–	–	–	–	–	–	–	–	1	6	Factory,Branch
36	**81**	**11**	**28**	**38**	**300**	**41**	**287**	**97**	**792**	**28**
36	81	11	28	35	153	41	287	94	771	Single-Unit
–	–	–	–	2	143	–	–	2	13	Head Office
–	–	–	–	1	4	–	–	1	8	Factory,Branch

5. 산업중분류, 사업체구분 및 구별 사업체수, 종사자수

(성북구 ~ 강서구) 단위 : 개, 명

산업분류 Industrial Classification	성북구 Seongbuk-gu		강북구 Gangbuk-gu		도봉구 Dobong-gu		노원구 Nowon-gu	
	사업체수 Estab.	종사자수 Workers	사업체수 Estab.	종사자수 Workers	사업체수 Estab.	종사자수 Workers	사업체수 Estab.	종사자수 Workers
29 기타기계및장비제조업	23	68	16	65	9	32	16	213
① 단독사업체	23	68	16	65	8	22	15	183
② 본사, 본점	-	-	-	-	-	-	1	30
③ 공장, 지사	-	-	-	-	1	10	-	-
30 자동차및트레일러제조업	2	3	-	-	2	20	2	3
① 단독사업체	2	3	-	-	1	2	2	3
② 본사, 본점	-	-	-	-	1	18	-	-
③ 공장, 지사	-	-	-	-	-	-	-	-
31 기타운송장비제조업	1	2	-	-	1	4	1	7
① 단독사업체	1	2	-	-	1	4	1	7
② 본사, 본점	-	-	-	-	-	-	-	-
③ 공장, 지사	-	-	-	-	-	-	-	-
32 가구제조업	23	53	41	107	15	34	15	52
① 단독사업체	23	53	41	107	15	34	15	52
② 본사, 본점	-	-	-	-	-	-	-	-
③ 공장, 지사	-	-	-	-	-	-	-	-
33 기타제품제조업	127	371	62	307	57	146	72	238
① 단독사업체	124	365	61	202	57	146	72	238
② 본사, 본점	2	5	1	105	-	-	-	-
③ 공장, 지사	1	1	-	-	-	-	-	-
34 산업용기계및장비수리업	23	36	25	52	12	25	10	25
① 단독사업체	23	36	25	52	12	25	9	19
② 본사, 본점	-	-	-	-	-	-	-	-
③ 공장, 지사	-	-	-	-	-	-	1	6
D. 전기,가스,증기및공기조절공급업	4	8	3	84	4	22	8	288
① 단독사업체	3	3	2	2	4	22	1	1
② 본사, 본점	1	5	-	-	-	-	-	-
③ 공장, 지사	-	-	1	82	-	-	7	287
35 전기,가스,증기및공기조절공급업	4	8	3	84	4	22	8	288
① 단독사업체	3	3	2	2	4	22	1	1
② 본사, 본점	1	5	-	-	-	-	-	-
③ 공장, 지사	-	-	1	82	-	-	7	287
E. 수도,하수및폐기물처리,원료재생업	13	171	8	338	8	94	19	234
① 단독사업체	13	171	8	338	7	91	15	113
② 본사, 본점	-	-	-	-	-	-	1	3
③ 공장, 지사	-	-	-	-	1	3	3	118
36 수도업	-	-	1	165	-	-	-	-
① 단독사업체	-	-	1	165	-	-	-	-
② 본사, 본점	-	-	-	-	-	-	-	-
③ 공장, 지사	-	-	-	-	-	-	-	-

5. Number of Establishments, Workers by Industrial Divisions, Type of Establishments & Gu

(Seongbuk-gu ~ Gangseo-gu) Unit : Each, Person

은평구 Eunpyeong-gu		서대문구 Seodaemun-gu		마포구 Mapo-gu		양천구 Yangcheon-gu		강서구 Gangseo-gu		산업분류 Industrial Classification
사업체수 Estab.	종사자수 Workers	사업체수 Estab.	종사자수 Workers	사업체수 Estab.	종사자수 Workers	사업체수 Estab.	종사자수 Workers	사업체수 Estab.	종사자수 Workers	
13	53	8	111	21	310	23	176	36	484	29
13	53	6	19	17	121	20	95	34	472	Single-Unit
-	-	1	72	2	173	2	78	-	-	Head Office
-	-	1	20	2	16	1	3	2	12	Factory,Branch
-	-	1	1	2	11	7	22	6	20	30
-	-	1	1	2	11	6	21	6	20	Single-Unit
-	-	-	-	-	-	1	1	-	-	Head Office
-	-	-	-	-	-	-	-	-	-	Factory,Branch
1	1	1	7	3	12	1	10	6	60	31
1	1	-	-	2	3	1	10	4	22	Single-Unit
-	-	-	-	1	9	-	-	1	36	Head Office
-	-	1	7	-	-	-	-	1	2	Factory,Branch
33	82	17	33	25	57	35	77	46	167	32
33	82	16	31	24	42	34	71	45	115	Single-Unit
-	-	-	-	1	15	-	-	-	-	Head Office
-	-	1	2	-	-	1	6	1	52	Factory,Branch
108	339	75	181	136	409	99	263	119	484	33
106	309	74	172	130	371	97	258	114	366	Single-Unit
2	30	-	-	3	34	1	3	4	110	Head Office
-	-	1	9	3	4	1	2	1	8	Factory,Branch
17	36	12	24	21	47	15	55	32	127	34
15	27	12	24	20	45	14	37	27	61	Single-Unit
-	-	-	-	-	-	1	18	1	4	Head Office
2	9	-	-	1	2	-	-	4	62	Factory,Branch
4	162	4	54	11	485	2	268	10	515	D
1	13	4	54	6	19	-	-	6	14	Single-Unit
-	-	-	-	-	-	1	183	1	361	Head Office
3	149	-	-	5	466	1	85	3	140	Factory,Branch
4	162	4	54	11	485	2	268	10	515	35
1	13	4	54	6	19	-	-	6	14	Single-Unit
-	-	-	-	-	-	1	183	1	361	Head Office
3	149	-	-	5	466	1	85	3	140	Factory,Branch
14	240	12	561	30	361	21	469	45	696	E
14	240	11	511	28	350	17	379	36	587	Single-Unit
-	-	1	50	2	11	2	5	2	32	Head Office
-	-	-	-	-	-	2	85	7	77	Factory,Branch
-	-	2	372	-	-	1	160	-	-	36
-	-	2	372	-	-	1	160	-	-	Single-Unit
-	-	-	-	-	-	-	-	-	-	Head Office
-	-	-	-	-	-	-	-	-	-	Factory,Branch

5. 산업중분류, 사업체구분 및 구별 사업체수, 종사자수

(성북구 ~ 강서구) 단위 : 개, 명

산업분류 Industrial Classification	성북구 Seongbuk-gu		강북구 Gangbuk-gu		도봉구 Dobong-gu		노원구 Nowon-gu	
	사업체수 Estab.	종사자수 Workers	사업체수 Estab.	종사자수 Workers	사업체수 Estab.	종사자수 Workers	사업체수 Estab.	종사자수 Workers
37 하수,폐수및분뇨처리업	4	30	1	31	1	24	1	13
① 단독사업체	4	30	1	31	1	24	1	13
② 본사,본점	-	-	-	-	-	-	-	-
③ 공장,지사	-	-	-	-	-	-	-	-
38 폐기물수집,운반,처리및원료재생업	9	141	6	142	7	70	18	221
① 단독사업체	9	141	6	142	6	67	14	100
② 본사,본점	-	-	-	-	-	-	1	3
③ 공장,지사	-	-	-	-	1	3	3	118
39 환경정화및복원업	-	-	-	-	-	-	-	-
① 단독사업체	-	-	-	-	-	-	-	-
② 본사,본점	-	-	-	-	-	-	-	-
③ 공장,지사	-	-	-	-	-	-	-	-
F. 건설업	575	4,133	522	2,198	486	3,565	552	2,508
① 단독사업체	552	3,296	510	2,011	470	3,289	537	2,334
② 본사,본점	13	499	2	15	8	82	6	60
③ 공장,지사	10	338	10	172	8	194	9	114
41 종합건설업	66	696	45	316	38	423	53	370
① 단독사업체	61	469	41	267	36	388	49	326
② 본사,본점	3	188	-	-	1	10	2	29
③ 공장,지사	2	39	4	49	1	25	2	15
42 전문직별공사업	509	3,437	477	1,882	448	3,142	499	2,138
① 단독사업체	491	2,827	469	1,744	434	2,901	488	2,008
② 본사,본점	10	311	2	15	7	72	4	31
③ 공장,지사	8	299	6	123	7	169	7	99
G. 도매및소매업	4,697	14,662	3,823	10,726	3,367	10,797	4,965	15,458
① 단독사업체	4,399	11,707	3,601	8,717	3,152	8,115	4,454	11,391
② 본사,본점	62	899	35	352	20	295	45	445
③ 공장,지사	236	2,056	187	1,657	195	2,387	466	3,622
45 자동차및부품판매업	79	336	65	418	81	496	73	388
① 단독사업체	71	222	55	216	72	333	64	251
② 본사,본점	-	-	1	31	1	12	-	-
③ 공장,지사	8	114	9	171	8	151	9	137
46 도매및상품중개업	920	3,733	603	1,832	595	2,139	701	2,778
① 단독사업체	855	2,788	580	1,537	555	1,663	643	2,044
② 본사,본점	38	661	12	137	8	113	17	231
③ 공장,지사	27	284	11	158	32	363	41	503
47 소매업;자동차제외	3,698	10,593	3,155	8,476	2,691	8,162	4,191	12,292
① 단독사업체	3,473	8,697	2,966	6,964	2,525	6,119	3,747	9,096
② 본사,본점	24	238	22	184	11	170	28	214
③ 공장,지사	201	1,658	167	1,328	155	1,873	416	2,982

5. Number of Establishments, Workers by Industrial Divisions, Type of Establishments & Gu

(Seongbuk-gu ~ Gangseo-gu) Unit : Each, Person

은평구 Eunpyeong-gu		서대문구 Seodaemun-gu		마포구 Mapo-gu		양천구 Yangcheon-gu		강서구 Gangseo-gu		산업분류 Industrial Classification
사업체수 Estab.	종사자수 Workers	사업체수 Estab.	종사자수 Workers	사업체수 Estab.	종사자수 Workers	사업체수 Estab.	종사자수 Workers	사업체수 Estab.	종사자수 Workers	
3	44	2	28	14	64	5	61	12	260	37
3	44	2	28	14	64	5	61	12	260	Single-Unit
-	-	-	-	-	-	-	-	-	-	Head Office
-	-	-	-	-	-	-	-	-	-	Factory,Branch
11	196	8	161	15	295	14	246	32	435	38
11	196	7	111	13	284	10	156	23	326	Single-Unit
-	-	1	50	2	11	2	5	2	32	Head Office
-	-	-	-	-	-	2	85	7	77	Factory,Branch
-	-	-	-	1	2	1	2	1	1	39
-	-	-	-	1	2	1	2	1	1	Single-Unit
-	-	-	-	-	-	-	-	-	-	Head Office
-	-	-	-	-	-	-	-	-	-	Factory,Branch
611	4,405	510	4,044	977	13,648	809	8,832	1,258	15,605	F
592	3,806	498	3,286	910	8,570	793	8,038	1,191	13,111	Single-Unit
10	419	7	623	42	4,442	11	737	33	940	Head Office
9	180	5	135	25	636	5	57	34	1,554	Factory,Branch
89	1,296	52	1,004	126	2,077	80	1,655	188	4,611	41
82	943	48	595	107	1,207	78	1,516	171	3,573	Single-Unit
5	346	4	409	10	706	2	139	9	265	Head Office
2	7	-	-	9	164	-	-	8	773	Factory,Branch
522	3,109	458	3,040	851	11,571	729	7,177	1,070	10,994	42
510	2,863	450	2,691	803	7,363	715	6,522	1,020	9,538	Single-Unit
5	73	3	214	32	3,736	9	598	24	675	Head Office
7	173	5	135	16	472	5	57	26	781	Factory,Branch
4,815	15,220	4,127	13,468	7,709	34,878	5,087	17,160	9,209	37,437	G
4,428	11,357	3,823	8,996	6,788	21,024	4,683	12,455	8,421	26,617	Single-Unit
45	939	56	2,170	296	8,147	70	1,314	170	4,731	Head Office
342	2,924	248	2,302	625	5,707	334	3,391	618	6,089	Factory,Branch
75	374	46	132	110	663	172	820	322	2,648	45
65	259	44	109	88	355	148	542	284	1,647	Single-Unit
-	-	-	-	5	50	4	34	6	45	Head Office
10	115	2	23	17	258	20	244	32	956	Factory,Branch
613	3,183	758	4,397	2,585	16,320	1,097	4,728	3,274	17,093	46
567	1,843	696	1,895	2,244	8,225	1,016	3,431	3,008	11,703	Single-Unit
22	800	33	1,876	203	6,543	43	842	130	3,887	Head Office
24	540	29	626	138	1,552	38	455	136	1,503	Factory,Branch
4,127	11,663	3,323	8,939	5,014	17,895	3,818	11,612	5,613	17,696	47
3,796	9,255	3,083	6,992	4,456	12,444	3,519	8,482	5,129	13,267	Single-Unit
23	139	23	294	88	1,554	23	438	34	799	Head Office
308	2,269	217	1,653	470	3,897	276	2,692	450	3,630	Factory,Branch

5. 산업중분류, 사업체구분 및 구별 사업체수, 종사자수

(성북구 ~ 강서구) 단위 : 개, 명

산업분류 Industrial Classification	성북구 Seongbuk-gu		강북구 Gangbuk-gu		도봉구 Dobong-gu		노원구 Nowon-gu	
	사업체수 Estab.	종사자수 Workers	사업체수 Estab.	종사자수 Workers	사업체수 Estab.	종사자수 Workers	사업체수 Estab.	종사자수 Workers
H. 운수 및 창고업	3,557	6,130	3,108	6,305	5,002	9,064	6,564	11,955
① 단독사업체	3,539	5,370	3,085	5,188	4,987	8,432	6,506	9,174
② 본사, 본점	4	590	4	688	2	348	4	773
③ 공장, 지사	14	170	19	429	13	284	54	2,008
49 육상운송및파이프라인운송업	3,503	6,003	3,058	6,056	4,979	8,950	6,510	11,228
① 단독사업체	3,489	5,271	3,048	4,979	4,969	8,383	6,482	9,108
② 본사, 본점	4	590	4	688	1	295	3	771
③ 공장, 지사	10	142	6	389	9	272	25	1,349
50 수상운송업	-	-	1	3	-	-	-	-
① 단독사업체	-	-	-	-	-	-	-	-
② 본사, 본점	-	-	-	-	-	-	-	-
③ 공장, 지사	-	-	1	3	-	-	-	-
51 항공운송업	-	-	-	-	-	-	-	-
① 단독사업체	-	-	-	-	-	-	-	-
② 본사, 본점	-	-	-	-	-	-	-	-
③ 공장, 지사	-	-	-	-	-	-	-	-
52 창고및운송관련서비스업	54	127	49	246	23	114	54	727
① 단독사업체	50	99	37	209	18	49	24	66
② 본사, 본점	-	-	-	-	1	53	1	2
③ 공장, 지사	4	28	12	37	4	12	29	659
I. 숙박 및 음식점업	4,461	13,323	3,779	11,090	2,814	8,203	4,278	14,520
① 단독사업체	4,304	11,858	3,696	10,201	2,746	7,578	4,108	12,673
② 본사, 본점	12	125	6	32	9	68	15	96
③ 공장, 지사	145	1,340	77	857	59	557	155	1,751
55 숙박업	190	432	197	475	59	199	110	301
① 단독사업체	185	408	196	470	53	127	105	271
② 본사, 본점	-	-	-	-	1	13	-	-
③ 공장, 지사	5	24	1	5	5	59	5	30
56 음식점 및 주점업	4,271	12,891	3,582	10,615	2,755	8,004	4,168	14,219
① 단독사업체	4,119	11,450	3,500	9,731	2,693	7,451	4,003	12,402
② 본사, 본점	12	125	6	32	8	55	15	96
③ 공장, 지사	140	1,316	76	852	54	498	150	1,721
J. 정보통신업	241	1,900	117	759	81	752	167	1,082
① 단독사업체	223	1,286	99	366	76	664	152	742
② 본사, 본점	4	49	4	60	-	-	3	10
③ 공장, 지사	14	565	14	333	5	88	12	330
58 출판업	144	897	56	289	40	226	74	253
① 단독사업체	135	487	48	182	39	218	70	237
② 본사, 본점	3	48	4	60	-	-	3	10
③ 공장, 지사	6	362	4	47	1	8	1	6

5. Number of Establishments, Workers by Industrial Divisions, Type of Establishments & Gu

(Seongbuk-gu ~ Gangseo-gu) Unit : Each, Person

은평구 Eunpyeong-gu		서대문구 Seodaemun-gu		마포구 Mapo-gu		양천구 Yangcheon-gu		강서구 Gangseo-gu		산업분류 Industrial Classification
사업체수 Estab.	종사자수 Workers	사업체수 Estab.	종사자수 Workers	사업체수 Estab.	종사자수 Workers	사업체수 Estab.	종사자수 Workers	사업체수 Estab.	종사자수 Workers	
5,172	8,809	2,981	5,480	2,914	10,892	5,017	12,291	7,280	50,974	H
5,140	7,315	2,954	4,995	2,769	6,868	4,964	10,111	7,041	17,359	Single-Unit
6	818	6	216	72	2,667	21	801	96	30,596	Head Office
26	676	21	269	73	1,357	32	1,379	143	3,019	Factory,Branch
5,122	8,637	2,885	4,849	2,338	5,539	4,703	10,697	6,426	13,615	49
5,103	7,226	2,874	4,661	2,299	4,337	4,684	9,244	6,380	11,887	Single-Unit
3	812	2	91	9	775	6	681	10	1,109	Head Office
16	599	9	97	30	427	13	772	36	619	Factory,Branch
-	-	2	13	9	66	2	5	3	432	50
-	-	2	13	6	46	2	5	3	432	Single-Unit
-	-	-	-	1	6	-	-	-	-	Head Office
-	-	-	-	2	14	-	-	-	-	Factory,Branch
-	-	-	-	5	96	-	-	15	26,744	51
-	-	-	-	1	4	-	-	3	63	Single-Unit
-	-	-	-	2	43	-	-	6	26,223	Head Office
-	-	-	-	2	49	-	-	6	458	Factory,Branch
50	172	94	618	562	5,191	312	1,589	836	10,183	52
37	89	78	321	463	2,481	278	862	655	4,977	Single-Unit
3	6	4	125	60	1,843	15	120	80	3,264	Head Office
10	77	12	172	39	867	19	607	101	1,942	Factory,Branch
4,331	12,965	4,321	14,232	8,616	29,425	3,618	12,352	6,106	22,192	I
4,180	11,339	4,069	12,014	8,033	24,499	3,459	10,494	5,796	18,415	Single-Unit
7	91	17	127	93	779	7	83	21	255	Head Office
144	1,535	235	2,091	490	4,147	152	1,775	289	3,522	Factory,Branch
136	391	332	1,004	497	1,531	72	145	201	1,153	55
136	391	322	940	486	1,342	72	145	191	942	Single-Unit
-	-	1	2	3	55	-	-	1	84	Head Office
-	-	9	62	8	134	-	-	9	127	Factory,Branch
4,195	12,574	3,989	13,228	8,119	27,894	3,546	12,207	5,905	21,039	56
4,044	10,948	3,747	11,074	7,547	23,157	3,387	10,349	5,605	17,473	Single-Unit
7	91	16	125	90	724	7	83	20	171	Head Office
144	1,535	226	2,029	482	4,013	152	1,775	280	3,395	Factory,Branch
147	1,223	476	3,355	2,302	36,841	261	4,869	906	11,620	J
135	727	447	2,241	2,129	20,184	236	2,163	855	6,680	Single-Unit
2	175	13	479	94	10,154	13	2,188	23	4,103	Head Office
10	321	16	635	79	6,503	12	518	28	837	Factory,Branch
68	243	269	1,679	1,175	14,412	108	807	456	4,692	58
66	228	254	1,071	1,091	9,392	99	620	437	3,210	Single-Unit
-	-	9	255	54	4,149	5	120	13	1,346	Head Office
2	15	6	353	30	871	4	67	6	136	Factory,Branch

5. 산업중분류, 사업체구분 및 구별 사업체수, 종사자수

(성북구 ~ 강서구) 단위 : 개, 명

산업분류 Industrial Classification	성북구 Seongbuk-gu		강북구 Gangbuk-gu		도봉구 Dobong-gu		노원구 Nowon-gu	
	사업체수 Estab.	종사자수 Workers	사업체수 Estab.	종사자수 Workers	사업체수 Estab.	종사자수 Workers	사업체수 Estab.	종사자수 Workers
59 영상·오디오기록물제작및배급업	31	155	16	160	10	31	23	204
① 단독사업체	29	120	13	32	10	31	18	47
② 본사, 본점	-	-	-	-	-	-	-	-
③ 공장, 지사	2	35	3	128	-	-	5	157
60 방송업	3	71	2	27	1	9	3	37
① 단독사업체	2	19	1	3	-	-	1	1
② 본사, 본점	-	-	-	-	-	-	-	-
③ 공장, 지사	1	52	1	24	1	9	2	36
61 우편 및 통신업	19	350	14	179	14	433	26	442
① 단독사업체	14	234	10	50	11	362	24	335
② 본사, 본점	-	-	-	-	-	-	-	-
③ 공장, 지사	5	116	4	129	3	71	2	107
62 컴퓨터프로그래밍,시스템통합및관리업	27	337	18	85	5	18	33	112
① 단독사업체	26	336	16	80	5	18	32	98
② 본사, 본점	1	1	-	-	-	-	-	-
③ 공장, 지사	-	-	2	5	-	-	1	14
63 정보서비스업	17	90	11	19	11	35	8	34
① 단독사업체	17	90	11	19	11	35	7	24
② 본사, 본점	-	-	-	-	-	-	-	-
③ 공장, 지사	-	-	-	-	-	-	1	10
K. 금융 및 보험업	144	1,576	282	3,989	119	1,107	230	3,788
① 단독사업체	42	175	118	567	51	193	53	517
② 본사, 본점	12	170	5	165	3	57	3	21
③ 공장, 지사	90	1,231	159	3,257	65	857	174	3,250
64 금융업	117	1,247	80	714	60	623	120	1,324
① 단독사업체	26	118	29	150	15	43	24	120
② 본사, 본점	10	106	2	28	3	57	2	14
③ 공장, 지사	81	1,023	49	536	42	523	94	1,190
65 보험 및 연금업	1	90	64	1,881	11	233	51	1,634
① 단독사업체	-	-	1	20	1	15	2	27
② 본사, 본점	-	-	-	-	-	-	-	-
③ 공장, 지사	1	90	63	1,861	10	218	49	1,607
66 금융및보험관련서비스업	26	239	138	1,394	48	251	59	830
① 단독사업체	16	57	88	397	35	135	27	370
② 본사, 본점	2	64	3	137	-	-	1	7
③ 공장, 지사	8	118	47	860	13	116	31	453
L. 부동산업	1,203	3,827	811	1,876	808	2,760	1,228	4,465
① 단독사업체	1,158	2,522	787	1,675	779	2,271	1,178	3,778
② 본사, 본점	12	1,022	6	33	2	294	4	34
③ 공장, 지사	33	283	18	168	27	195	46	653

5. Number of Establishments, Workers by Industrial Divisions, Type of Establishments & Gu

(Seongbuk-gu ~ Gangseo-gu) Unit : Each, Person

은 평 구 Eunpyeong-gu		서 대 문 구 Seodaemun-gu		마 포 구 Mapo-gu		양 천 구 Yangcheon-gu		강 서 구 Gangseo-gu		산 업 분 류 Industrial Classification
사업체수 Estab.	종사자수 Workers	사업체수 Estab.	종사자수 Workers	사업체수 Estab.	종사자수 Workers	사업체수 Estab.	종사자수 Workers	사업체수 Estab.	종사자수 Workers	
30	186	88	422	660	5,585	75	759	202	1,395	59
27	93	84	267	631	4,785	72	405	191	1,126	Single-Unit
1	13	1	40	11	184	1	218	2	10	Head Office
2	80	3	115	18	616	2	136	9	259	Factory,Branch
6	12	9	78	52	8,233	16	1,796	15	312	60
4	10	7	34	37	1,968	12	196	12	100	Single-Unit
-	-	-	-	9	3,567	3	1,524	1	31	Head Office
2	2	2	44	6	2,698	1	76	2	181	Factory,Branch
16	344	26	622	32	892	26	783	28	508	61
13	251	20	324	23	121	20	306	22	365	Single-Unit
-	-	2	176	2	464	2	282	-	-	Head Office
3	93	4	122	7	307	4	195	6	143	Factory,Branch
17	245	49	405	243	5,642	22	169	152	4,231	62
16	114	49	405	217	2,455	20	101	142	1,430	Single-Unit
-	-	-	-	13	1,470	1	24	7	2,716	Head Office
1	131	-	-	13	1,717	1	44	3	85	Factory,Branch
10	193	35	149	140	2,077	14	555	53	482	63
9	31	33	140	130	1,463	13	535	51	449	Single-Unit
1	162	1	8	5	320	1	20	-	-	Head Office
-	-	1	1	5	294	-	-	2	33	Factory,Branch
153	2,027	184	5,512	495	10,060	205	2,252	362	4,682	K
31	124	57	751	239	2,083	67	193	142	727	Single-Unit
12	164	15	1,839	35	2,995	9	127	19	418	Head Office
110	1,739	112	2,922	221	4,982	129	1,932	201	3,537	Factory,Branch
94	851	96	937	217	3,042	119	1,157	160	1,688	64
16	38	19	141	76	532	26	89	41	153	Single-Unit
12	164	9	85	12	389	6	87	9	136	Head Office
66	649	68	711	129	2,121	87	981	110	1,399	Factory,Branch
31	963	38	3,651	53	1,901	13	492	48	1,590	65
-	-	4	7	8	91	-	-	3	31	Single-Unit
-	-	3	1,658	3	360	-	-	2	115	Head Office
31	963	31	1,986	42	1,450	13	492	43	1,444	Factory,Branch
28	213	50	924	225	5,117	73	603	154	1,404	66
15	86	34	603	155	1,460	41	104	98	543	Single-Unit
-	-	3	96	20	2,246	3	40	8	167	Head Office
13	127	13	225	50	1,411	29	459	48	694	Factory,Branch
1,492	3,342	1,071	2,746	2,073	5,976	1,334	3,730	2,154	8,781	L
1,465	3,159	1,016	2,280	1,923	4,879	1,277	3,360	1,970	5,091	Single-Unit
3	13	16	222	33	332	11	91	22	2,269	Head Office
24	170	39	244	117	765	46	279	162	1,421	Factory,Branch

5. 산업중분류, 사업체구분 및 구별 사업체수, 종사자수

(성북구 ~ 강서구) 단위 : 개, 명

산업분류 Industrial Classification	성북구 Seongbuk-gu		강북구 Gangbuk-gu		도봉구 Dobong-gu		노원구 Nowon-gu	
	사업체수 Estab.	종사자수 Workers	사업체수 Estab.	종사자수 Workers	사업체수 Estab.	종사자수 Workers	사업체수 Estab.	종사자수 Workers
68 부동산업	1,203	3,827	811	1,876	808	2,760	1,228	4,465
① 단독사업체	1,158	2,522	787	1,675	779	2,271	1,178	3,778
② 본사, 본점	12	1,022	6	33	2	294	4	34
③ 공장, 지사	33	283	18	168	27	195	46	653
M. 전문,과학및기술서비스업	480	5,384	314	1,241	337	1,756	454	2,771
① 단독사업체	428	1,752	284	1,002	300	1,108	405	1,742
② 본사, 본점	21	3,159	7	61	9	371	19	579
③ 공장, 지사	31	473	23	178	28	277	30	450
70 연구개발업	69	2,163	11	31	7	35	41	537
① 단독사업체	57	380	11	31	5	9	30	252
② 본사, 본점	4	1,675	-	-	-	-	1	1
③ 공장, 지사	8	108	-	-	2	26	10	284
71 전문서비스업	158	2,092	172	771	210	1,238	201	1,358
① 단독사업체	124	469	143	566	181	711	175	725
② 본사, 본점	16	1,351	7	61	9	371	15	542
③ 공장, 지사	18	272	22	144	20	156	11	91
72 건축기술,엔지니어링및기타과학기술서비스업	85	657	47	224	46	301	69	459
① 단독사업체	81	488	46	190	41	208	61	356
② 본사, 본점	1	133	-	-	-	-	3	36
③ 공장, 지사	3	36	1	34	5	93	5	67
73 기타전문,과학및기술서비스업	168	472	84	215	74	182	143	417
① 단독사업체	166	415	84	215	73	180	139	409
② 본사, 본점	-	-	-	-	-	-	-	-
③ 공장, 지사	2	57	-	-	1	2	4	8
N. 사업시설관리,사업지원및임대서비스업	264	5,624	222	3,737	181	2,030	291	4,375
① 단독사업체	228	2,306	188	2,080	150	620	256	3,192
② 본사, 본점	12	2,337	8	40	8	1,114	9	555
③ 공장, 지사	24	981	26	1,617	23	296	26	628
74 사업시설관리및조경서비스업	30	2,372	30	1,251	40	1,320	62	2,332
① 단독사업체	25	1,267	25	1,156	32	210	57	2,115
② 본사, 본점	3	1,068	2	20	4	1,079	3	155
③ 공장, 지사	2	37	3	75	4	31	2	62
75 사업지원서비스업	171	3,014	145	2,260	99	470	156	1,779
① 단독사업체	150	909	124	799	87	301	139	911
② 본사, 본점	8	1,268	5	17	3	9	4	394
③ 공장, 지사	13	837	16	1,444	9	160	13	474
76 임대업 ; 부동산제외	63	238	47	226	42	240	73	264
① 단독사업체	53	130	39	125	31	109	60	166
② 본사, 본점	1	1	1	3	1	26	2	6
③ 공장, 지사	9	107	7	98	10	105	11	92

5. Number of Establishments, Workers by Industrial Divisions, Type of Establishments & Gu

(Seongbuk-gu ~ Gangseo-gu) Unit : Each, Person

은평구 Eunpyeong-gu		서대문구 Seodaemun-gu		마포구 Mapo-gu		양천구 Yangcheon-gu		강서구 Gangseo-gu		산업분류 Industrial Classification
사업체수 Estab.	종사자수 Workers	사업체수 Estab.	종사자수 Workers	사업체수 Estab.	종사자수 Workers	사업체수 Estab.	종사자수 Workers	사업체수 Estab.	종사자수 Workers	
1,492	3,342	1,071	2,746	2,073	5,976	1,334	3,730	2,154	8,781	68
1,465	3,159	1,016	2,280	1,923	4,879	1,277	3,360	1,970	5,091	Single-Unit
3	13	16	222	33	332	11	91	22	2,269	Head Office
24	170	39	244	117	765	46	279	162	1,421	Factory,Branch
379	1,894	655	6,567	2,572	20,235	705	3,207	1,393	25,339	M
354	1,632	595	2,466	2,261	10,498	640	2,435	1,166	4,969	Single-Unit
11	124	33	2,933	165	7,988	23	410	86	5,292	Head Office
14	138	27	1,168	146	1,749	42	362	141	15,078	Factory,Branch
23	449	72	2,567	115	1,180	15	37	83	13,961	70
20	404	60	438	90	763	14	34	42	481	Single-Unit
2	7	4	1,249	7	189	-	-	5	59	Head Office
1	38	8	880	18	228	1	3	36	13,421	Factory,Branch
173	638	271	3,182	1,277	12,706	454	2,106	784	7,893	71
157	479	232	1,296	1,051	5,343	395	1,372	630	2,175	Single-Unit
6	83	26	1,655	129	6,229	20	387	76	4,869	Head Office
10	76	13	231	97	1,134	39	347	78	849	Factory,Branch
62	356	78	278	316	2,441	89	598	257	2,611	72
60	337	77	261	298	1,335	86	581	233	1,526	Single-Unit
1	5	-	-	7	873	2	11	4	337	Head Office
1	14	1	17	11	233	1	6	20	748	Factory,Branch
121	451	234	540	864	3,908	147	466	269	874	73
117	412	226	471	822	3,057	145	448	261	787	Single-Unit
2	29	3	29	22	697	1	12	1	27	Head Office
2	10	5	40	20	154	1	6	7	60	Factory,Branch
224	1,597	424	6,528	1,049	33,887	330	4,751	765	17,798	N
197	918	375	3,290	896	14,847	277	2,927	621	9,840	Single-Unit
7	272	22	2,177	76	17,160	24	1,021	45	5,098	Head Office
20	407	27	1,061	77	1,880	29	803	99	2,860	Factory,Branch
49	607	57	1,253	95	8,905	56	1,025	116	4,372	74
45	324	50	553	70	2,347	44	362	87	1,962	Single-Unit
2	254	3	237	13	6,275	7	370	10	1,610	Head Office
2	29	4	463	12	283	5	293	19	800	Factory,Branch
123	805	280	5,038	807	24,136	171	3,241	483	12,176	75
111	483	249	2,567	704	12,031	149	2,283	413	7,377	Single-Unit
3	12	14	1,910	51	10,630	12	592	21	3,142	Head Office
9	310	17	561	52	1,475	10	366	49	1,657	Factory,Branch
52	185	87	237	147	846	103	485	166	1,250	76
41	111	76	170	122	469	84	282	121	501	Single-Unit
2	6	5	30	12	255	5	59	14	346	Head Office
9	68	6	37	13	122	14	144	31	403	Factory,Branch

5. 산업중분류, 사업체구분 및 구별 사업체수, 종사자수

(성북구 ~ 강서구) 단위 : 개, 명

산업분류 Industrial Classification	성북구 Seongbuk-gu		강북구 Gangbuk-gu		도봉구 Dobong-gu		노원구 Nowon-gu	
	사업체수 Estab.	종사자수 Workers	사업체수 Estab.	종사자수 Workers	사업체수 Estab.	종사자수 Workers	사업체수 Estab.	종사자수 Workers
O. 공공행정,국방및사회보장행정	51	3,308	44	3,108	38	3,892	39	3,533
① 단독사업체	51	3,308	43	3,102	38	3,892	38	3,463
② 본사, 본점	-	-	-	-	-	-	-	-
③ 공장, 지사	-	-	1	6	-	-	1	70
84 공공행정,국방및사회보장행정	51	3,308	44	3,108	38	3,892	39	3,533
① 단독사업체	51	3,308	43	3,102	38	3,892	38	3,463
② 본사, 본점	-	-	-	-	-	-	-	-
③ 공장, 지사	-	-	1	6	-	-	1	70
P. 교육서비스업	1,368	21,947	683	5,911	926	7,318	1,936	20,143
① 단독사업체	1,212	8,047	631	3,764	864	5,387	1,751	12,243
② 본사, 본점	16	6,170	8	73	7	51	31	1,333
③ 공장, 지사	140	7,730	44	2,074	55	1,880	154	6,567
85 교육서비스업	1,368	21,947	683	5,911	926	7,318	1,936	20,143
① 단독사업체	1,212	8,047	631	3,764	864	5,387	1,751	12,243
② 본사, 본점	16	6,170	8	73	7	51	31	1,333
③ 공장, 지사	140	7,730	44	2,074	55	1,880	154	6,567
Q. 보건업및사회복지서비스업	1,045	13,249	816	10,099	824	11,538	1,445	19,452
① 단독사업체	962	9,175	774	9,399	767	8,704	1,324	13,547
② 본사, 본점	18	363	4	14	7	100	17	1,614
③ 공장, 지사	65	3,711	38	686	50	2,734	104	4,291
86 보건업	544	7,083	470	4,786	380	4,145	751	9,593
① 단독사업체	533	4,078	466	4,749	377	3,794	738	6,304
② 본사, 본점	4	216	-	-	-	-	3	1,410
③ 공장, 지사	7	2,789	4	37	3	351	10	1,879
87 사회복지서비스업	501	6,166	346	5,313	444	7,393	694	9,859
① 단독사업체	429	5,097	308	4,650	390	4,910	586	7,243
② 본사, 본점	14	147	4	14	7	100	14	204
③ 공장, 지사	58	922	34	649	47	2,383	94	2,412
R. 예술,스포츠및여가관련서비스업	745	2,323	751	2,125	618	1,778	987	3,200
① 단독사업체	705	1,822	725	1,624	605	1,476	946	2,824
② 본사, 본점	3	16	4	20	1	2	6	18
③ 공장, 지사	37	485	22	481	12	300	35	358
90 창작,예술및여가관련서비스업	152	730	68	397	81	353	159	865
① 단독사업체	130	447	53	135	73	233	146	803
② 본사, 본점	2	14	1	7	1	2	1	1
③ 공장, 지사	20	269	14	255	7	118	12	61
91 스포츠및오락관련서비스업	593	1,593	683	1,728	537	1,425	828	2,335
① 단독사업체	575	1,375	672	1,489	532	1,243	800	2,021
② 본사, 본점	1	2	3	13	-	-	5	17
③ 공장, 지사	17	216	8	226	5	182	23	297

5. Number of Establishments, Workers by Industrial Divisions, Type of Establishments & Gu

(Seongbuk-gu ~ Gangseo-gu)

Unit : Each, Person

은평구 Eunpyeong-gu		서대문구 Seodaemun-gu		마포구 Mapo-gu		양천구 Yangcheon-gu		강서구 Gangseo-gu		산업분류 Industrial Classification
사업체수 Estab.	종사자수 Workers	사업체수 Estab.	종사자수 Workers	사업체수 Estab.	종사자수 Workers	사업체수 Estab.	종사자수 Workers	사업체수 Estab.	종사자수 Workers	
52	3,812	43	5,155	57	4,909	49	6,768	58	3,971	O
50	3,270	41	5,004	54	4,389	48	6,758	56	3,684	Single-Unit
1	508	2	151	-	-	-	-	1	210	Head Office
1	34	-	-	3	520	1	10	1	77	Factory,Branch
52	3,812	43	5,155	57	4,909	49	6,768	58	3,971	84
50	3,270	41	5,004	54	4,389	48	6,758	56	3,684	Single-Unit
1	508	2	151	-	-	-	-	1	210	Head Office
1	34	-	-	3	520	1	10	1	77	Factory,Branch
1,435	10,374	1,116	20,503	1,842	15,202	2,385	15,334	1,870	14,191	P
1,349	7,317	971	6,025	1,686	9,133	2,184	11,136	1,742	10,500	Single-Unit
21	665	18	1,512	35	3,688	35	515	18	460	Head Office
65	2,392	127	12,966	121	2,381	166	3,683	110	3,231	Factory,Branch
1,435	10,374	1,116	20,503	1,842	15,202	2,385	15,334	1,870	14,191	85
1,349	7,317	971	6,025	1,686	9,133	2,184	11,136	1,742	10,500	Single-Unit
21	665	18	1,512	35	3,688	35	515	18	460	Head Office
65	2,392	127	12,966	121	2,381	166	3,683	110	3,231	Factory,Branch
1,198	16,423	778	16,484	1,227	10,843	1,224	15,435	1,646	22,593	Q
1,093	11,985	704	6,125	1,143	9,054	1,171	11,636	1,556	18,358	Single-Unit
12	84	13	550	23	797	5	301	16	735	Head Office
93	4,354	61	9,809	61	992	48	3,498	74	3,500	Factory,Branch
676	7,946	444	12,565	760	5,069	666	8,446	867	10,216	86
665	5,840	431	3,131	749	4,817	660	5,546	853	7,712	Single-Unit
2	20	3	220	1	17	-	-	2	113	Head Office
9	2,086	10	9,214	10	235	6	2,900	12	2,391	Factory,Branch
522	8,477	334	3,919	467	5,774	558	6,989	779	12,377	87
428	6,145	273	2,994	394	4,237	511	6,090	703	10,646	Single-Unit
10	64	10	330	22	780	5	301	14	622	Head Office
84	2,268	51	595	51	757	42	598	62	1,109	Factory,Branch
842	2,515	585	1,824	1,074	4,607	981	3,313	1,266	4,083	R
816	2,001	549	1,540	981	3,356	930	2,615	1,212	3,523	Single-Unit
-	-	10	103	17	515	7	113	8	128	Head Office
26	514	26	181	76	736	44	585	46	432	Factory,Branch
138	625	140	524	307	1,618	194	717	203	1,083	90
125	406	127	406	270	1,178	164	523	181	894	Single-Unit
-	-	2	10	8	196	4	62	3	8	Head Office
13	219	11	108	29	244	26	132	19	181	Factory,Branch
704	1,890	445	1,300	767	2,989	787	2,596	1,063	3,000	91
691	1,595	422	1,134	711	2,178	766	2,092	1,031	2,629	Single-Unit
-	-	8	93	9	319	3	51	5	120	Head Office
13	295	15	73	47	492	18	453	27	251	Factory,Branch

5. 산업중분류, 사업체구분 및 구별 사업체수, 종사자수

(성북구 ~ 강서구) 단위 : 개, 명

산업분류 Industrial Classification	성북구 Seongbuk-gu		강북구 Gangbuk-gu		도봉구 Dobong-gu		노원구 Nowon-gu	
	사업체수 Estab.	종사자수 Workers	사업체수 Estab.	종사자수 Workers	사업체수 Estab.	종사자수 Workers	사업체수 Estab.	종사자수 Workers
S. 협회및단체,수리및기타개인서비스업	2,625	5,567	2,275	4,454	2,068	4,467	2,657	5,378
① 단독사업체	2,523	4,839	2,229	4,055	2,015	3,829	2,591	5,027
② 본사, 본점	24	343	6	105	4	39	7	24
③ 공장, 지사	78	385	40	294	49	599	59	327
94 협회 및 단체	569	1,971	447	1,186	457	1,172	574	1,421
① 단독사업체	484	1,465	416	984	422	997	523	1,253
② 본사, 본점	22	267	5	57	1	2	7	24
③ 공장, 지사	63	239	26	145	34	173	44	144
95 개인및소비용품수리업	488	876	396	774	365	1,348	437	904
① 단독사업체	482	811	388	643	353	924	428	778
② 본사, 본점	1	5	1	48	1	28	-	-
③ 공장, 지사	5	60	7	83	11	396	9	126
96 기타개인서비스업	1,568	2,720	1,432	2,494	1,246	1,947	1,646	3,053
① 단독사업체	1,557	2,563	1,425	2,428	1,240	1,908	1,640	2,996
② 본사, 본점	1	71	-	-	2	9	-	-
③ 공장, 지사	10	86	7	66	4	30	6	57

5. Number of Establishments, Workers by Industrial Divisions, Type of Establishments & Gu

(Seongbuk-gu ~ Gangseo-gu)

Unit : Each, Person

은 평 구 Eunpyeong-gu		서 대 문 구 Seodaemun-gu		마 포 구 Mapo-gu		양 천 구 Yangcheon-gu		강 서 구 Gangseo-gu		산 업 분 류 Industrial Classification
사업체수 Estab.	종사자수 Workers	사업체수 Estab.	종사자수 Workers	사업체수 Estab.	종사자수 Workers	사업체수 Estab.	종사자수 Workers	사업체수 Estab.	종사자수 Workers	
2,944	5,659	2,141	4,768	3,116	9,809	2,791	6,027	3,853	9,670	S
2,872	5,170	2,052	4,100	2,978	8,170	2,719	5,319	3,744	8,190	Single-Unit
8	69	26	401	52	825	18	269	19	376	Head Office
64	420	63	267	86	814	54	439	90	1,104	Factory,Branch
630	1,723	566	1,908	711	4,008	581	1,808	802	2,328	94
579	1,455	487	1,308	603	2,986	529	1,365	740	1,796	Single-Unit
5	50	26	401	46	755	16	253	13	247	Head Office
46	218	53	199	62	267	36	190	49	285	Factory,Branch
460	867	355	602	422	1,279	500	1,096	714	2,619	95
453	758	350	586	406	820	489	930	689	1,978	Single-Unit
1	5	-	-	2	8	1	2	2	31	Head Office
6	104	5	16	14	451	10	164	23	610	Factory,Branch
1,854	3,069	1,220	2,258	1,983	4,522	1,710	3,123	2,337	4,723	96
1,840	2,957	1,215	2,206	1,969	4,364	1,701	3,024	2,315	4,416	Single-Unit
2	14	-	-	4	62	1	14	4	98	Head Office
12	98	5	52	10	96	8	85	18	209	Factory,Branch

5. 산업중분류, 사업체구분 및 구별 사업체수, 종사자수

(구로구 ~ 강동구)

단위 : 개, 명

산업분류 Industrial Classification	구로구 Guro-gu		금천구 Geumcheon-gu		영등포구 Yeongdeungpo-gu		동작구 Dongjak-gu	
	사업체수 Estab.	종사자수 Workers	사업체수 Estab.	종사자수 Workers	사업체수 Estab.	종사자수 Workers	사업체수 Estab.	종사자수 Workers
TT 전산업	38,756	225,668	33,814	242,686	42,370	373,478	19,793	106,159
① 단독사업체	36,157	152,715	30,854	162,564	38,362	192,655	18,657	72,090
② 본사, 본점	829	42,341	1,083	47,679	1,306	131,149	225	16,674
③ 공장, 지사	1,770	30,612	1,877	32,443	2,702	49,674	911	17,395
A. 농업, 임업 및 어업	1	20	-	-	-	-	-	-
① 단독사업체	1	20	-	-	-	-	-	-
② 본사, 본점	-	-	-	-	-	-	-	-
③ 공장, 지사	-	-	-	-	-	-	-	-
01 농업	1	20	-	-	-	-	-	-
① 단독사업체	1	20	-	-	-	-	-	-
② 본사, 본점	-	-	-	-	-	-	-	-
③ 공장, 지사	-	-	-	-	-	-	-	-
02 임업	-	-	-	-	-	-	-	-
① 단독사업체	-	-	-	-	-	-	-	-
② 본사, 본점	-	-	-	-	-	-	-	-
③ 공장, 지사	-	-	-	-	-	-	-	-
03 어업	-	-	-	-	-	-	-	-
① 단독사업체	-	-	-	-	-	-	-	-
② 본사, 본점	-	-	-	-	-	-	-	-
③ 공장, 지사	-	-	-	-	-	-	-	-
B. 광업	1	1	-	-	2	4	-	-
① 단독사업체	-	-	-	-	1	3	-	-
② 본사, 본점	-	-	-	-	1	1	-	-
③ 공장, 지사	1	1	-	-	-	-	-	-
05 석탄,원유및천연가스광업	-	-	-	-	-	-	-	-
① 단독사업체	-	-	-	-	-	-	-	-
② 본사, 본점	-	-	-	-	-	-	-	-
③ 공장, 지사	-	-	-	-	-	-	-	-
06 금속광업	-	-	-	-	-	-	-	-
① 단독사업체	-	-	-	-	-	-	-	-
② 본사, 본점	-	-	-	-	-	-	-	-
③ 공장, 지사	-	-	-	-	-	-	-	-
07 비금속광물광업;연료용제외	1	1	-	-	2	4	-	-
① 단독사업체	-	-	-	-	1	3	-	-
② 본사, 본점	-	-	-	-	1	1	-	-
③ 공장, 지사	1	1	-	-	-	-	-	-
08 광업지원서비스업	-	-	-	-	-	-	-	-
① 단독사업체	-	-	-	-	-	-	-	-
② 본사, 본점	-	-	-	-	-	-	-	-
③ 공장, 지사	-	-	-	-	-	-	-	-

5. Number of Establishments, Workers by Industrial Divisions, Type of Establishments & Gu

(Guro-gu ~ Gangdong-gu) Unit : Each, Person

관 악 구 Gwanak-gu		서 초 구 Seocho-gu		강 남 구 Gangnam-gu		송 파 구 Songpa-gu		강 동 구 Gangdong-gu		산 업 분 류 Industrial Classification
사업체수 Estab.	종사자수 Workers	사업체수 Estab.	종사자수 Workers	사업체수 Estab.	종사자수 Workers	사업체수 Estab.	종사자수 Workers	사업체수 Estab.	종사자수 Workers	
25,505	115,329	46,940	438,985	71,027	698,840	48,644	341,201	29,080	141,770	TT
24,189	86,953	41,619	239,400	61,467	374,574	44,654	213,625	27,550	95,119	Single-Unit
218	14,665	1,918	124,873	3,559	208,926	1,153	71,047	298	25,580	Head Office
1,098	13,711	3,403	74,712	6,001	115,340	2,837	56,529	1,232	21,071	Factory,Branch
-	-	3	39	5	36	6	276	-	-	A
-	-	3	39	5	36	3	10	-	-	Single-Unit
-	-	-	-	-	-	2	264	-	-	Head Office
-	-	-	-	-	-	1	2	-	-	Factory,Branch
-	-	2	33	3	27	3	11	-	-	01
-	-	2	33	3	27	2	9	-	-	Single-Unit
-	-	-	-	-	-	-	-	-	-	Head Office
-	-	-	-	-	-	1	2	-	-	Factory,Branch
-	-	1	6	2	9	1	171	-	-	02
-	-	1	6	2	9	-	-	-	-	Single-Unit
-	-	-	-	-	-	1	171	-	-	Head Office
-	-	-	-	-	-	-	-	-	-	Factory,Branch
-	-	-	-	-	-	2	94	-	-	03
-	-	-	-	-	-	1	1	-	-	Single-Unit
-	-	-	-	-	-	1	93	-	-	Head Office
-	-	-	-	-	-	-	-	-	-	Factory,Branch
-	-	3	8	3	3	1	6	-	-	B
-	-	2	3	2	2	1	6	-	-	Single-Unit
-	-	1	5	1	1	-	-	-	-	Head Office
-	-	-	-	-	-	-	-	-	-	Factory,Branch
-	-	-	-	-	-	-	-	-	-	05
-	-	-	-	-	-	-	-	-	-	Single-Unit
-	-	-	-	-	-	-	-	-	-	Head Office
-	-	-	-	-	-	-	-	-	-	Factory,Branch
-	-	-	-	-	-	-	-	-	-	06
-	-	-	-	-	-	-	-	-	-	Single-Unit
-	-	-	-	-	-	-	-	-	-	Head Office
-	-	-	-	-	-	-	-	-	-	Factory,Branch
-	-	2	7	2	2	1	6	-	-	07
-	-	1	2	1	1	1	6	-	-	Single-Unit
-	-	1	5	1	1	-	-	-	-	Head Office
-	-	-	-	-	-	-	-	-	-	Factory,Branch
-	-	1	1	1	1	-	-	-	-	08
-	-	1	1	1	1	-	-	-	-	Single-Unit
-	-	-	-	-	-	-	-	-	-	Head Office
-	-	-	-	-	-	-	-	-	-	Factory,Branch

5. 산업중분류, 사업체구분 및 구별 사업체수, 종사자수

(구로구 ~ 강동구)

단위 : 개, 명

산업분류 Industrial Classification	구로구 Guro-gu		금천구 Geumcheon-gu		영등포구 Yeongdeungpo-gu		동작구 Dongjak-gu	
	사업체수 Estab.	종사자수 Workers	사업체수 Estab.	종사자수 Workers	사업체수 Estab.	종사자수 Workers	사업체수 Estab.	종사자수 Workers
C. 제조업	3,609	18,469	5,401	40,538	3,742	13,245	596	2,095
① 단독사업체	3,427	14,212	4,995	31,082	3,615	11,007	584	1,742
② 본사, 본점	109	3,202	221	6,802	64	1,253	7	164
③ 공장, 지사	73	1,055	185	2,654	63	985	5	189
10 식료품제조업	230	877	229	1,097	229	1,061	231	613
① 단독사업체	220	618	212	773	223	578	227	490
② 본사, 본점	5	56	5	115	2	18	3	97
③ 공장, 지사	5	203	12	209	4	465	1	26
11 음료제조업	1	1	3	41	5	38	-	-
① 단독사업체	1	1	2	37	5	38	-	-
② 본사, 본점	-	-	-	-	-	-	-	-
③ 공장, 지사	-	-	1	4	-	-	-	-
12 담배제조업	-	-	1	3	-	-	-	-
① 단독사업체	-	-	-	-	-	-	-	-
② 본사, 본점	-	-	-	-	-	-	-	-
③ 공장, 지사	-	-	1	3	-	-	-	-
13 섬유제품제조업;의복제외	96	729	252	1,037	75	374	34	94
① 단독사업체	86	360	243	887	68	286	34	94
② 본사, 본점	9	365	3	111	5	57	-	-
③ 공장, 지사	1	4	6	39	2	31	-	-
14 의복,의복액세서리및모피제품제조업	199	1,591	1,024	6,885	217	1,124	89	497
① 단독사업체	189	1,186	989	5,676	206	710	89	497
② 본사, 본점	7	361	31	1,185	9	395	-	-
③ 공장, 지사	3	44	4	24	2	19	-	-
15 가죽,가방및신발제조업	39	174	66	299	53	156	18	43
① 단독사업체	37	139	60	210	52	149	18	43
② 본사, 본점	1	26	6	89	-	-	-	-
③ 공장, 지사	1	9	-	-	1	7	-	-
16 목재및나무제품제조업;가구제외	16	27	8	17	17	38	3	8
① 단독사업체	16	27	7	12	17	38	3	8
② 본사, 본점	-	-	1	5	-	-	-	-
③ 공장, 지사	-	-	-	-	-	-	-	-
17 펄프,종이및종이제품제조업	20	86	62	592	26	264	6	90
① 단독사업체	18	71	53	479	24	197	4	24
② 본사, 본점	1	6	5	85	-	-	1	6
③ 공장, 지사	1	9	4	28	2	67	1	60
18 인쇄및기록매체복제업	86	537	198	1,578	374	1,402	21	58
① 단독사업체	85	292	183	1,103	361	1,309	20	46
② 본사, 본점	1	245	5	192	4	45	1	12
③ 공장, 지사	-	-	10	283	9	48	-	-

5. Number of Establishments, Workers by Industrial Divisions, Type of Establishments & Gu

(Guro-gu ~ Gangdong-gu) Unit : Each, Person

관 악 구 Gwanak-gu		서 초 구 Seocho-gu		강 남 구 Gangnam-gu		송 파 구 Songpa-gu		강 동 구 Gangdong-gu		산 업 분 류 Industrial Classification
사업체수 Estab.	종사자수 Workers	사업체수 Estab.	종사자수 Workers	사업체수 Estab.	종사자수 Workers	사업체수 Estab.	종사자수 Workers	사업체수 Estab.	종사자수 Workers	
1,185	4,492	1,068	6,093	1,650	16,875	1,534	9,324	1,292	4,855	C
1,169	4,023	962	3,696	1,437	5,787	1,407	5,865	1,255	4,246	Single-Unit
9	417	53	1,913	150	8,971	77	2,884	22	457	Head Office
7	52	53	484	63	2,117	50	575	15	152	Factory,Branch
236	470	154	555	196	874	338	874	242	711	10
234	465	137	371	174	529	323	789	227	584	Single-Unit
1	1	5	95	9	282	4	31	7	90	Head Office
1	4	12	89	13	63	11	54	8	37	Factory,Branch
2	2	4	6	7	19	5	16	5	40	11
2	2	3	4	7	19	4	7	4	31	Single-Unit
-	-	1	2	-	-	1	9	-	-	Head Office
-	-	-	-	-	-	-	-	1	9	Factory,Branch
-	-	-	-	-	-	-	-	-	-	12
-	-	-	-	-	-	-	-	-	-	Single-Unit
-	-	-	-	-	-	-	-	-	-	Head Office
-	-	-	-	-	-	-	-	-	-	Factory,Branch
83	266	118	414	74	412	128	649	155	546	13
82	244	111	377	67	297	121	451	151	499	Single-Unit
-	-	7	37	6	109	6	193	2	33	Head Office
1	22	-	-	1	6	1	5	2	14	Factory,Branch
410	2,262	130	1,716	506	9,470	188	1,821	170	1,006	14
404	1,987	118	495	446	1,791	161	736	164	790	Single-Unit
5	266	11	1,216	51	6,119	21	1,038	5	207	Head Office
1	9	1	5	9	1,560	6	47	1	9	Factory,Branch
110	481	27	106	34	981	56	215	148	559	15
109	342	23	80	25	84	53	173	147	533	Single-Unit
1	139	3	25	8	894	1	26	1	26	Head Office
-	-	1	1	1	3	2	16	-	-	Factory,Branch
2	3	8	21	9	20	11	28	13	31	16
2	3	7	12	8	15	11	28	13	31	Single-Unit
-	-	-	-	1	5	-	-	-	-	Head Office
-	-	1	9	-	-	-	-	-	-	Factory,Branch
7	26	8	27	14	67	11	56	7	47	17
7	26	7	24	11	46	8	20	6	19	Single-Unit
-	-	1	3	2	17	1	19	-	-	Head Office
-	-	-	-	1	4	2	17	1	28	Factory,Branch
34	88	82	245	126	464	67	302	40	108	18
33	86	74	204	122	429	65	298	39	103	Single-Unit
1	2	2	13	2	18	-	-	1	5	Head Office
-	-	6	28	2	17	2	4	-	-	Factory,Branch

5. 산업중분류, 사업체구분 및 구별 사업체수, 종사자수

(구로구 ~ 강동구) 단위 : 개, 명

산업분류 Industrial Classification	구로구 Guro-gu		금천구 Geumcheon-gu		영등포구 Yeongdeungpo-gu		동작구 Dongjak-gu	
	사업체수 Estab.	종사자수 Workers	사업체수 Estab.	종사자수 Workers	사업체수 Estab.	종사자수 Workers	사업체수 Estab.	종사자수 Workers
19 코크스,연탄및석유정제품제조업	2	4	4	31	1	1	-	-
① 단독사업체	2	4	3	27	1	1	-	-
② 본사, 본점	-	-	1	4	-	-	-	-
③ 공장, 지사	-	-	-	-	-	-	-	-
20 화학물질및화학제품제조업;의약품제외	63	232	116	986	57	260	7	57
① 단독사업체	59	202	99	656	50	191	7	57
② 본사, 본점	3	25	7	160	3	14	-	-
③ 공장, 지사	1	5	10	170	4	55	-	-
21 의료용물질및의약품제조업	10	145	23	398	4	59	1	4
① 단독사업체	6	30	19	207	1	3	1	4
② 본사, 본점	-	-	3	37	1	25	-	-
③ 공장, 지사	4	115	1	154	2	31	-	-
22 고무및플라스틱제품제조업	157	612	189	1,499	91	387	9	73
① 단독사업체	155	601	170	970	81	305	7	32
② 본사, 본점	-	-	9	438	6	59	1	40
③ 공장, 지사	2	11	10	91	4	23	1	1
23 비금속광물제품제조업	28	110	26	82	22	74	7	15
① 단독사업체	26	108	23	70	20	61	7	15
② 본사, 본점	1	1	2	10	-	-	-	-
③ 공장, 지사	1	1	1	2	2	13	-	-
24 1차금속제조업	80	362	39	163	81	300	1	3
① 단독사업체	74	306	37	149	79	265	1	3
② 본사, 본점	2	18	1	5	1	27	-	-
③ 공장, 지사	4	38	1	9	1	8	-	-
25 금속가공제품제조업;기계및가구제외	704	2,038	323	1,636	1,175	2,674	10	20
① 단독사업체	691	1,891	303	1,211	1,164	2,508	10	20
② 본사, 본점	6	112	8	95	7	150	-	-
③ 공장, 지사	7	35	12	330	4	16	-	-
26 전자부품,컴퓨터,영상,음향및통신장비제조업	295	2,590	635	6,555	87	534	16	67
① 단독사업체	263	2,130	567	5,023	79	383	15	58
② 본사, 본점	18	388	33	1,179	5	107	1	9
③ 공장, 지사	14	72	35	353	3	44	-	-
27 의료,정밀,광학기기및시계제조업	306	3,029	459	5,004	133	756	27	179
① 단독사업체	271	1,742	404	3,466	127	677	26	78
② 본사, 본점	23	1,018	28	1,290	3	62	-	-
③ 공장, 지사	12	269	27	248	3	17	1	101
28 전기장비제조업	428	1,747	569	3,997	130	647	24	58
① 단독사업체	412	1,487	538	3,434	124	542	24	58
② 본사, 본점	13	202	16	402	2	69	-	-
③ 공장, 지사	3	58	15	161	4	36	-	-

5. Number of Establishments, Workers by Industrial Divisions, Type of Establishments & Gu

(Guro-gu ~ Gangdong-gu) Unit : Each, Person

관 악 구 Gwanak-gu		서 초 구 Seocho-gu		강 남 구 Gangnam-gu		송 파 구 Songpa-gu		강 동 구 Gangdong-gu		산 업 분 류 Industrial Classification
사업체수 Estab.	종사자수 Workers	사업체수 Estab.	종사자수 Workers	사업체수 Estab.	종사자수 Workers	사업체수 Estab.	종사자수 Workers	사업체수 Estab.	종사자수 Workers	
–	–	2	12	1	1	1	10	–	–	**19**
–	–	1	3	–	–	1	10	–	–	Single-Unit
–	–	–	–	1	1	–	–	–	–	Head Office
–	–	1	9	–	–	–	–	–	–	Factory,Branch
6	17	62	323	115	892	52	296	12	44	**20**
6	17	53	154	98	420	46	167	12	44	Single-Unit
–	–	5	87	8	402	3	103	–	–	Head Office
–	–	4	82	9	70	3	26	–	–	Factory,Branch
–	–	6	33	15	71	7	346	–	–	**21**
–	–	6	33	10	33	5	23	–	–	Single-Unit
–	–	–	–	3	16	2	323	–	–	Head Office
–	–	–	–	2	22	–	–	–	–	Factory,Branch
8	31	18	136	25	370	27	141	12	54	**22**
8	31	13	99	20	70	23	72	12	54	Single-Unit
–	–	3	30	5	300	2	14	–	–	Head Office
–	–	2	7	–	–	2	55	–	–	Factory,Branch
5	10	17	69	24	149	19	310	6	12	**23**
5	10	12	33	16	41	15	52	6	12	Single-Unit
–	–	3	31	4	87	2	131	–	–	Head Office
–	–	2	5	4	21	2	127	–	–	Factory,Branch
1	1	6	23	9	37	4	9	1	1	**24**
1	1	4	8	4	15	3	8	1	1	Single-Unit
–	–	–	–	5	22	–	–	–	–	Head Office
–	–	2	15	–	–	1	1	–	–	Factory,Branch
32	72	32	232	24	275	48	353	43	117	**25**
32	72	25	116	18	81	41	237	42	106	Single-Unit
–	–	3	45	3	15	4	66	1	11	Head Office
–	–	4	71	3	179	3	50	–	–	Factory,Branch
20	71	50	549	49	530	76	1,027	7	22	**26**
17	50	44	391	44	373	66	793	7	22	Single-Unit
1	9	1	77	3	134	6	197	–	–	Head Office
2	12	5	81	2	23	4	37	–	–	Factory,Branch
40	213	55	391	63	360	97	834	65	367	**27**
40	213	52	368	56	323	89	655	63	332	Single-Unit
–	–	1	5	6	28	5	104	1	19	Head Office
–	–	2	18	1	9	3	75	1	16	Factory,Branch
38	112	37	94	47	247	70	692	38	165	**28**
37	110	36	92	40	204	60	340	37	131	Single-Unit
–	–	–	–	4	29	6	312	1	34	Head Office
1	2	1	2	3	14	4	40	–	–	Factory,Branch

5. 산업중분류, 사업체구분 및 구별 사업체수, 종사자수

(구로구 ~ 강동구) 단위 : 개, 명

산업분류 Industrial Classification	구로구 Guro-gu		금천구 Geumcheon-gu		영등포구 Yeongdeungpo-gu		동작구 Dongjak-gu	
	사업체수 Estab.	종사자수 Workers	사업체수 Estab.	종사자수 Workers	사업체수 Estab.	종사자수 Workers	사업체수 Estab.	종사자수 Workers
29 기타기계및장비제조업	530	2,366	760	5,800	553	1,758	7	12
① 단독사업체	513	2,061	694	4,356	535	1,532	7	12
② 본사, 본점	11	220	46	1,145	11	185	-	-
③ 공장, 지사	6	85	20	299	7	41	-	-
30 자동차및트레일러제조업	29	176	27	129	28	66	3	9
① 단독사업체	25	127	26	124	28	66	3	9
② 본사, 본점	2	22	-	-	-	-	-	-
③ 공장, 지사	2	27	1	5	-	-	-	-
31 기타운송장비제조업	9	60	34	352	14	42	1	4
① 단독사업체	8	38	31	296	13	39	1	4
② 본사, 본점	1	22	2	19	1	3	-	-
③ 공장, 지사	-	-	1	37	-	-	-	-
32 가구제조업	31	106	28	171	33	79	20	49
① 단독사업체	29	65	25	120	33	79	20	49
② 본사, 본점	1	1	1	43	-	-	-	-
③ 공장, 지사	1	40	2	8	-	-	-	-
33 기타제품제조업	153	632	252	1,905	207	853	54	127
① 단독사업체	146	502	237	1,538	199	795	54	127
② 본사, 본점	4	114	7	185	3	17	-	-
③ 공장, 지사	3	16	8	182	5	41	-	-
34 산업용기계및장비수리업	97	238	74	281	130	298	7	15
① 단독사업체	95	224	70	258	125	255	6	14
② 본사, 본점	-	-	1	8	1	20	-	-
③ 공장, 지사	2	14	3	15	4	23	1	1
D. 전기,가스,증기및공기조절공급업	9	129	11	89	12	775	3	118
① 단독사업체	6	10	10	14	6	9	1	1
② 본사, 본점	1	91	-	-	1	199	-	-
③ 공장, 지사	2	28	1	75	5	567	2	117
35 전기,가스,증기및공기조절공급업	9	129	11	89	12	775	3	118
① 단독사업체	6	10	10	14	6	9	1	1
② 본사, 본점	1	91	-	-	1	199	-	-
③ 공장, 지사	2	28	1	75	5	567	2	117
E. 수도,하수및폐기물처리,원료재생업	23	446	28	286	26	458	14	421
① 단독사업체	19	163	25	253	21	382	13	387
② 본사, 본점	3	180	2	32	1	6	1	34
③ 공장, 지사	1	103	1	1	4	70	-	-
36 수도업	1	103	-	-	1	104	2	159
① 단독사업체	-	-	-	-	1	104	2	159
② 본사, 본점	-	-	-	-	-	-	-	-
③ 공장, 지사	1	103	-	-	-	-	-	-

5. Number of Establishments, Workers by Industrial Divisions, Type of Establishments & Gu

(Guro-gu ~ Gangdong-gu) Unit : Each, Person

관 악 구 Gwanak-gu		서 초 구 Seocho-gu		강 남 구 Gangnam-gu		송 파 구 Songpa-gu		강 동 구 Gangdong-gu		산 업 분 류 Industrial Classification
사업체수 Estab.	종사자수 Workers	사업체수 Estab.	종사자수 Workers	사업체수 Estab.	종사자수 Workers	사업체수 Estab.	종사자수 Workers	사업체수 Estab.	종사자수 Workers	
21	57	31	191	39	295	52	309	26	113	29
21	57	27	151	29	90	45	180	24	73	Single-Unit
-	-	1	9	8	189	7	129	1	1	Head Office
-	-	3	31	2	16	-	-	1	39	Factory,Branch
3	12	6	58	5	18	5	21	2	6	30
3	12	5	49	4	17	4	19	2	6	Single-Unit
-	-	-	-	-	-	1	2	-	-	Head Office
-	-	1	9	1	1	-	-	-	-	Factory,Branch
-	-	2	5	5	25	5	13	1	1	31
-	-	2	5	3	12	4	11	1	1	Single-Unit
-	-	-	-	1	4	-	-	-	-	Head Office
-	-	-	-	1	9	1	2	-	-	Factory,Branch
23	56	33	111	33	267	38	116	32	123	32
23	56	33	111	26	121	36	96	31	116	Single-Unit
-	-	-	-	7	146	2	20	1	7	Head Office
-	-	-	-	-	-	-	-	-	-	Factory,Branch
86	199	158	704	210	901	201	790	252	609	33
86	199	150	461	192	721	196	613	251	585	Single-Unit
-	-	6	238	13	154	3	167	1	24	Head Office
-	-	2	5	5	26	2	10	-	-	Factory,Branch
18	43	22	72	20	130	28	96	15	173	34
17	40	19	55	17	56	27	87	15	173	Single-Unit
-	-	-	-	-	-	-	-	-	-	Head Office
1	3	3	17	3	74	1	9	-	-	Factory,Branch
1	4	18	224	58	1,169	10	26	1	4	D
1	4	14	41	44	101	10	26	-	-	Single-Unit
-	-	-	-	5	634	-	-	-	-	Head Office
-	-	4	183	9	434	-	-	1	4	Factory,Branch
1	4	18	224	58	1,169	10	26	1	4	35
1	4	14	41	44	101	10	26	-	-	Single-Unit
-	-	-	-	5	634	-	-	-	-	Head Office
-	-	4	183	9	434	-	-	1	4	Factory,Branch
9	170	18	305	22	827	29	578	17	513	E
8	127	14	243	17	658	26	457	16	511	Single-Unit
1	43	1	51	3	95	2	118	-	-	Head Office
-	-	3	11	2	74	1	3	1	2	Factory,Branch
-	-	1	2	1	133	3	27	2	268	36
-	-	1	2	1	133	3	27	2	268	Single-Unit
-	-	-	-	-	-	-	-	-	-	Head Office
-	-	-	-	-	-	-	-	-	-	Factory,Branch

5. 산업중분류, 사업체구분 및 구별 사업체수, 종사자수

(구로구 ~ 강동구) 단위 : 개, 명

산업분류 Industrial Classification	구로구 Guro-gu		금천구 Geumcheon-gu		영등포구 Yeongdeungpo-gu		동작구 Dongjak-gu	
	사업체수 Estab.	종사자수 Workers	사업체수 Estab.	종사자수 Workers	사업체수 Estab.	종사자수 Workers	사업체수 Estab.	종사자수 Workers
37 하수,폐수및분뇨처리업	11	196	11	79	6	110	1	17
① 단독사업체	9	54	10	51	5	104	1	17
② 본사, 본점	2	142	1	28	1	6	-	-
③ 공장, 지사	-	-	-	-	-	-	-	-
38 폐기물수집,운반,처리및원료재생업	10	144	16	206	19	244	11	245
① 단독사업체	9	106	14	201	15	174	10	211
② 본사, 본점	1	38	1	4	-	-	1	34
③ 공장, 지사	-	-	1	1	4	70	-	-
39 환경정화및복원업	1	3	1	1	-	-	-	-
① 단독사업체	1	3	1	1	-	-	-	-
② 본사, 본점	-	-	-	-	-	-	-	-
③ 공장, 지사	-	-	-	-	-	-	-	-
F. 건설업	1,061	13,365	1,141	16,576	1,324	21,509	585	5,972
① 단독사업체	999	10,084	1,043	11,872	1,234	14,051	568	4,788
② 본사, 본점	33	2,294	50	4,140	55	6,759	7	1,025
③ 공장, 지사	29	987	48	564	35	699	10	159
41 종합건설업	139	1,485	139	2,092	208	8,477	40	737
① 단독사업체	124	1,211	114	1,576	182	5,158	37	696
② 본사, 본점	7	122	8	243	14	3,139	-	-
③ 공장, 지사	8	152	17	273	12	180	3	41
42 전문직별공사업	922	11,880	1,002	14,484	1,116	13,032	545	5,235
① 단독사업체	875	8,873	929	10,296	1,052	8,893	531	4,092
② 본사, 본점	26	2,172	42	3,897	41	3,620	7	1,025
③ 공장, 지사	21	835	31	291	23	519	7	118
G. 도매및소매업	11,694	39,383	9,264	41,416	10,905	52,966	4,285	14,001
① 단독사업체	10,837	30,446	8,347	27,978	9,762	30,328	4,011	11,072
② 본사, 본점	273	4,509	310	7,925	355	14,587	66	1,159
③ 공장, 지사	584	4,428	607	5,513	788	8,051	208	1,770
45 자동차및부품판매업	152	597	121	603	275	1,609	44	272
① 단독사업체	135	432	104	448	231	932	38	200
② 본사, 본점	-	-	5	42	12	272	1	2
③ 공장, 지사	17	165	12	113	32	405	5	70
46 도매및상품중개업	6,808	25,541	5,013	27,538	5,102	31,056	1,146	4,649
① 단독사업체	6,289	19,348	4,526	17,843	4,592	17,292	1,068	3,360
② 본사, 본점	236	4,152	240	6,742	297	11,062	46	940
③ 공장, 지사	283	2,041	247	2,953	213	2,702	32	349
47 소매업 ; 자동차제외	4,734	13,245	4,130	13,275	5,528	20,301	3,095	9,080
① 단독사업체	4,413	10,666	3,717	9,687	4,939	12,104	2,905	7,512
② 본사, 본점	37	357	65	1,141	46	3,253	19	217
③ 공장, 지사	284	2,222	348	2,447	543	4,944	171	1,351

5. Number of Establishments, Workers by Industrial Divisions, Type of Establishments & Gu

(Guro-gu ~ Gangdong-gu) Unit : Each, Person

관 악 구 Gwanak-gu		서 초 구 Seocho-gu		강 남 구 Gangnam-gu		송 파 구 Songpa-gu		강 동 구 Gangdong-gu		산 업 분 류 Industrial Classification
사업체수 Estab.	종사자수 Workers	사업체수 Estab.	종사자수 Workers	사업체수 Estab.	종사자수 Workers	사업체수 Estab.	종사자수 Workers	사업체수 Estab.	종사자수 Workers	
2	43	9	93	5	201	10	58	5	44	37
2	43	7	87	5	201	10	58	5	44	Single-Unit
-	-	-	-	-	-	-	-	-	-	Head Office
-	-	2	6	-	-	-	-	-	-	Factory,Branch
7	127	6	154	15	420	15	487	10	201	38
6	84	6	154	11	324	12	366	9	199	Single-Unit
1	43	-	-	2	22	2	118	-	-	Head Office
-	-	-	-	2	74	1	3	1	2	Factory,Branch
-	-	2	56	1	73	1	6	-	-	39
-	-	-	-	-	-	1	6	-	-	Single-Unit
-	-	1	51	1	73	-	-	-	-	Head Office
-	-	1	5	-	-	-	-	-	-	Factory,Branch
709	9,225	1,603	62,873	1,809	46,663	1,851	40,900	989	16,944	F
686	8,355	1,419	34,234	1,596	27,512	1,716	31,166	952	8,724	Single-Unit
9	399	107	20,909	134	16,223	75	7,928	20	7,868	Head Office
14	471	77	7,730	79	2,928	60	1,806	17	352	Factory,Branch
77	1,388	377	15,774	500	12,316	326	7,603	142	9,611	41
67	959	313	5,670	411	5,932	290	4,279	127	1,683	Single-Unit
3	283	34	6,640	47	4,368	19	2,961	6	7,674	Head Office
7	146	30	3,464	42	2,016	17	363	9	254	Factory,Branch
632	7,837	1,226	47,099	1,309	34,347	1,525	33,297	847	7,333	42
619	7,396	1,106	28,564	1,185	21,580	1,426	26,887	825	7,041	Single-Unit
6	116	73	14,269	87	11,855	56	4,967	14	194	Head Office
7	325	47	4,266	37	912	43	1,443	8	98	Factory,Branch
5,047	15,299	11,890	66,616	16,401	143,936	13,699	63,804	6,425	23,661	G
4,635	12,120	10,515	33,126	13,354	55,487	12,270	38,358	5,918	16,133	Single-Unit
54	882	518	20,852	1,230	58,247	432	14,050	115	4,007	Head Office
358	2,297	857	12,638	1,817	30,202	997	11,396	392	3,521	Factory,Branch
76	303	309	2,596	363	5,333	235	1,727	121	566	45
69	210	225	972	264	1,772	193	807	103	361	Single-Unit
-	-	18	536	41	2,409	11	363	2	32	Head Office
7	93	66	1,088	58	1,152	31	557	16	173	Factory,Branch
746	3,074	5,255	41,868	7,174	94,039	6,466	36,350	1,525	8,894	46
694	2,251	4,558	18,423	5,742	31,231	5,913	22,444	1,392	5,118	Single-Unit
22	457	416	17,802	911	44,792	338	10,072	77	2,812	Head Office
30	366	281	5,643	521	18,016	215	3,834	56	964	Factory,Branch
4,225	11,922	6,326	22,152	8,864	44,564	6,998	25,727	4,779	14,201	47
3,872	9,659	5,732	13,731	7,348	22,484	6,164	15,107	4,423	10,654	Single-Unit
32	425	84	2,514	278	11,046	83	3,615	36	1,163	Head Office
321	1,838	510	5,907	1,238	11,034	751	7,005	320	2,384	Factory,Branch

5. 산업중분류, 사업체구분 및 구별 사업체수, 종사자수

(구로구 ~ 강동구)

단위 : 개, 명

산업분류 Industrial Classification	구로구 Guro-gu		금천구 Geumcheon-gu		영등포구 Yeongdeungpo-gu		동작구 Dongjak-gu	
	사업체수 Estab.	종사자수 Workers	사업체수 Estab.	종사자수 Workers	사업체수 Estab.	종사자수 Workers	사업체수 Estab.	종사자수 Workers
H. 운수 및 창고업	4,907	9,242	2,903	8,999	4,167	10,822	2,231	3,644
① 단독사업체	4,847	6,949	2,814	6,690	3,989	7,386	2,204	3,028
② 본사, 본점	12	483	20	1,006	64	2,169	2	19
③ 공장, 지사	48	1,810	69	1,303	114	1,267	25	597
49 육상운송및파이프라인운송업	4,778	7,128	2,666	6,999	3,794	6,664	2,188	3,033
① 단독사업체	4,753	6,481	2,642	5,721	3,759	5,772	2,172	2,837
② 본사, 본점	5	218	3	680	13	303	-	-
③ 공장, 지사	20	429	21	598	22	589	16	196
50 수상운송업	1	1	7	58	14	439	-	-
① 단독사업체	1	1	6	54	5	60	-	-
② 본사, 본점	-	-	1	4	5	313	-	-
③ 공장, 지사	-	-	-	-	4	66	-	-
51 항공운송업	-	-	-	-	4	17	-	-
① 단독사업체	-	-	-	-	3	13	-	-
② 본사, 본점	-	-	-	-	1	4	-	-
③ 공장, 지사	-	-	-	-	-	-	-	-
52 창고및운송관련서비스업	128	2,113	230	1,942	355	3,702	43	611
① 단독사업체	93	467	166	915	222	1,541	32	191
② 본사, 본점	7	265	16	322	45	1,549	2	19
③ 공장, 지사	28	1,381	48	705	88	612	9	401
I. 숙박 및 음식점업	4,726	15,112	3,435	10,808	6,954	27,259	4,153	13,252
① 단독사업체	4,546	13,392	3,300	9,487	6,363	20,580	4,016	11,941
② 본사, 본점	12	130	9	85	37	440	7	58
③ 공장, 지사	168	1,590	126	1,236	554	6,239	130	1,253
55 숙박업	226	901	129	440	392	2,073	405	952
① 단독사업체	223	712	127	371	375	1,535	401	911
② 본사, 본점	-	-	1	40	3	123	-	-
③ 공장, 지사	3	189	1	29	14	415	4	41
56 음식점 및 주점업	4,500	14,211	3,306	10,368	6,562	25,186	3,748	12,300
① 단독사업체	4,323	12,680	3,173	9,116	5,988	19,045	3,615	11,030
② 본사, 본점	12	130	8	45	34	317	7	58
③ 공장, 지사	165	1,401	125	1,207	540	5,824	126	1,212
J. 정보통신업	2,165	30,396	2,902	39,393	1,632	30,169	227	4,172
① 단독사업체	1,947	22,861	2,647	26,567	1,484	17,145	195	1,430
② 본사, 본점	121	5,869	123	8,111	84	11,542	13	2,304
③ 공장, 지사	97	1,666	132	4,715	64	1,482	19	438
58 출판업	1,414	20,840	1,748	21,865	838	14,993	124	1,076
① 단독사업체	1,269	16,182	1,584	15,349	770	10,391	108	694
② 본사, 본점	81	3,949	84	3,563	37	3,740	6	304
③ 공장, 지사	64	709	80	2,953	31	862	10	78

5. Number of Establishments, Workers by Industrial Divisions, Type of Establishments & Gu

(Guro-gu ~ Gangdong-gu) Unit : Each, Person

관 악 구 Gwanak-gu		서 초 구 Seocho-gu		강 남 구 Gangnam-gu		송 파 구 Songpa-gu		강 동 구 Gangdong-gu		산 업 분 류 Industrial Classification
사업체수 Estab.	종사자수 Workers	사업체수 Estab.	종사자수 Workers	사업체수 Estab.	종사자수 Workers	사업체수 Estab.	종사자수 Workers	사업체수 Estab.	종사자수 Workers	
3,414	5,480	1,611	10,027	3,193	11,337	5,836	14,813	5,417	9,366	H
3,391	4,744	1,477	5,124	2,942	7,201	5,746	10,796	5,366	8,134	Single-Unit
2	423	42	1,869	93	2,369	28	2,335	4	497	Head Office
21	313	92	3,034	158	1,767	62	1,682	47	735	Factory,Branch
3,372	5,403	1,291	7,961	2,613	6,709	5,685	13,252	5,335	8,279	49
3,360	4,686	1,216	3,834	2,558	5,073	5,629	10,306	5,320	7,681	Single-Unit
2	423	22	1,314	17	743	20	1,688	3	353	Head Office
10	294	53	2,813	38	893	36	1,258	12	245	Factory,Branch
-	-	11	195	26	615	2	7	1	3	50
-	-	9	106	20	214	1	5	1	3	Single-Unit
-	-	2	89	4	269	1	2	-	-	Head Office
-	-	-	-	2	132	-	-	-	-	Factory,Branch
-	-	1	3	3	41	1	2	-	-	51
-	-	-	-	3	41	1	2	-	-	Single-Unit
-	-	-	-	-	-	-	-	-	-	Head Office
-	-	1	3	-	-	-	-	-	-	Factory,Branch
42	77	308	1,868	551	3,972	148	1,552	81	1,084	52
31	58	252	1,184	361	1,873	115	483	45	450	Single-Unit
-	-	18	466	72	1,357	7	645	1	144	Head Office
11	19	38	218	118	742	26	424	35	490	Factory,Branch
5,662	17,812	6,554	31,160	11,037	59,357	7,461	30,248	4,879	15,636	I
5,496	15,758	5,820	22,497	9,516	40,238	6,857	22,409	4,684	13,880	Single-Unit
17	365	66	829	214	4,191	52	634	10	79	Head Office
149	1,689	668	7,834	1,307	14,928	552	7,205	185	1,677	Factory,Branch
495	1,064	237	2,453	452	5,766	260	1,708	212	546	55
490	973	221	1,430	411	1,940	249	779	210	536	Single-Unit
2	31	2	311	14	2,145	3	41	-	-	Head Office
3	60	14	712	27	1,681	8	888	2	10	Factory,Branch
5,167	16,748	6,317	28,707	10,585	53,591	7,201	28,540	4,667	15,090	56
5,006	14,785	5,599	21,067	9,105	38,298	6,608	21,630	4,474	13,344	Single-Unit
15	334	64	518	200	2,046	49	593	10	79	Head Office
146	1,629	654	7,122	1,280	13,247	544	6,317	183	1,667	Factory,Branch
265	3,036	2,286	32,357	4,199	59,034	939	27,920	204	1,783	J
243	2,019	2,098	20,552	3,895	40,995	854	10,805	185	1,036	Single-Unit
7	171	92	8,206	188	12,998	45	15,662	10	551	Head Office
15	846	96	3,599	116	5,041	40	1,453	9	196	Factory,Branch
154	1,276	1,261	16,960	2,143	32,992	538	8,229	116	600	58
149	1,243	1,165	12,107	1,989	23,269	495	5,136	107	452	Single-Unit
3	14	50	3,688	100	6,444	24	2,221	8	142	Head Office
2	19	46	1,165	54	3,279	19	872	1	6	Factory,Branch

5. 산업중분류, 사업체구분 및 구별 사업체수, 종사자수

(구로구 ~ 강동구)

단위 : 개, 명

산업분류 Industrial Classification	구로구 Guro-gu		금천구 Geumcheon-gu		영등포구 Yeongdeungpo-gu		동작구 Dongjak-gu	
	사업체수 Estab.	종사자수 Workers	사업체수 Estab.	종사자수 Workers	사업체수 Estab.	종사자수 Workers	사업체수 Estab.	종사자수 Workers
59 영상·오디오기록물제작및배급업	182	1,502	178	1,708	311	2,205	42	250
① 단독사업체	167	1,243	172	1,626	295	1,857	38	188
② 본사, 본점	7	91	2	16	9	119	2	12
③ 공장, 지사	8	168	4	66	7	229	2	50
60 방송업	14	132	9	121	41	5,570	5	111
① 단독사업체	12	93	7	62	28	446	4	7
② 본사, 본점	-	-	-	-	6	5,031	1	104
③ 공장, 지사	2	39	2	59	7	93	-	-
61 우편 및 통신업	44	831	51	681	42	736	19	528
① 단독사업체	37	630	39	252	31	172	14	234
② 본사, 본점	1	1	2	129	4	425	-	-
③ 공장, 지사	6	200	10	300	7	139	5	294
62 컴퓨터프로그래밍,시스템통합및관리업	340	4,443	712	11,517	259	4,386	24	503
① 단독사업체	308	3,230	664	6,978	234	2,833	21	90
② 본사, 본점	19	1,053	27	3,677	18	1,419	2	403
③ 공장, 지사	13	160	21	862	7	134	1	10
63 정보서비스업	171	2,648	204	3,501	141	2,279	13	1,704
① 단독사업체	154	1,483	181	2,300	126	1,446	10	217
② 본사, 본점	13	775	8	726	10	808	2	1,481
③ 공장, 지사	4	390	15	475	5	25	1	6
K. 금융 및 보험업	523	8,459	257	2,437	1,327	58,819	178	3,284
① 단독사업체	251	972	131	614	819	10,145	43	222
② 본사, 본점	31	1,440	11	220	123	36,406	13	446
③ 공장, 지사	241	6,047	115	1,603	385	12,268	122	2,616
64 금융업	210	3,269	120	1,088	584	19,963	102	1,008
① 단독사업체	60	301	39	92	329	5,321	21	94
② 본사, 본점	16	822	7	155	34	9,685	8	105
③ 공장, 지사	134	2,146	74	841	221	4,957	73	809
65 보험 및 연금업	53	1,819	16	329	99	7,353	35	972
① 단독사업체	3	4	4	21	18	316	3	16
② 본사, 본점	-	-	-	-	12	4,821	1	164
③ 공장, 지사	50	1,815	12	308	69	2,216	31	792
66 금융및보험관련서비스업	260	3,371	121	1,020	644	31,503	41	1,304
① 단독사업체	188	667	88	501	472	4,508	19	112
② 본사, 본점	15	618	4	65	77	21,900	4	177
③ 공장, 지사	57	2,086	29	454	95	5,095	18	1,015
L. 부동산업	1,541	4,573	1,218	3,401	2,039	10,064	1,297	5,656
① 단독사업체	1,447	3,982	1,118	2,447	1,857	6,253	1,252	4,827
② 본사, 본점	12	41	28	240	56	2,092	13	332
③ 공장, 지사	82	550	72	714	126	1,719	32	497

5. Number of Establishments, Workers by Industrial Divisions, Type of Establishments & Gu

(Guro-gu ~ Gangdong-gu) Unit : Each, Person

관 악 구 Gwanak-gu		서 초 구 Seocho-gu		강 남 구 Gangnam-gu		송 파 구 Songpa-gu		강 동 구 Gangdong-gu		산 업 분 류 Industrial Classification
사업체수 Estab.	종사자수 Workers	사업체수 Estab.	종사자수 Workers	사업체수 Estab.	종사자수 Workers	사업체수 Estab.	종사자수 Workers	사업체수 Estab.	종사자수 Workers	
35	145	366	2,380	1,023	8,553	91	1,004	22	178	59
33	87	348	1,656	977	6,864	85	473	21	133	Single-Unit
1	4	10	591	24	1,247	2	267	-	-	Head Office
1	54	8	133	22	442	4	264	1	45	Factory,Branch
6	123	28	691	29	666	6	54	2	61	60
4	29	23	97	23	177	5	37	1	42	Single-Unit
1	7	3	412	4	385	-	-	-	-	Head Office
1	87	2	182	2	104	1	17	1	19	Factory,Branch
25	898	43	1,027	80	1,895	37	650	18	683	61
15	220	31	450	61	1,050	32	487	14	237	Single-Unit
-	-	1	5	6	464	1	97	1	341	Head Office
10	678	11	572	13	381	4	66	3	105	Factory,Branch
29	365	374	8,908	507	8,729	193	17,358	39	238	62
27	219	342	4,743	455	5,053	168	4,217	36	153	Single-Unit
2	146	18	2,980	37	3,156	15	13,066	1	68	Head Office
-	-	14	1,185	15	520	10	75	2	17	Factory,Branch
16	229	214	2,391	417	6,199	74	625	7	23	63
15	221	189	1,499	390	4,582	69	455	6	19	Single-Unit
-	-	10	530	17	1,302	3	11	-	-	Head Office
1	8	15	362	10	315	2	159	1	4	Factory,Branch
167	1,966	990	17,835	1,958	32,538	546	9,047	236	3,273	K
59	404	556	3,447	1,257	8,271	231	1,140	64	310	Single-Unit
7	221	47	7,705	90	12,161	13	1,975	8	287	Head Office
101	1,341	387	6,683	611	12,106	302	5,932	164	2,676	Factory,Branch
109	1,131	445	5,757	978	13,907	287	4,736	122	1,267	64
31	216	194	1,450	563	4,250	96	525	24	58	Single-Unit
6	131	25	1,400	42	4,074	9	1,849	6	145	Head Office
72	784	226	2,907	373	5,583	182	2,362	92	1,064	Factory,Branch
9	282	104	6,540	145	10,953	68	2,580	38	1,073	65
-	-	16	181	30	850	2	3	-	-	Single-Unit
-	-	5	3,901	17	6,446	1	29	-	-	Head Office
9	282	83	2,458	98	3,657	65	2,548	38	1,073	Factory,Branch
49	553	441	5,538	835	7,678	191	1,731	76	933	66
28	188	346	1,816	664	3,171	133	612	40	252	Single-Unit
1	90	17	2,404	31	1,641	3	97	2	142	Head Office
20	275	78	1,318	140	2,866	55	1,022	34	539	Factory,Branch
1,480	4,259	3,508	14,516	6,027	30,802	2,725	12,871	1,779	4,878	L
1,431	3,678	3,227	10,190	5,417	20,232	2,610	8,868	1,706	4,096	Single-Unit
12	259	105	2,433	219	6,429	50	2,780	8	58	Head Office
37	322	176	1,893	391	4,141	65	1,223	65	724	Factory,Branch

5. 산업중분류, 사업체구분 및 구별 사업체수, 종사자수

(구로구 ~ 강동구)

단위 : 개, 명

산업분류 Industrial Classification	구로구 Guro-gu		금천구 Geumcheon-gu		영등포구 Yeongdeungpo-gu		동작구 Dongjak-gu	
	사업체수 Estab.	종사자수 Workers	사업체수 Estab.	종사자수 Workers	사업체수 Estab.	종사자수 Workers	사업체수 Estab.	종사자수 Workers
68 부동산업	1,541	4,573	1,218	3,401	2,039	10,064	1,297	5,656
① 단독사업체	1,447	3,982	1,118	2,447	1,857	6,253	1,252	4,827
② 본사, 본점	12	41	28	240	56	2,092	13	332
③ 공장, 지사	82	550	72	714	126	1,719	32	497
M. 전문,과학및기술서비스업	1,642	15,569	2,482	31,136	2,457	35,724	459	6,440
① 단독사업체	1,389	8,473	2,055	15,865	2,043	14,128	387	1,513
② 본사, 본점	120	4,906	195	7,947	207	18,298	33	4,312
③ 공장, 지사	133	2,190	232	7,324	207	3,298	39	615
70 연구개발업	110	1,722	248	6,698	115	1,017	39	462
① 단독사업체	79	720	150	1,413	100	717	35	270
② 본사, 본점	7	180	18	321	5	178	1	140
③ 공장, 지사	24	822	80	4,964	10	122	3	52
71 전문서비스업	918	6,710	1,206	11,628	1,661	29,129	211	4,877
① 단독사업체	757	3,276	981	5,631	1,305	9,500	163	592
② 본사, 본점	85	2,752	131	4,914	181	16,961	27	3,994
③ 공장, 지사	76	682	94	1,083	175	2,668	21	291
72 건축기술,엔지니어링및기타과학기술서비스업	384	6,175	667	10,770	322	4,188	94	815
① 단독사업체	332	3,721	584	7,339	288	2,602	76	372
② 본사, 본점	23	1,791	35	2,457	19	1,110	5	178
③ 공장, 지사	29	663	48	974	15	476	13	265
73 기타전문,과학및기술서비스업	230	962	361	2,040	359	1,390	115	286
① 단독사업체	221	756	340	1,482	350	1,309	113	279
② 본사, 본점	5	183	11	255	2	49	-	-
③ 공장, 지사	4	23	10	303	7	32	2	7
N. 사업시설관리,사업지원및임대서비스업	744	28,314	738	23,836	1,073	59,601	317	6,883
① 단독사업체	605	7,794	551	10,455	857	20,735	272	3,561
② 본사, 본점	47	16,648	58	9,034	105	33,059	14	1,566
③ 공장, 지사	92	3,872	129	4,347	111	5,807	31	1,756
74 사업시설관리및조경서비스업	106	3,167	160	6,265	153	11,053	42	1,941
① 단독사업체	86	1,660	103	4,055	112	5,187	33	868
② 본사, 본점	4	668	12	1,214	20	5,283	5	739
③ 공장, 지사	16	839	45	996	21	583	4	334
75 사업지원서비스업	518	24,334	472	16,746	735	47,452	186	4,502
① 단독사업체	431	5,749	367	6,039	589	15,001	161	2,385
② 본사, 본점	33	15,779	33	7,526	73	27,372	7	792
③ 공장, 지사	54	2,806	72	3,181	73	5,079	18	1,325
76 임대업 ; 부동산제외	120	813	106	825	185	1,096	89	440
① 단독사업체	88	385	81	361	156	547	78	308
② 본사, 본점	10	201	13	294	12	404	2	35
③ 공장, 지사	22	227	12	170	17	145	9	97

5. Number of Establishments, Workers by Industrial Divisions, Type of Establishments & Gu

(Guro-gu ~ Gangdong-gu) Unit : Each, Person

관 악 구 Gwanak-gu		서 초 구 Seocho-gu		강 남 구 Gangnam-gu		송 파 구 Songpa-gu		강 동 구 Gangdong-gu		산 업 분 류 Industrial Classification
사업체수 Estab.	종사자수 Workers	사업체수 Estab.	종사자수 Workers	사업체수 Estab.	종사자수 Workers	사업체수 Estab.	종사자수 Workers	사업체수 Estab.	종사자수 Workers	
1,480	4,259	3,508	14,516	6,027	30,802	2,725	12,871	1,779	4,878	68
1,431	3,678	3,227	10,190	5,417	20,232	2,610	8,868	1,706	4,096	Single-Unit
12	259	105	2,433	219	6,429	50	2,780	8	58	Head Office
37	322	176	1,893	391	4,141	65	1,223	65	724	Factory,Branch
645	4,958	6,892	68,949	8,842	110,363	2,754	30,886	617	7,004	M
527	2,377	5,883	33,724	7,542	62,878	2,319	15,860	535	2,499	Single-Unit
25	1,116	562	21,361	746	38,371	202	9,303	35	4,013	Head Office
93	1,465	447	13,864	554	9,114	233	5,723	47	492	Factory,Branch
137	1,680	277	12,376	341	5,602	138	1,965	21	71	70
62	435	224	2,175	291	3,735	105	1,207	20	67	Single-Unit
8	153	14	939	19	688	13	392	1	4	Head Office
67	1,092	39	9,262	31	1,179	20	366	-	-	Factory,Branch
266	1,960	4,905	43,214	5,672	70,519	1,324	10,814	298	1,815	71
232	878	4,025	21,006	4,592	36,912	1,027	4,384	233	906	Single-Unit
15	865	508	18,473	637	28,775	147	4,463	26	575	Head Office
19	217	372	3,735	443	4,832	150	1,967	39	334	Factory,Branch
128	987	984	10,452	1,026	23,205	838	16,465	139	4,424	72
121	808	929	7,830	943	13,208	758	8,879	125	1,057	Single-Unit
2	98	30	1,867	43	7,623	30	4,306	7	3,210	Head Office
5	81	25	755	40	2,374	50	3,280	7	157	Factory,Branch
114	331	726	2,907	1,803	11,037	454	1,642	159	694	73
112	256	705	2,713	1,716	9,023	429	1,390	157	469	Single-Unit
-	-	10	82	47	1,285	12	142	1	224	Head Office
2	75	11	112	40	729	13	110	1	1	Factory,Branch
367	5,654	1,328	52,336	1,938	76,627	862	24,285	453	12,153	N
307	2,489	1,104	18,757	1,630	28,484	719	13,115	387	4,804	Single-Unit
17	1,705	116	31,037	168	38,508	61	8,768	26	6,394	Head Office
43	1,460	108	2,542	140	9,635	82	2,402	40	955	Factory,Branch
57	1,274	166	10,742	215	18,838	141	8,695	80	2,581	74
47	762	123	3,320	159	3,867	118	2,328	71	1,025	Single-Unit
3	305	27	6,889	37	13,511	11	5,346	6	1,437	Head Office
7	207	16	533	19	1,460	12	1,021	3	119	Factory,Branch
234	4,131	959	40,518	1,368	54,517	517	13,971	256	8,938	75
198	1,548	829	14,899	1,183	23,296	447	10,239	217	3,472	Single-Unit
11	1,387	67	23,844	100	24,366	26	2,575	16	4,812	Head Office
25	1,196	63	1,775	85	6,855	44	1,157	23	654	Factory,Branch
76	249	203	1,076	355	3,272	204	1,619	117	634	76
62	179	152	538	288	1,321	154	548	99	307	Single-Unit
3	13	22	304	31	631	24	847	4	145	Head Office
11	57	29	234	36	1,320	26	224	14	182	Factory,Branch

5. 산업중분류, 사업체구분 및 구별 사업체수, 종사자수

(구로구 ~ 강동구) 단위 : 개, 명

산업분류 Industrial Classification	구로구 Guro-gu		금천구 Geumcheon-gu		영등포구 Yeongdeungpo-gu		동작구 Dongjak-gu	
	사업체수 Estab.	종사자수 Workers	사업체수 Estab.	종사자수 Workers	사업체수 Estab.	종사자수 Workers	사업체수 Estab.	종사자수 Workers
O. 공공행정,국방및사회보장행정	45	3,932	34	2,379	69	9,354	43	3,792
① 단독사업체	44	3,921	32	2,330	67	9,338	43	3,792
② 본사, 본점	-	-	-	-	-	-	-	-
③ 공장, 지사	1	11	2	49	2	16	-	-
84 공공행정,국방및사회보장행정	45	3,932	34	2,379	69	9,354	43	3,792
① 단독사업체	44	3,921	32	2,330	67	9,338	43	3,792
② 본사, 본점	-	-	-	-	-	-	-	-
③ 공장, 지사	1	11	2	49	2	16	-	-
P. 교육서비스업	1,275	11,778	732	6,310	1,226	8,938	1,264	14,114
① 단독사업체	1,181	8,416	673	4,583	1,135	6,931	1,104	6,560
② 본사, 본점	23	1,618	22	887	28	996	19	4,523
③ 공장, 지사	71	1,744	37	840	63	1,011	141	3,031
85 교육서비스업	1,275	11,778	732	6,310	1,226	8,938	1,264	14,114
① 단독사업체	1,181	8,416	673	4,583	1,135	6,931	1,104	6,560
② 본사, 본점	23	1,618	22	887	28	996	19	4,523
③ 공장, 지사	71	1,744	37	840	63	1,011	141	3,031
Q. 보건업및사회복지서비스업	1,152	15,997	713	7,989	1,218	17,689	1,021	13,956
① 단독사업체	1,101	12,312	670	6,898	1,151	12,722	947	10,217
② 본사, 본점	11	445	8	469	24	823	11	426
③ 공장, 지사	40	3,240	35	622	43	4,144	63	3,313
86 보건업	586	7,845	381	3,720	755	11,212	597	7,575
① 단독사업체	575	4,924	376	3,164	737	7,528	588	5,561
② 본사, 본점	3	358	1	373	5	345	1	29
③ 공장, 지사	8	2,563	4	183	13	3,339	8	1,985
87 사회복지서비스업	566	8,152	332	4,269	463	6,477	424	6,381
① 단독사업체	526	7,388	294	3,734	414	5,194	359	4,656
② 본사, 본점	8	87	7	96	19	478	10	397
③ 공장, 지사	32	677	31	439	30	805	55	1,328
R. 예술,스포츠및여가관련서비스업	972	2,943	599	1,584	1,165	4,209	810	3,024
① 단독사업체	932	2,474	572	1,270	1,107	3,376	777	2,461
② 본사, 본점	4	101	3	41	11	195	4	92
③ 공장, 지사	36	368	24	273	47	638	29	471
90 창작,예술및여가관련서비스업	140	602	70	277	178	1,354	184	656
① 단독사업체	125	456	60	178	151	1,071	166	491
② 본사, 본점	1	68	-	-	6	173	3	87
③ 공장, 지사	14	78	10	99	21	110	15	78
91 스포츠및오락관련서비스업	832	2,341	529	1,307	987	2,855	626	2,368
① 단독사업체	807	2,018	512	1,092	956	2,305	611	1,970
② 본사, 본점	3	33	3	41	5	22	1	5
③ 공장, 지사	22	290	14	174	26	528	14	393

5. Number of Establishments, Workers by Industrial Divisions, Type of Establishments & Gu

(Guro-gu ~ Gangdong-gu) Unit : Each, Person

관 악 구 Gwanak-gu		서 초 구 Seocho-gu		강 남 구 Gangnam-gu		송 파 구 Songpa-gu		강 동 구 Gangdong-gu		산 업 분 류 Industrial Classification
사업체수 Estab.	종사자수 Workers	사업체수 Estab.	종사자수 Workers	사업체수 Estab.	종사자수 Workers	사업체수 Estab.	종사자수 Workers	사업체수 Estab.	종사자수 Workers	
48	3,273	67	11,410	58	6,202	72	7,786	45	2,733	O
47	3,267	63	10,460	55	6,057	71	7,304	43	2,720	Single-Unit
-	-	1	700	-	-	1	482	1	3	Head Office
1	6	3	250	3	145	-	-	1	10	Factory,Branch
48	3,273	67	11,410	58	6,202	72	7,786	45	2,733	84
47	3,267	63	10,460	55	6,057	71	7,304	43	2,720	Single-Unit
-	-	1	700	-	-	1	482	1	3	Head Office
1	6	3	250	3	145	-	-	1	10	Factory,Branch
1,207	16,475	2,688	22,768	3,903	29,778	2,400	20,169	1,491	10,578	P
1,093	6,861	2,398	14,057	3,350	18,262	2,199	14,793	1,388	7,819	Single-Unit
24	8,042	92	3,435	164	4,974	45	1,594	16	603	Head Office
90	1,572	198	5,276	389	6,542	156	3,782	87	2,156	Factory,Branch
1,207	16,475	2,688	22,768	3,903	29,778	2,400	20,169	1,491	10,578	85
1,093	6,861	2,398	14,057	3,350	18,262	2,199	14,793	1,388	7,819	Single-Unit
24	8,042	92	3,435	164	4,974	45	1,594	16	603	Head Office
90	1,572	198	5,276	389	6,542	156	3,782	87	2,156	Factory,Branch
1,179	13,504	1,663	21,162	3,042	42,029	1,876	28,837	1,277	19,036	Q
1,113	12,341	1,579	13,809	2,914	28,759	1,802	18,192	1,209	12,349	Single-Unit
14	261	18	738	31	1,190	16	560	11	390	Head Office
52	902	66	6,615	97	12,080	58	10,085	57	6,297	Factory,Branch
702	5,889	1,254	16,026	2,560	35,755	1,198	18,826	811	11,611	86
693	5,732	1,238	10,535	2,527	24,620	1,183	9,197	803	6,288	Single-Unit
2	24	4	459	6	682	4	413	-	-	Head Office
7	133	12	5,032	27	10,453	11	9,216	8	5,323	Factory,Branch
477	7,615	409	5,136	482	6,274	678	10,011	466	7,425	87
420	6,609	341	3,274	387	4,139	619	8,995	406	6,061	Single-Unit
12	237	14	279	25	508	12	147	11	390	Head Office
45	769	54	1,583	70	1,627	47	869	49	974	Factory,Branch
1,061	3,406	1,343	7,649	1,840	9,120	1,726	8,720	930	2,826	R
1,010	2,696	1,268	5,730	1,684	6,036	1,642	5,158	897	2,239	Single-Unit
9	144	18	1,316	41	1,081	23	1,193	5	114	Head Office
42	566	57	603	115	2,003	61	2,369	28	473	Factory,Branch
182	861	429	4,672	515	2,618	248	1,377	114	455	90
158	603	403	3,292	458	2,046	221	1,080	105	386	Single-Unit
-	-	7	1,227	12	235	4	23	2	10	Head Office
24	258	19	153	45	337	23	274	7	59	Factory,Branch
879	2,545	914	2,977	1,325	6,502	1,478	7,343	816	2,371	91
852	2,093	865	2,438	1,226	3,990	1,421	4,078	792	1,853	Single-Unit
9	144	11	89	29	846	19	1,170	3	104	Head Office
18	308	38	450	70	1,666	38	2,095	21	414	Factory,Branch

5. 산업중분류, 사업체구분 및 구별 사업체수, 종사자수

(구로구 ~ 강동구)

단위 : 개, 명

산업분류 Industrial Classification	구로구 Guro-gu		금천구 Geumcheon-gu		영등포구 Yeongdeungpo-gu		동작구 Dongjak-gu	
	사업체수 Estab.	종사자수 Workers	사업체수 Estab.	종사자수 Workers	사업체수 Estab.	종사자수 Workers	사업체수 Estab.	종사자수 Workers
S. 협회및단체,수리및기타개인서비스업	2,666	7,540	1,956	5,509	3,032	11,873	2,310	5,335
① 단독사업체	2,578	6,234	1,871	4,159	2,851	8,136	2,240	4,548
② 본사, 본점	17	384	23	740	90	2,324	15	214
③ 공장, 지사	71	922	62	610	91	1,413	55	573
94 협회 및 단체	575	2,522	491	1,649	772	5,288	514	1,768
① 단독사업체	522	2,022	439	1,215	632	3,009	457	1,325
② 본사, 본점	13	230	15	313	77	1,963	14	203
③ 공장, 지사	40	270	37	121	63	316	43	240
95 개인및소비용품수리업	465	1,654	473	2,163	613	2,329	354	879
① 단독사업체	449	1,097	445	1,356	594	1,509	347	573
② 본사, 본점	2	14	7	337	5	163	1	11
③ 공장, 지사	14	543	21	470	14	657	6	295
96 기타개인서비스업	1,626	3,364	992	1,697	1,647	4,256	1,442	2,688
① 단독사업체	1,607	3,115	987	1,588	1,625	3,618	1,436	2,650
② 본사, 본점	2	140	1	90	8	198	-	-
③ 공장, 지사	17	109	4	19	14	440	6	38

5. Number of Establishments, Workers by Industrial Divisions, Type of Establishments & Gu

(Guro-gu ~ Gangdong-gu) Unit : Each, Person

관 악 구 Gwanak-gu		서 초 구 Seocho-gu		강 남 구 Gangnam-gu		송 파 구 Songpa-gu		강 동 구 Gangdong-gu		산 업 분 류 Industrial Classification
사업체수 Estab.	종사자수 Workers	사업체수 Estab.	종사자수 Workers	사업체수 Estab.	종사자수 Workers	사업체수 Estab.	종사자수 Workers	사업체수 Estab.	종사자수 Workers	
3,059	6,316	3,407	12,658	5,042	22,144	4,317	10,705	3,028	6,527	S
2,973	5,690	3,217	9,671	4,810	17,578	4,171	9,297	2,945	5,619	Single-Unit
11	217	79	1,514	82	2,483	29	517	7	259	Head Office
75	409	111	1,473	150	2,083	117	891	76	649	Factory,Branch
651	1,876	899	4,796	984	5,349	918	2,944	538	1,560	94
594	1,484	780	3,427	882	3,785	816	2,320	479	1,102	Single-Unit
9	213	61	961	37	1,107	21	256	5	114	Head Office
48	179	58	408	65	457	81	368	54	344	Factory,Branch
490	932	693	2,599	747	2,581	740	2,146	551	1,167	95
477	792	651	1,636	699	1,779	718	1,661	539	990	Single-Unit
-	-	9	235	7	142	5	147	1	20	Head Office
13	140	33	728	41	660	17	338	11	157	Factory,Branch
1,918	3,508	1,815	5,263	3,311	14,214	2,659	5,615	1,939	3,800	96
1,902	3,414	1,786	4,608	3,229	12,014	2,637	5,316	1,927	3,527	Single-Unit
2	4	9	318	38	1,234	3	114	1	125	Head Office
14	90	20	337	44	966	19	185	11	148	Factory,Branch

6. 산업중분류, 조직형태 및 구별 사업체수, 종사자수

(서울특별시 ~ 중랑구) 단위 : 개, 명

산업분류 Industrial Classification	서울특별시 Seoul		종로구 Jongno-gu		중구 Jung-gu		용산구 Yongsan-gu	
	사업체수 Estab.	종사자수 Workers	사업체수 Estab.	종사자수 Workers	사업체수 Estab.	종사자수 Workers	사업체수 Estab.	종사자수 Workers
TT 전산업	823,624	5,226,997	39,679	260,446	60,127	392,568	20,254	135,240
① 개인사업체	618,188	1,558,442	30,885	75,320	47,614	113,743	14,542	34,342
② 회사법인	162,552	2,783,660	6,540	129,949	10,629	220,325	4,616	74,719
③ 회사이외법인	21,407	737,895	1,399	50,352	1,197	54,570	627	21,427
④ 비법인단체	21,477	147,000	855	4,825	687	3,930	469	4,752
A. 농업, 임업 및 어업	24	426	3	18	-	-	-	-
① 개인사업체	-	-	-	-	-	-	-	-
② 회사법인	18	213	2	13	-	-	-	-
③ 회사이외법인	6	213	1	5	-	-	-	-
④ 비법인단체	-	-	-	-	-	-	-	-
01 농업	15	102	2	6	-	-	-	-
① 개인사업체	-	-	-	-	-	-	-	-
② 회사법인	11	89	1	1	-	-	-	-
③ 회사이외법인	4	13	1	5	-	-	-	-
④ 비법인단체	-	-	-	-	-	-	-	-
02 임업	6	218	-	-	-	-	-	-
① 개인사업체	-	-	-	-	-	-	-	-
② 회사법인	4	18	-	-	-	-	-	-
③ 회사이외법인	2	200	-	-	-	-	-	-
④ 비법인단체	-	-	-	-	-	-	-	-
03 어업	3	106	1	12	-	-	-	-
① 개인사업체	-	-	-	-	-	-	-	-
② 회사법인	3	106	1	12	-	-	-	-
③ 회사이외법인	-	-	-	-	-	-	-	-
④ 비법인단체	-	-	-	-	-	-	-	-
B. 광업	20	43	5	10	1	5	-	-
① 개인사업체	1	1	1	1	-	-	-	-
② 회사법인	19	42	4	9	1	5	-	-
③ 회사이외법인	-	-	-	-	-	-	-	-
④ 비법인단체	-	-	-	-	-	-	-	-
05 석탄,원유및천연가스광업	-	-	-	-	-	-	-	-
① 개인사업체	-	-	-	-	-	-	-	-
② 회사법인	-	-	-	-	-	-	-	-
③ 회사이외법인	-	-	-	-	-	-	-	-
④ 비법인단체	-	-	-	-	-	-	-	-
06 금속광업	3	4	2	3	-	-	-	-
① 개인사업체	-	-	-	-	-	-	-	-
② 회사법인	3	4	2	3	-	-	-	-
③ 회사이외법인	-	-	-	-	-	-	-	-
④ 비법인단체	-	-	-	-	-	-	-	-
07 비금속광물광업;연료용제외	13	32	2	5	1	5	-	-
① 개인사업체	1	1	1	1	-	-	-	-
② 회사법인	12	31	1	4	1	5	-	-
③ 회사이외법인	-	-	-	-	-	-	-	-
④ 비법인단체	-	-	-	-	-	-	-	-

6. Number of Establishments, Workers by Industrial Divisions, Type of Legal Organization & Gu

(Seoul ~ Jungnang-gu) Unit : Each, Person

성동구 Seongdong-gu		광진구 Gwangjin-gu		동대문구 Dongdaemun-gu		중랑구 Jungnang-gu		산업분류 Industrial Classification
사업체수 Estab.	종사자수 Workers	사업체수 Estab.	종사자수 Workers	사업체수 Estab.	종사자수 Workers	사업체수 Estab.	종사자수 Workers	
28,343	178,243	24,445	126,305	31,324	138,400	28,228	103,345	TT 전산업
19,844	51,464	19,828	50,696	26,308	63,629	24,961	59,466	① Proprietorship
7,250	99,399	3,435	49,280	3,562	40,411	1,947	24,629	② Incorporated Co.
640	22,747	516	22,249	658	29,030	484	15,873	③ Non-biz Corp.
609	4,633	666	4,080	796	5,330	836	3,377	④ Unincorp. Assn.
2	5	–	–	–	–	–	–	A. 농업, 임업 및 어업
–	–	–	–	–	–	–	–	① Proprietorship
2	5	–	–	–	–	–	–	② Incorporated Co.
–	–	–	–	–	–	–	–	③ Non-biz Corp.
–	–	–	–	–	–	–	–	④ Unincorp. Assn.
1	2	–	–	–	–	–	–	01 농업
–	–	–	–	–	–	–	–	① Proprietorship
1	2	–	–	–	–	–	–	② Incorporated Co.
–	–	–	–	–	–	–	–	③ Non-biz Corp.
–	–	–	–	–	–	–	–	④ Unincorp. Assn.
1	3	–	–	–	–	–	–	02 임업
–	–	–	–	–	–	–	–	① Proprietorship
1	3	–	–	–	–	–	–	② Incorporated Co.
–	–	–	–	–	–	–	–	③ Non-biz Corp.
–	–	–	–	–	–	–	–	④ Unincorp. Assn.
–	–	–	–	–	–	–	–	03 어업
–	–	–	–	–	–	–	–	① Proprietorship
–	–	–	–	–	–	–	–	② Incorporated Co.
–	–	–	–	–	–	–	–	③ Non-biz Corp.
–	–	–	–	–	–	–	–	④ Unincorp. Assn.
–	–	–	–	2	4	–	–	B. 광업
–	–	–	–	–	–	–	–	① Proprietorship
–	–	–	–	2	4	–	–	② Incorporated Co.
–	–	–	–	–	–	–	–	③ Non-biz Corp.
–	–	–	–	–	–	–	–	④ Unincorp. Assn.
–	–	–	–	–	–	–	–	05 석탄,원유및천연가스광업
–	–	–	–	–	–	–	–	① Proprietorship
–	–	–	–	–	–	–	–	② Incorporated Co.
–	–	–	–	–	–	–	–	③ Non-biz Corp.
–	–	–	–	–	–	–	–	④ Unincorp. Assn.
–	–	–	–	1	1	–	–	06 금속광업
–	–	–	–	–	–	–	–	① Proprietorship
–	–	–	–	1	1	–	–	② Incorporated Co.
–	–	–	–	–	–	–	–	③ Non-biz Corp.
–	–	–	–	–	–	–	–	④ Unincorp. Assn.
–	–	–	–	–	–	–	–	07 비금속광물광업;연료용제외
–	–	–	–	–	–	–	–	① Proprietorship
–	–	–	–	–	–	–	–	② Incorporated Co.
–	–	–	–	–	–	–	–	③ Non-biz Corp.
–	–	–	–	–	–	–	–	④ Unincorp. Assn.

6. 산업중분류, 조직형태 및 구별 사업체수, 종사자수

(서울특별시 ~ 중랑구) 단위 : 개, 명

산업분류 Industrial Classification	서울특별시 Seoul		종로구 Jongno-gu		중구 Jung-gu		용산구 Yongsan-gu	
	사업체수 Estab.	종사자수 Workers	사업체수 Estab.	종사자수 Workers	사업체수 Estab.	종사자수 Workers	사업체수 Estab.	종사자수 Workers
08 광업지원서비스업	4	7	1	2	-	-	-	-
① 개인사업체	-	-	-	-	-	-	-	-
② 회사법인	4	7	1	2	-	-	-	-
③ 회사이외법인	-	-	-	-	-	-	-	-
④ 비법인단체	-	-	-	-	-	-	-	-
C. 제조업	57,321	265,273	4,462	13,180	9,018	28,901	905	2,955
① 개인사업체	46,685	140,924	4,156	10,328	8,139	22,263	769	2,030
② 회사법인	10,430	121,873	301	2,838	847	6,366	130	874
③ 회사이외법인	177	2,224	3	4	29	265	6	51
④ 비법인단체	29	252	2	10	3	7	-	-
10 식료품제조업	5,096	14,903	111	232	124	295	85	250
① 개인사업체	4,514	9,595	99	196	110	241	71	153
② 회사법인	551	4,978	12	36	13	53	13	96
③ 회사이외법인	24	296	-	-	-	-	1	1
④ 비법인단체	7	34	-	-	1	1	-	-
11 음료제조업	61	364	3	5	1	6	-	-
① 개인사업체	34	252	2	4	-	-	-	-
② 회사법인	26	111	1	1	1	6	-	-
③ 회사이외법인	-	-	-	-	-	-	-	-
④ 비법인단체	1	1	-	-	-	-	-	-
12 담배제조업	1	3	-	-	-	-	-	-
① 개인사업체	-	-	-	-	-	-	-	-
② 회사법인	1	3	-	-	-	-	-	-
③ 회사이외법인	-	-	-	-	-	-	-	-
④ 비법인단체	-	-	-	-	-	-	-	-
13 섬유제품제조업;의복제외	4,866	16,388	559	1,311	906	2,281	56	151
① 개인사업체	4,289	11,817	531	1,155	878	2,154	52	117
② 회사법인	562	4,416	26	153	25	116	4	34
③ 회사이외법인	13	98	2	3	3	11	-	-
④ 비법인단체	2	57	-	-	-	-	-	-
14 의복,의복액세서리및모피제품제조업	13,996	80,022	1,554	4,923	1,363	5,928	334	1,051
① 개인사업체	12,250	49,899	1,490	4,088	1,246	4,731	307	898
② 회사법인	1,717	29,832	61	824	113	1,181	26	152
③ 회사이외법인	26	274	1	1	4	16	1	1
④ 비법인단체	3	17	2	10	-	-	-	-
15 가죽,가방및신발제조업	2,351	10,779	98	202	61	216	24	135
① 개인사업체	1,995	6,535	95	183	54	151	19	38
② 회사법인	349	4,191	3	19	7	65	3	58
③ 회사이외법인	6	52	-	-	-	-	2	39
④ 비법인단체	1	1	-	-	-	-	-	-
16 목재및나무제품제조업;가구제외	331	714	20	50	66	139	18	27
① 개인사업체	296	580	17	31	64	131	17	26
② 회사법인	35	134	3	19	2	8	1	1
③ 회사이외법인	-	-	-	-	-	-	-	-
④ 비법인단체	-	-	-	-	-	-	-	-

6. Number of Establishments, Workers by Industrial Divisions, Type of Legal Organization & Gu

(Seoul ~ Jungnang-gu) Unit : Each, Person

성동구 Seongdong-gu		광진구 Gwangjin-gu		동대문구 Dongdaemun-gu		중랑구 Jungnang-gu		산업분류 Industrial Classification
사업체수 Estab.	종사자수 Workers	사업체수 Estab.	종사자수 Workers	사업체수 Estab.	종사자수 Workers	사업체수 Estab.	종사자수 Workers	
-	-	-	-	1	3	-	-	08 광업지원서비스업
-	-	-	-	-	-	-	-	① Proprietorship
-	-	-	-	1	3	-	-	② Incorporated Co.
-	-	-	-	-	-	-	-	③ Non-biz Corp.
-	-	-	-	-	-	-	-	④ Unincorp. Assn.
4,181	26,041	1,657	6,935	3,146	12,956	3,423	14,695	C. 제조업
3,073	11,005	1,400	4,694	2,743	8,974	3,152	12,153	① Proprietorship
1,087	14,844	252	2,072	394	3,903	261	2,419	② Incorporated Co.
20	187	4	166	7	66	10	123	③ Non-biz Corp.
1	5	1	3	2	13	-	-	④ Unincorp. Assn.
207	1,002	179	370	401	885	251	620	10 식료품제조업
142	360	166	324	382	746	237	459	① Proprietorship
65	642	13	46	19	139	11	129	② Incorporated Co.
-	-	-	-	-	-	3	32	③ Non-biz Corp.
-	-	-	-	-	-	-	-	④ Unincorp. Assn.
7	62	1	2	1	1	2	26	11 음료제조업
3	27	1	2	1	1	1	24	① Proprietorship
4	35	-	-	-	-	1	2	② Incorporated Co.
-	-	-	-	-	-	-	-	③ Non-biz Corp.
-	-	-	-	-	-	-	-	④ Unincorp. Assn.
-	-	-	-	-	-	-	-	12 담배제조업
-	-	-	-	-	-	-	-	① Proprietorship
-	-	-	-	-	-	-	-	② Incorporated Co.
-	-	-	-	-	-	-	-	③ Non-biz Corp.
-	-	-	-	-	-	-	-	④ Unincorp. Assn.
313	1,398	240	829	450	1,704	373	1,243	13 섬유제품제조업;의복제외
229	753	213	698	395	1,328	347	1,079	① Proprietorship
82	635	27	131	54	347	26	164	② Incorporated Co.
2	10	-	-	1	29	-	-	③ Non-biz Corp.
-	-	-	-	-	-	-	-	④ Unincorp. Assn.
852	5,669	557	2,964	1,308	6,756	1,642	8,953	14 의복,의복액세서리및모피제품제조업
658	2,588	481	2,076	1,134	4,689	1,521	7,699	① Proprietorship
187	3,061	76	888	173	2,063	118	1,203	② Incorporated Co.
7	20	-	-	1	4	3	51	③ Non-biz Corp.
-	-	-	-	-	-	-	-	④ Unincorp. Assn.
432	2,720	106	441	58	365	476	1,574	15 가죽,가방및신발제조업
323	1,494	98	364	41	118	449	1,384	① Proprietorship
107	1,217	8	77	17	247	26	188	② Incorporated Co.
2	9	-	-	-	-	1	2	③ Non-biz Corp.
-	-	-	-	-	-	-	-	④ Unincorp. Assn.
27	75	9	17	11	21	7	12	16 목재및나무제품제조업;가구제외
26	72	8	16	11	21	7	12	① Proprietorship
1	3	1	1	-	-	-	-	② Incorporated Co.
-	-	-	-	-	-	-	-	③ Non-biz Corp.
-	-	-	-	-	-	-	-	④ Unincorp. Assn.

6. 산업중분류, 조직형태 및 구별 사업체수, 종사자수

(서울특별시 ~ 중랑구) 단위 : 개, 명

산업분류 Industrial Classification	서울특별시 Seoul		종로구 Jongno-gu		중구 Jung-gu		용산구 Yongsan-gu	
	사업체수 Estab.	종사자수 Workers	사업체수 Estab.	종사자수 Workers	사업체수 Estab.	종사자수 Workers	사업체수 Estab.	종사자수 Workers
17 펄프,종이및종이제품제조업	818	4,728	12	123	323	1,102	9	113
① 개인사업체	612	1,995	7	13	292	732	6	54
② 회사법인	183	2,217	5	110	31	370	3	59
③ 회사이외법인	18	433	-	-	-	-	-	-
④ 비법인단체	5	83	-	-	-	-	-	-
18 인쇄및기록매체복제업	6,903	27,114	180	506	4,612	15,162	69	238
① 개인사업체	5,872	16,777	158	341	4,076	10,992	54	147
② 회사법인	991	9,847	22	165	514	3,934	14	90
③ 회사이외법인	37	473	-	-	20	230	1	1
④ 비법인단체	3	17	-	-	2	6	-	-
19 코크스,연탄및석유정제품제조업	15	92	-	-	-	-	-	-
① 개인사업체	5	17	-	-	-	-	-	-
② 회사법인	10	75	-	-	-	-	-	-
③ 회사이외법인	-	-	-	-	-	-	-	-
④ 비법인단체	-	-	-	-	-	-	-	-
20 화학물질및화학제품제조업;의약품제외	860	5,021	24	154	41	122	21	54
① 개인사업체	355	947	11	20	23	57	11	23
② 회사법인	496	3,990	13	134	18	65	10	31
③ 회사이외법인	7	78	-	-	-	-	-	-
④ 비법인단체	2	6	-	-	-	-	-	-
21 의료용물질및의약품제조업	147	1,950	3	5	4	20	1	11
① 개인사업체	59	256	3	5	-	-	-	-
② 회사법인	87	1,675	-	-	4	20	1	11
③ 회사이외법인	1	19	-	-	-	-	-	-
④ 비법인단체	-	-	-	-	-	-	-	-
22 고무및플라스틱제품제조업	1,214	5,745	37	92	248	681	12	43
① 개인사업체	942	2,832	33	78	234	617	10	21
② 회사법인	267	2,858	4	14	14	64	2	22
③ 회사이외법인	5	55	-	-	-	-	-	-
④ 비법인단체	-	-	-	-	-	-	-	-
23 비금속광물제품제조업	385	1,756	58	119	17	34	8	31
① 개인사업체	266	571	56	110	17	34	5	9
② 회사법인	118	1,182	2	9	-	-	3	22
③ 회사이외법인	-	-	-	-	-	-	-	-
④ 비법인단체	1	3	-	-	-	-	-	-
24 1차금속제조업	352	1,323	12	27	29	46	4	11
① 개인사업체	266	718	8	13	28	44	3	6
② 회사법인	86	605	4	14	1	2	1	5
③ 회사이외법인	-	-	-	-	-	-	-	-
④ 비법인단체	-	-	-	-	-	-	-	-
25 금속가공제품제조업;기계및가구제외	4,357	12,557	329	659	390	682	48	100
① 개인사업체	3,944	8,514	317	614	384	651	45	89
② 회사법인	413	4,043	12	45	6	31	3	11
③ 회사이외법인	-	-	-	-	-	-	-	-
④ 비법인단체	-	-	-	-	-	-	-	-

6. Number of Establishments, Workers by Industrial Divisions, Type of Legal Organization & Gu

(Seoul ~ Jungnang-gu) Unit : Each, Person

성동구 Seongdong-gu		광진구 Gwangjin-gu		동대문구 Dongdaemun-gu		중랑구 Jungnang-gu		산업분류
사업체수 Estab.	종사자수 Workers	사업체수 Estab.	종사자수 Workers	사업체수 Estab.	종사자수 Workers	사업체수 Estab.	종사자수 Workers	Industrial Classification
136	1,253	19	115	30	123	22	100	**17 펄프,종이및종이제품제조업**
92	453	12	35	28	94	17	49	① Proprietorship
42	776	4	22	-	-	4	30	② Incorporated Co.
2	24	2	55	1	20	1	21	③ Non-biz Corp.
-	-	1	3	1	9	-	-	④ Unincorp. Assn.
439	4,244	48	332	58	207	71	172	**18 인쇄및기록매체복제업**
291	1,559	40	146	50	128	67	160	① Proprietorship
143	2,595	8	186	8	79	4	12	② Incorporated Co.
5	90	-	-	-	-	-	-	③ Non-biz Corp.
-	-	-	-	-	-	-	-	④ Unincorp. Assn.
-	-	2	3	1	23	-	-	**19 코크스,연탄및석유정제품제조업**
-	-	-	-	-	-	-	-	① Proprietorship
-	-	2	3	1	23	-	-	② Incorporated Co.
-	-	-	-	-	-	-	-	③ Non-biz Corp.
-	-	-	-	-	-	-	-	④ Unincorp. Assn.
88	598	16	103	22	87	15	36	**20 화학물질및화학제품제조업;의약품제외**
30	151	7	17	13	27	11	23	① Proprietorship
56	440	9	86	9	60	4	13	② Incorporated Co.
1	2	-	-	-	-	-	-	③ Non-biz Corp.
1	5	-	-	-	-	-	-	④ Unincorp. Assn.
19	446	4	25	17	109	8	25	**21 의료용물질및의약품제조업**
4	14	2	16	13	78	7	20	① Proprietorship
15	432	2	9	4	31	1	5	② Incorporated Co.
-	-	-	-	-	-	-	-	③ Non-biz Corp.
-	-	-	-	-	-	-	-	④ Unincorp. Assn.
124	421	28	104	42	154	40	140	**22 고무및플라스틱제품제조업**
106	293	21	67	33	115	36	83	① Proprietorship
18	128	6	27	8	37	3	41	② Incorporated Co.
-	-	1	10	1	2	1	16	③ Non-biz Corp.
-	-	-	-	-	-	-	-	④ Unincorp. Assn.
35	329	11	50	12	46	8	26	**23 비금속광물제품제조업**
21	62	6	8	10	21	6	16	① Proprietorship
14	267	5	42	2	25	2	10	② Incorporated Co.
-	-	-	-	-	-	-	-	③ Non-biz Corp.
-	-	-	-	-	-	-	-	④ Unincorp. Assn.
43	181	4	21	11	34	5	25	**24 1 차금속제조업**
34	106	3	19	10	30	4	16	① Proprietorship
9	75	1	2	1	4	1	9	② Incorporated Co.
-	-	-	-	-	-	-	-	③ Non-biz Corp.
-	-	-	-	-	-	-	-	④ Unincorp. Assn.
400	1,313	70	201	203	486	106	303	**25 금속가공제품제조업;기계및가구제외**
367	898	62	141	191	396	97	223	① Proprietorship
33	415	8	60	12	90	9	80	② Incorporated Co.
-	-	-	-	-	-	-	-	③ Non-biz Corp.
-	-	-	-	-	-	-	-	④ Unincorp. Assn.

6. 산업중분류, 조직형태 및 구별 사업체수, 종사자수

(서울특별시 ~ 중랑구) 단위 : 개, 명

산업분류 Industrial Classification	서울특별시 Seoul		종로구 Jongno-gu		중구 Jung-gu		용산구 Yongsan-gu	
	사업체수 Estab.	종사자수 Workers	사업체수 Estab.	종사자수 Workers	사업체수 Estab.	종사자수 Workers	사업체수 Estab.	종사자수 Workers
26 전자부품,컴퓨터,영상,음향및통신장비제조업	1,689	15,455	21	36	41	145	23	112
① 개인사업체	660	1,958	17	24	23	65	8	15
② 회사법인	1,020	13,358	4	12	18	80	15	97
③ 회사이외법인	9	139	-	-	-	-	-	-
④ 비법인단체	-	-	-	-	-	-	-	-
27 의료,정밀,광학기기및시계제조업	2,075	15,661	58	330	54	227	35	186
① 개인사업체	1,288	5,156	45	176	45	170	30	153
② 회사법인	786	10,502	13	154	9	57	5	33
③ 회사이외법인	1	3	-	-	-	-	-	-
④ 비법인단체	-	-	-	-	-	-	-	-
28 전기장비제조업	2,307	12,294	132	291	132	333	17	102
① 개인사업체	1,475	3,850	121	224	115	244	14	45
② 회사법인	825	8,278	11	67	17	89	3	57
③ 회사이외법인	7	166	-	-	-	-	-	-
④ 비법인단체	-	-	-	-	-	-	-	-
29 기타기계및장비제조업	2,910	14,970	58	123	137	336	28	82
① 개인사업체	2,082	5,514	51	82	122	280	22	54
② 회사법인	826	9,431	7	41	15	56	6	28
③ 회사이외법인	2	25	-	-	-	-	-	-
④ 비법인단체	-	-	-	-	-	-	-	-
30 자동차및트레일러제조업	179	752	1	9	3	13	1	2
① 개인사업체	115	334	-	-	2	10	1	2
② 회사법인	64	418	1	9	1	3	-	-
③ 회사이외법인	-	-	-	-	-	-	-	-
④ 비법인단체	-	-	-	-	-	-	-	-
31 기타운송장비제조업	110	684	-	-	4	6	3	5
① 개인사업체	40	90	-	-	4	6	2	4
② 회사법인	68	578	-	-	-	-	1	1
③ 회사이외법인	2	16	-	-	-	-	-	-
④ 비법인단체	-	-	-	-	-	-	-	-
32 가구제조업	755	2,522	21	43	42	100	12	29
① 개인사업체	652	1,518	18	33	40	90	10	20
② 회사법인	99	986	3	10	2	10	2	9
③ 회사이외법인	4	18	-	-	-	-	-	-
④ 비법인단체	-	-	-	-	-	-	-	-
33 기타제품제조업	4,685	17,150	1,113	3,837	344	903	75	160
① 개인사업체	3,944	9,916	1,021	2,856	312	761	66	123
② 회사법인	723	7,131	92	981	30	134	9	37
③ 회사이외법인	14	70	-	-	2	8	-	-
④ 비법인단체	4	33	-	-	-	-	-	-
34 산업용기계및장비수리업	858	2,326	58	103	76	124	22	62
① 개인사업체	730	1,283	56	82	70	102	16	33
② 회사법인	127	1,034	2	21	6	22	5	20
③ 회사이외법인	1	9	-	-	-	-	1	9
④ 비법인단체	-	-	-	-	-	-	-	-

6. Number of Establishments, Workers by Industrial Divisions, Type of Legal Organization & Gu

(Seoul ~ Jungnang-gu) Unit : Each, Person

성동구 Seongdong-gu		광진구 Gwangjin-gu		동대문구 Dongdaemun-gu		중랑구 Jungnang-gu		산업분류 Industrial Classification
사업체수 Estab.	종사자수 Workers	사업체수 Estab.	종사자수 Workers	사업체수 Estab.	종사자수 Workers	사업체수 Estab.	종사자수 Workers	
78	958	20	90	26	132	17	82	**26 전자부품,컴퓨터,영상,음향및통신장비제조업**
31	115	12	35	19	76	14	39	① Proprietorship
46	811	8	55	7	56	3	43	② Incorporated Co.
1	32	-	-	-	-	-	-	③ Non-biz Corp.
-	-	-	-	-	-	-	-	④ Unincorp. Assn.
114	1,029	65	313	87	463	62	319	**27 의료,정밀,광학기기및시계제조업**
64	335	52	222	75	328	54	196	① Proprietorship
50	694	13	91	12	135	8	123	② Incorporated Co.
-	-	-	-	-	-	-	-	③ Non-biz Corp.
-	-	-	-	-	-	-	-	④ Unincorp. Assn.
118	879	42	234	55	339	84	342	**28 전기장비제조업**
60	180	27	47	42	89	68	166	① Proprietorship
58	699	14	86	11	245	15	175	② Incorporated Co.
-	-	1	101	2	5	1	1	③ Non-biz Corp.
-	-	-	-	-	-	-	-	④ Unincorp. Assn.
352	1,454	27	110	86	336	38	116	**29 기타기계및장비제조업**
292	777	14	47	61	159	29	58	① Proprietorship
60	677	13	63	25	177	9	58	② Incorporated Co.
-	-	-	-	-	-	-	-	③ Non-biz Corp.
-	-	-	-	-	-	-	-	④ Unincorp. Assn.
16	48	6	12	15	53	7	40	**30 자동차및트레일러제조업**
13	31	5	11	10	27	5	10	① Proprietorship
3	17	1	1	5	26	2	30	② Incorporated Co.
-	-	-	-	-	-	-	-	③ Non-biz Corp.
-	-	-	-	-	-	-	-	④ Unincorp. Assn.
9	41	3	6	5	21	-	-	**31 기타운송장비제조업**
5	12	2	2	2	9	-	-	① Proprietorship
4	29	1	4	2	6	-	-	② Incorporated Co.
-	-	-	-	1	6	-	-	③ Non-biz Corp.
-	-	-	-	-	-	-	-	④ Unincorp. Assn.
52	339	40	100	33	83	34	88	**32 가구제조업**
39	137	36	82	29	62	33	85	① Proprietorship
13	202	4	18	4	21	1	3	② Incorporated Co.
-	-	-	-	-	-	-	-	③ Non-biz Corp.
-	-	-	-	-	-	-	-	④ Unincorp. Assn.
279	1,493	144	451	173	446	129	402	**33 기타제품제조업**
207	533	117	286	157	379	118	315	① Proprietorship
72	960	27	165	15	63	11	87	② Incorporated Co.
-	-	-	-	-	-	-	-	③ Non-biz Corp.
-	-	-	-	1	4	-	-	④ Unincorp. Assn.
41	89	16	42	41	82	26	51	**34 산업용기계및장비수리업**
36	55	15	33	36	53	24	37	① Proprietorship
5	34	1	9	5	29	2	14	② Incorporated Co.
-	-	-	-	-	-	-	-	③ Non-biz Corp.
-	-	-	-	-	-	-	-	④ Unincorp. Assn.

6. 산업중분류, 조직형태 및 구별 사업체수, 종사자수

(서울특별시 ~ 중랑구) 단위 : 개, 명

산업분류 Industrial Classification	서울특별시 Seoul		종로구 Jongno-gu		중구 Jung-gu		용산구 Yongsan-gu	
	사업체수 Estab.	종사자수 Workers	사업체수 Estab.	종사자수 Workers	사업체수 Estab.	종사자수 Workers	사업체수 Estab.	종사자수 Workers
D. 전기,가스,증기및공기조절공급업	225	6,234	16	489	4	706	3	5
① 개인사업체	20	40	-	-	-	-	1	1
② 회사법인	163	3,143	16	489	1	3	2	4
③ 회사이외법인	40	3,045	-	-	3	703	-	-
④ 비법인단체	2	6	-	-	-	-	-	-
35 전기,가스,증기및공기조절공급업	225	6,234	16	489	4	706	3	5
① 개인사업체	20	40	-	-	-	-	1	1
② 회사법인	163	3,143	16	489	1	3	2	4
③ 회사이외법인	40	3,045	-	-	3	703	-	-
④ 비법인단체	2	6	-	-	-	-	-	-
E. 수도,하수및폐기물처리,원료재생업	475	9,158	7	131	12	357	12	145
① 개인사업체	76	224	1	2	1	1	3	8
② 회사법인	302	6,393	6	129	9	184	7	125
③ 회사이외법인	97	2,541	-	-	2	172	2	12
④ 비법인단체	-	-	-	-	-	-	-	-
36 수도업	19	2,062	-	-	1	161	-	-
① 개인사업체	-	-	-	-	-	-	-	-
② 회사법인	-	-	-	-	-	-	-	-
③ 회사이외법인	19	2,062	-	-	1	161	-	-
④ 비법인단체	-	-	-	-	-	-	-	-
37 하수,폐수및분뇨처리업	156	1,876	4	51	2	33	5	34
① 개인사업체	10	17	-	-	-	-	1	1
② 회사법인	78	1,566	4	51	2	33	3	31
③ 회사이외법인	68	293	-	-	-	-	1	2
④ 비법인단체	-	-	-	-	-	-	-	-
38 폐기물수집,운반,처리및원료재생업	288	5,051	3	80	8	156	6	101
① 개인사업체	64	204	1	2	1	1	2	7
② 회사법인	216	4,672	2	78	6	144	4	94
③ 회사이외법인	8	175	-	-	1	11	-	-
④ 비법인단체	-	-	-	-	-	-	-	-
39 환경정화및복원업	12	169	-	-	1	7	1	10
① 개인사업체	2	3	-	-	-	-	-	-
② 회사법인	8	155	-	-	1	7	-	-
③ 회사이외법인	2	11	-	-	-	-	1	10
④ 비법인단체	-	-	-	-	-	-	-	-
F. 건설업	21,626	362,785	342	24,112	372	7,335	403	6,686
① 개인사업체	11,291	35,620	203	519	210	708	236	571
② 회사법인	10,279	326,286	137	23,553	160	6,602	160	5,674
③ 회사이외법인	52	868	2	40	2	25	7	441
④ 비법인단체	4	11	-	-	-	-	-	-
41 종합건설업	3,242	108,237	64	21,968	64	4,580	60	3,915
① 개인사업체	618	2,714	15	37	13	54	15	38
② 회사법인	2,605	105,126	48	21,897	50	4,524	43	3,640
③ 회사이외법인	17	393	1	34	1	2	2	237
④ 비법인단체	2	4	-	-	-	-	-	-

6. Number of Establishments, Workers by Industrial Divisions, Type of Legal Organization & Gu

(Seoul ~ Jungnang-gu) Unit : Each, Person

성동구 Seongdong-gu		광진구 Gwangjin-gu		동대문구 Dongdaemun-gu		중랑구 Jungnang-gu		산업분류 Industrial Classification
사업체수 Estab.	종사자수 Workers	사업체수 Estab.	종사자수 Workers	사업체수 Estab.	종사자수 Workers	사업체수 Estab.	종사자수 Workers	
18	481	3	8	2	3	6	118	D. 전기,가스,증기및공기조절공급업
1	1	1	1	1	2	2	2	① Proprietorship
14	327	1	3	1	1	3	34	② Incorporated Co.
3	153	1	4	-	-	1	82	③ Non-biz Corp.
-	-	-	-	-	-	-	-	④ Unincorp. Assn.
18	481	3	8	2	3	6	118	35 전기,가스,증기및공기조절공급업
1	1	1	1	1	2	2	2	① Proprietorship
14	327	1	3	1	1	3	34	② Incorporated Co.
3	153	1	4	-	-	1	82	③ Non-biz Corp.
-	-	-	-	-	-	-	-	④ Unincorp. Assn.
31	766	16	242	20	143	21	206	E. 수도,하수및폐기물처리,원료재생업
3	7	1	4	5	12	5	10	① Proprietorship
16	281	10	142	8	111	12	189	② Incorporated Co.
12	478	5	96	7	20	4	7	③ Non-biz Corp.
-	-	-	-	-	-	-	-	④ Unincorp. Assn.
2	320	1	88	-	-	-	-	36 수도업
-	-	-	-	-	-	-	-	① Proprietorship
-	-	-	-	-	-	-	-	② Incorporated Co.
2	320	1	88	-	-	-	-	③ Non-biz Corp.
-	-	-	-	-	-	-	-	④ Unincorp. Assn.
16	241	8	48	10	34	8	39	37 하수,폐수및분뇨처리업
2	2	-	-	1	2	-	-	① Proprietorship
4	81	4	40	2	12	4	32	② Incorporated Co.
10	158	4	8	7	20	4	7	③ Non-biz Corp.
-	-	-	-	-	-	-	-	④ Unincorp. Assn.
13	205	6	98	10	109	13	167	38 폐기물수집,운반,처리및원료재생업
1	5	1	4	4	10	5	10	① Proprietorship
12	200	5	94	6	99	8	157	② Incorporated Co.
-	-	-	-	-	-	-	-	③ Non-biz Corp.
-	-	-	-	-	-	-	-	④ Unincorp. Assn.
-	-	1	8	-	-	-	-	39 환경정화및복원업
-	-	-	-	-	-	-	-	① Proprietorship
-	-	1	8	-	-	-	-	② Incorporated Co.
-	-	-	-	-	-	-	-	③ Non-biz Corp.
-	-	-	-	-	-	-	-	④ Unincorp. Assn.
655	6,330	782	13,131	735	5,797	965	6,429	F. 건설업
333	966	438	1,596	471	1,473	708	2,268	① Proprietorship
318	5,352	343	11,534	261	4,190	256	4,155	② Incorporated Co.
2	7	1	1	3	134	1	6	③ Non-biz Corp.
2	5	-	-	-	-	-	-	④ Unincorp. Assn.
68	1,058	116	2,304	93	997	92	1,484	41 종합건설업
15	76	21	168	36	108	30	92	① Proprietorship
52	981	95	2,136	55	857	62	1,392	② Incorporated Co.
-	-	-	-	2	32	-	-	③ Non-biz Corp.
1	1	-	-	-	-	-	-	④ Unincorp. Assn.

6. 산업중분류, 조직형태 및 구별 사업체수, 종사자수

(서울특별시 ~ 중랑구) 단위 : 개, 명

산업분류 Industrial Classification	서울특별시 Seoul		종로구 Jongno-gu		중구 Jung-gu		용산구 Yongsan-gu	
	사업체수 Estab.	종사자수 Workers	사업체수 Estab.	종사자수 Workers	사업체수 Estab.	종사자수 Workers	사업체수 Estab.	종사자수 Workers
42 전문직별공사업	18,384	254,548	278	2,144	308	2,755	343	2,771
① 개인사업체	10,673	32,906	188	482	197	654	221	533
② 회사법인	7,674	221,160	89	1,656	110	2,078	117	2,034
③ 회사이외법인	35	475	1	6	1	23	5	204
④ 비법인단체	2	7	-	-	-	-	-	-
G. 도매및소매업	220,055	899,642	16,128	42,172	30,681	95,562	6,842	31,996
① 개인사업체	163,127	355,470	13,934	25,721	26,787	53,882	4,559	8,948
② 회사법인	56,100	537,742	2,139	15,969	3,847	41,407	2,256	22,849
③ 회사이외법인	727	5,949	47	384	42	263	22	186
④ 비법인단체	101	481	8	98	5	10	5	13
45 자동차및부품판매업	4,584	28,091	57	647	105	1,019	103	920
① 개인사업체	2,743	7,842	34	94	65	151	58	163
② 회사법인	1,833	20,225	23	553	40	868	45	757
③ 회사이외법인	8	24	-	-	-	-	-	-
④ 비법인단체	-	-	-	-	-	-	-	-
46 도매및상품중개업	94,357	484,449	10,147	26,901	21,563	66,235	2,565	18,288
① 개인사업체	58,143	121,052	8,571	15,558	19,183	38,208	1,150	2,206
② 회사법인	35,974	361,157	1,565	11,313	2,365	27,944	1,408	16,049
③ 회사이외법인	216	2,140	11	30	13	78	7	33
④ 비법인단체	24	100	-	-	2	5	-	-
47 소매업 ; 자동차제외	121,114	387,102	5,924	14,624	9,013	28,308	4,174	12,788
① 개인사업체	102,241	226,576	5,329	10,069	7,539	15,523	3,351	6,579
② 회사법인	18,293	156,360	551	4,103	1,442	12,595	803	6,043
③ 회사이외법인	503	3,785	36	354	29	185	15	153
④ 비법인단체	77	381	8	98	3	5	5	13
H. 운수및창고업	94,759	264,181	1,436	7,606	1,495	13,924	1,205	3,951
① 개인사업체	88,918	98,311	1,066	1,485	849	1,504	1,082	1,284
② 회사법인	4,972	144,815	338	5,602	607	11,609	89	1,465
③ 회사이외법인	802	20,387	27	461	35	781	31	1,159
④ 비법인단체	67	668	5	58	4	30	3	43
49 육상운송및파이프라인운송업	89,081	178,021	1,019	2,355	809	4,357	1,087	2,271
① 개인사업체	87,193	94,366	969	1,305	719	1,173	1,026	1,187
② 회사법인	1,569	75,624	30	598	66	2,647	44	718
③ 회사이외법인	314	7,958	18	405	23	518	16	365
④ 비법인단체	5	73	2	47	1	19	1	1
50 수상운송업	160	7,362	22	2,074	55	3,434	2	6
① 개인사업체	-	-	-	-	-	-	-	-
② 회사법인	159	7,348	22	2,074	55	3,434	2	6
③ 회사이외법인	-	-	-	-	-	-	-	-
④ 비법인단체	1	14	-	-	-	-	-	-
51 항공운송업	68	28,031	7	171	31	951	-	-
① 개인사업체	-	-	-	-	-	-	-	-
② 회사법인	67	28,029	7	171	30	949	-	-
③ 회사이외법인	-	-	-	-	-	-	-	-
④ 비법인단체	1	2	-	-	1	2	-	-

6. Number of Establishments, Workers by Industrial Divisions, Type of Legal Organization & Gu

(Seoul ~ Jungnang-gu) Unit : Each, Person

성동구 Seongdong-gu		광진구 Gwangjin-gu		동대문구 Dongdaemun-gu		중랑구 Jungnang-gu		산업분류
사업체수 Estab.	종사자수 Workers	사업체수 Estab.	종사자수 Workers	사업체수 Estab.	종사자수 Workers	사업체수 Estab.	종사자수 Workers	Industrial Classification
587	5,272	666	10,827	642	4,800	873	4,945	42 전문직별공사업
318	890	417	1,428	435	1,365	678	2,176	① Proprietorship
266	4,371	248	9,398	206	3,333	194	2,763	② Incorporated Co.
2	7	1	1	1	102	1	6	③ Non-biz Corp.
1	4	-	-	-	-	-	-	④ Unincorp. Assn.
7,457	33,180	5,758	19,389	10,599	30,950	5,181	15,505	G. 도매및소매업
4,709	10,875	4,487	10,329	8,863	18,411	4,478	10,115	① Proprietorship
2,730	22,227	1,248	8,947	1,715	12,432	680	4,980	② Incorporated Co.
17	76	22	112	19	103	19	404	③ Non-biz Corp.
1	2	1	1	2	4	4	6	④ Unincorp. Assn.
432	2,161	123	542	914	2,430	131	491	45 자동차및부품판매업
196	416	88	293	724	1,479	108	289	① Proprietorship
235	1,743	33	236	189	950	23	202	② Incorporated Co.
1	2	2	13	1	1	-	-	③ Non-biz Corp.
-	-	-	-	-	-	-	-	④ Unincorp. Assn.
3,666	19,587	1,398	6,792	3,488	13,017	1,149	4,417	46 도매및상품중개업
1,824	4,288	732	1,694	2,482	5,440	813	1,811	① Proprietorship
1,838	15,289	662	5,084	999	7,558	327	2,253	② Incorporated Co.
4	10	3	13	7	19	7	350	③ Non-biz Corp.
-	-	1	1	-	-	2	3	④ Unincorp. Assn.
3,359	11,432	4,237	12,055	6,197	15,503	3,901	10,597	47 소매업 ; 자동차제외
2,689	6,171	3,667	8,342	5,657	11,492	3,557	8,015	① Proprietorship
657	5,195	553	3,627	527	3,924	330	2,525	② Incorporated Co.
12	64	17	86	11	83	12	54	③ Non-biz Corp.
1	2	-	-	2	4	2	3	④ Unincorp. Assn.
2,781	8,814	2,495	5,240	3,523	6,520	6,550	12,496	H. 운수및창고업
2,620	3,254	2,395	2,650	3,426	3,864	6,436	6,966	① Proprietorship
126	3,289	76	1,854	72	1,118	89	4,826	② Incorporated Co.
32	2,264	23	734	20	1,457	25	704	③ Non-biz Corp.
3	7	1	2	5	81	-	-	④ Unincorp. Assn.
2,646	6,514	2,411	4,460	3,398	5,310	6,465	11,752	49 육상운송및파이프라인운송업
2,564	3,126	2,351	2,561	3,356	3,717	6,388	6,873	① Proprietorship
66	2,404	49	1,589	32	872	67	4,730	② Incorporated Co.
16	984	11	310	10	721	10	149	③ Non-biz Corp.
-	-	-	-	-	-	-	-	④ Unincorp. Assn.
1	6	-	-	1	5	-	-	50 수상운송업
-	-	-	-	-	-	-	-	① Proprietorship
1	6	-	-	1	5	-	-	② Incorporated Co.
-	-	-	-	-	-	-	-	③ Non-biz Corp.
-	-	-	-	-	-	-	-	④ Unincorp. Assn.
1	6	-	-	-	-	-	-	51 항공운송업
-	-	-	-	-	-	-	-	① Proprietorship
1	6	-	-	-	-	-	-	② Incorporated Co.
-	-	-	-	-	-	-	-	③ Non-biz Corp.
-	-	-	-	-	-	-	-	④ Unincorp. Assn.

6. 산업중분류, 조직형태 및 구별 사업체수, 종사자수

(서울특별시 ~ 중랑구)

단위 : 개, 명

산업분류 Industrial Classification	서울특별시 Seoul		종로구 Jongno-gu		중구 Jung-gu		용산구 Yongsan-gu	
	사업체수 Estab.	종사자수 Workers	사업체수 Estab.	종사자수 Workers	사업체수 Estab.	종사자수 Workers	사업체수 Estab.	종사자수 Workers
52 창고및운송관련서비스업	5,450	50,767	388	3,006	600	5,182	116	1,674
① 개인사업체	1,725	3,945	97	180	130	331	56	97
② 회사법인	3,177	33,814	279	2,759	456	4,579	43	741
③ 회사이외법인	488	12,429	9	56	12	263	15	794
④ 비법인단체	60	579	3	11	2	9	2	42
I. 숙박및음식점업	132,475	493,912	6,709	26,606	6,250	34,751	4,594	18,282
① 개인사업체	120,797	364,797	5,941	18,687	5,278	17,776	3,985	12,019
② 회사법인	11,268	125,675	737	7,608	942	16,508	595	6,185
③ 회사이외법인	285	2,774	26	296	24	423	11	65
④ 비법인단체	125	666	5	15	6	44	3	13
55 숙박업	6,735	38,816	495	2,268	518	9,960	223	1,876
① 개인사업체	6,306	14,330	456	1,042	424	1,106	212	454
② 회사법인	390	24,011	35	1,190	93	8,815	10	1,420
③ 회사이외법인	35	429	4	36	1	39	1	2
④ 비법인단체	4	46	-	-	-	-	-	-
56 음식점및주점업	125,740	455,096	6,214	24,338	5,732	24,791	4,371	16,406
① 개인사업체	114,491	350,467	5,485	17,645	4,854	16,670	3,773	11,565
② 회사법인	10,878	101,664	702	6,418	849	7,693	585	4,765
③ 회사이외법인	250	2,345	22	260	23	384	10	63
④ 비법인단체	121	620	5	15	6	44	3	13
J. 정보통신업	23,356	360,062	785	16,278	957	25,640	459	9,718
① 개인사업체	6,619	16,236	324	743	322	743	158	343
② 회사법인	16,198	325,979	404	14,815	600	24,074	281	8,707
③ 회사이외법인	465	17,468	44	633	28	752	19	667
④ 비법인단체	74	379	13	87	7	71	1	1
58 출판업	12,911	173,814	474	5,800	536	13,168	238	3,445
① 개인사업체	3,421	8,707	233	560	227	531	84	192
② 회사법인	9,303	162,924	204	4,948	296	12,476	150	3,050
③ 회사이외법인	148	2,005	27	230	10	148	4	203
④ 비법인단체	39	178	10	62	3	13	-	-
59 영상·오디오기록물제작및배급업	3,913	30,846	111	800	123	889	89	1,005
① 개인사업체	1,661	3,892	50	83	44	82	38	86
② 회사법인	2,208	26,582	58	695	72	720	51	919
③ 회사이외법인	36	304	3	22	6	40	-	-
④ 비법인단체	8	68	-	-	1	47	-	-
60 방송업	298	20,784	14	737	14	1,347	8	363
① 개인사업체	53	113	3	15	1	1	-	-
② 회사법인	215	14,212	10	719	11	1,170	7	183
③ 회사이외법인	20	6,436	-	-	2	176	1	180
④ 비법인단체	10	23	1	3	-	-	-	-
61 우편및통신업	749	27,218	28	3,208	42	4,985	29	3,422
① 개인사업체	213	578	7	24	6	15	4	13
② 회사법인	314	19,176	10	2,823	27	4,602	13	3,130
③ 회사이외법인	221	7,463	11	361	9	368	12	279
④ 비법인단체	1	1	-	-	-	-	-	-

6. Number of Establishments, Workers by Industrial Divisions, Type of Legal Organization & Gu

(Seoul ~ Jungnang-gu) Unit : Each, Person

성동구 Seongdong-gu		광진구 Gwangjin-gu		동대문구 Dongdaemun-gu		중랑구 Jungnang-gu		산업분류 Industrial Classification
사업체수 Estab.	종사자수 Workers	사업체수 Estab.	종사자수 Workers	사업체수 Estab.	종사자수 Workers	사업체수 Estab.	종사자수 Workers	
133	2,288	84	780	124	1,205	85	744	52 창고및운송관련서비스업
56	128	44	89	70	147	48	93	① Proprietorship
58	873	27	265	39	241	22	96	② Incorporated Co.
16	1,280	12	424	10	736	15	555	③ Non-biz Corp.
3	7	1	2	5	81	-	-	④ Unincorp. Assn.
3,935	12,957	4,786	16,639	4,845	14,420	4,171	11,311	I. 숙박및음식점업
3,620	10,581	4,501	13,200	4,639	12,798	4,082	10,405	① Proprietorship
306	2,310	274	3,392	194	1,492	83	871	② Incorporated Co.
6	54	11	47	10	89	3	15	③ Non-biz Corp.
3	12	-	-	2	41	3	20	④ Unincorp. Assn.
187	383	218	1,637	323	775	169	383	55 숙박업
185	352	206	506	310	625	167	370	① Proprietorship
2	31	10	1,124	9	113	1	7	② Incorporated Co.
-	-	2	7	3	9	1	6	③ Non-biz Corp.
-	-	-	-	1	28	-	-	④ Unincorp. Assn.
3,748	12,574	4,568	15,002	4,522	13,645	4,002	10,928	56 음식점및주점업
3,435	10,229	4,295	12,694	4,329	12,173	3,915	10,035	① Proprietorship
304	2,279	264	2,268	185	1,379	82	864	② Incorporated Co.
6	54	9	40	7	80	2	9	③ Non-biz Corp.
3	12	-	-	1	13	3	20	④ Unincorp. Assn.
917	11,676	341	3,264	238	1,931	142	894	J. 정보통신업
186	495	124	343	126	254	73	187	① Proprietorship
717	11,055	205	1,918	93	1,261	60	486	② Incorporated Co.
13	123	11	1,000	16	402	8	219	③ Non-biz Corp.
1	3	1	3	3	14	1	2	④ Unincorp. Assn.
547	6,794	183	1,430	132	569	75	279	58 출판업
104	314	58	153	80	173	39	83	① Proprietorship
440	6,470	121	1,265	44	313	33	185	② Incorporated Co.
3	10	3	9	6	73	2	9	③ Non-biz Corp.
-	-	1	3	2	10	1	2	④ Unincorp. Assn.
108	744	54	359	30	128	13	99	59 영상·오디오기록물제작및배급업
40	68	30	95	23	35	10	25	① Proprietorship
68	676	22	255	7	93	3	74	② Incorporated Co.
-	-	2	9	-	-	-	-	③ Non-biz Corp.
-	-	-	-	-	-	-	-	④ Unincorp. Assn.
7	86	2	4	4	72	2	71	60 방송업
1	2	-	-	-	-	-	-	① Proprietorship
5	83	2	4	4	72	2	71	② Incorporated Co.
1	1	-	-	-	-	-	-	③ Non-biz Corp.
-	-	-	-	-	-	-	-	④ Unincorp. Assn.
35	816	17	1,033	22	964	16	308	61 우편및통신업
5	6	8	27	5	14	4	9	① Proprietorship
22	761	3	24	7	621	6	89	② Incorporated Co.
8	49	6	982	10	329	6	210	③ Non-biz Corp.
-	-	-	-	-	-	-	-	④ Unincorp. Assn.

6. 산업중분류, 조직형태 및 구별 사업체수, 종사자수

(서울특별시 ~ 중랑구) 단위 : 개, 명

산업분류 Industrial Classification	서울특별시 Seoul		종로구 Jongno-gu		중구 Jung-gu		용산구 Yongsan-gu	
	사업체수 Estab.	종사자수 Workers	사업체수 Estab.	종사자수 Workers	사업체수 Estab.	종사자수 Workers	사업체수 Estab.	종사자수 Workers
62 컴퓨터프로그래밍,시스템통합및관리업	3,610	77,997	86	3,604	137	2,511	64	1,186
① 개인사업체	831	1,823	14	23	26	41	22	37
② 회사법인	2,761	75,632	71	3,577	110	2,450	41	1,148
③ 회사이외법인	15	538	1	4	1	20	-	-
④ 비법인단체	3	4	-	-	-	-	1	1
63 정보서비스업	1,875	29,403	72	2,129	105	2,740	31	297
① 개인사업체	440	1,123	17	38	18	73	10	15
② 회사법인	1,397	27,453	51	2,053	84	2,656	19	277
③ 회사이외법인	25	722	2	16	-	-	2	5
④ 비법인단체	13	105	2	22	3	11	-	-
K. 금융및보험업	11,444	266,110	587	23,389	1,301	51,429	251	5,090
① 개인사업체	1,810	3,946	94	166	317	676	30	53
② 회사법인	8,082	222,533	436	22,093	861	41,718	176	3,876
③ 회사이외법인	1,500	39,317	57	1,130	117	8,940	44	1,160
④ 비법인단체	52	314	-	-	6	95	1	1
64 금융업	5,374	111,792	269	11,942	484	29,519	131	2,049
① 개인사업체	468	752	24	34	52	86	6	8
② 회사법인	3,699	87,751	198	11,511	353	22,593	89	1,246
③ 회사이외법인	1,183	23,190	47	397	78	6,813	36	795
④ 비법인단체	24	99	-	-	1	27	-	-
65 보험및연금업	1,338	67,707	79	8,205	216	9,732	50	1,879
① 개인사업체	-	-	-	-	-	-	-	-
② 회사법인	1,036	56,820	69	7,472	180	8,959	42	1,514
③ 회사이외법인	293	10,839	10	733	34	736	8	365
④ 비법인단체	9	48	-	-	2	37	-	-
66 금융및보험관련서비스업	4,732	86,611	239	3,242	601	12,178	70	1,162
① 개인사업체	1,342	3,194	70	132	265	590	24	45
② 회사법인	3,347	77,962	169	3,110	328	10,166	45	1,116
③ 회사이외법인	24	5,288	-	-	5	1,391	-	-
④ 비법인단체	19	167	-	-	3	31	1	1
L. 부동산업	43,611	166,094	1,405	6,341	1,780	9,455	1,223	4,314
① 개인사업체	29,331	51,445	880	1,548	974	1,852	894	1,449
② 회사법인	9,237	76,917	378	3,708	635	6,226	187	1,560
③ 회사이외법인	688	5,759	52	313	56	655	26	123
④ 비법인단체	4,355	31,973	95	772	115	722	116	1,182
68 부동산업	43,611	166,094	1,405	6,341	1,780	9,455	1,223	4,314
① 개인사업체	29,331	51,445	880	1,548	974	1,852	894	1,449
② 회사법인	9,237	76,917	378	3,708	635	6,226	187	1,560
③ 회사이외법인	688	5,759	52	313	56	655	26	123
④ 비법인단체	4,355	31,973	95	772	115	722	116	1,182
M. 전문,과학및기술서비스업	42,782	485,150	1,572	22,550	2,758	36,390	858	15,994
① 개인사업체	20,824	66,059	828	6,040	1,675	4,641	442	1,113
② 회사법인	17,712	334,676	550	12,784	885	27,171	351	11,414
③ 회사이외법인	4,025	83,550	173	3,671	177	4,481	60	3,454
④ 비법인단체	221	865	21	55	21	97	5	13

6. Number of Establishments, Workers by Industrial Divisions, Type of Legal Organization & Gu

(Seoul ~ Jungnang-gu) Unit : Each, Person

성동구 Seongdong-gu		광진구 Gwangjin-gu		동대문구 Dongdaemun-gu		중랑구 Jungnang-gu		산업분류 Industrial Classification
사업체수 Estab.	종사자수 Workers	사업체수 Estab.	종사자수 Workers	사업체수 Estab.	종사자수 Workers	사업체수 Estab.	종사자수 Workers	
159	2,488	56	285	39	131	26	101	62 컴퓨터프로그래밍,시스템통합및관리업
24	56	20	49	16	25	12	44	① Proprietorship
134	2,369	36	236	23	106	14	57	② Incorporated Co.
1	63	-	-	-	-	-	-	③ Non-biz Corp.
-	-	-	-	-	-	-	-	④ Unincorp. Assn.
61	748	29	153	11	67	10	36	63 정보서비스업
12	49	8	19	2	7	8	26	① Proprietorship
48	696	21	134	8	56	2	10	② Incorporated Co.
-	-	-	-	-	-	-	-	③ Non-biz Corp.
1	3	-	-	1	4	-	-	④ Unincorp. Assn.
310	3,686	221	4,117	260	4,007	158	1,741	K. 금융및보험업
71	183	44	114	33	56	37	72	① Proprietorship
189	2,981	138	3,345	166	3,391	72	1,051	② Incorporated Co.
49	521	39	658	60	559	49	618	③ Non-biz Corp.
1	1	-	-	1	1	-	-	④ Unincorp. Assn.
136	1,525	116	1,040	133	1,233	85	775	64 금융업
15	24	12	17	17	30	10	12	① Proprietorship
77	1,111	72	669	64	815	30	364	② Incorporated Co.
43	389	32	354	52	388	45	399	③ Non-biz Corp.
1	1	-	-	-	-	-	-	④ Unincorp. Assn.
43	816	10	629	51	1,594	12	516	65 보험및연금업
-	-	-	-	-	-	-	-	① Proprietorship
37	684	4	335	43	1,423	8	297	② Incorporated Co.
6	132	6	294	8	171	4	219	③ Non-biz Corp.
-	-	-	-	-	-	-	-	④ Unincorp. Assn.
131	1,345	95	2,448	76	1,180	61	450	66 금융및보험관련서비스업
56	159	32	97	16	26	27	60	① Proprietorship
75	1,186	62	2,341	59	1,153	34	390	② Incorporated Co.
-	-	1	10	-	-	-	-	③ Non-biz Corp.
-	-	-	-	1	1	-	-	④ Unincorp. Assn.
1,456	5,799	1,345	4,073	1,453	4,489	1,161	3,100	L. 부동산업
972	1,631	1,017	1,589	1,122	1,806	899	1,396	① Proprietorship
276	2,708	179	1,339	151	1,416	109	919	② Incorporated Co.
22	99	16	66	32	115	13	56	③ Non-biz Corp.
186	1,361	133	1,079	148	1,152	140	729	④ Unincorp. Assn.
1,456	5,799	1,345	4,073	1,453	4,489	1,161	3,100	68 부동산업
972	1,631	1,017	1,589	1,122	1,806	899	1,396	① Proprietorship
276	2,708	179	1,339	151	1,416	109	919	② Incorporated Co.
22	99	16	66	32	115	13	56	③ Non-biz Corp.
186	1,361	133	1,079	148	1,152	140	729	④ Unincorp. Assn.
1,687	16,671	809	5,071	633	7,325	386	1,726	M. 전문,과학및기술서비스업
730	2,110	478	1,361	392	1,186	269	701	① Proprietorship
852	12,726	294	2,415	170	4,097	88	833	② Incorporated Co.
96	1,815	36	1,287	61	1,986	27	190	③ Non-biz Corp.
9	20	1	8	10	56	2	2	④ Unincorp. Assn.

6. 산업중분류, 조직형태 및 구별 사업체수, 종사자수

(서울특별시 ~ 중랑구) 단위 : 개, 명

산업분류 Industrial Classification	서울특별시 Seoul		종로구 Jongno-gu		중구 Jung-gu		용산구 Yongsan-gu	
	사업체수 Estab.	종사자수 Workers	사업체수 Estab.	종사자수 Workers	사업체수 Estab.	종사자수 Workers	사업체수 Estab.	종사자수 Workers
70 연구개발업	2,353	60,198	124	1,103	104	1,676	46	391
① 개인사업체	374	753	20	35	20	33	8	13
② 회사법인	1,262	43,401	37	633	41	847	19	240
③ 회사이외법인	584	15,536	52	402	36	780	16	133
④ 비법인단체	133	508	15	33	7	16	3	5
71 전문서비스업	25,012	287,391	845	17,426	1,952	30,239	438	13,467
① 개인사업체	11,865	43,510	403	5,235	1,169	3,546	188	547
② 회사법인	9,835	181,349	329	8,958	638	22,990	209	9,648
③ 회사이외법인	3,241	62,243	109	3,217	131	3,622	40	3,270
④ 비법인단체	71	289	4	16	14	81	1	2
72 건축기술,엔지니어링및기타과학기술서비스업	6,851	101,663	188	2,652	150	2,951	107	1,290
① 개인사업체	2,543	7,154	96	194	53	148	50	129
② 회사법인	4,165	89,755	88	2,433	91	2,738	54	1,111
③ 회사이외법인	135	4,731	3	24	6	65	3	50
④ 비법인단체	8	23	1	1	-	-	-	-
73 기타전문,과학및기술서비스업	8,566	35,898	415	1,369	552	1,524	267	846
① 개인사업체	6,042	14,642	309	576	433	914	196	424
② 회사법인	2,450	20,171	96	760	115	596	69	415
③ 회사이외법인	65	1,040	9	28	4	14	1	1
④ 비법인단체	9	45	1	5	-	-	1	6
N. 사업시설관리,사업지원및임대서비스업	16,354	472,573	1,211	17,932	1,501	37,159	361	10,766
① 개인사업체	6,599	20,100	412	1,041	503	1,328	134	343
② 회사법인	9,238	441,474	755	16,368	960	35,176	214	10,186
③ 회사이외법인	296	7,794	28	426	22	566	6	157
④ 비법인단체	221	3,205	16	97	16	89	7	80
74 사업시설관리및조경서비스업	2,127	113,260	60	3,398	98	4,775	61	4,917
① 개인사업체	692	2,563	20	77	26	114	17	51
② 회사법인	1,242	105,700	35	3,272	67	4,569	37	4,658
③ 회사이외법인	78	3,428	2	22	4	88	4	139
④ 비법인단체	115	1,569	3	27	1	4	3	69
75 사업지원서비스업	11,335	341,614	1,036	14,160	1,315	31,870	244	5,625
① 개인사업체	4,294	13,194	303	725	446	1,144	86	213
② 회사법인	6,753	322,783	696	12,970	839	30,191	152	5,383
③ 회사이외법인	200	4,081	24	395	17	476	2	18
④ 비법인단체	88	1,556	13	70	13	59	4	11
76 임대업 ; 부동산제외	2,892	17,699	115	374	88	514	56	224
① 개인사업체	1,613	4,343	89	239	31	70	31	79
② 회사법인	1,243	12,991	24	126	54	416	25	145
③ 회사이외법인	18	285	2	9	1	2	-	-
④ 비법인단체	18	80	-	-	2	26	-	-
O. 공공행정,국방및사회보장행정	1,296	141,582	94	15,109	65	20,287	47	3,101
① 개인사업체	-	-	-	-	-	-	-	-
② 회사법인	-	-	-	-	-	-	-	-
③ 회사이외법인	1,286	141,241	93	15,090	65	20,287	47	3,101
④ 비법인단체	10	341	1	19	-	-	-	-

6. Number of Establishments, Workers by Industrial Divisions, Type of Legal Organization & Gu

(Seoul ~ Jungnang-gu) Unit : Each, Person

성동구 Seongdong-gu		광진구 Gwangjin-gu		동대문구 Dongdaemun-gu		중랑구 Jungnang-gu		산업분류
사업체수 Estab.	종사자수 Workers	사업체수 Estab.	종사자수 Workers	사업체수 Estab.	종사자수 Workers	사업체수 Estab.	종사자수 Workers	Industrial Classification
104	2,176	36	612	62	1,592	15	95	70 연구개발업
14	44	8	25	5	9	2	6	① Proprietorship
63	838	20	155	24	171	9	53	② Incorporated Co.
20	1,279	8	432	24	1,366	4	36	③ Non-biz Corp.
7	15	-	-	9	46	-	-	④ Unincorp. Assn.
803	7,211	354	2,618	292	2,846	167	934	71 전문서비스업
335	1,082	198	714	199	768	106	348	① Proprietorship
403	5,761	132	1,112	65	1,746	42	495	② Incorporated Co.
64	367	24	792	28	332	18	90	③ Non-biz Corp.
1	1	-	-	-	-	1	1	④ Unincorp. Assn.
364	5,411	212	1,198	117	2,373	82	382	72 건축기술,엔지니어링및기타과학기술서비스업
124	353	103	264	48	121	52	108	① Proprietorship
231	4,896	105	920	62	1,970	26	217	② Incorporated Co.
9	162	3	6	7	282	3	56	③ Non-biz Corp.
-	-	1	8	-	-	1	1	④ Unincorp. Assn.
416	1,873	207	643	162	514	122	315	73 기타전문,과학및기술서비스업
257	631	169	358	140	288	109	239	① Proprietorship
155	1,231	37	228	19	210	11	68	② Incorporated Co.
3	7	1	57	2	6	2	8	③ Non-biz Corp.
1	4	-	-	1	10	-	-	④ Unincorp. Assn.
448	16,877	467	9,746	446	6,985	350	3,092	N. 사업시설관리,사업지원및임대서비스업
171	531	238	749	231	678	206	701	① Proprietorship
265	15,283	221	8,809	194	5,227	124	2,241	② Incorporated Co.
8	1,033	8	188	16	1,032	11	113	③ Non-biz Corp.
4	30	-	-	5	48	9	37	④ Unincorp. Assn.
44	5,341	71	3,016	72	2,665	66	1,155	74 사업시설관리및조경서비스업
15	49	25	124	26	65	31	119	① Proprietorship
26	4,323	42	2,729	38	2,436	25	939	② Incorporated Co.
2	946	4	163	4	134	6	78	③ Non-biz Corp.
1	23	-	-	4	30	4	19	④ Unincorp. Assn.
283	10,242	289	6,181	282	3,907	206	1,601	75 사업지원서비스업
108	368	140	383	150	440	132	472	① Proprietorship
169	9,803	146	5,787	119	2,551	67	1,086	② Incorporated Co.
4	65	3	11	12	898	3	29	③ Non-biz Corp.
2	6	-	-	1	18	4	14	④ Unincorp. Assn.
121	1,294	107	549	92	413	78	336	76 임대업 ; 부동산제외
48	114	73	242	55	173	43	110	① Proprietorship
70	1,157	33	293	37	240	32	216	② Incorporated Co.
2	22	1	14	-	-	2	6	③ Non-biz Corp.
1	1	-	-	-	-	1	4	④ Unincorp. Assn.
45	4,127	36	2,678	50	3,430	47	3,533	O. 공공행정,국방및사회보장행정
-	-	-	-	-	-	-	-	① Proprietorship
-	-	-	-	-	-	-	-	② Incorporated Co.
45	4,127	36	2,678	49	3,429	47	3,533	③ Non-biz Corp.
-	-	-	-	1	1	-	-	④ Unincorp. Assn.

6. 산업중분류, 조직형태 및 구별 사업체수, 종사자수

(서울특별시 ~ 중랑구) 단위 : 개, 명

산업분류 Industrial Classification	서울특별시 Seoul		종로구 Jongno-gu		중구 Jung-gu		용산구 Yongsan-gu	
	사업체수 Estab.	종사자수 Workers	사업체수 Estab.	종사자수 Workers	사업체수 Estab.	종사자수 Workers	사업체수 Estab.	종사자수 Workers
84 공공행정,국방및사회보장행정	1,296	141,582	94	15,109	65	20,287	47	3,101
① 개인사업체	-	-	-	-	-	-	-	-
② 회사법인	-	-	-	-	-	-	-	-
③ 회사이외법인	1,286	141,241	93	15,090	65	20,287	47	3,101
④ 비법인단체	10	341	1	19	-	-	-	-
P. 교육서비스업	35,761	351,320	829	13,474	502	8,598	537	6,973
① 개인사업체	27,194	78,740	471	1,494	250	659	367	974
② 회사법인	4,638	62,607	169	2,588	122	1,251	63	705
③ 회사이외법인	3,076	202,056	144	9,150	101	6,377	90	5,071
④ 비법인단체	853	7,917	45	242	29	311	17	223
85 교육서비스업	35,761	351,320	829	13,474	502	8,598	537	6,973
① 개인사업체	27,194	78,740	471	1,494	250	659	367	974
② 회사법인	4,638	62,607	169	2,588	122	1,251	63	705
③ 회사이외법인	3,076	202,056	144	9,150	101	6,377	90	5,071
④ 비법인단체	853	7,917	45	242	29	311	17	223
Q. 보건업및사회복지서비스업	29,168	400,143	750	17,366	760	10,342	562	7,147
① 개인사업체	22,916	182,146	558	3,517	589	4,142	416	2,227
② 회사법인	294	5,177	10	66	9	119	6	79
③ 회사이외법인	2,201	146,999	91	12,428	84	4,880	61	2,872
④ 비법인단체	3,757	65,821	91	1,355	78	1,201	79	1,969
86 보건업	17,977	240,983	513	14,486	560	6,678	316	3,480
① 개인사업체	17,463	129,995	485	2,889	538	3,640	304	1,392
② 회사법인	103	827	3	18	4	13	2	6
③ 회사이외법인	385	109,855	22	11,571	15	3,016	9	2,081
④ 비법인단체	26	306	3	8	3	9	1	1
87 사회복지서비스업	11,191	159,160	237	2,880	200	3,664	246	3,667
① 개인사업체	5,453	52,151	73	628	51	502	112	835
② 회사법인	191	4,350	7	48	5	106	4	73
③ 회사이외법인	1,816	37,144	69	857	69	1,864	52	791
④ 비법인단체	3,731	65,515	88	1,347	75	1,192	78	1,968
R. 예술,스포츠및여가관련서비스업	23,527	92,752	899	6,034	558	3,637	401	2,623
① 개인사업체	20,245	46,759	626	1,579	426	1,000	308	716
② 회사법인	1,901	21,057	133	1,090	74	1,105	52	508
③ 회사이외법인	861	22,513	109	3,206	43	1,486	29	1,367
④ 비법인단체	520	2,423	31	159	15	46	12	32
90 창작,예술및여가관련서비스업	4,553	29,078	409	4,089	121	1,481	94	1,629
① 개인사업체	2,769	7,144	203	523	41	88	38	89
② 회사법인	888	6,955	98	785	35	280	28	260
③ 회사이외법인	532	13,577	85	2,672	33	1,070	18	1,265
④ 비법인단체	364	1,402	23	109	12	43	10	15
91 스포츠및오락관련서비스업	18,974	63,674	490	1,945	437	2,156	307	994
① 개인사업체	17,476	39,615	423	1,056	385	912	270	627
② 회사법인	1,013	14,102	35	305	39	825	24	248
③ 회사이외법인	329	8,936	24	534	10	416	11	102
④ 비법인단체	156	1,021	8	50	3	3	2	17

6. Number of Establishments, Workers by Industrial Divisions, Type of Legal Organization & Gu

(Seoul ~ Jungnang-gu) Unit : Each, Person

성동구 Seongdong-gu		광진구 Gwangjin-gu		동대문구 Dongdaemun-gu		중랑구 Jungnang-gu		산업분류 Industrial Classification
사업체수 Estab.	종사자수 Workers	사업체수 Estab.	종사자수 Workers	사업체수 Estab.	종사자수 Workers	사업체수 Estab.	종사자수 Workers	
45	4,127	36	2,678	50	3,430	47	3,533	84 공공행정,국방및사회보장행정
-	-	-	-	-	-	-	-	① Proprietorship
-	-	-	-	-	-	-	-	② Incorporated Co.
45	4,127	36	2,678	49	3,429	47	3,533	③ Non-biz Corp.
-	-	-	-	1	1	-	-	④ Unincorp. Assn.
995	11,678	1,209	14,184	1,027	16,657	915	7,925	P. 교육서비스업
727	1,988	950	2,649	786	2,507	745	2,198	① Proprietorship
121	2,115	103	1,160	75	1,128	56	932	② Incorporated Co.
113	7,261	116	10,016	128	12,650	80	4,528	③ Non-biz Corp.
34	314	40	359	38	372	34	267	④ Unincorp. Assn.
995	11,678	1,209	14,184	1,027	16,657	915	7,925	85 교육서비스업
727	1,988	950	2,649	786	2,507	745	2,198	① Proprietorship
121	2,115	103	1,160	75	1,128	56	932	② Incorporated Co.
113	7,261	116	10,016	128	12,650	80	4,528	③ Non-biz Corp.
34	314	40	359	38	372	34	267	④ Unincorp. Assn.
754	9,255	916	11,551	1,051	15,154	1,031	13,013	Q. 보건업및사회복지서비스업
582	3,905	743	5,716	804	6,812	857	7,267	① Proprietorship
11	292	8	203	3	35	8	148	② Incorporated Co.
45	3,040	57	3,953	59	5,855	69	4,528	③ Non-biz Corp.
116	2,018	108	1,679	185	2,452	97	1,070	④ Unincorp. Assn.
451	5,015	571	6,603	630	9,910	534	6,503	86 보건업
439	2,594	561	3,918	615	5,033	521	3,637	① Proprietorship
2	18	1	2	2	22	-	-	② Incorporated Co.
8	2,329	8	2,681	13	4,855	13	2,866	③ Non-biz Corp.
2	74	1	2	-	-	-	-	④ Unincorp. Assn.
303	4,240	345	4,948	421	5,244	497	6,510	87 사회복지서비스업
143	1,311	182	1,798	189	1,779	336	3,630	① Proprietorship
9	274	7	201	1	13	8	148	② Incorporated Co.
37	711	49	1,272	46	1,000	56	1,662	③ Non-biz Corp.
114	1,944	107	1,677	185	2,452	97	1,070	④ Unincorp. Assn.
592	2,113	1,052	4,209	762	2,344	968	2,543	R. 예술,스포츠및여가관련서비스업
503	1,085	969	2,141	694	1,601	876	1,769	① Proprietorship
60	398	45	1,490	32	161	16	114	② Incorporated Co.
22	608	22	531	26	546	23	430	③ Non-biz Corp.
7	22	16	47	10	36	53	230	④ Unincorp. Assn.
103	506	147	808	104	482	73	299	90 창작,예술및여가관련서비스업
58	130	99	234	65	166	48	99	① Proprietorship
27	144	19	94	10	23	2	8	② Incorporated Co.
14	226	17	445	19	257	9	109	③ Non-biz Corp.
4	6	12	35	10	36	14	83	④ Unincorp. Assn.
489	1,607	905	3,401	658	1,862	895	2,244	91 스포츠및오락관련서비스업
445	955	870	1,907	629	1,435	828	1,670	① Proprietorship
33	254	26	1,396	22	138	14	106	② Incorporated Co.
8	382	5	86	7	289	14	321	③ Non-biz Corp.
3	16	4	12	-	-	39	147	④ Unincorp. Assn.

6. 산업중분류, 조직형태 및 구별 사업체수, 종사자수

(서울특별시 ~ 중랑구) 단위 : 개, 명

산업분류 Industrial Classification	서울특별시 Seoul		종로구 Jongno-gu		중구 Jung-gu		용산구 Yongsan-gu	
	사업체수 Estab.	종사자수 Workers	사업체수 Estab.	종사자수 Workers	사업체수 Estab.	종사자수 Workers	사업체수 Estab.	종사자수 Workers
S. 협회및단체,수리및기타개인서비스업	69,345	189,557	2,439	7,649	2,112	8,090	1,591	5,494
① 개인사업체	51,735	97,624	1,390	2,449	1,294	2,568	1,158	2,263
② 회사법인	1,701	27,058	25	227	69	801	47	508
③ 회사이외법인	4,823	33,197	502	3,115	367	3,514	166	1,541
④ 비법인단체	11,086	31,678	522	1,858	382	1,207	220	1,182
94 협회및단체	15,761	63,741	1,021	4,911	744	4,714	379	2,710
① 개인사업체	-	-	-	-	-	-	-	-
② 회사법인	-	-	-	-	-	-	-	-
③ 회사이외법인	4,737	32,272	499	3,053	366	3,512	163	1,534
④ 비법인단체	11,024	31,469	522	1,858	378	1,202	216	1,176
95 개인및소비용품수리업	12,885	36,532	630	910	443	813	346	835
① 개인사업체	11,913	21,128	618	845	424	697	313	529
② 회사법인	948	15,233	12	65	19	116	32	305
③ 회사이외법인	16	136	-	-	-	-	-	-
④ 비법인단체	8	35	-	-	-	-	1	1
96 기타개인서비스업	40,699	89,284	788	1,828	925	2,563	866	1,949
① 개인사업체	39,822	76,496	772	1,604	870	1,871	845	1,734
② 회사법인	753	11,825	13	162	50	685	15	203
③ 회사이외법인	70	789	3	62	1	2	3	7
④ 비법인단체	54	174	-	-	4	5	3	5

6. Number of Establishments, Workers by Industrial Divisions, Type of Legal Organization & Gu

(Seoul ~ Jungnang-gu) Unit : Each, Person

성 동 구 Seongdong-gu		광 진 구 Gwangjin-gu		동 대 문 구 Dongdaemun-gu		중 랑 구 Jungnang-gu		산 업 분 류 Industrial Classification
사업체수 Estab.	종사자수 Workers	사업체수 Estab.	종사자수 Workers	사업체수 Estab.	종사자수 Workers	사업체수 Estab.	종사자수 Workers	
2,079	7,787	2,552	5,828	2,532	5,285	2,753	5,018	S. 협회및단체,수리및기타개인서비스업
1,543	2,847	2,042	3,560	1,972	3,195	2,136	3,256	① Proprietorship
160	3,206	38	657	31	444	30	431	② Incorporated Co.
135	901	108	712	145	587	94	317	③ Non-biz Corp.
241	833	364	899	384	1,059	493	1,014	④ Unincorp. Assn.
373	1,671	463	1,561	521	1,631	581	1,266	94 협 회 및 단 체
-	-	-	-	-	-	-	-	① Proprietorship
-	-	-	-	-	-	-	-	② Incorporated Co.
133	839	105	687	141	579	90	256	③ Non-biz Corp.
240	832	358	874	380	1,052	491	1,010	④ Unincorp. Assn.
624	3,931	459	968	588	1,201	532	1,059	95 개인및소비용품수리업
482	1,036	436	726	571	943	515	846	① Proprietorship
140	2,833	19	225	17	258	16	204	② Incorporated Co.
2	62	2	4	-	-	1	9	③ Non-biz Corp.
-	-	2	13	-	-	-	-	④ Unincorp. Assn.
1,082	2,185	1,630	3,299	1,423	2,453	1,640	2,693	96 기 타 개 인 서 비 스 업
1,061	1,811	1,606	2,834	1,401	2,252	1,621	2,410	① Proprietorship
20	373	19	432	14	186	14	227	② Incorporated Co.
-	-	1	21	4	8	3	52	③ Non-biz Corp.
1	1	4	12	4	7	2	4	④ Unincorp. Assn.

6. 산업중분류, 조직형태 및 구별 사업체수, 종사자수

(성북구 ~ 강서구) 단위 : 개, 명

산업분류 Industrial Classification	성북구 Seongbuk-gu		강북구 Gangbuk-gu		도봉구 Dobong-gu		노원구 Nowon-gu	
	사업체수 Estab.	종사자수 Workers	사업체수 Estab.	종사자수 Workers	사업체수 Estab.	종사자수 Workers	사업체수 Estab.	종사자수 Workers
TT 전산업	23,617	111,005	19,014	73,904	18,628	72,939	26,618	116,684
① 개인사업체	20,229	48,948	16,654	40,493	16,363	36,212	22,790	53,618
② 회사법인	1,867	25,338	1,281	17,474	1,143	17,447	2,142	27,927
③ 회사이외법인	731	31,717	381	11,382	352	14,228	658	27,447
④ 비법인단체	790	5,002	698	4,555	770	5,052	1,028	7,692
A. 농업, 임업 및 어업	-	-	-	-	1	1	1	1
① 개인사업체	-	-	-	-	-	-	-	-
② 회사법인	-	-	-	-	1	1	-	-
③ 회사이외법인	-	-	-	-	-	-	1	1
④ 비법인단체	-	-	-	-	-	-	-	-
01 농업	-	-	-	-	1	1	1	1
① 개인사업체	-	-	-	-	-	-	-	-
② 회사법인	-	-	-	-	1	1	-	-
③ 회사이외법인	-	-	-	-	-	-	1	1
④ 비법인단체	-	-	-	-	-	-	-	-
02 임업	-	-	-	-	-	-	-	-
① 개인사업체	-	-	-	-	-	-	-	-
② 회사법인	-	-	-	-	-	-	-	-
③ 회사이외법인	-	-	-	-	-	-	-	-
④ 비법인단체	-	-	-	-	-	-	-	-
03 어업	-	-	-	-	-	-	-	-
① 개인사업체	-	-	-	-	-	-	-	-
② 회사법인	-	-	-	-	-	-	-	-
③ 회사이외법인	-	-	-	-	-	-	-	-
④ 비법인단체	-	-	-	-	-	-	-	-
B. 광업	-	-	-	-	1	1	-	-
① 개인사업체	-	-	-	-	-	-	-	-
② 회사법인	-	-	-	-	1	1	-	-
③ 회사이외법인	-	-	-	-	-	-	-	-
④ 비법인단체	-	-	-	-	-	-	-	-
05 석탄,원유및천연가스광업	-	-	-	-	-	-	-	-
① 개인사업체	-	-	-	-	-	-	-	-
② 회사법인	-	-	-	-	-	-	-	-
③ 회사이외법인	-	-	-	-	-	-	-	-
④ 비법인단체	-	-	-	-	-	-	-	-
06 금속광업	-	-	-	-	-	-	-	-
① 개인사업체	-	-	-	-	-	-	-	-
② 회사법인	-	-	-	-	-	-	-	-
③ 회사이외법인	-	-	-	-	-	-	-	-
④ 비법인단체	-	-	-	-	-	-	-	-
07 비금속광물광업;연료용제외	-	-	-	-	1	1	-	-
① 개인사업체	-	-	-	-	-	-	-	-
② 회사법인	-	-	-	-	1	1	-	-
③ 회사이외법인	-	-	-	-	-	-	-	-
④ 비법인단체	-	-	-	-	-	-	-	-

6. Number of Establishments, Workers by Industrial Divisions, Type of Legal Organization & Gu

(Seongbuk-gu ~ Gangseo-gu) Unit : Each, Person

은평구 Eunpyeong-gu		서대문구 Seodaemun-gu		마포구 Mapo-gu		양천구 Yangcheon-gu		강서구 Gangseo-gu		산업분류 Industrial Classification
사업체수 Estab.	종사자수 Workers	사업체수 Estab.	종사자수 Workers	사업체수 Estab.	종사자수 Workers	사업체수 Estab.	종사자수 Workers	사업체수 Estab.	종사자수 Workers	
24,681	93,631	20,095	113,819	37,290	247,276	25,894	121,582	39,458	257,494	TT
21,412	48,586	16,491	37,917	26,069	66,963	21,492	51,985	29,613	74,637	Proprietorship
1,698	19,734	2,235	33,612	9,339	150,115	2,940	40,682	7,744	149,168	Incorporated Co.
623	19,996	735	38,898	1,064	25,174	495	21,999	817	24,645	Non-biz Corp.
948	5,315	634	3,392	818	5,024	967	6,916	1,284	9,044	Unincorp. Assn.
-	-	1	1	-	-	-	-	1	29	A
-	-	-	-	-	-	-	-	-	-	Proprietorship
-	-	1	1	-	-	-	-	-	-	Incorporated Co.
-	-	-	-	-	-	-	-	1	29	Non-biz Corp.
-	-	-	-	-	-	-	-	-	-	Unincorp. Assn.
-	-	1	1	-	-	-	-	-	-	01
-	-	-	-	-	-	-	-	-	-	Proprietorship
-	-	1	1	-	-	-	-	-	-	Incorporated Co.
-	-	-	-	-	-	-	-	-	-	Non-biz Corp.
-	-	-	-	-	-	-	-	-	-	Unincorp. Assn.
-	-	-	-	-	-	-	-	1	29	02
-	-	-	-	-	-	-	-	-	-	Proprietorship
-	-	-	-	-	-	-	-	-	-	Incorporated Co.
-	-	-	-	-	-	-	-	1	29	Non-biz Corp.
-	-	-	-	-	-	-	-	-	-	Unincorp. Assn.
-	-	-	-	-	-	-	-	-	-	03
-	-	-	-	-	-	-	-	-	-	Proprietorship
-	-	-	-	-	-	-	-	-	-	Incorporated Co.
-	-	-	-	-	-	-	-	-	-	Non-biz Corp.
-	-	-	-	-	-	-	-	-	-	Unincorp. Assn.
-	-	-	-	-	-	-	-	1	1	B
-	-	-	-	-	-	-	-	-	-	Proprietorship
-	-	-	-	-	-	-	-	1	1	Incorporated Co.
-	-	-	-	-	-	-	-	-	-	Non-biz Corp.
-	-	-	-	-	-	-	-	-	-	Unincorp. Assn.
-	-	-	-	-	-	-	-	-	-	05
-	-	-	-	-	-	-	-	-	-	Proprietorship
-	-	-	-	-	-	-	-	-	-	Incorporated Co.
-	-	-	-	-	-	-	-	-	-	Non-biz Corp.
-	-	-	-	-	-	-	-	-	-	Unincorp. Assn.
-	-	-	-	-	-	-	-	-	-	06
-	-	-	-	-	-	-	-	-	-	Proprietorship
-	-	-	-	-	-	-	-	-	-	Incorporated Co.
-	-	-	-	-	-	-	-	-	-	Non-biz Corp.
-	-	-	-	-	-	-	-	-	-	Unincorp. Assn.
-	-	-	-	-	-	-	-	1	1	07
-	-	-	-	-	-	-	-	-	-	Proprietorship
-	-	-	-	-	-	-	-	1	1	Incorporated Co.
-	-	-	-	-	-	-	-	-	-	Non-biz Corp.
-	-	-	-	-	-	-	-	-	-	Unincorp. Assn.

6. 산업중분류, 조직형태 및 구별 사업체수, 종사자수

(성북구 ~ 강서구) 단위 : 개, 명

산업분류 Industrial Classification	성북구 Seongbuk-gu		강북구 Gangbuk-gu		도봉구 Dobong-gu		노원구 Nowon-gu	
	사업체수 Estab.	종사자수 Workers	사업체수 Estab.	종사자수 Workers	사업체수 Estab.	종사자수 Workers	사업체수 Estab.	종사자수 Workers
08 광업지원서비스업	-	-	-	-	-	-	-	-
① 개인사업체	-	-	-	-	-	-	-	-
② 회사법인	-	-	-	-	-	-	-	-
③ 회사이외법인	-	-	-	-	-	-	-	-
④ 비법인단체	-	-	-	-	-	-	-	-
C. 제조업	2,144	7,873	1,456	5,864	945	3,794	797	3,533
① 개인사업체	2,005	6,698	1,380	5,086	867	3,122	660	2,251
② 회사법인	131	1,035	72	707	73	635	129	1,152
③ 회사이외법인	5	40	4	71	5	37	6	123
④ 비법인단체	3	100	-	-	-	-	2	7
10 식료품제조업	201	444	183	411	163	403	157	364
① 개인사업체	191	375	178	349	157	365	152	319
② 회사법인	9	60	4	23	4	24	3	26
③ 회사이외법인	1	9	1	39	2	14	1	13
④ 비법인단체	-	-	-	-	-	-	1	6
11 음료제조업	-	-	1	2	3	48	2	6
① 개인사업체	-	-	-	-	3	48	1	5
② 회사법인	-	-	1	2	-	-	1	1
③ 회사이외법인	-	-	-	-	-	-	-	-
④ 비법인단체	-	-	-	-	-	-	-	-
12 담배제조업	-	-	-	-	-	-	-	-
① 개인사업체	-	-	-	-	-	-	-	-
② 회사법인	-	-	-	-	-	-	-	-
③ 회사이외법인	-	-	-	-	-	-	-	-
④ 비법인단체	-	-	-	-	-	-	-	-
13 섬유제품제조업;의복제외	331	940	160	469	87	343	83	285
① 개인사업체	320	833	157	452	79	278	71	220
② 회사법인	9	48	3	17	7	48	12	65
③ 회사이외법인	1	10	-	-	1	17	-	-
④ 비법인단체	1	49	-	-	-	-	-	-
14 의복,의복액세서리및모피제품제조업	1,124	4,800	747	3,722	419	1,950	208	1,359
① 개인사업체	1,076	4,390	722	3,482	395	1,771	181	1,023
② 회사법인	48	410	24	214	22	173	24	236
③ 회사이외법인	-	-	1	26	2	6	3	100
④ 비법인단체	-	-	-	-	-	-	-	-
15 가죽,가방및신발제조업	55	245	38	176	31	184	19	87
① 개인사업체	46	176	34	119	26	140	17	82
② 회사법인	9	69	4	57	5	44	2	5
③ 회사이외법인	-	-	-	-	-	-	-	-
④ 비법인단체	-	-	-	-	-	-	-	-
16 목재및나무제품제조업;가구제외	9	21	8	19	6	11	4	34
① 개인사업체	9	21	8	19	3	5	3	28
② 회사법인	-	-	-	-	3	6	1	6
③ 회사이외법인	-	-	-	-	-	-	-	-
④ 비법인단체	-	-	-	-	-	-	-	-

6. Number of Establishments, Workers by Industrial Divisions, Type of Legal Organization & Gu

(Seongbuk-gu ~ Gangseo-gu) Unit : Each, Person

은평구 Eunpyeong-gu		서대문구 Seodaemun-gu		마포구 Mapo-gu		양천구 Yangcheon-gu		강서구 Gangseo-gu		산업분류 Industrial Classification
사업체수 Estab.	종사자수 Workers	사업체수 Estab.	종사자수 Workers	사업체수 Estab.	종사자수 Workers	사업체수 Estab.	종사자수 Workers	사업체수 Estab.	종사자수 Workers	
–	–	–	–	–	–	–	–	–	–	08
–	–	–	–	–	–	–	–	–	–	Proprietorship
–	–	–	–	–	–	–	–	–	–	Incorporated Co.
–	–	–	–	–	–	–	–	–	–	Non-biz Corp.
–	–	–	–	–	–	–	–	–	–	Unincorp. Assn.
868	2,964	666	2,537	1,226	5,218	1,075	4,524	1,275	7,317	C
760	2,108	580	1,594	950	2,650	922	2,867	880	2,597	Proprietorship
94	725	81	816	275	2,561	149	1,613	389	4,640	Incorporated Co.
12	122	4	126	1	7	4	44	6	80	Non-biz Corp.
2	9	1	1	–	–	–	–	–	–	Unincorp. Assn.
225	519	135	342	158	384	205	505	226	745	10
213	443	130	299	134	263	195	423	200	442	Proprietorship
9	51	3	14	23	114	10	82	24	272	Incorporated Co.
3	25	1	28	1	7	–	–	2	31	Non-biz Corp.
–	–	1	1	–	–	–	–	–	–	Unincorp. Assn.
4	34	–	–	4	9	–	–	–	–	11
2	30	–	–	3	6	–	–	–	–	Proprietorship
2	4	–	–	1	3	–	–	–	–	Incorporated Co.
–	–	–	–	–	–	–	–	–	–	Non-biz Corp.
–	–	–	–	–	–	–	–	–	–	Unincorp. Assn.
–	–	–	–	–	–	–	–	–	–	12
–	–	–	–	–	–	–	–	–	–	Proprietorship
–	–	–	–	–	–	–	–	–	–	Incorporated Co.
–	–	–	–	–	–	–	–	–	–	Non-biz Corp.
–	–	–	–	–	–	–	–	–	–	Unincorp. Assn.
48	150	34	128	67	180	69	213	75	242	13
46	136	29	70	55	144	63	169	51	124	Proprietorship
1	6	5	58	12	36	6	44	23	110	Incorporated Co.
–	–	–	–	–	–	–	–	1	8	Non-biz Corp.
1	8	–	–	–	–	–	–	–	–	Unincorp. Assn.
158	1,013	159	826	361	1,931	150	1,088	127	717	14
130	628	144	565	319	1,164	123	677	93	317	Proprietorship
26	340	15	261	42	767	27	411	34	400	Incorporated Co.
2	45	–	–	–	–	–	–	–	–	Non-biz Corp.
–	–	–	–	–	–	–	–	–	–	Unincorp. Assn.
37	108	36	151	48	176	172	601	109	384	15
33	94	32	96	40	125	160	479	89	248	Proprietorship
3	13	4	55	8	51	12	122	20	136	Incorporated Co.
–	–	–	–	–	–	–	–	–	–	Non-biz Corp.
1	1	–	–	–	–	–	–	–	–	Unincorp. Assn.
12	20	13	17	14	24	7	7	13	27	16
11	16	12	14	13	23	7	7	11	18	Proprietorship
1	4	1	3	1	1	–	–	2	9	Incorporated Co.
–	–	–	–	–	–	–	–	–	–	Non-biz Corp.
–	–	–	–	–	–	–	–	–	–	Unincorp. Assn.

6. 산업중분류, 조직형태 및 구별 사업체수, 종사자수

(성북구 ~ 강서구) 단위 : 개, 명

산업분류 Industrial Classification	성북구 Seongbuk-gu		강북구 Gangbuk-gu		도봉구 Dobong-gu		노원구 Nowon-gu	
	사업체수 Estab.	종사자수 Workers	사업체수 Estab.	종사자수 Workers	사업체수 Estab.	종사자수 Workers	사업체수 Estab.	종사자수 Workers
17 펄프,종이및종이제품제조업	8	65	6	12	10	69	5	27
① 개인사업체	6	14	4	8	6	26	3	18
② 회사법인	-	-	2	4	4	43	2	9
③ 회사이외법인	-	-	-	-	-	-	-	-
④ 비법인단체	2	51	-	-	-	-	-	-
18 인쇄및기록매체복제업	32	139	24	50	12	27	29	64
① 개인사업체	26	70	22	47	11	19	26	49
② 회사법인	5	65	2	3	1	8	3	15
③ 회사이외법인	1	4	-	-	-	-	-	-
④ 비법인단체	-	-	-	-	-	-	-	-
19 코크스,연탄및석유정제품제조업	-	-	-	-	-	-	1	7
① 개인사업체	-	-	-	-	-	-	1	7
② 회사법인	-	-	-	-	-	-	-	-
③ 회사이외법인	-	-	-	-	-	-	-	-
④ 비법인단체	-	-	-	-	-	-	-	-
20 화학물질및화학제품제조업;의약품제외	14	51	8	25	6	16	14	33
① 개인사업체	10	25	3	6	6	16	10	18
② 회사법인	4	26	5	19	-	-	2	8
③ 회사이외법인	-	-	-	-	-	-	1	6
④ 비법인단체	-	-	-	-	-	-	1	1
21 의료용물질및의약품제조업	3	22	-	-	-	-	3	5
① 개인사업체	1	4	-	-	-	-	2	3
② 회사법인	2	18	-	-	-	-	1	2
③ 회사이외법인	-	-	-	-	-	-	-	-
④ 비법인단체	-	-	-	-	-	-	-	-
22 고무및플라스틱제품제조업	12	73	4	23	8	56	12	61
① 개인사업체	8	25	4	23	6	29	9	22
② 회사법인	4	48	-	-	2	27	3	39
③ 회사이외법인	-	-	-	-	-	-	-	-
④ 비법인단체	-	-	-	-	-	-	-	-
23 비금속광물제품제조업	6	12	7	48	5	16	15	79
① 개인사업체	5	7	5	8	4	7	9	28
② 회사법인	1	5	2	40	1	9	6	51
③ 회사이외법인	-	-	-	-	-	-	-	-
④ 비법인단체	-	-	-	-	-	-	-	-
24 1차금속제조업	2	4	1	1	3	13	2	2
① 개인사업체	2	4	1	1	3	13	2	2
② 회사법인	-	-	-	-	-	-	-	-
③ 회사이외법인	-	-	-	-	-	-	-	-
④ 비법인단체	-	-	-	-	-	-	-	-
25 금속가공제품제조업;기계및가구제외	70	140	43	84	32	97	26	83
① 개인사업체	67	119	43	84	28	74	20	42
② 회사법인	3	21	-	-	4	23	6	41
③ 회사이외법인	-	-	-	-	-	-	-	-
④ 비법인단체	-	-	-	-	-	-	-	-

6. Number of Establishments, Workers by Industrial Divisions, Type of Legal Organization & Gu

(Seongbuk-gu ~ Gangseo-gu) Unit : Each, Person

은평구 Eunpyeong-gu		서대문구 Seodaemun-gu		마포구 Mapo-gu		양천구 Yangcheon-gu		강서구 Gangseo-gu		산업분류 Industrial Classification
사업체수 Estab.	종사자수 Workers	사업체수 Estab.	종사자수 Workers	사업체수 Estab.	종사자수 Workers	사업체수 Estab.	종사자수 Workers	사업체수 Estab.	종사자수 Workers	
8	21	11	109	27	109	12	34	19	98	17
5	11	7	25	15	52	10	24	13	37	Proprietorship
2	5	2	6	12	57	2	10	5	27	Incorporated Co.
1	5	2	78	-	-	-	-	1	34	Non-biz Corp.
-	-	-	-	-	-	-	-	-	-	Unincorp. Assn.
25	55	48	173	130	498	33	86	65	379	18
22	44	42	102	101	235	31	76	51	179	Proprietorship
3	11	6	71	29	263	2	10	12	193	Incorporated Co.
-	-	-	-	-	-	-	-	2	7	Non-biz Corp.
-	-	-	-	-	-	-	-	-	-	Unincorp. Assn.
-	-	-	-	-	-	-	-	-	-	19
-	-	-	-	-	-	-	-	-	-	Proprietorship
-	-	-	-	-	-	-	-	-	-	Incorporated Co.
-	-	-	-	-	-	-	-	-	-	Non-biz Corp.
-	-	-	-	-	-	-	-	-	-	Unincorp. Assn.
15	84	13	34	30	160	11	36	32	321	20
10	24	6	21	13	35	7	13	15	58	Proprietorship
2	19	7	13	17	125	4	23	17	263	Incorporated Co.
3	41	-	-	-	-	-	-	-	-	Non-biz Corp.
-	-	-	-	-	-	-	-	-	-	Unincorp. Assn.
3	10	2	11	4	50	3	14	7	141	21
2	8	-	-	1	1	3	14	2	19	Proprietorship
1	2	2	11	3	49	-	-	5	122	Incorporated Co.
-	-	-	-	-	-	-	-	-	-	Non-biz Corp.
-	-	-	-	-	-	-	-	-	-	Unincorp. Assn.
11	27	11	31	16	90	36	191	37	255	22
9	21	9	19	9	21	27	99	23	134	Proprietorship
2	6	2	12	7	69	8	66	14	121	Incorporated Co.
-	-	-	-	-	-	1	26	-	-	Non-biz Corp.
-	-	-	-	-	-	-	-	-	-	Unincorp. Assn.
6	8	8	13	17	39	10	48	8	27	23
6	8	7	10	12	22	7	18	5	17	Proprietorship
-	-	1	3	5	17	3	30	3	10	Incorporated Co.
-	-	-	-	-	-	-	-	-	-	Non-biz Corp.
-	-	-	-	-	-	-	-	-	-	Unincorp. Assn.
3	10	4	7	1	3	5	34	1	5	24
3	10	3	3	1	3	1	1	-	-	Proprietorship
-	-	1	4	-	-	4	33	1	5	Incorporated Co.
-	-	-	-	-	-	-	-	-	-	Non-biz Corp.
-	-	-	-	-	-	-	-	-	-	Unincorp. Assn.
61	143	23	76	30	84	83	463	52	226	25
55	90	21	49	21	49	72	221	33	85	Proprietorship
6	53	2	27	9	35	11	242	19	141	Incorporated Co.
-	-	-	-	-	-	-	-	-	-	Non-biz Corp.
-	-	-	-	-	-	-	-	-	-	Unincorp. Assn.

6. 산업중분류, 조직형태 및 구별 사업체수, 종사자수

(성북구 ~ 강서구) 단위 : 개, 명

산업분류 Industrial Classification	성북구 Seongbuk-gu		강북구 Gangbuk-gu		도봉구 Dobong-gu		노원구 Nowon-gu	
	사업체수 Estab.	종사자수 Workers	사업체수 Estab.	종사자수 Workers	사업체수 Estab.	종사자수 Workers	사업체수 Estab.	종사자수 Workers
26 전자부품,컴퓨터,영상,음향및통신장비제조업	15	121	11	52	8	20	27	157
① 개인사업체	6	14	6	12	6	14	9	32
② 회사법인	8	91	4	37	2	6	18	125
③ 회사이외법인	1	16	1	3	-	-	-	-
④ 비법인단체	-	-	-	-	-	-	-	-
27 의료,정밀,광학기기및시계제조업	36	163	28	114	28	68	49	252
① 개인사업체	32	150	26	100	26	58	32	89
② 회사법인	4	13	2	14	2	10	17	163
③ 회사이외법인	-	-	-	-	-	-	-	-
④ 비법인단체	-	-	-	-	-	-	-	-
28 전기장비제조업	27	100	43	125	28	212	25	90
① 개인사업체	19	37	37	92	23	74	19	39
② 회사법인	8	63	6	33	5	138	6	51
③ 회사이외법인	-	-	-	-	-	-	-	-
④ 비법인단체	-	-	-	-	-	-	-	-
29 기타기계및장비제조업	23	68	16	65	9	32	16	213
① 개인사업체	20	55	11	27	6	10	8	18
② 회사법인	3	13	5	38	3	22	8	195
③ 회사이외법인	-	-	-	-	-	-	-	-
④ 비법인단체	-	-	-	-	-	-	-	-
30 자동차및트레일러제조업	2	3	-	-	2	20	2	3
① 개인사업체	1	1	-	-	1	2	1	2
② 회사법인	1	2	-	-	1	18	1	1
③ 회사이외법인	-	-	-	-	-	-	-	-
④ 비법인단체	-	-	-	-	-	-	-	-
31 기타운송장비제조업	1	2	-	-	1	4	1	7
① 개인사업체	1	2	-	-	-	-	-	-
② 회사법인	-	-	-	-	1	4	1	7
③ 회사이외법인	-	-	-	-	-	-	-	-
④ 비법인단체	-	-	-	-	-	-	-	-
32 가구제조업	23	53	41	107	15	34	15	52
① 개인사업체	23	53	38	87	15	34	13	28
② 회사법인	-	-	3	20	-	-	2	24
③ 회사이외법인	-	-	-	-	-	-	-	-
④ 비법인단체	-	-	-	-	-	-	-	-
33 기타제품제조업	127	371	62	307	57	146	72	238
① 개인사업체	115	295	57	134	53	125	62	158
② 회사법인	11	75	4	170	4	21	9	76
③ 회사이외법인	1	1	1	3	-	-	1	4
④ 비법인단체	-	-	-	-	-	-	-	-
34 산업용기계및장비수리업	23	36	25	52	12	25	10	25
① 개인사업체	21	28	24	36	10	14	9	19
② 회사법인	2	8	1	16	2	11	1	6
③ 회사이외법인	-	-	-	-	-	-	-	-
④ 비법인단체	-	-	-	-	-	-	-	-

6. Number of Establishments, Workers by Industrial Divisions, Type of Legal Organization & Gu

(Seongbuk-gu ~ Gangseo-gu) Unit : Each, Person

은평구 Eunpyeong-gu		서대문구 Seodaemun-gu		마포구 Mapo-gu		양천구 Yangcheon-gu		강서구 Gangseo-gu		산업분류 Industrial Classification
사업체수 Estab.	종사자수 Workers	사업체수 Estab.	종사자수 Workers	사업체수 Estab.	종사자수 Workers	사업체수 Estab.	종사자수 Workers	사업체수 Estab.	종사자수 Workers	
12	71	8	54	32	144	27	181	88	1,155	26
3	19	5	14	14	35	18	73	32	136	Proprietorship
9	52	3	40	18	109	9	108	56	1,019	Incorporated Co.
-	-	-	-	-	-	-	-	-	-	Non-biz Corp.
-	-	-	-	-	-	-	-	-	-	Unincorp. Assn.
32	99	36	180	41	191	31	133	74	461	27
29	92	26	100	30	129	25	100	45	161	Proprietorship
3	7	10	80	11	62	6	33	29	300	Incorporated Co.
-	-	-	-	-	-	-	-	-	-	Non-biz Corp.
-	-	-	-	-	-	-	-	-	-	Unincorp. Assn.
36	81	11	28	38	300	41	287	97	792	28
32	64	10	20	17	46	27	141	47	205	Proprietorship
4	17	1	8	21	254	14	146	50	587	Incorporated Co.
-	-	-	-	-	-	-	-	-	-	Non-biz Corp.
-	-	-	-	-	-	-	-	-	-	Unincorp. Assn.
13	53	8	111	21	310	23	176	36	484	29
7	29	2	4	6	8	14	41	14	36	Proprietorship
6	24	5	87	15	302	9	135	22	448	Incorporated Co.
-	-	1	20	-	-	-	-	-	-	Non-biz Corp.
-	-	-	-	-	-	-	-	-	-	Unincorp. Assn.
-	-	1	1	2	11	7	22	6	20	30
-	-	1	1	1	4	3	7	3	9	Proprietorship
-	-	-	-	1	7	4	15	3	11	Incorporated Co.
-	-	-	-	-	-	-	-	-	-	Non-biz Corp.
-	-	-	-	-	-	-	-	-	-	Unincorp. Assn.
1	1	1	7	3	12	1	10	6	60	31
1	1	-	-	-	-	-	-	1	1	Proprietorship
-	-	1	7	3	12	-	-	5	59	Incorporated Co.
-	-	-	-	-	-	1	10	-	-	Non-biz Corp.
-	-	-	-	-	-	-	-	-	-	Unincorp. Assn.
33	82	17	33	25	57	35	77	46	167	32
30	70	16	31	22	39	32	66	40	88	Proprietorship
2	10	1	2	3	18	2	5	6	79	Incorporated Co.
1	2	-	-	-	-	1	6	-	-	Non-biz Corp.
-	-	-	-	-	-	-	-	-	-	Unincorp. Assn.
108	339	75	181	136	409	99	263	119	484	33
97	244	67	132	109	227	85	189	90	235	Proprietorship
9	91	8	49	27	182	13	72	29	249	Incorporated Co.
2	4	-	-	-	-	1	2	-	-	Non-biz Corp.
-	-	-	-	-	-	-	-	-	-	Unincorp. Assn.
17	36	12	24	21	47	15	55	32	127	34
14	26	11	19	14	19	12	29	22	48	Proprietorship
3	10	1	5	7	28	3	26	10	79	Incorporated Co.
-	-	-	-	-	-	-	-	-	-	Non-biz Corp.
-	-	-	-	-	-	-	-	-	-	Unincorp. Assn.

6. 산업중분류, 조직형태 및 구별 사업체수, 종사자수

(성북구 ~ 강서구) 단위 : 개, 명

산업분류 Industrial Classification	성북구 Seongbuk-gu		강북구 Gangbuk-gu		도봉구 Dobong-gu		노원구 Nowon-gu	
	사업체수 Estab.	종사자수 Workers	사업체수 Estab.	종사자수 Workers	사업체수 Estab.	종사자수 Workers	사업체수 Estab.	종사자수 Workers
D. 전기,가스,증기및공기조절공급업	4	8	3	84	4	22	8	288
① 개인사업체	-	-	1	1	2	18	1	1
② 회사법인	4	8	1	1	1	3	4	146
③ 회사이외법인	-	-	1	82	-	-	3	141
④ 비법인단체	-	-	-	-	1	1	-	-
35 전기,가스,증기및공기조절공급업	4	8	3	84	4	22	8	288
① 개인사업체	-	-	1	1	2	18	1	1
② 회사법인	4	8	1	1	1	3	4	146
③ 회사이외법인	-	-	1	82	-	-	3	141
④ 비법인단체	-	-	-	-	1	1	-	-
E. 수도,하수및폐기물처리,원료재생업	13	171	8	338	8	94	19	234
① 개인사업체	6	20	1	1	1	4	5	20
② 회사법인	6	149	6	172	7	90	14	214
③ 회사이외법인	1	2	1	165	-	-	-	-
④ 비법인단체	-	-	-	-	-	-	-	-
36 수도업	-	-	1	165	-	-	-	-
① 개인사업체	-	-	-	-	-	-	-	-
② 회사법인	-	-	-	-	-	-	-	-
③ 회사이외법인	-	-	1	165	-	-	-	-
④ 비법인단체	-	-	-	-	-	-	-	-
37 하수,폐수및분뇨처리업	4	30	1	31	1	24	1	13
① 개인사업체	2	3	-	-	-	-	-	-
② 회사법인	1	25	1	31	1	24	1	13
③ 회사이외법인	1	2	-	-	-	-	-	-
④ 비법인단체	-	-	-	-	-	-	-	-
38 폐기물수집,운반,처리및원료재생업	9	141	6	142	7	70	18	221
① 개인사업체	4	17	1	1	1	4	5	20
② 회사법인	5	124	5	141	6	66	13	201
③ 회사이외법인	-	-	-	-	-	-	-	-
④ 비법인단체	-	-	-	-	-	-	-	-
39 환경정화및복원업	-	-	-	-	-	-	-	-
① 개인사업체	-	-	-	-	-	-	-	-
② 회사법인	-	-	-	-	-	-	-	-
③ 회사이외법인	-	-	-	-	-	-	-	-
④ 비법인단체	-	-	-	-	-	-	-	-
F. 건설업	575	4,133	522	2,198	486	3,565	552	2,508
① 개인사업체	410	1,127	402	981	356	1,151	392	1,104
② 회사법인	161	2,974	118	1,197	130	2,414	160	1,404
③ 회사이외법인	4	32	2	20	-	-	-	-
④ 비법인단체	-	-	-	-	-	-	-	-
41 종합건설업	66	696	45	316	38	423	53	370
① 개인사업체	22	77	14	43	9	26	7	18
② 회사법인	42	591	31	273	29	397	46	352
③ 회사이외법인	2	28	-	-	-	-	-	-
④ 비법인단체	-	-	-	-	-	-	-	-

6. Number of Establishments, Workers by Industrial Divisions, Type of Legal Organization & Gu

(Seongbuk-gu ~ Gangseo-gu) Unit : Each, Person

은평구 Eunpyeong-gu		서대문구 Seodaemun-gu		마포구 Mapo-gu		양천구 Yangcheon-gu		강서구 Gangseo-gu		산업분류 Industrial Classification
사업체수 Estab.	종사자수 Workers	사업체수 Estab.	종사자수 Workers	사업체수 Estab.	종사자수 Workers	사업체수 Estab.	종사자수 Workers	사업체수 Estab.	종사자수 Workers	
4	162	4	54	11	485	2	268	10	515	D
-	-	1	2	1	1	-	-	2	2	Proprietorship
1	58	3	52	6	213	-	-	5	373	Incorporated Co.
3	104	-	-	4	271	2	268	3	140	Non-biz Corp.
-	-	-	-	-	-	-	-	-	-	Unincorp. Assn.
4	162	4	54	11	485	2	268	10	515	35
-	-	1	2	1	1	-	-	2	2	Proprietorship
1	58	3	52	6	213	-	-	5	373	Incorporated Co.
3	104	-	-	4	271	2	268	3	140	Non-biz Corp.
-	-	-	-	-	-	-	-	-	-	Unincorp. Assn.
14	240	12	561	30	361	21	469	45	696	E
4	7	4	28	5	8	2	4	6	34	Proprietorship
10	233	6	161	13	248	17	303	31	644	Incorporated Co.
-	-	2	372	12	105	2	162	8	18	Non-biz Corp.
-	-	-	-	-	-	-	-	-	-	Unincorp. Assn.
-	-	2	372	-	-	1	160	-	-	36
-	-	-	-	-	-	-	-	-	-	Proprietorship
-	-	-	-	-	-	-	-	-	-	Incorporated Co.
-	-	2	372	-	-	1	160	-	-	Non-biz Corp.
-	-	-	-	-	-	-	-	-	-	Unincorp. Assn.
3	44	2	28	14	64	5	61	12	260	37
-	-	-	-	1	2	-	-	-	-	Proprietorship
3	44	2	28	3	39	4	59	5	245	Incorporated Co.
-	-	-	-	10	23	1	2	7	15	Non-biz Corp.
-	-	-	-	-	-	-	-	-	-	Unincorp. Assn.
11	196	8	161	15	295	14	246	32	435	38
4	7	4	28	3	4	2	4	5	33	Proprietorship
7	189	4	133	10	209	12	242	26	399	Incorporated Co.
-	-	-	-	2	82	-	-	1	3	Non-biz Corp.
-	-	-	-	-	-	-	-	-	-	Unincorp. Assn.
-	-	-	-	1	2	1	2	1	1	39
-	-	-	-	1	2	-	-	1	1	Proprietorship
-	-	-	-	-	-	1	2	-	-	Incorporated Co.
-	-	-	-	-	-	-	-	-	-	Non-biz Corp.
-	-	-	-	-	-	-	-	-	-	Unincorp. Assn.
611	4,405	510	4,044	977	13,648	809	8,832	1,258	15,605	F
383	1,064	365	967	455	1,403	515	1,827	585	1,840	Proprietorship
225	3,331	144	3,076	519	12,233	294	7,005	672	13,739	Incorporated Co.
3	10	1	1	3	12	-	-	1	26	Non-biz Corp.
-	-	-	-	-	-	-	-	-	-	Unincorp. Assn.
89	1,296	52	1,004	126	2,077	80	1,655	188	4,611	41
17	56	24	82	21	64	16	68	30	191	Proprietorship
72	1,240	28	922	104	2,009	64	1,587	158	4,420	Incorporated Co.
-	-	-	-	1	4	-	-	-	-	Non-biz Corp.
-	-	-	-	-	-	-	-	-	-	Unincorp. Assn.

6. 산업중분류, 조직형태 및 구별 사업체수, 종사자수

(성북구 ~ 강서구) 단위 : 개, 명

산업분류 Industrial Classification	성북구 Seongbuk-gu		강북구 Gangbuk-gu		도봉구 Dobong-gu		노원구 Nowon-gu	
	사업체수 Estab.	종사자수 Workers	사업체수 Estab.	종사자수 Workers	사업체수 Estab.	종사자수 Workers	사업체수 Estab.	종사자수 Workers
42 전문직별공사업	509	3,437	477	1,882	448	3,142	499	2,138
① 개인사업체	388	1,050	388	938	347	1,125	385	1,086
② 회사법인	119	2,383	87	924	101	2,017	114	1,052
③ 회사이외법인	2	4	2	20	-	-	-	-
④ 비법인단체	-	-	-	-	-	-	-	-
G. 도매및소매업	4,697	14,662	3,823	10,726	3,367	10,797	4,965	15,458
① 개인사업체	4,025	9,333	3,328	7,465	2,928	6,873	4,158	9,818
② 회사법인	657	5,253	463	3,154	420	3,751	782	5,541
③ 회사이외법인	14	65	21	71	18	168	21	79
④ 비법인단체	1	11	11	36	1	5	4	20
45 자동차및부품판매업	79	336	65	418	81	496	73	388
① 개인사업체	62	195	51	188	62	234	59	234
② 회사법인	17	141	14	230	19	262	14	154
③ 회사이외법인	-	-	-	-	-	-	-	-
④ 비법인단체	-	-	-	-	-	-	-	-
46 도매및상품중개업	920	3,733	603	1,832	595	2,139	701	2,778
① 개인사업체	620	1,446	433	960	421	1,017	468	1,168
② 회사법인	297	2,273	167	850	173	1,117	225	1,587
③ 회사이외법인	3	14	3	22	1	5	7	22
④ 비법인단체	-	-	-	-	-	-	1	1
47 소매업 ; 자동차제외	3,698	10,593	3,155	8,476	2,691	8,162	4,191	12,292
① 개인사업체	3,343	7,692	2,844	6,317	2,445	5,622	3,631	8,416
② 회사법인	343	2,839	282	2,074	228	2,372	543	3,800
③ 회사이외법인	11	51	18	49	17	163	14	57
④ 비법인단체	1	11	11	36	1	5	3	19
H. 운수및창고업	3,557	6,130	3,108	6,305	5,002	9,064	6,564	11,955
① 개인사업체	3,510	3,745	3,057	3,342	4,948	5,080	6,463	6,609
② 회사법인	34	2,227	38	2,783	46	3,854	63	4,531
③ 회사이외법인	12	156	12	178	8	130	38	815
④ 비법인단체	1	2	1	2	-	-	-	-
49 육상운송및파이프라인운송업	3,503	6,003	3,058	6,056	4,979	8,950	6,510	11,228
① 개인사업체	3,469	3,683	3,027	3,286	4,935	5,054	6,445	6,568
② 회사법인	24	2,188	27	2,713	39	3,829	50	4,487
③ 회사이외법인	10	132	4	57	5	67	15	173
④ 비법인단체	-	-	-	-	-	-	-	-
50 수상운송업	-	-	1	3	-	-	-	-
① 개인사업체	-	-	-	-	-	-	-	-
② 회사법인	-	-	1	3	-	-	-	-
③ 회사이외법인	-	-	-	-	-	-	-	-
④ 비법인단체	-	-	-	-	-	-	-	-
51 항공운송업	-	-	-	-	-	-	-	-
① 개인사업체	-	-	-	-	-	-	-	-
② 회사법인	-	-	-	-	-	-	-	-
③ 회사이외법인	-	-	-	-	-	-	-	-
④ 비법인단체	-	-	-	-	-	-	-	-

6. Number of Establishments, Workers by Industrial Divisions, Type of Legal Organization & Gu

(Seongbuk-gu ~ Gangseo-gu) Unit : Each, Person

은평구 Eunpyeong-gu		서대문구 Seodaemun-gu		마포구 Mapo-gu		양천구 Yangcheon-gu		강서구 Gangseo-gu		산업분류 Industrial Classification
사업체수 Estab.	종사자수 Workers	사업체수 Estab.	종사자수 Workers	사업체수 Estab.	종사자수 Workers	사업체수 Estab.	종사자수 Workers	사업체수 Estab.	종사자수 Workers	
522	3,109	458	3,040	851	11,571	729	7,177	1,070	10,994	42
366	1,008	341	885	434	1,339	499	1,759	555	1,649	Proprietorship
153	2,091	116	2,154	415	10,224	230	5,418	514	9,319	Incorporated Co.
3	10	1	1	2	8	-	-	1	26	Non-biz Corp.
-	-	-	-	-	-	-	-	-	-	Unincorp. Assn.
4,815	15,220	4,127	13,468	7,709	34,878	5,087	17,160	9,209	37,437	G
4,159	9,682	3,463	7,409	5,050	11,365	4,109	9,709	6,363	15,277	Proprietorship
628	4,807	633	5,852	2,621	23,349	957	7,322	2,802	21,839	Incorporated Co.
28	731	29	205	32	153	18	108	39	297	Non-biz Corp.
-	-	2	2	6	11	3	21	5	24	Unincorp. Assn.
75	374	46	132	110	663	172	820	322	2,648	45
58	210	42	100	57	226	108	379	131	471	Proprietorship
17	164	4	32	52	436	64	441	190	2,175	Incorporated Co.
-	-	-	-	1	1	-	-	1	2	Non-biz Corp.
-	-	-	-	-	-	-	-	-	-	Unincorp. Assn.
613	3,183	758	4,397	2,585	16,320	1,097	4,728	3,274	17,093	46
422	990	473	951	1,009	2,140	609	1,459	1,506	3,617	Proprietorship
187	1,557	276	3,414	1,563	14,123	486	3,260	1,749	13,313	Incorporated Co.
4	636	9	32	12	55	2	9	18	160	Non-biz Corp.
-	-	-	-	1	2	-	-	1	3	Unincorp. Assn.
4,127	11,663	3,323	8,939	5,014	17,895	3,818	11,612	5,613	17,696	47
3,679	8,482	2,948	6,358	3,984	8,999	3,392	7,871	4,726	11,189	Proprietorship
424	3,086	353	2,406	1,006	8,790	407	3,621	863	6,351	Incorporated Co.
24	95	20	173	19	97	16	99	20	135	Non-biz Corp.
-	-	2	2	5	9	3	21	4	21	Unincorp. Assn.
5,172	8,809	2,981	5,480	2,914	10,892	5,017	12,291	7,280	50,974	H
5,107	5,264	2,889	3,031	2,323	2,630	4,788	5,171	6,439	7,146	Proprietorship
47	3,203	80	2,284	554	7,351	214	6,242	765	41,989	Incorporated Co.
18	342	11	159	34	905	14	876	72	1,832	Non-biz Corp.
-	-	1	6	3	6	1	2	4	7	Unincorp. Assn.
5,122	8,637	2,885	4,849	2,338	5,539	4,703	10,697	6,426	13,615	49
5,078	5,206	2,842	2,948	2,240	2,479	4,623	4,854	6,281	6,699	Proprietorship
30	3,160	35	1,789	79	2,814	74	5,502	135	6,804	Incorporated Co.
14	271	8	112	19	246	6	341	10	112	Non-biz Corp.
-	-	-	-	-	-	-	-	-	-	Unincorp. Assn.
-	-	2	13	9	66	2	5	3	432	50
-	-	-	-	-	-	-	-	-	-	Proprietorship
-	-	2	13	9	66	2	5	3	432	Incorporated Co.
-	-	-	-	-	-	-	-	-	-	Non-biz Corp.
-	-	-	-	-	-	-	-	-	-	Unincorp. Assn.
-	-	-	-	5	96	-	-	15	26,744	51
-	-	-	-	-	-	-	-	-	-	Proprietorship
-	-	-	-	5	96	-	-	15	26,744	Incorporated Co.
-	-	-	-	-	-	-	-	-	-	Non-biz Corp.
-	-	-	-	-	-	-	-	-	-	Unincorp. Assn.

6. 산업중분류, 조직형태 및 구별 사업체수, 종사자수

(성북구 ~ 강서구) 단위 : 개, 명

산업분류 Industrial Classification	성북구 Seongbuk-gu		강북구 Gangbuk-gu		도봉구 Dobong-gu		노원구 Nowon-gu	
	사업체수 Estab.	종사자수 Workers	사업체수 Estab.	종사자수 Workers	사업체수 Estab.	종사자수 Workers	사업체수 Estab.	종사자수 Workers
52 창고및운송관련서비스업	54	127	49	246	23	114	54	727
① 개인사업체	41	62	30	56	13	26	18	41
② 회사법인	10	39	10	67	7	25	13	44
③ 회사이외법인	2	24	8	121	3	63	23	642
④ 비법인단체	1	2	1	2	-	-	-	-
I. 숙박및음식점업	4,461	13,323	3,779	11,090	2,814	8,203	4,278	14,520
① 개인사업체	4,251	11,543	3,669	9,989	2,720	7,289	4,056	12,297
② 회사법인	194	1,669	100	1,062	84	813	194	2,097
③ 회사이외법인	14	107	3	13	9	98	16	85
④ 비법인단체	2	4	7	26	1	3	12	41
55 숙박업	190	432	197	475	59	199	110	301
① 개인사업체	180	374	195	467	52	116	103	246
② 회사법인	7	46	1	5	2	27	4	42
③ 회사이외법인	3	12	1	3	5	56	3	13
④ 비법인단체	-	-	-	-	-	-	-	-
56 음식점및주점업	4,271	12,891	3,582	10,615	2,755	8,004	4,168	14,219
① 개인사업체	4,071	11,169	3,474	9,522	2,668	7,173	3,953	12,051
② 회사법인	187	1,623	99	1,057	82	786	190	2,055
③ 회사이외법인	11	95	2	10	4	42	13	72
④ 비법인단체	2	4	7	26	1	3	12	41
J. 정보통신업	241	1,900	117	759	81	752	167	1,082
① 개인사업체	104	230	56	142	50	135	74	155
② 회사법인	122	1,203	50	494	24	263	77	600
③ 회사이외법인	14	464	10	120	6	351	15	320
④ 비법인단체	1	3	1	3	1	3	1	7
58 출판업	144	897	56	289	40	226	74	253
① 개인사업체	69	156	30	92	26	77	27	35
② 회사법인	70	524	23	120	14	149	45	205
③ 회사이외법인	5	217	3	77	-	-	1	6
④ 비법인단체	-	-	-	-	-	-	1	7
59 영상·오디오기록물제작및배급업	31	155	16	160	10	31	23	204
① 개인사업체	16	25	9	15	7	12	13	27
② 회사법인	14	101	7	145	2	16	10	177
③ 회사이외법인	1	29	-	-	-	-	-	-
④ 비법인단체	-	-	-	-	1	3	-	-
60 방송업	3	71	2	27	1	9	3	37
① 개인사업체	1	16	-	-	-	-	1	1
② 회사법인	1	52	1	24	1	9	2	36
③ 회사이외법인	-	-	-	-	-	-	-	-
④ 비법인단체	1	3	1	3	-	-	-	-
61 우편및통신업	19	350	14	179	14	433	26	442
① 개인사업체	6	15	3	7	5	11	11	25
② 회사법인	6	119	4	129	3	71	2	107
③ 회사이외법인	7	216	7	43	6	351	13	310
④ 비법인단체	-	-	-	-	-	-	-	-

6. Number of Establishments, Workers by Industrial Divisions, Type of Legal Organization & Gu

(Seongbuk-gu ~ Gangseo-gu) Unit : Each, Person

은평구 Eunpyeong-gu		서대문구 Seodaemun-gu		마포구 Mapo-gu		양천구 Yangcheon-gu		강서구 Gangseo-gu		산업분류 Industrial Classification
사업체수 Estab.	종사자수 Workers	사업체수 Estab.	종사자수 Workers	사업체수 Estab.	종사자수 Workers	사업체수 Estab.	종사자수 Workers	사업체수 Estab.	종사자수 Workers	
50	172	94	618	562	5,191	312	1,589	836	10,183	52
29	58	47	83	83	151	165	317	158	447	Proprietorship
17	43	43	482	461	4,375	138	735	612	8,009	Incorporated Co.
4	71	3	47	15	659	8	535	62	1,720	Non-biz Corp.
-	-	1	6	3	6	1	2	4	7	Unincorp. Assn.
4,331	12,965	4,321	14,232	8,616	29,425	3,618	12,352	6,106	22,192	I
4,136	11,100	3,992	11,241	7,770	22,511	3,410	10,087	5,699	17,427	Proprietorship
179	1,802	312	2,920	822	6,798	196	2,183	398	4,699	Incorporated Co.
11	55	15	60	15	68	6	33	4	27	Non-biz Corp.
5	8	2	11	9	48	6	49	5	39	Unincorp. Assn.
136	391	332	1,004	497	1,531	72	145	201	1,153	55
135	380	317	652	476	908	72	145	183	590	Proprietorship
1	11	14	344	20	619	-	-	16	548	Incorporated Co.
-	-	-	-	1	4	-	-	1	6	Non-biz Corp.
-	-	1	8	-	-	-	-	1	9	Unincorp. Assn.
4,195	12,574	3,989	13,228	8,119	27,894	3,546	12,207	5,905	21,039	56
4,001	10,720	3,675	10,589	7,294	21,603	3,338	9,942	5,516	16,837	Proprietorship
178	1,791	298	2,576	802	6,179	196	2,183	382	4,151	Incorporated Co.
11	55	15	60	14	64	6	33	3	21	Non-biz Corp.
5	8	1	3	9	48	6	49	4	30	Unincorp. Assn.
147	1,223	476	3,355	2,302	36,841	261	4,869	906	11,620	J
71	146	256	496	858	2,254	100	355	299	777	Proprietorship
58	784	198	2,331	1,399	33,087	150	3,789	594	10,502	Incorporated Co.
17	291	19	521	41	1,490	9	721	10	330	Non-biz Corp.
1	2	3	7	4	10	2	4	3	11	Unincorp. Assn.
68	243	269	1,679	1,175	14,412	108	807	456	4,692	58
39	80	146	328	439	1,335	38	86	131	337	Proprietorship
27	140	116	1,137	718	12,966	70	721	324	4,354	Incorporated Co.
2	23	5	209	15	103	-	-	1	1	Non-biz Corp.
-	-	2	5	3	8	-	-	-	-	Unincorp. Assn.
30	186	88	422	660	5,585	75	759	202	1,395	59
14	22	56	87	312	650	42	187	98	280	Proprietorship
12	142	30	317	341	4,839	32	571	103	1,106	Incorporated Co.
4	22	2	18	6	94	-	-	-	-	Non-biz Corp.
-	-	-	-	1	2	1	1	1	9	Unincorp. Assn.
6	12	9	78	52	8,233	16	1,796	15	312	60
1	1	3	3	5	12	2	10	-	-	Proprietorship
3	6	4	46	41	7,563	11	1,362	14	311	Incorporated Co.
2	5	1	27	6	658	2	421	-	-	Non-biz Corp.
-	-	1	2	-	-	1	3	1	1	Unincorp. Assn.
16	344	26	622	32	892	26	783	28	508	61
6	21	7	16	9	28	8	22	8	24	Proprietorship
3	93	9	340	15	791	11	461	10	154	Incorporated Co.
7	230	10	266	8	73	7	300	9	329	Non-biz Corp.
-	-	-	-	-	-	-	-	1	1	Unincorp. Assn.

6. 산업중분류, 조직형태 및 구별 사업체수, 종사자수

(성북구 ~ 강서구) 단위 : 개, 명

산업분류 Industrial Classification	성북구 Seongbuk-gu		강북구 Gangbuk-gu		도봉구 Dobong-gu		노원구 Nowon-gu	
	사업체수 Estab.	종사자수 Workers	사업체수 Estab.	종사자수 Workers	사업체수 Estab.	종사자수 Workers	사업체수 Estab.	종사자수 Workers
62 컴퓨터프로그래밍,시스템통합및관리업	27	337	18	85	5	18	33	112
① 개인사업체	6	6	8	21	3	9	18	51
② 회사법인	21	331	10	64	2	9	15	61
③ 회사이외법인	-	-	-	-	-	-	-	-
④ 비법인단체	-	-	-	-	-	-	-	-
63 정보서비스업	17	90	11	19	11	35	8	34
① 개인사업체	6	12	6	7	9	26	4	16
② 회사법인	10	76	5	12	2	9	3	14
③ 회사이외법인	1	2	-	-	-	-	1	4
④ 비법인단체	-	-	-	-	-	-	-	-
K. 금융및보험업	144	1,576	282	3,989	119	1,107	230	3,788
① 개인사업체	23	57	85	247	39	123	35	136
② 회사법인	67	1,018	169	3,378	60	704	161	3,147
③ 회사이외법인	53	499	28	364	20	280	33	502
④ 비법인단체	1	2	-	-	-	-	1	3
64 금융업	117	1,247	80	714	60	623	120	1,324
① 개인사업체	11	13	24	62	11	19	13	66
② 회사법인	53	823	33	465	31	417	77	926
③ 회사이외법인	52	409	23	187	18	187	30	332
④ 비법인단체	1	2	-	-	-	-	-	-
65 보험및연금업	1	90	64	1,881	11	233	51	1,634
① 개인사업체	-	-	-	-	-	-	-	-
② 회사법인	-	-	59	1,704	9	140	48	1,466
③ 회사이외법인	1	90	5	177	2	93	2	165
④ 비법인단체	-	-	-	-	-	-	1	3
66 금융및보험관련서비스업	26	239	138	1,394	48	251	59	830
① 개인사업체	12	44	61	185	28	104	22	70
② 회사법인	14	195	77	1,209	20	147	36	755
③ 회사이외법인	-	-	-	-	-	-	1	5
④ 비법인단체	-	-	-	-	-	-	-	-
L. 부동산업	1,203	3,827	811	1,876	808	2,760	1,228	4,465
① 개인사업체	959	1,405	665	1,088	591	978	853	1,453
② 회사법인	86	1,424	62	360	58	848	89	888
③ 회사이외법인	27	144	8	27	4	40	15	171
④ 비법인단체	131	854	76	401	155	894	271	1,953
68 부동산업	1,203	3,827	811	1,876	808	2,760	1,228	4,465
① 개인사업체	959	1,405	665	1,088	591	978	853	1,453
② 회사법인	86	1,424	62	360	58	848	89	888
③ 회사이외법인	27	144	8	27	4	40	15	171
④ 비법인단체	131	854	76	401	155	894	271	1,953
M. 전문,과학및기술서비스업	480	5,384	314	1,241	337	1,756	454	2,771
① 개인사업체	286	764	234	748	263	861	290	821
② 회사법인	147	1,783	48	291	46	630	135	1,309
③ 회사이외법인	38	2,807	28	186	25	259	29	641
④ 비법인단체	9	30	4	16	3	6	-	-

6. Number of Establishments, Workers by Industrial Divisions, Type of Legal Organization & Gu

(Seongbuk-gu ~ Gangseo-gu) Unit : Each, Person

은 평 구 Eunpyeong-gu		서 대 문 구 Seodaemun-gu		마 포 구 Mapo-gu		양 천 구 Yangcheon-gu		강 서 구 Gangseo-gu		산 업 분 류 Industrial Classification
사업체수 Estab.	종사자수 Workers	사업체수 Estab.	종사자수 Workers	사업체수 Estab.	종사자수 Workers	사업체수 Estab.	종사자수 Workers	사업체수 Estab.	종사자수 Workers	
17	245	49	405	243	5,642	22	169	152	4,231	62
8	15	29	34	59	168	8	17	47	110	Proprietorship
7	220	19	370	180	5,148	14	152	105	4,121	Incorporated Co.
1	8	1	1	4	326	-	-	-	-	Non-biz Corp.
1	2	-	-	-	-	-	-	-	-	Unincorp. Assn.
10	193	35	149	140	2,077	14	555	53	482	63
3	7	15	28	34	61	2	33	15	26	Proprietorship
6	183	20	121	104	1,780	12	522	38	456	Incorporated Co.
1	3	-	-	2	236	-	-	-	-	Non-biz Corp.
-	-	-	-	-	-	-	-	-	-	Unincorp. Assn.
153	2,027	184	5,512	495	10,060	205	2,252	362	4,682	K
15	27	23	42	62	104	34	52	47	125	Proprietorship
90	1,492	108	4,846	366	8,826	131	1,715	260	3,579	Incorporated Co.
48	508	52	622	64	1,120	40	485	55	978	Non-biz Corp.
-	-	1	2	3	10	-	-	-	-	Unincorp. Assn.
94	851	96	937	217	3,042	119	1,157	160	1,688	64
8	10	8	12	18	20	13	16	11	13	Proprietorship
40	462	52	627	151	2,623	69	791	103	1,017	Incorporated Co.
46	379	36	298	47	398	37	350	46	658	Non-biz Corp.
-	-	-	-	1	1	-	-	-	-	Unincorp. Assn.
31	963	38	3,651	53	1,901	13	492	48	1,590	65
-	-	-	-	-	-	-	-	-	-	Proprietorship
29	834	21	3,325	37	1,180	11	364	39	1,270	Incorporated Co.
2	129	16	324	16	721	2	128	9	320	Non-biz Corp.
-	-	1	2	-	-	-	-	-	-	Unincorp. Assn.
28	213	50	924	225	5,117	73	603	154	1,404	66
7	17	15	30	44	84	21	36	36	112	Proprietorship
21	196	35	894	178	5,023	51	560	118	1,292	Incorporated Co.
-	-	-	-	1	1	1	7	-	-	Non-biz Corp.
-	-	-	-	2	9	-	-	-	-	Unincorp. Assn.
1,492	3,342	1,071	2,746	2,073	5,976	1,334	3,730	2,154	8,781	L
1,211	1,776	813	1,250	1,469	2,390	1,007	1,570	1,423	2,471	Proprietorship
84	430	110	698	409	2,255	122	594	432	4,539	Incorporated Co.
25	89	34	106	34	272	10	59	26	257	Non-biz Corp.
172	1,047	114	692	161	1,059	195	1,507	273	1,514	Unincorp. Assn.
1,492	3,342	1,071	2,746	2,073	5,976	1,334	3,730	2,154	8,781	68
1,211	1,776	813	1,250	1,469	2,390	1,007	1,570	1,423	2,471	Proprietorship
84	430	110	698	409	2,255	122	594	432	4,539	Incorporated Co.
25	89	34	106	34	272	10	59	26	257	Non-biz Corp.
172	1,047	114	692	161	1,059	195	1,507	273	1,514	Unincorp. Assn.
379	1,894	655	6,567	2,572	20,235	705	3,207	1,393	25,339	M
284	738	400	1,077	1,231	3,202	495	1,502	719	1,922	Proprietorship
63	504	202	2,682	1,158	15,403	151	1,125	591	21,901	Incorporated Co.
27	641	48	2,802	177	1,615	54	569	77	1,507	Non-biz Corp.
5	11	5	6	6	15	5	11	6	9	Unincorp. Assn.

6. 산업중분류, 조직형태 및 구별 사업체수, 종사자수

(성북구 ~ 강서구) 단위 : 개, 명

산업분류 Industrial Classification	성북구 Seongbuk-gu		강북구 Gangbuk-gu		도봉구 Dobong-gu		노원구 Nowon-gu	
	사업체수 Estab.	종사자수 Workers	사업체수 Estab.	종사자수 Workers	사업체수 Estab.	종사자수 Workers	사업체수 Estab.	종사자수 Workers
70 연구개발업	69	2,163	11	31	7	35	41	537
① 개인사업체	10	28	3	5	2	3	7	32
② 회사법인	41	339	2	8	2	26	26	218
③ 회사이외법인	11	1,772	3	9	-	-	8	287
④ 비법인단체	7	24	3	9	3	6	-	-
71 전문서비스업	158	2,092	172	771	210	1,238	201	1,358
① 개인사업체	82	241	120	463	167	589	131	410
② 회사법인	50	840	29	166	19	443	52	636
③ 회사이외법인	24	1,005	23	142	24	206	18	312
④ 비법인단체	2	6	-	-	-	-	-	-
72 건축기술,엔지니어링및기타과학기술서비스업	85	657	47	224	46	301	69	459
① 개인사업체	47	181	34	85	25	103	27	61
② 회사법인	36	453	12	105	20	145	39	356
③ 회사이외법인	2	23	1	34	1	53	3	42
④ 비법인단체	-	-	-	-	-	-	-	-
73 기타전문,과학및기술서비스업	168	472	84	215	74	182	143	417
① 개인사업체	147	314	77	195	69	166	125	318
② 회사법인	20	151	5	12	5	16	18	99
③ 회사이외법인	1	7	1	1	-	-	-	-
④ 비법인단체	-	-	1	7	-	-	-	-
N. 사업시설관리,사업지원및임대서비스업	264	5,624	222	3,737	181	2,030	291	4,375
① 개인사업체	155	440	137	366	99	315	173	545
② 회사법인	100	4,809	76	3,043	77	1,685	104	3,707
③ 회사이외법인	9	375	7	310	4	26	9	95
④ 비법인단체	-	-	2	18	1	4	5	28
74 사업시설관리및조경서비스업	30	2,372	30	1,251	40	1,320	62	2,332
① 개인사업체	15	53	11	37	18	72	31	128
② 회사법인	13	2,019	13	1,135	21	1,239	24	2,126
③ 회사이외법인	2	300	4	61	1	9	5	67
④ 비법인단체	-	-	2	18	-	-	2	11
75 사업지원서비스업	171	3,014	145	2,260	99	470	156	1,779
① 개인사업체	95	283	91	247	58	182	94	288
② 회사법인	71	2,703	51	1,764	37	267	56	1,447
③ 회사이외법인	5	28	3	249	3	17	4	28
④ 비법인단체	-	-	-	-	1	4	2	16
76 임대업 ; 부동산제외	63	238	47	226	42	240	73	264
① 개인사업체	45	104	35	82	23	61	48	129
② 회사법인	16	87	12	144	19	179	24	134
③ 회사이외법인	2	47	-	-	-	-	-	-
④ 비법인단체	-	-	-	-	-	-	1	1
O. 공공행정,국방및사회보장행정	51	3,308	44	3,108	38	3,892	39	3,533
① 개인사업체	-	-	-	-	-	-	-	-
② 회사법인	-	-	-	-	-	-	-	-
③ 회사이외법인	51	3,308	44	3,108	38	3,892	39	3,533
④ 비법인단체	-	-	-	-	-	-	-	-

6. Number of Establishments, Workers by Industrial Divisions, Type of Legal Organization & Gu

(Seongbuk-gu ~ Gangseo-gu) Unit : Each, Person

은평구 Eunpyeong-gu		서대문구 Seodaemun-gu		마포구 Mapo-gu		양천구 Yangcheon-gu		강서구 Gangseo-gu		산업분류 Industrial Classification
사업체수 Estab.	종사자수 Workers	사업체수 Estab.	종사자수 Workers	사업체수 Estab.	종사자수 Workers	사업체수 Estab.	종사자수 Workers	사업체수 Estab.	종사자수 Workers	
23	449	72	2,567	115	1,180	15	37	83	13,961	70
9	22	17	29	15	26	7	15	11	17	Proprietorship
4	46	34	324	42	573	5	17	61	13,605	Incorporated Co.
7	376	18	2,210	52	566	1	1	7	335	Non-biz Corp.
3	5	3	4	6	15	2	4	4	4	Unincorp. Assn.
173	638	271	3,182	1,277	12,706	454	2,106	784	7,893	71
126	354	141	576	516	1,601	318	989	384	1,058	Proprietorship
30	167	106	2,077	653	10,385	84	734	337	6,475	Incorporated Co.
16	112	22	527	108	720	49	376	61	355	Non-biz Corp.
1	5	2	2	-	-	3	7	2	5	Unincorp. Assn.
62	356	78	278	316	2,441	89	598	257	2,611	72
44	121	49	104	126	329	44	130	116	316	Proprietorship
16	215	26	149	181	1,880	43	285	134	1,487	Incorporated Co.
2	20	3	25	9	232	2	183	7	808	Non-biz Corp.
-	-	-	-	-	-	-	-	-	-	Unincorp. Assn.
121	451	234	540	864	3,908	147	466	269	874	73
105	241	193	368	574	1,246	126	368	208	531	Proprietorship
13	76	36	132	282	2,565	19	89	59	334	Incorporated Co.
2	133	5	40	8	97	2	9	2	9	Non-biz Corp.
1	1	-	-	-	-	-	-	-	-	Unincorp. Assn.
224	1,597	424	6,528	1,049	33,887	330	4,751	765	17,798	N
133	384	222	540	330	1,179	155	555	290	1,164	Proprietorship
79	911	190	5,928	687	31,910	163	3,894	458	16,222	Incorporated Co.
9	291	8	46	20	710	8	285	11	362	Non-biz Corp.
3	11	4	14	12	88	4	17	6	50	Unincorp. Assn.
49	607	57	1,253	95	8,905	56	1,025	116	4,372	74
32	149	32	118	28	117	24	83	31	79	Proprietorship
14	301	21	1,113	57	8,620	27	706	77	4,185	Incorporated Co.
3	157	1	9	5	119	2	222	5	90	Non-biz Corp.
-	-	3	13	5	49	3	14	3	18	Unincorp. Assn.
123	805	280	5,038	807	24,136	171	3,241	483	12,176	75
67	157	125	294	219	835	77	335	182	879	Proprietorship
49	512	147	4,706	569	22,735	88	2,843	294	11,104	Incorporated Co.
6	134	7	37	13	531	6	63	4	161	Non-biz Corp.
1	2	1	1	6	35	-	-	3	32	Unincorp. Assn.
52	185	87	237	147	846	103	485	166	1,250	76
34	78	65	128	83	227	54	137	77	206	Proprietorship
16	98	22	109	61	555	48	345	87	933	Incorporated Co.
-	-	-	-	2	60	-	-	2	111	Non-biz Corp.
2	9	-	-	1	4	1	3	-	-	Unincorp. Assn.
52	3,812	43	5,155	57	4,909	49	6,768	58	3,971	O
-	-	-	-	-	-	-	-	-	-	Proprietorship
-	-	-	-	-	-	-	-	-	-	Incorporated Co.
52	3,812	43	5,155	57	4,909	46	6,511	58	3,971	Non-biz Corp.
-	-	-	-	-	-	3	257	-	-	Unincorp. Assn.

6. 산업중분류, 조직형태 및 구별 사업체수, 종사자수

(성북구 ~ 강서구) 단위 : 개, 명

산업분류 Industrial Classification	성북구 Seongbuk-gu		강북구 Gangbuk-gu		도봉구 Dobong-gu		노원구 Nowon-gu	
	사업체수 Estab.	종사자수 Workers	사업체수 Estab.	종사자수 Workers	사업체수 Estab.	종사자수 Workers	사업체수 Estab.	종사자수 Workers
84 공공행정,국방및사회보장행정	51	3,308	44	3,108	38	3,892	39	3,533
① 개인사업체	-	-	-	-	-	-	-	-
② 회사법인	-	-	-	-	-	-	-	-
③ 회사이외법인	51	3,308	44	3,108	38	3,892	39	3,533
④ 비법인단체	-	-	-	-	-	-	-	-
P. 교육서비스업	1,368	21,947	683	5,911	926	7,318	1,936	20,143
① 개인사업체	1,078	3,189	564	1,503	766	1,934	1,566	4,810
② 회사법인	91	1,048	33	425	60	762	147	2,174
③ 회사이외법인	180	17,550	70	3,825	70	4,319	183	12,606
④ 비법인단체	19	160	16	158	30	303	40	553
85 교육서비스업	1,368	21,947	683	5,911	926	7,318	1,936	20,143
① 개인사업체	1,078	3,189	564	1,503	766	1,934	1,566	4,810
② 회사법인	91	1,048	33	425	60	762	147	2,174
③ 회사이외법인	180	17,550	70	3,825	70	4,319	183	12,606
④ 비법인단체	19	160	16	158	30	303	40	553
Q. 보건업및사회복지서비스업	1,045	13,249	816	10,099	824	11,538	1,445	19,452
① 개인사업체	731	5,563	582	5,122	584	4,541	1,110	7,864
② 회사법인	10	287	2	23	6	85	14	389
③ 회사이외법인	132	4,921	58	1,995	64	4,025	131	7,321
④ 비법인단체	172	2,478	174	2,959	170	2,887	190	3,878
86 보건업	544	7,083	470	4,786	380	4,145	751	9,593
① 개인사업체	525	3,487	459	3,691	373	2,823	729	4,787
② 회사법인	4	52	-	-	1	2	3	19
③ 회사이외법인	15	3,544	11	1,095	6	1,320	18	4,779
④ 비법인단체	-	-	-	-	-	-	1	8
87 사회복지서비스업	501	6,166	346	5,313	444	7,393	694	9,859
① 개인사업체	206	2,076	123	1,431	211	1,718	381	3,077
② 회사법인	6	235	2	23	5	83	11	370
③ 회사이외법인	117	1,377	47	900	58	2,705	113	2,542
④ 비법인단체	172	2,478	174	2,959	170	2,887	189	3,870
R. 예술,스포츠및여가관련서비스업	745	2,323	751	2,125	618	1,778	987	3,200
① 개인사업체	660	1,561	696	1,481	579	1,341	903	2,144
② 회사법인	35	182	17	105	11	63	44	275
③ 회사이외법인	35	549	26	518	11	316	29	723
④ 비법인단체	15	31	12	21	17	58	11	58
90 창작,예술및여가관련서비스업	152	730	68	397	81	353	159	865
① 개인사업체	96	271	35	73	54	149	125	323
② 회사법인	15	48	4	32	3	15	13	64
③ 회사이외법인	27	383	18	272	9	142	13	426
④ 비법인단체	14	28	11	20	15	47	8	52
91 스포츠및오락관련서비스업	593	1,593	683	1,728	537	1,425	828	2,335
① 개인사업체	564	1,290	661	1,408	525	1,192	778	1,821
② 회사법인	20	134	13	73	8	48	31	211
③ 회사이외법인	8	166	8	246	2	174	16	297
④ 비법인단체	1	3	1	1	2	11	3	6

6. Number of Establishments, Workers by Industrial Divisions, Type of Legal Organization & Gu

(Seongbuk-gu ~ Gangseo-gu) Unit : Each, Person

은평구 Eunpyeong-gu		서대문구 Seodaemun-gu		마포구 Mapo-gu		양천구 Yangcheon-gu		강서구 Gangseo-gu		산업분류 Industrial Classification
사업체수 Estab.	종사자수 Workers	사업체수 Estab.	종사자수 Workers	사업체수 Estab.	종사자수 Workers	사업체수 Estab.	종사자수 Workers	사업체수 Estab.	종사자수 Workers	
52	3,812	43	5,155	57	4,909	49	6,768	58	3,971	84
-	-	-	-	-	-	-	-	-	-	Proprietorship
-	-	-	-	-	-	-	-	-	-	Incorporated Co.
52	3,812	43	5,155	57	4,909	46	6,511	58	3,971	Non-biz Corp.
-	-	-	-	-	-	3	257	-	-	Unincorp. Assn.
1,435	10,374	1,116	20,503	1,842	15,202	2,385	15,334	1,870	14,191	P
1,201	3,212	841	2,328	1,420	4,142	1,965	5,108	1,563	4,692	Proprietorship
71	755	105	1,498	256	3,305	282	3,898	134	1,575	Incorporated Co.
132	6,158	145	16,455	129	7,339	99	5,917	141	7,608	Non-biz Corp.
31	249	25	222	37	416	39	411	32	316	Unincorp. Assn.
1,435	10,374	1,116	20,503	1,842	15,202	2,385	15,334	1,870	14,191	85
1,201	3,212	841	2,328	1,420	4,142	1,965	5,108	1,563	4,692	Proprietorship
71	755	105	1,498	256	3,305	282	3,898	134	1,575	Incorporated Co.
132	6,158	145	16,455	129	7,339	99	5,917	141	7,608	Non-biz Corp.
31	249	25	222	37	416	39	411	32	316	Unincorp. Assn.
1,198	16,423	778	16,484	1,227	10,843	1,224	15,435	1,646	22,593	Q
902	7,844	570	3,921	963	6,293	946	7,327	1,270	11,176	Proprietorship
4	72	5	59	14	195	14	151	12	448	Incorporated Co.
132	6,020	93	10,959	114	2,240	64	4,743	109	5,517	Non-biz Corp.
160	2,487	110	1,545	136	2,115	200	3,214	255	5,452	Unincorp. Assn.
676	7,946	444	12,565	760	5,069	666	8,446	867	10,216	86
655	4,607	423	2,631	743	4,594	649	4,747	846	6,646	Proprietorship
2	17	2	10	4	48	6	95	2	23	Incorporated Co.
19	3,322	19	9,924	12	417	9	3,596	19	3,547	Non-biz Corp.
-	-	-	-	1	10	2	8	-	-	Unincorp. Assn.
522	8,477	334	3,919	467	5,774	558	6,989	779	12,377	87
247	3,237	147	1,290	220	1,699	297	2,580	424	4,530	Proprietorship
2	55	3	49	10	147	8	56	10	425	Incorporated Co.
113	2,698	74	1,035	102	1,823	55	1,147	90	1,970	Non-biz Corp.
160	2,487	110	1,545	135	2,105	198	3,206	255	5,452	Unincorp. Assn.
842	2,515	585	1,824	1,074	4,607	981	3,313	1,266	4,083	R
769	1,598	517	1,258	850	2,026	878	2,037	1,095	2,489	Proprietorship
33	346	40	309	173	1,443	60	452	86	680	Incorporated Co.
19	434	19	220	39	1,073	22	609	37	670	Non-biz Corp.
21	137	9	37	12	65	21	215	48	244	Unincorp. Assn.
138	625	140	524	307	1,618	194	717	203	1,083	90
94	229	106	242	177	411	144	398	118	264	Proprietorship
10	61	14	93	95	628	32	150	33	212	Incorporated Co.
16	277	13	171	26	543	8	135	20	480	Non-biz Corp.
18	58	7	18	9	36	10	34	32	127	Unincorp. Assn.
704	1,890	445	1,300	767	2,989	787	2,596	1,063	3,000	91
675	1,369	411	1,016	673	1,615	734	1,639	977	2,225	Proprietorship
23	285	26	216	78	815	28	302	53	468	Incorporated Co.
3	157	6	49	13	530	14	474	17	190	Non-biz Corp.
3	79	2	19	3	29	11	181	16	117	Unincorp. Assn.

6. 산업중분류, 조직형태 및 구별 사업체수, 종사자수

(성북구 ~ 강서구) 단위 : 개, 명

산업분류 Industrial Classification	성북구 Seongbuk-gu		강북구 Gangbuk-gu		도봉구 Dobong-gu		노원구 Nowon-gu	
	사업체수 Estab.	종사자수 Workers	사업체수 Estab.	종사자수 Workers	사업체수 Estab.	종사자수 Workers	사업체수 Estab.	종사자수 Workers
S. 협회및단체,수리및기타개인서비스업	2,625	5,567	2,275	4,454	2,068	4,467	2,657	5,378
① 개인사업체	2,026	3,273	1,797	2,931	1,570	2,447	2,051	3,590
② 회사법인	22	269	26	279	38	845	25	353
③ 회사이외법인	142	698	58	329	70	287	90	291
④ 비법인단체	435	1,327	394	915	390	888	491	1,144
94 협회및단체	569	1,971	447	1,186	457	1,172	574	1,421
① 개인사업체	-	-	-	-	-	-	-	-
② 회사법인	-	-	-	-	-	-	-	-
③ 회사이외법인	138	665	55	292	68	285	86	280
④ 비법인단체	431	1,306	392	894	389	887	488	1,141
95 개인및소비용품수리업	488	876	396	774	365	1,348	437	904
① 개인사업체	473	746	380	574	336	592	420	732
② 회사법인	12	113	16	200	29	756	15	167
③ 회사이외법인	-	-	-	-	-	-	2	5
④ 비법인단체	3	17	-	-	-	-	-	-
96 기타개인서비스업	1,568	2,720	1,432	2,494	1,246	1,947	1,646	3,053
① 개인사업체	1,553	2,527	1,417	2,357	1,234	1,855	1,631	2,858
② 회사법인	10	156	10	79	9	89	10	186
③ 회사이외법인	4	33	3	37	2	2	2	6
④ 비법인단체	1	4	2	21	1	1	3	3

6. Number of Establishments, Workers by Industrial Divisions, Type of Legal Organization & Gu

(Seongbuk-gu ~ Gangseo-gu) Unit : Each, Person

은평구 Eunpyeong-gu		서대문구 Seodaemun-gu		마포구 Mapo-gu		양천구 Yangcheon-gu		강서구 Gangseo-gu		산업분류 Industrial Classification
사업체수 Estab.	종사자수 Workers	사업체수 Estab.	종사자수 Workers	사업체수 Estab.	종사자수 Workers	사업체수 Estab.	종사자수 Workers	사업체수 Estab.	종사자수 Workers	
2,944	5,659	2,141	4,768	3,116	9,809	2,791	6,027	3,853	9,670	S
2,277	3,636	1,555	2,733	2,332	4,805	2,166	3,814	2,933	5,498	Proprietorship
32	281	17	99	67	938	40	396	114	1,798	Incorporated Co.
87	388	212	1,089	288	2,885	97	609	159	996	Non-biz Corp.
548	1,354	357	847	429	1,181	488	1,208	647	1,378	Unincorp. Assn.
630	1,723	566	1,908	711	4,008	581	1,808	802	2,328	94
-	-	-	-	-	-	-	-	-	-	Proprietorship
-	-	-	-	-	-	-	-	-	-	Incorporated Co.
84	376	210	1,062	286	2,832	96	607	156	951	Non-biz Corp.
546	1,347	356	846	425	1,176	485	1,201	646	1,377	Unincorp. Assn.
460	867	355	602	422	1,279	500	1,096	714	2,619	95
446	718	347	566	386	699	476	858	640	1,452	Proprietorship
13	147	8	36	36	580	23	236	74	1,167	Incorporated Co.
-	-	-	-	-	-	1	2	-	-	Non-biz Corp.
1	2	-	-	-	-	-	-	-	-	Unincorp. Assn.
1,854	3,069	1,220	2,258	1,983	4,522	1,710	3,123	2,337	4,723	96
1,831	2,918	1,208	2,167	1,946	4,106	1,690	2,956	2,293	4,046	Proprietorship
19	134	9	63	31	358	17	160	40	631	Incorporated Co.
3	12	2	27	2	53	-	-	3	45	Non-biz Corp.
1	5	1	1	4	5	3	7	1	1	Unincorp. Assn.

6. 산업중분류, 조직형태 및 구별 사업체수, 종사자수

(구로구 ~ 강동구) 단위 : 개, 명

산업분류 Industrial Classification	구로구 Guro-gu		금천구 Geumcheon-gu		영등포구 Yeongdeungpo-gu		동작구 Dongjak-gu	
	사업체수 Estab.	종사자수 Workers	사업체수 Estab.	종사자수 Workers	사업체수 Estab.	종사자수 Workers	사업체수 Estab.	종사자수 Workers
TT 전산업	38,756	225,668	33,814	242,686	42,370	373,478	19,793	106,159
① 개인사업체	27,827	66,480	20,852	54,372	29,626	72,934	16,518	40,570
② 회사법인	9,249	131,081	11,666	172,426	10,472	241,911	1,912	36,071
③ 회사이외법인	710	20,397	596	11,558	1,349	49,883	579	24,259
④ 비법인단체	970	7,710	700	4,330	923	8,750	784	5,259
A. 농업, 임업 및 어업	1	20	-	-	-	-	-	-
① 개인사업체	-	-	-	-	-	-	-	-
② 회사법인	1	20	-	-	-	-	-	-
③ 회사이외법인	-	-	-	-	-	-	-	-
④ 비법인단체	-	-	-	-	-	-	-	-
01 농업	1	20	-	-	-	-	-	-
① 개인사업체	-	-	-	-	-	-	-	-
② 회사법인	1	20	-	-	-	-	-	-
③ 회사이외법인	-	-	-	-	-	-	-	-
④ 비법인단체	-	-	-	-	-	-	-	-
02 임업	-	-	-	-	-	-	-	-
① 개인사업체	-	-	-	-	-	-	-	-
② 회사법인	-	-	-	-	-	-	-	-
③ 회사이외법인	-	-	-	-	-	-	-	-
④ 비법인단체	-	-	-	-	-	-	-	-
03 어업	-	-	-	-	-	-	-	-
① 개인사업체	-	-	-	-	-	-	-	-
② 회사법인	-	-	-	-	-	-	-	-
③ 회사이외법인	-	-	-	-	-	-	-	-
④ 비법인단체	-	-	-	-	-	-	-	-
B. 광업	1	1	-	-	2	4	-	-
① 개인사업체	-	-	-	-	-	-	-	-
② 회사법인	1	1	-	-	2	4	-	-
③ 회사이외법인	-	-	-	-	-	-	-	-
④ 비법인단체	-	-	-	-	-	-	-	-
05 석탄,원유및천연가스광업	-	-	-	-	-	-	-	-
① 개인사업체	-	-	-	-	-	-	-	-
② 회사법인	-	-	-	-	-	-	-	-
③ 회사이외법인	-	-	-	-	-	-	-	-
④ 비법인단체	-	-	-	-	-	-	-	-
06 금속광업	-	-	-	-	-	-	-	-
① 개인사업체	-	-	-	-	-	-	-	-
② 회사법인	-	-	-	-	-	-	-	-
③ 회사이외법인	-	-	-	-	-	-	-	-
④ 비법인단체	-	-	-	-	-	-	-	-
07 비금속광물광업;연료용제외	1	1	-	-	2	4	-	-
① 개인사업체	-	-	-	-	-	-	-	-
② 회사법인	1	1	-	-	2	4	-	-
③ 회사이외법인	-	-	-	-	-	-	-	-
④ 비법인단체	-	-	-	-	-	-	-	-

6. Number of Establishments, Workers by Industrial Divisions, Type of Legal Organization & Gu

(Guro-gu ~ Gangdong-gu) Unit : Each, Person

관 악 구 Gwanak-gu		서 초 구 Seocho-gu		강 남 구 Gangnam-gu		송 파 구 Songpa-gu		강 동 구 Gangdong-gu		산 업 분 류 Industrial Classification
사업체수 Estab.	종사자수 Workers	사업체수 Estab.	종사자수 Workers	사업체수 Estab.	종사자수 Workers	사업체수 Estab.	종사자수 Workers	사업체수 Estab.	종사자수 Workers	
25,505	115,329	46,940	438,985	71,027	698,840	48,644	341,201	29,080	141,770	TT
21,772	55,156	28,317	80,767	39,566	133,158	34,037	87,468	24,578	59,518	Proprietorship
2,160	31,963	15,339	296,803	28,027	492,570	12,223	202,453	3,136	58,173	Incorporated Co.
638	21,125	2,240	54,090	2,237	64,848	1,127	41,053	554	18,948	Non-biz Corp.
935	7,085	1,044	7,325	1,197	8,264	1,257	10,227	812	5,131	Unincorp. Assn.
–	–	3	39	5	36	6	276	–	–	A
–	–	–	–	–	–	–	–	–	–	Proprietorship
–	–	3	39	5	36	3	98	–	–	Incorporated Co.
–	–	–	–	–	–	3	178	–	–	Non-biz Corp.
–	–	–	–	–	–	–	–	–	–	Unincorp. Assn.
–	–	2	33	3	27	3	11	–	–	01
–	–	–	–	–	–	–	–	–	–	Proprietorship
–	–	2	33	3	27	1	4	–	–	Incorporated Co.
–	–	–	–	–	–	2	7	–	–	Non-biz Corp.
–	–	–	–	–	–	–	–	–	–	Unincorp. Assn.
–	–	1	6	2	9	1	171	–	–	02
–	–	–	–	–	–	–	–	–	–	Proprietorship
–	–	1	6	2	9	–	–	–	–	Incorporated Co.
–	–	–	–	–	–	1	171	–	–	Non-biz Corp.
–	–	–	–	–	–	–	–	–	–	Unincorp. Assn.
–	–	–	–	–	–	2	94	–	–	03
–	–	–	–	–	–	–	–	–	–	Proprietorship
–	–	–	–	–	–	2	94	–	–	Incorporated Co.
–	–	–	–	–	–	–	–	–	–	Non-biz Corp.
–	–	–	–	–	–	–	–	–	–	Unincorp. Assn.
–	–	3	8	3	3	1	6	–	–	B
–	–	–	–	–	–	–	–	–	–	Proprietorship
–	–	3	8	3	3	1	6	–	–	Incorporated Co.
–	–	–	–	–	–	–	–	–	–	Non-biz Corp.
–	–	–	–	–	–	–	–	–	–	Unincorp. Assn.
–	–	–	–	–	–	–	–	–	–	05
–	–	–	–	–	–	–	–	–	–	Proprietorship
–	–	–	–	–	–	–	–	–	–	Incorporated Co.
–	–	–	–	–	–	–	–	–	–	Non-biz Corp.
–	–	–	–	–	–	–	–	–	–	Unincorp. Assn.
–	–	–	–	–	–	–	–	–	–	06
–	–	–	–	–	–	–	–	–	–	Proprietorship
–	–	–	–	–	–	–	–	–	–	Incorporated Co.
–	–	–	–	–	–	–	–	–	–	Non-biz Corp.
–	–	–	–	–	–	–	–	–	–	Unincorp. Assn.
–	–	2	7	2	2	1	6	–	–	07
–	–	–	–	–	–	–	–	–	–	Proprietorship
–	–	2	7	2	2	1	6	–	–	Incorporated Co.
–	–	–	–	–	–	–	–	–	–	Non-biz Corp.
–	–	–	–	–	–	–	–	–	–	Unincorp. Assn.

6. 산업중분류, 조직형태 및 구별 사업체수, 종사자수

(구로구 ~ 강동구) 단위 : 개, 명

산업분류 Industrial Classification	구로구 Guro-gu		금천구 Geumcheon-gu		영등포구 Yeongdeungpo-gu		동작구 Dongjak-gu	
	사업체수 Estab.	종사자수 Workers	사업체수 Estab.	종사자수 Workers	사업체수 Estab.	종사자수 Workers	사업체수 Estab.	종사자수 Workers
08 광업지원서비스업	-	-	-	-	-	-	-	-
① 개인사업체	-	-	-	-	-	-	-	-
② 회사법인	-	-	-	-	-	-	-	-
③ 회사이외법인	-	-	-	-	-	-	-	-
④ 비법인단체	-	-	-	-	-	-	-	-
C. 제조업	3,609	18,469	5,401	40,538	3,742	13,245	596	2,095
① 개인사업체	2,622	7,083	3,239	11,830	3,160	7,500	534	1,313
② 회사법인	980	11,287	2,147	28,479	577	5,631	58	690
③ 회사이외법인	5	71	13	208	5	114	4	92
④ 비법인단체	2	28	2	21	-	-	-	-
10 식료품제조업	230	877	229	1,097	229	1,061	231	613
① 개인사업체	191	406	175	489	199	408	221	470
② 회사법인	38	466	54	608	30	653	8	112
③ 회사이외법인	-	-	-	-	-	-	2	31
④ 비법인단체	1	5	-	-	-	-	-	-
11 음료제조업	1	1	3	41	5	38	-	-
① 개인사업체	-	-	1	31	4	30	-	-
② 회사법인	1	1	2	10	1	8	-	-
③ 회사이외법인	-	-	-	-	-	-	-	-
④ 비법인단체	-	-	-	-	-	-	-	-
12 담배제조업	-	-	1	3	-	-	-	-
① 개인사업체	-	-	-	-	-	-	-	-
② 회사법인	-	-	1	3	-	-	-	-
③ 회사이외법인	-	-	-	-	-	-	-	-
④ 비법인단체	-	-	-	-	-	-	-	-
13 섬유제품제조업;의복제외	96	729	252	1,037	75	374	34	94
① 개인사업체	64	153	196	640	56	170	32	91
② 회사법인	32	576	56	397	19	204	2	3
③ 회사이외법인	-	-	-	-	-	-	-	-
④ 비법인단체	-	-	-	-	-	-	-	-
14 의복,의복액세서리및모피제품제조업	199	1,591	1,024	6,885	217	1,124	89	497
① 개인사업체	139	667	807	3,788	177	572	82	300
② 회사법인	60	924	217	3,097	40	552	7	197
③ 회사이외법인	-	-	-	-	-	-	-	-
④ 비법인단체	-	-	-	-	-	-	-	-
15 가죽,가방및신발제조업	39	174	66	299	53	156	18	43
① 개인사업체	26	71	42	122	45	114	17	40
② 회사법인	13	103	24	177	8	42	1	3
③ 회사이외법인	-	-	-	-	-	-	-	-
④ 비법인단체	-	-	-	-	-	-	-	-
16 목재및나무제품제조업;가구제외	16	27	8	17	17	38	3	8
① 개인사업체	15	22	5	9	16	33	3	8
② 회사법인	1	5	3	8	1	5	-	-
③ 회사이외법인	-	-	-	-	-	-	-	-
④ 비법인단체	-	-	-	-	-	-	-	-

6. Number of Establishments, Workers by Industrial Divisions, Type of Legal Organization & Gu

(Guro-gu ~ Gangdong-gu) Unit : Each, Person

관 악 구 Gwanak-gu		서 초 구 Seocho-gu		강 남 구 Gangnam-gu		송 파 구 Songpa-gu		강 동 구 Gangdong-gu		산 업 분 류 Industrial Classification
사업체수 Estab.	종사자수 Workers	사업체수 Estab.	종사자수 Workers	사업체수 Estab.	종사자수 Workers	사업체수 Estab.	종사자수 Workers	사업체수 Estab.	종사자수 Workers	
–	–	1	1	1	1	–	–	–	–	**08**
–	–	–	–	–	–	–	–	–	–	Proprietorship
–	–	1	1	1	1	–	–	–	–	Incorporated Co.
–	–	–	–	–	–	–	–	–	–	Non-biz Corp.
–	–	–	–	–	–	–	–	–	–	Unincorp. Assn.
1,185	4,492	1,068	6,093	1,650	16,875	1,534	9,324	1,292	4,855	**C**
1,067	3,291	611	1,469	889	2,340	1,017	2,631	1,110	3,047	Proprietorship
114	1,178	452	4,567	755	14,460	506	6,637	176	1,744	Incorporated Co.
2	10	5	57	3	49	9	48	5	63	Non-biz Corp.
2	13	–	–	3	26	2	8	1	1	Unincorp. Assn.
236	470	154	555	196	874	338	874	242	711	**10**
224	410	113	276	133	300	284	614	217	465	Proprietorship
10	47	39	235	61	561	52	248	24	241	Incorporated Co.
–	–	2	44	1	5	2	12	1	5	Non-biz Corp.
2	13	–	–	1	8	–	–	–	–	Unincorp. Assn.
2	2	4	6	7	19	5	16	5	40	**11**
2	2	3	4	2	6	3	5	2	27	Proprietorship
–	–	1	2	5	13	2	11	2	12	Incorporated Co.
–	–	–	–	–	–	–	–	–	–	Non-biz Corp.
–	–	–	–	–	–	–	–	1	1	Unincorp. Assn.
–	–	–	–	–	–	–	–	–	–	**12**
–	–	–	–	–	–	–	–	–	–	Proprietorship
–	–	–	–	–	–	–	–	–	–	Incorporated Co.
–	–	–	–	–	–	–	–	–	–	Non-biz Corp.
–	–	–	–	–	–	–	–	–	–	Unincorp. Assn.
83	266	118	414	74	412	128	649	155	546	**13**
76	204	80	152	44	110	95	225	130	362	Proprietorship
7	62	36	252	30	302	33	424	25	184	Incorporated Co.
–	–	2	10	–	–	–	–	–	–	Non-biz Corp.
–	–	–	–	–	–	–	–	–	–	Unincorp. Assn.
410	2,262	130	1,716	506	9,470	188	1,821	170	1,006	**14**
374	1,670	69	184	326	932	120	437	136	563	Proprietorship
36	592	61	1,532	179	8,531	67	1,380	34	443	Incorporated Co.
–	–	–	–	–	–	1	4	–	–	Non-biz Corp.
–	–	–	–	1	7	–	–	–	–	Unincorp. Assn.
110	481	27	106	34	981	56	215	148	559	**15**
103	276	16	26	15	32	40	110	135	453	Proprietorship
7	205	11	80	19	949	16	105	12	104	Incorporated Co.
–	–	–	–	–	–	–	–	1	2	Non-biz Corp.
–	–	–	–	–	–	–	–	–	–	Unincorp. Assn.
2	3	8	21	9	20	11	28	13	31	**16**
1	1	2	2	6	10	9	17	12	18	Proprietorship
1	2	6	19	3	10	2	11	1	13	Incorporated Co.
–	–	–	–	–	–	–	–	–	–	Non-biz Corp.
–	–	–	–	–	–	–	–	–	–	Unincorp. Assn.

6. 산업중분류, 조직형태 및 구별 사업체수, 종사자수

(구로구 ~ 강동구) 단위 : 개, 명

산업분류 Industrial Classification	구로구 Guro-gu		금천구 Geumcheon-gu		영등포구 Yeongdeungpo-gu		동작구 Dongjak-gu	
	사업체수 Estab.	종사자수 Workers	사업체수 Estab.	종사자수 Workers	사업체수 Estab.	종사자수 Workers	사업체수 Estab.	종사자수 Workers
17 펄프,종이및종이제품제조업	20	86	62	592	26	264	6	90
① 개인사업체	11	31	38	173	15	82	3	6
② 회사법인	9	55	21	375	9	115	2	24
③ 회사이외법인	-	-	2	24	2	67	1	60
④ 비법인단체	-	-	1	20	-	-	-	-
18 인쇄및기록매체복제업	86	537	198	1,578	374	1,402	21	58
① 개인사업체	73	206	136	600	321	978	18	38
② 회사법인	12	315	56	855	53	424	3	20
③ 회사이외법인	1	16	6	123	-	-	-	-
④ 비법인단체	-	-	-	-	-	-	-	-
19 코크스,연탄및석유정제품제조업	2	4	4	31	1	1	-	-
① 개인사업체	1	1	2	8	1	1	-	-
② 회사법인	1	3	2	23	-	-	-	-
③ 회사이외법인	-	-	-	-	-	-	-	-
④ 비법인단체	-	-	-	-	-	-	-	-
20 화학물질및화학제품제조업;의약품제외	63	232	116	986	57	260	7	57
① 개인사업체	32	77	29	74	25	64	4	8
② 회사법인	31	155	87	912	32	196	3	49
③ 회사이외법인	-	-	-	-	-	-	-	-
④ 비법인단체	-	-	-	-	-	-	-	-
21 의료용물질및의약품제조업	10	145	23	398	4	59	1	4
① 개인사업체	2	6	9	38	1	3	1	4
② 회사법인	8	139	14	360	3	56	-	-
③ 회사이외법인	-	-	-	-	-	-	-	-
④ 비법인단체	-	-	-	-	-	-	-	-
22 고무및플라스틱제품제조업	157	612	189	1,499	91	387	9	73
① 개인사업체	130	372	112	423	69	206	5	14
② 회사법인	27	240	77	1,076	22	181	3	58
③ 회사이외법인	-	-	-	-	-	-	1	1
④ 비법인단체	-	-	-	-	-	-	-	-
23 비금속광물제품제조업	28	110	26	82	22	74	7	15
① 개인사업체	16	41	12	34	15	40	6	12
② 회사법인	12	69	14	48	7	34	1	3
③ 회사이외법인	-	-	-	-	-	-	-	-
④ 비법인단체	-	-	-	-	-	-	-	-
24 1 차금속제조업	80	362	39	163	81	300	1	3
① 개인사업체	59	171	25	75	69	187	1	3
② 회사법인	21	191	14	88	12	113	-	-
③ 회사이외법인	-	-	-	-	-	-	-	-
④ 비법인단체	-	-	-	-	-	-	-	-
25 금속가공제품제조업;기계및가구제외	704	2,038	323	1,636	1,175	2,674	10	20
① 개인사업체	627	1,491	245	666	1,117	2,225	10	20
② 회사법인	77	547	78	970	58	449	-	-
③ 회사이외법인	-	-	-	-	-	-	-	-
④ 비법인단체	-	-	-	-	-	-	-	-

6. Number of Establishments, Workers by Industrial Divisions, Type of Legal Organization & Gu

(Guro-gu ~ Gangdong-gu) Unit : Each, Person

관 악 구 Gwanak-gu		서 초 구 Seocho-gu		강 남 구 Gangnam-gu		송 파 구 Songpa-gu		강 동 구 Gangdong-gu		산 업 분 류 Industrial Classification
사업체수 Estab.	종사자수 Workers	사업체수 Estab.	종사자수 Workers	사업체수 Estab.	종사자수 Workers	사업체수 Estab.	종사자수 Workers	사업체수 Estab.	종사자수 Workers	
7	26	8	27	14	67	11	56	7	47	**17**
5	18	2	5	6	10	4	11	5	14	Proprietorship
2	8	6	22	8	57	5	28	1	5	Incorporated Co.
-	-	-	-	-	-	2	17	1	28	Non-biz Corp.
-	-	-	-	-	-	-	-	-	-	Unincorp. Assn.
34	88	82	245	126	464	67	302	40	108	**18**
32	77	58	137	82	248	50	128	34	71	Proprietorship
1	9	24	108	43	205	17	174	6	37	Incorporated Co.
1	2	-	-	-	-	-	-	-	-	Non-biz Corp.
-	-	-	-	1	11	-	-	-	-	Unincorp. Assn.
-	-	2	12	1	1	1	10	-	-	**19**
-	-	-	-	-	-	-	-	-	-	Proprietorship
-	-	2	12	1	1	1	10	-	-	Incorporated Co.
-	-	-	-	-	-	-	-	-	-	Non-biz Corp.
-	-	-	-	-	-	-	-	-	-	Unincorp. Assn.
6	17	62	323	115	892	52	296	12	44	**20**
1	3	19	45	27	54	25	58	7	30	Proprietorship
5	14	43	278	87	813	27	238	4	10	Incorporated Co.
-	-	-	-	1	25	-	-	1	4	Non-biz Corp.
-	-	-	-	-	-	-	-	-	-	Unincorp. Assn.
-	-	6	33	15	71	7	346	-	-	**21**
-	-	1	2	1	1	4	20	-	-	Proprietorship
-	-	5	31	13	51	3	326	-	-	Incorporated Co.
-	-	-	-	1	19	-	-	-	-	Non-biz Corp.
-	-	-	-	-	-	-	-	-	-	Unincorp. Assn.
8	31	18	136	25	370	27	141	12	54	**22**
7	21	5	7	9	18	18	59	10	45	Proprietorship
1	10	13	129	16	352	9	82	2	9	Incorporated Co.
-	-	-	-	-	-	-	-	-	-	Non-biz Corp.
-	-	-	-	-	-	-	-	-	-	Unincorp. Assn.
5	10	17	69	24	149	19	310	6	12	**23**
5	10	8	17	9	13	9	11	5	8	Proprietorship
-	-	9	52	15	136	9	296	1	4	Incorporated Co.
-	-	-	-	-	-	-	-	-	-	Non-biz Corp.
-	-	-	-	-	-	1	3	-	-	Unincorp. Assn.
1	1	6	23	9	37	4	9	1	1	**24**
1	1	3	7	1	2	-	-	1	1	Proprietorship
-	-	3	16	8	35	4	9	-	-	Incorporated Co.
-	-	-	-	-	-	-	-	-	-	Non-biz Corp.
-	-	-	-	-	-	-	-	-	-	Unincorp. Assn.
32	72	32	232	24	275	48	353	43	117	**25**
28	56	15	39	10	25	28	65	41	102	Proprietorship
4	16	17	193	14	250	20	288	2	15	Incorporated Co.
-	-	-	-	-	-	-	-	-	-	Non-biz Corp.
-	-	-	-	-	-	-	-	-	-	Unincorp. Assn.

6. 산업중분류, 조직형태 및 구별 사업체수, 종사자수

(구로구 ~ 강동구)

단위 : 개, 명

산업분류 Industrial Classification	구로구 Guro-gu		금천구 Geumcheon-gu		영등포구 Yeongdeungpo-gu		동작구 Dongjak-gu	
	사업체수 Estab.	종사자수 Workers	사업체수 Estab.	종사자수 Workers	사업체수 Estab.	종사자수 Workers	사업체수 Estab.	종사자수 Workers
26 전자부품,컴퓨터,영상,음향및통신장비제조업	295	2,590	635	6,555	87	534	16	67
① 개인사업체	127	304	210	710	46	100	5	12
② 회사법인	167	2,282	422	5,796	40	401	11	55
③ 회사이외법인	1	4	3	49	1	33	-	-
④ 비법인단체	-	-	-	-	-	-	-	-
27 의료,정밀,광학기기및시계제조업	306	3,029	459	5,004	133	756	27	179
① 개인사업체	162	529	169	749	97	332	25	76
② 회사법인	144	2,500	289	4,252	36	424	2	103
③ 회사이외법인	-	-	1	3	-	-	-	-
④ 비법인단체	-	-	-	-	-	-	-	-
28 전기장비제조업	428	1,747	569	3,997	130	647	24	58
① 개인사업체	284	660	301	974	85	216	20	37
② 회사법인	143	1,038	267	3,014	45	431	4	21
③ 회사이외법인	1	49	1	9	-	-	-	-
④ 비법인단체	-	-	-	-	-	-	-	-
29 기타기계및장비제조업	530	2,366	760	5,800	553	1,758	7	12
① 개인사업체	412	1,250	472	1,468	458	974	5	10
② 회사법인	118	1,116	288	4,332	94	779	2	2
③ 회사이외법인	-	-	-	-	1	5	-	-
④ 비법인단체	-	-	-	-	-	-	-	-
30 자동차및트레일러제조업	29	176	27	129	28	66	3	9
① 개인사업체	18	81	14	45	25	54	3	9
② 회사법인	11	95	13	84	3	12	-	-
③ 회사이외법인	-	-	-	-	-	-	-	-
④ 비법인단체	-	-	-	-	-	-	-	-
31 기타운송장비제조업	9	60	34	352	14	42	1	4
① 개인사업체	3	13	9	21	8	16	-	-
② 회사법인	6	47	25	331	6	26	1	4
③ 회사이외법인	-	-	-	-	-	-	-	-
④ 비법인단체	-	-	-	-	-	-	-	-
32 가구제조업	31	106	28	171	33	79	20	49
① 개인사업체	25	57	18	52	32	77	19	47
② 회사법인	5	48	10	119	1	2	1	2
③ 회사이외법인	1	1	-	-	-	-	-	-
④ 비법인단체	-	-	-	-	-	-	-	-
33 기타제품제조업	153	632	252	1,905	207	853	54	127
① 개인사업체	119	319	155	516	161	410	48	94
② 회사법인	32	289	96	1,388	45	434	6	33
③ 회사이외법인	1	1	-	-	1	9	-	-
④ 비법인단체	1	23	1	1	-	-	-	-
34 산업용기계및장비수리업	97	238	74	281	130	298	7	15
① 개인사업체	86	155	57	125	118	208	6	14
② 회사법인	11	83	17	156	12	90	1	1
③ 회사이외법인	-	-	-	-	-	-	-	-
④ 비법인단체	-	-	-	-	-	-	-	-

6. Number of Establishments, Workers by Industrial Divisions, Type of Legal Organization & Gu

(Guro-gu ~ Gangdong-gu) Unit : Each, Person

관 악 구 Gwanak-gu		서 초 구 Seocho-gu		강 남 구 Gangnam-gu		송 파 구 Songpa-gu		강 동 구 Gangdong-gu		산 업 분 류 Industrial Classification
사업체수 Estab.	종사자수 Workers	사업체수 Estab.	종사자수 Workers	사업체수 Estab.	종사자수 Workers	사업체수 Estab.	종사자수 Workers	사업체수 Estab.	종사자수 Workers	
20	71	50	549	49	530	76	1,027	7	22	**26**
13	37	6	12	6	10	20	50	4	5	Proprietorship
7	34	44	537	43	520	55	975	3	17	Incorporated Co.
-	-	-	-	-	-	1	2	-	-	Non-biz Corp.
-	-	-	-	-	-	-	-	-	-	Unincorp. Assn.
40	213	55	391	63	360	97	834	65	367	**27**
34	152	35	173	27	139	54	249	49	198	Proprietorship
6	61	20	218	36	221	43	585	16	169	Incorporated Co.
-	-	-	-	-	-	-	-	-	-	Non-biz Corp.
-	-	-	-	-	-	-	-	-	-	Unincorp. Assn.
38	112	37	94	47	247	70	692	38	165	**28**
31	74	11	15	10	16	27	93	28	52	Proprietorship
7	38	26	79	37	231	42	598	10	113	Incorporated Co.
-	-	-	-	-	-	1	1	-	-	Non-biz Corp.
-	-	-	-	-	-	-	-	-	-	Unincorp. Assn.
21	57	31	191	39	295	52	309	26	113	**29**
14	36	2	4	8	25	17	35	15	27	Proprietorship
7	21	29	187	31	270	35	274	11	86	Incorporated Co.
-	-	-	-	-	-	-	-	-	-	Non-biz Corp.
-	-	-	-	-	-	-	-	-	-	Unincorp. Assn.
3	12	6	58	5	18	5	21	2	6	**30**
3	12	1	1	1	1	1	8	2	6	Proprietorship
-	-	5	57	4	17	4	13	-	-	Incorporated Co.
-	-	-	-	-	-	-	-	-	-	Non-biz Corp.
-	-	-	-	-	-	-	-	-	-	Unincorp. Assn.
-	-	2	5	5	25	5	13	1	1	**31**
-	-	-	-	-	-	1	2	1	1	Proprietorship
-	-	2	5	5	25	4	11	-	-	Incorporated Co.
-	-	-	-	-	-	-	-	-	-	Non-biz Corp.
-	-	-	-	-	-	-	-	-	-	Unincorp. Assn.
23	56	33	111	33	267	38	116	32	123	**32**
21	49	28	85	13	38	32	48	30	60	Proprietorship
2	7	5	26	20	229	5	59	2	63	Incorporated Co.
-	-	-	-	-	-	1	9	-	-	Non-biz Corp.
-	-	-	-	-	-	-	-	-	-	Unincorp. Assn.
86	199	158	704	210	901	201	790	252	609	**33**
78	156	119	244	140	313	158	354	233	518	Proprietorship
7	35	38	457	70	588	41	428	18	67	Incorporated Co.
1	8	1	3	-	-	1	3	1	24	Non-biz Corp.
-	-	-	-	-	-	1	5	-	-	Unincorp. Assn.
18	43	22	72	20	130	28	96	15	173	**34**
14	26	15	32	13	37	18	32	13	21	Proprietorship
4	17	7	40	7	93	10	64	2	152	Incorporated Co.
-	-	-	-	-	-	-	-	-	-	Non-biz Corp.
-	-	-	-	-	-	-	-	-	-	Unincorp. Assn.

6. 산업중분류, 조직형태 및 구별 사업체수, 종사자수

(구로구 ~ 강동구)　　단위 : 개, 명

산업분류 Industrial Classification	구로구 Guro-gu		금천구 Geumcheon-gu		영등포구 Yeongdeungpo-gu		동작구 Dongjak-gu	
	사업체수 Estab.	종사자수 Workers	사업체수 Estab.	종사자수 Workers	사업체수 Estab.	종사자수 Workers	사업체수 Estab.	종사자수 Workers
D. 전기,가스,증기및공기조절공급업	9	129	11	89	12	775	3	118
① 개인사업체	-	-	3	3	1	1	1	1
② 회사법인	8	125	7	11	7	245	1	36
③ 회사이외법인	1	4	1	75	4	529	1	81
④ 비법인단체	-	-	-	-	-	-	-	-
35 전기,가스,증기및공기조절공급업	9	129	11	89	12	775	3	118
① 개인사업체	-	-	3	3	1	1	1	1
② 회사법인	8	125	7	11	7	245	1	36
③ 회사이외법인	1	4	1	75	4	529	1	81
④ 비법인단체	-	-	-	-	-	-	-	-
E. 수도,하수및폐기물처리,원료재생업	23	446	28	286	26	458	14	421
① 개인사업체	3	9	5	9	4	6	2	4
② 회사법인	13	320	16	201	18	342	9	248
③ 회사이외법인	7	117	7	76	4	110	3	169
④ 비법인단체	-	-	-	-	-	-	-	-
36 수도업	1	103	-	-	1	104	2	159
① 개인사업체	-	-	-	-	-	-	-	-
② 회사법인	-	-	-	-	-	-	-	-
③ 회사이외법인	1	103	-	-	1	104	2	159
④ 비법인단체	-	-	-	-	-	-	-	-
37 하수,폐수및분뇨처리업	11	196	11	79	6	110	1	17
① 개인사업체	-	-	1	2	-	-	-	-
② 회사법인	5	182	5	67	5	108	1	17
③ 회사이외법인	6	14	5	10	1	2	-	-
④ 비법인단체	-	-	-	-	-	-	-	-
38 폐기물수집,운반,처리및원료재생업	10	144	16	206	19	244	11	245
① 개인사업체	3	9	4	7	4	6	2	4
② 회사법인	7	135	11	134	13	234	8	231
③ 회사이외법인	-	-	1	65	2	4	1	10
④ 비법인단체	-	-	-	-	-	-	-	-
39 환경정화및복원업	1	3	1	1	-	-	-	-
① 개인사업체	-	-	-	-	-	-	-	-
② 회사법인	1	3	-	-	-	-	-	-
③ 회사이외법인	-	-	1	1	-	-	-	-
④ 비법인단체	-	-	-	-	-	-	-	-
F. 건설업	1,061	13,365	1,141	16,576	1,324	21,509	585	5,972
① 개인사업체	542	1,939	493	1,578	632	1,839	407	1,212
② 회사법인	515	11,410	646	14,994	689	19,624	178	4,760
③ 회사이외법인	3	13	2	4	2	43	-	-
④ 비법인단체	1	3	-	-	1	3	-	-
41 종합건설업	139	1,485	139	2,092	208	8,477	40	737
① 개인사업체	49	239	22	59	43	160	8	20
② 회사법인	87	1,233	117	2,033	164	8,288	32	717
③ 회사이외법인	2	10	-	-	1	29	-	-
④ 비법인단체	1	3	-	-	-	-	-	-

6. Number of Establishments, Workers by Industrial Divisions, Type of Legal Organization & Gu

(Guro-gu ~ Gangdong-gu) Unit : Each, Person

관 악 구 Gwanak-gu		서 초 구 Seocho-gu		강 남 구 Gangnam-gu		송 파 구 Songpa-gu		강 동 구 Gangdong-gu		산 업 분 류 Industrial Classification
사업체수 Estab.	종사자수 Workers	사업체수 Estab.	종사자수 Workers	사업체수 Estab.	종사자수 Workers	사업체수 Estab.	종사자수 Workers	사업체수 Estab.	종사자수 Workers	
1	4	18	224	58	1,169	10	26	1	4	D
–	–	–	–	–	–	1	3	–	–	Proprietorship
1	4	13	36	53	944	9	23	1	4	Incorporated Co.
–	–	4	183	5	225	–	–	–	–	Non-biz Corp.
–	–	1	5	–	–	–	–	–	–	Unincorp. Assn.
1	4	18	224	58	1,169	10	26	1	4	35
–	–	–	–	–	–	1	3	–	–	Proprietorship
1	4	13	36	53	944	9	23	1	4	Incorporated Co.
–	–	4	183	5	225	–	–	–	–	Non-biz Corp.
–	–	1	5	–	–	–	–	–	–	Unincorp. Assn.
9	170	18	305	22	827	29	578	17	513	E
2	3	1	9	2	3	–	–	4	11	Proprietorship
7	167	14	290	19	691	19	531	9	228	Incorporated Co.
–	–	3	6	1	133	10	47	4	274	Non-biz Corp.
–	–	–	–	–	–	–	–	–	–	Unincorp. Assn.
–	–	1	2	1	133	3	27	2	268	36
–	–	–	–	–	–	–	–	–	–	Proprietorship
–	–	–	–	–	–	–	–	–	–	Incorporated Co.
–	–	1	2	1	133	3	27	2	268	Non-biz Corp.
–	–	–	–	–	–	–	–	–	–	Unincorp. Assn.
2	43	9	93	5	201	10	58	5	44	37
–	–	–	–	1	2	–	–	1	3	Proprietorship
2	43	7	89	4	199	3	38	2	35	Incorporated Co.
–	–	2	4	–	–	7	20	2	6	Non-biz Corp.
–	–	–	–	–	–	–	–	–	–	Unincorp. Assn.
7	127	6	154	15	420	15	487	10	201	38
2	3	1	9	1	1	–	–	3	8	Proprietorship
5	124	5	145	14	419	15	487	7	193	Incorporated Co.
–	–	–	–	–	–	–	–	–	–	Non-biz Corp.
–	–	–	–	–	–	–	–	–	–	Unincorp. Assn.
–	–	2	56	1	73	1	6	–	–	39
–	–	–	–	–	–	–	–	–	–	Proprietorship
–	–	2	56	1	73	1	6	–	–	Incorporated Co.
–	–	–	–	–	–	–	–	–	–	Non-biz Corp.
–	–	–	–	–	–	–	–	–	–	Unincorp. Assn.
709	9,225	1,603	62,873	1,809	46,663	1,851	40,900	989	16,944	F
475	1,484	484	1,520	501	1,729	718	2,525	577	2,229	Proprietorship
234	7,741	1,116	61,343	1,304	44,921	1,130	38,359	409	14,701	Incorporated Co.
–	–	3	10	4	13	3	16	3	14	Non-biz Corp.
–	–	–	–	–	–	–	–	–	–	Unincorp. Assn.
77	1,388	377	15,774	500	12,316	326	7,603	142	9,611	41
25	148	50	330	43	272	41	161	32	127	Proprietorship
52	1,240	325	15,437	457	12,044	283	7,437	109	9,479	Incorporated Co.
–	–	2	7	–	–	2	5	1	5	Non-biz Corp.
–	–	–	–	–	–	–	–	–	–	Unincorp. Assn.

6. 산업중분류, 조직형태 및 구별 사업체수, 종사자수

(구로구 ~ 강동구)

단위 : 개, 명

산업분류 Industrial Classification	구로구 Guro-gu		금천구 Geumcheon-gu		영등포구 Yeongdeungpo-gu		동작구 Dongjak-gu	
	사업체수 Estab.	종사자수 Workers	사업체수 Estab.	종사자수 Workers	사업체수 Estab.	종사자수 Workers	사업체수 Estab.	종사자수 Workers
42 전문직별공사업	922	11,880	1,002	14,484	1,116	13,032	545	5,235
① 개인사업체	493	1,700	471	1,519	589	1,679	399	1,192
② 회사법인	428	10,177	529	12,961	525	11,336	146	4,043
③ 회사이외법인	1	3	2	4	1	14	-	-
④ 비법인단체	-	-	-	-	1	3	-	-
G. 도매및소매업	11,694	39,383	9,264	41,416	10,905	52,966	4,285	14,001
① 개인사업체	8,164	17,372	5,633	12,407	7,533	16,236	3,674	8,864
② 회사법인	3,498	21,841	3,611	28,929	3,319	35,996	591	4,929
③ 회사이외법인	23	126	18	75	48	700	20	208
④ 비법인단체	9	44	2	5	5	34	-	-
45 자동차및부품판매업	152	597	121	603	275	1,609	44	272
① 개인사업체	91	236	60	189	171	476	31	159
② 회사법인	61	361	61	414	103	1,131	13	113
③ 회사이외법인	-	-	-	-	1	2	-	-
④ 비법인단체	-	-	-	-	-	-	-	-
46 도매및상품중개업	6,808	25,541	5,013	27,538	5,102	31,056	1,146	4,649
① 개인사업체	4,036	8,425	2,337	5,125	2,792	5,685	830	1,940
② 회사법인	2,764	17,039	2,669	22,373	2,287	25,284	314	2,702
③ 회사이외법인	6	62	7	40	21	80	2	7
④ 비법인단체	2	15	-	-	2	7	-	-
47 소매업 ; 자동차제외	4,734	13,245	4,130	13,275	5,528	20,301	3,095	9,080
① 개인사업체	4,037	8,711	3,236	7,093	4,570	10,075	2,813	6,765
② 회사법인	673	4,441	881	6,142	929	9,581	264	2,114
③ 회사이외법인	17	64	11	35	26	618	18	201
④ 비법인단체	7	29	2	5	3	27	-	-
H. 운수및창고업	4,907	9,242	2,903	8,999	4,167	10,822	2,231	3,644
① 개인사업체	4,741	5,105	2,633	3,533	3,745	4,172	2,180	2,453
② 회사법인	132	2,732	232	5,131	335	5,782	34	521
③ 회사이외법인	31	1,358	28	258	80	817	16	550
④ 비법인단체	3	47	10	77	7	51	1	120
49 육상운송및파이프라인운송업	4,778	7,128	2,666	6,999	3,794	6,664	2,188	3,033
① 개인사업체	4,697	5,007	2,572	3,284	3,673	3,997	2,155	2,404
② 회사법인	70	1,946	89	3,653	105	2,312	21	457
③ 회사이외법인	11	175	5	62	15	349	12	172
④ 비법인단체	-	-	-	-	1	6	-	-
50 수상운송업	1	1	7	58	14	439	-	-
① 개인사업체	-	-	-	-	-	-	-	-
② 회사법인	1	1	7	58	14	439	-	-
③ 회사이외법인	-	-	-	-	-	-	-	-
④ 비법인단체	-	-	-	-	-	-	-	-
51 항공운송업	-	-	-	-	4	17	-	-
① 개인사업체	-	-	-	-	-	-	-	-
② 회사법인	-	-	-	-	4	17	-	-
③ 회사이외법인	-	-	-	-	-	-	-	-
④ 비법인단체	-	-	-	-	-	-	-	-

6. Number of Establishments, Workers by Industrial Divisions, Type of Legal Organization & Gu

(Guro-gu ~ Gangdong-gu) Unit : Each, Person

관 악 구 Gwanak-gu		서 초 구 Seocho-gu		강 남 구 Gangnam-gu		송 파 구 Songpa-gu		강 동 구 Gangdong-gu		산 업 분 류 Industrial Classification
사업체수 Estab.	종사자수 Workers	사업체수 Estab.	종사자수 Workers	사업체수 Estab.	종사자수 Workers	사업체수 Estab.	종사자수 Workers	사업체수 Estab.	종사자수 Workers	
632	7,837	1,226	47,099	1,309	34,347	1,525	33,297	847	7,333	42
450	1,336	434	1,190	458	1,457	677	2,364	545	2,102	Proprietorship
182	6,501	791	45,906	847	32,877	847	30,922	300	5,222	Incorporated Co.
-	-	1	3	4	13	1	11	2	9	Non-biz Corp.
-	-	-	-	-	-	-	-	-	-	Unincorp. Assn.
5,047	15,299	11,890	66,616	16,401	143,936	13,699	63,804	6,425	23,661	G
4,301	10,373	7,152	15,018	8,026	19,333	8,040	18,618	5,204	12,037	Proprietorship
716	4,784	4,672	50,988	8,318	124,314	5,606	44,835	1,191	11,447	Incorporated Co.
27	137	62	574	49	234	43	315	29	175	Non-biz Corp.
3	5	4	36	8	55	10	36	1	2	Unincorp. Assn.
76	303	309	2,596	363	5,333	235	1,727	121	566	45
58	167	96	298	108	424	136	478	89	293	Proprietorship
18	136	213	2,298	254	4,906	99	1,249	32	273	Incorporated Co.
-	-	-	-	1	3	-	-	-	-	Non-biz Corp.
-	-	-	-	-	-	-	-	-	-	Unincorp. Assn.
746	3,074	5,255	41,868	7,174	94,039	6,466	36,350	1,525	8,894	46
497	1,231	2,058	4,340	1,826	4,209	2,164	5,021	887	2,123	Proprietorship
247	1,822	3,169	37,249	5,327	89,728	4,278	31,234	632	6,742	Incorporated Co.
2	21	26	276	17	61	19	78	5	27	Non-biz Corp.
-	-	2	3	4	41	5	17	1	2	Unincorp. Assn.
4,225	11,922	6,326	22,152	8,864	44,564	6,998	25,727	4,779	14,201	47
3,746	8,975	4,998	10,380	6,092	14,700	5,740	13,119	4,228	9,621	Proprietorship
451	2,826	1,290	11,441	2,737	29,680	1,229	12,352	527	4,432	Incorporated Co.
25	116	36	298	31	170	24	237	24	148	Non-biz Corp.
3	5	2	33	4	14	5	19	-	-	Unincorp. Assn.
3,414	5,480	1,611	10,027	3,193	11,337	5,836	14,813	5,417	9,366	H
3,361	3,650	1,232	1,524	2,706	3,314	5,608	5,923	5,314	5,612	Proprietorship
41	1,713	359	7,497	346	6,272	183	7,782	72	3,158	Incorporated Co.
12	117	18	960	131	1,690	43	1,088	31	596	Non-biz Corp.
-	-	2	46	10	61	2	20	-	-	Unincorp. Assn.
3,372	5,403	1,291	7,961	2,613	6,709	5,685	13,252	5,335	8,279	49
3,336	3,608	1,111	1,293	2,492	2,683	5,560	5,825	5,284	5,546	Proprietorship
30	1,689	167	5,763	98	3,491	103	6,882	39	2,587	Incorporated Co.
6	106	13	905	23	535	22	545	12	146	Non-biz Corp.
-	-	-	-	-	-	-	-	-	-	Unincorp. Assn.
-	-	11	195	26	615	2	7	1	3	50
-	-	-	-	-	-	-	-	-	-	Proprietorship
-	-	10	181	26	615	2	7	1	3	Incorporated Co.
-	-	-	-	-	-	-	-	-	-	Non-biz Corp.
-	-	1	14	-	-	-	-	-	-	Unincorp. Assn.
-	-	1	3	3	41	1	2	-	-	51
-	-	-	-	-	-	-	-	-	-	Proprietorship
-	-	1	3	3	41	1	2	-	-	Incorporated Co.
-	-	-	-	-	-	-	-	-	-	Non-biz Corp.
-	-	-	-	-	-	-	-	-	-	Unincorp. Assn.

6. 산업중분류, 조직형태 및 구별 사업체수, 종사자수

(구로구 ~ 강동구) 단위 : 개, 명

산업분류 Industrial Classification	구로구 Guro-gu		금천구 Geumcheon-gu		영등포구 Yeongdeungpo-gu		동작구 Dongjak-gu	
	사업체수 Estab.	종사자수 Workers	사업체수 Estab.	종사자수 Workers	사업체수 Estab.	종사자수 Workers	사업체수 Estab.	종사자수 Workers
52 창고및운송관련서비스업	128	2,113	230	1,942	355	3,702	43	611
① 개인사업체	44	98	61	249	72	175	25	49
② 회사법인	61	785	136	1,420	212	3,014	13	64
③ 회사이외법인	20	1,183	23	196	65	468	4	378
④ 비법인단체	3	47	10	77	6	45	1	120
I. 숙박및음식점업	4,726	15,112	3,435	10,808	6,954	27,259	4,153	13,252
① 개인사업체	4,486	12,727	3,252	9,066	6,203	18,645	3,955	11,416
② 회사법인	227	2,309	174	1,679	731	8,439	184	1,746
③ 회사이외법인	8	42	4	30	17	153	7	57
④ 비법인단체	5	34	5	33	3	22	7	33
55 숙박업	226	901	129	440	392	2,073	405	952
① 개인사업체	217	454	126	289	360	691	395	803
② 회사법인	9	447	3	151	30	1,344	9	116
③ 회사이외법인	-	-	-	-	2	38	1	33
④ 비법인단체	-	-	-	-	-	-	-	-
56 음식점및주점업	4,500	14,211	3,306	10,368	6,562	25,186	3,748	12,300
① 개인사업체	4,269	12,273	3,126	8,777	5,843	17,954	3,560	10,613
② 회사법인	218	1,862	171	1,528	701	7,095	175	1,630
③ 회사이외법인	8	42	4	30	15	115	6	24
④ 비법인단체	5	34	5	33	3	22	7	33
J. 정보통신업	2,165	30,396	2,902	39,393	1,632	30,169	227	4,172
① 개인사업체	458	1,252	670	1,771	455	1,091	86	187
② 회사법인	1,687	28,671	2,221	37,544	1,144	24,149	128	3,732
③ 회사이외법인	17	454	9	74	29	4,913	11	244
④ 비법인단체	3	19	2	4	4	16	2	9
58 출판업	1,414	20,840	1,748	21,865	838	14,993	124	1,076
① 개인사업체	252	601	370	999	216	491	42	98
② 회사법인	1,156	20,192	1,375	20,838	609	14,420	78	948
③ 회사이외법인	5	40	3	28	10	67	3	24
④ 비법인단체	1	7	-	-	3	15	1	6
59 영상·오디오기록물제작및배급업	182	1,502	178	1,708	311	2,205	42	250
① 개인사업체	79	355	69	208	135	371	23	45
② 회사법인	101	1,142	108	1,499	176	1,834	16	195
③ 회사이외법인	2	5	-	-	-	-	3	10
④ 비법인단체	-	-	1	1	-	-	-	-
60 방송업	14	132	9	121	41	5,570	5	111
① 개인사업체	4	8	1	1	9	13	2	3
② 회사법인	10	124	7	117	31	831	2	105
③ 회사이외법인	-	-	-	-	1	4,726	-	-
④ 비법인단체	-	-	1	3	-	-	1	3
61 우편및통신업	44	831	51	681	42	736	19	528
① 개인사업체	13	29	8	23	13	39	9	24
② 회사법인	23	410	38	618	15	594	5	294
③ 회사이외법인	8	392	5	40	14	103	5	210
④ 비법인단체	-	-	-	-	-	-	-	-

6. Number of Establishments, Workers by Industrial Divisions, Type of Legal Organization & Gu

(Guro-gu ~ Gangdong-gu) Unit : Each, Person

관 악 구 Gwanak-gu		서 초 구 Seocho-gu		강 남 구 Gangnam-gu		송 파 구 Songpa-gu		강 동 구 Gangdong-gu		산 업 분 류 Industrial Classification
사업체수 Estab.	종사자수 Workers	사업체수 Estab.	종사자수 Workers	사업체수 Estab.	종사자수 Workers	사업체수 Estab.	종사자수 Workers	사업체수 Estab.	종사자수 Workers	
42	77	308	1,868	551	3,972	148	1,552	81	1,084	52
25	42	121	231	214	631	48	98	30	66	Proprietorship
11	24	181	1,550	219	2,125	77	891	32	568	Incorporated Co.
6	11	5	55	108	1,155	21	543	19	450	Non-biz Corp.
-	-	1	32	10	61	2	20	-	-	Unincorp. Assn.
5,662	17,812	6,554	31,160	11,037	59,357	7,461	30,248	4,879	15,636	I
5,438	15,326	5,562	19,428	8,898	34,790	6,628	20,972	4,626	13,477	Proprietorship
209	1,949	962	11,455	2,116	24,465	822	9,165	233	2,059	Incorporated Co.
12	530	18	218	15	71	6	79	14	59	Non-biz Corp.
3	7	12	59	8	31	5	32	6	41	Unincorp. Assn.
495	1,064	237	2,453	452	5,766	260	1,708	212	546	55
487	944	209	506	385	1,037	244	737	210	536	Proprietorship
6	39	26	1,926	65	4,721	15	915	2	10	Incorporated Co.
2	81	2	21	1	7	1	56	-	-	Non-biz Corp.
-	-	-	-	1	1	-	-	-	-	Unincorp. Assn.
5,167	16,748	6,317	28,707	10,585	53,591	7,201	28,540	4,667	15,090	56
4,951	14,382	5,353	18,922	8,513	33,753	6,384	20,235	4,416	12,941	Proprietorship
203	1,910	936	9,529	2,051	19,744	807	8,250	231	2,049	Incorporated Co.
10	449	16	197	14	64	5	23	14	59	Non-biz Corp.
3	7	12	59	7	30	5	32	6	41	Unincorp. Assn.
265	3,036	2,286	32,357	4,199	59,034	939	27,920	204	1,783	J
113	303	531	1,146	799	1,924	237	545	89	219	Proprietorship
132	2,462	1,714	30,058	3,357	55,919	679	26,745	104	1,330	Incorporated Co.
16	253	37	1,143	36	1,132	21	628	9	223	Non-biz Corp.
4	18	4	10	7	59	2	2	2	11	Unincorp. Assn.
154	1,276	1,261	16,960	2,143	32,992	538	8,229	116	600	58
62	201	241	572	308	791	116	294	44	128	Proprietorship
82	1,018	1,001	16,054	1,820	32,076	418	7,896	69	459	Incorporated Co.
6	39	17	329	13	120	3	38	1	2	Non-biz Corp.
4	18	2	5	2	5	1	1	2	11	Unincorp. Assn.
35	145	366	2,380	1,023	8,553	91	1,004	22	178	59
25	50	168	326	296	665	47	68	17	25	Proprietorship
10	95	193	2,004	723	7,878	44	936	5	153	Incorporated Co.
-	-	4	46	3	9	-	-	-	-	Non-biz Corp.
-	-	1	4	1	1	-	-	-	-	Unincorp. Assn.
6	123	28	691	29	666	6	54	2	61	60
3	8	11	14	3	3	2	2	-	-	Proprietorship
2	108	14	444	24	659	4	52	2	61	Incorporated Co.
1	7	2	232	1	3	-	-	-	-	Non-biz Corp.
-	-	1	1	1	1	-	-	-	-	Unincorp. Assn.
25	898	43	1,027	80	1,895	37	650	18	683	61
8	24	16	50	27	70	10	24	7	18	Proprietorship
9	675	18	589	39	1,044	11	188	5	449	Incorporated Co.
8	199	9	388	14	781	16	438	6	216	Non-biz Corp.
-	-	-	-	-	-	-	-	-	-	Unincorp. Assn.

6. 산업중분류, 조직형태 및 구별 사업체수, 종사자수

(구로구 ~ 강동구) 단위 : 개, 명

산업분류 Industrial Classification	구로구 Guro-gu		금천구 Geumcheon-gu		영등포구 Yeongdeungpo-gu		동작구 Dongjak-gu	
	사업체수 Estab.	종사자수 Workers	사업체수 Estab.	종사자수 Workers	사업체수 Estab.	종사자수 Workers	사업체수 Estab.	종사자수 Workers
62 컴퓨터프로그래밍,시스템통합및관리업	340	4,443	712	11,517	259	4,386	24	503
① 개인사업체	73	173	175	370	56	107	7	14
② 회사법인	267	4,270	537	11,147	202	4,275	17	489
③ 회사이외법인	-	-	-	-	1	4	-	-
④ 비법인단체	-	-	-	-	-	-	-	-
63 정보서비스업	171	2,648	204	3,501	141	2,279	13	1,704
① 개인사업체	37	86	47	170	26	70	3	3
② 회사법인	130	2,533	156	3,325	111	2,195	10	1,701
③ 회사이외법인	2	17	1	6	3	13	-	-
④ 비법인단체	2	12	-	-	1	1	-	-
K. 금융및보험업	523	8,459	257	2,437	1,327	58,819	178	3,284
① 개인사업체	117	243	46	102	157	315	13	20
② 회사법인	332	7,351	160	1,682	1,044	49,731	115	2,591
③ 회사이외법인	73	864	49	647	123	8,753	50	673
④ 비법인단체	1	1	2	6	3	20	-	-
64 금융업	210	3,269	120	1,088	584	19,963	102	1,008
① 개인사업체	17	22	12	15	19	30	8	11
② 회사법인	127	2,658	67	631	482	16,061	52	628
③ 회사이외법인	65	588	41	442	81	3,862	42	369
④ 비법인단체	1	1	-	-	2	10	-	-
65 보험및연금업	53	1,819	16	329	99	7,353	35	972
① 개인사업체	-	-	-	-	-	-	-	-
② 회사법인	45	1,543	8	125	63	5,746	28	670
③ 회사이외법인	8	276	7	203	36	1,607	7	302
④ 비법인단체	-	-	1	1	-	-	-	-
66 금융및보험관련서비스업	260	3,371	121	1,020	644	31,503	41	1,304
① 개인사업체	100	221	34	87	138	285	5	9
② 회사법인	160	3,150	85	926	499	27,924	35	1,293
③ 회사이외법인	-	-	1	2	6	3,284	1	2
④ 비법인단체	-	-	1	5	1	10	-	-
L. 부동산업	1,541	4,573	1,218	3,401	2,039	10,064	1,297	5,656
① 개인사업체	924	1,529	757	1,211	1,252	2,223	994	1,647
② 회사법인	375	1,463	388	1,856	492	5,457	126	2,801
③ 회사이외법인	16	73	10	20	44	293	23	110
④ 비법인단체	226	1,508	63	314	251	2,091	154	1,098
68 부동산업	1,541	4,573	1,218	3,401	2,039	10,064	1,297	5,656
① 개인사업체	924	1,529	757	1,211	1,252	2,223	994	1,647
② 회사법인	375	1,463	388	1,856	492	5,457	126	2,801
③ 회사이외법인	16	73	10	20	44	293	23	110
④ 비법인단체	226	1,508	63	314	251	2,091	154	1,098
M. 전문,과학및기술서비스업	1,642	15,569	2,482	31,136	2,457	35,724	459	6,440
① 개인사업체	757	2,303	995	3,231	1,053	3,036	263	708
② 회사법인	770	11,698	1,355	25,963	1,121	24,503	160	4,648
③ 회사이외법인	109	1,559	125	1,922	274	8,160	35	1,080
④ 비법인단체	6	9	7	20	9	25	1	4

6. Number of Establishments, Workers by Industrial Divisions, Type of Legal Organization & Gu

(Guro-gu ~ Gangdong-gu) Unit : Each, Person

관 악 구 Gwanak-gu		서 초 구 Seocho-gu		강 남 구 Gangnam-gu		송 파 구 Songpa-gu		강 동 구 Gangdong-gu		산 업 분 류 Industrial Classification
사업체수 Estab.	종사자수 Workers	사업체수 Estab.	종사자수 Workers	사업체수 Estab.	종사자수 Workers	사업체수 Estab.	종사자수 Workers	사업체수 Estab.	종사자수 Workers	
29	365	374	8,908	507	8,729	193	17,358	39	238	62
10	13	49	106	85	218	38	81	18	35	Proprietorship
19	352	323	8,703	421	8,503	154	17,276	19	198	Incorporated Co.
-	-	2	99	1	8	-	-	2	5	Non-biz Corp.
-	-	-	-	-	-	1	1	-	-	Unincorp. Assn.
16	229	214	2,391	417	6,199	74	625	7	23	63
5	7	46	78	80	177	24	76	3	13	Proprietorship
10	214	165	2,264	330	5,759	48	397	4	10	Incorporated Co.
1	8	3	49	4	211	2	152	-	-	Non-biz Corp.
-	-	-	-	3	52	-	-	-	-	Unincorp. Assn.
167	1,966	990	17,835	1,958	32,538	546	9,047	236	3,273	K
21	34	118	198	238	478	73	207	38	116	Proprietorship
94	1,289	779	16,223	1,560	28,394	396	5,585	152	2,527	Incorporated Co.
52	643	89	1,384	133	3,524	77	3,255	46	630	Non-biz Corp.
-	-	4	30	27	142	-	-	-	-	Unincorp. Assn.
109	1,131	445	5,757	978	13,907	287	4,736	122	1,267	64
9	9	31	34	85	135	19	27	15	27	Proprietorship
54	663	356	5,110	799	12,368	205	2,386	65	786	Incorporated Co.
46	459	56	586	79	1,374	63	2,323	42	454	Non-biz Corp.
-	-	2	27	15	30	-	-	-	-	Unincorp. Assn.
9	282	104	6,540	145	10,953	68	2,580	38	1,073	65
-	-	-	-	-	-	-	-	-	-	Proprietorship
5	112	70	5,741	92	9,209	55	1,810	34	897	Incorporated Co.
4	170	33	798	50	1,740	13	770	4	176	Non-biz Corp.
-	-	1	1	3	4	-	-	-	-	Unincorp. Assn.
49	553	441	5,538	835	7,678	191	1,731	76	933	66
12	25	87	164	153	343	54	180	23	89	Proprietorship
35	514	353	5,372	669	6,817	136	1,389	53	844	Incorporated Co.
2	14	-	-	4	410	1	162	-	-	Non-biz Corp.
-	-	1	2	9	108	-	-	-	-	Unincorp. Assn.
1,480	4,259	3,508	14,516	6,027	30,802	2,725	12,871	1,779	4,878	L
1,250	2,631	1,994	3,988	3,170	6,660	1,871	3,527	1,370	2,377	Proprietorship
117	867	1,161	7,488	2,444	19,319	578	6,564	189	1,190	Incorporated Co.
11	46	55	262	71	1,628	29	633	29	102	Non-biz Corp.
102	715	298	2,778	342	3,195	247	2,147	191	1,209	Unincorp. Assn.
1,480	4,259	3,508	14,516	6,027	30,802	2,725	12,871	1,779	4,878	68
1,250	2,631	1,994	3,988	3,170	6,660	1,871	3,527	1,370	2,377	Proprietorship
117	867	1,161	7,488	2,444	19,319	578	6,564	189	1,190	Incorporated Co.
11	46	55	262	71	1,628	29	633	29	102	Non-biz Corp.
102	715	298	2,778	342	3,195	247	2,147	191	1,209	Unincorp. Assn.
645	4,958	6,892	68,949	8,842	110,363	2,754	30,886	617	7,004	M
369	1,059	3,422	10,632	3,289	11,067	1,282	4,129	378	1,107	Proprietorship
154	2,514	2,343	42,208	4,626	75,577	1,258	24,866	194	5,631	Incorporated Co.
115	1,354	1,109	15,950	881	23,494	206	1,867	38	253	Non-biz Corp.
7	31	18	159	46	225	8	24	7	13	Unincorp. Assn.

6. 산업중분류, 조직형태 및 구별 사업체수, 종사자수

(구로구 ~ 강동구) 단위 : 개, 명

산업분류 Industrial Classification	구로구 Guro-gu		금천구 Geumcheon-gu		영등포구 Yeongdeungpo-gu		동작구 Dongjak-gu	
	사업체수 Estab.	종사자수 Workers	사업체수 Estab.	종사자수 Workers	사업체수 Estab.	종사자수 Workers	사업체수 Estab.	종사자수 Workers
70 연구개발업	110	1,722	248	6,698	115	1,017	39	462
① 개인사업체	16	34	33	75	23	43	11	18
② 회사법인	79	1,277	203	6,526	43	454	19	202
③ 회사이외법인	12	408	11	92	46	511	8	238
④ 비법인단체	3	3	1	5	3	9	1	4
71 전문서비스업	918	6,710	1,206	11,628	1,661	29,129	211	4,877
① 개인사업체	439	1,487	516	1,844	656	2,092	119	368
② 회사법인	388	4,545	590	8,669	788	19,890	70	3,702
③ 회사이외법인	88	672	95	1,105	214	7,136	22	807
④ 비법인단체	3	6	5	10	3	11	-	-
72 건축기술,엔지니어링및기타과학기술서비스업	384	6,175	667	10,770	322	4,188	94	815
① 개인사업체	136	373	195	626	114	278	33	95
② 회사법인	241	5,335	457	9,636	195	3,471	57	689
③ 회사이외법인	7	467	14	503	11	436	4	31
④ 비법인단체	-	-	1	5	2	3	-	-
73 기타전문,과학및기술서비스업	230	962	361	2,040	359	1,390	115	286
① 개인사업체	166	409	251	686	260	623	100	227
② 회사법인	62	541	105	1,132	95	688	14	55
③ 회사이외법인	2	12	5	222	3	77	1	4
④ 비법인단체	-	-	-	-	1	2	-	-
N. 사업시설관리,사업지원및임대서비스업	744	28,314	738	23,836	1,073	59,601	317	6,883
① 개인사업체	300	845	240	889	395	1,005	193	463
② 회사법인	414	27,235	450	22,268	647	56,832	113	6,345
③ 회사이외법인	11	81	11	220	19	347	8	60
④ 비법인단체	19	153	37	459	12	1,417	3	15
74 사업시설관리및조경서비스업	106	3,167	160	6,265	153	11,053	42	1,941
① 개인사업체	37	117	35	144	44	151	20	66
② 회사법인	51	2,876	96	5,583	100	10,576	21	1,847
③ 회사이외법인	4	57	2	144	3	42	1	28
④ 비법인단체	14	117	27	394	6	284	-	-
75 사업지원서비스업	518	24,334	472	16,746	735	47,452	186	4,502
① 개인사업체	207	584	159	614	246	589	112	239
② 회사법인	302	23,705	297	15,997	467	45,425	66	4,221
③ 회사이외법인	6	19	8	75	16	305	6	29
④ 비법인단체	3	26	8	60	6	1,133	2	13
76 임대업 ; 부동산제외	120	813	106	825	185	1,096	89	440
① 개인사업체	56	144	46	131	105	265	61	158
② 회사법인	61	654	57	688	80	831	26	277
③ 회사이외법인	1	5	1	1	-	-	1	3
④ 비법인단체	2	10	2	5	-	-	1	2
O. 공공행정,국방및사회보장행정	45	3,932	34	2,379	69	9,354	43	3,792
① 개인사업체	-	-	-	-	-	-	-	-
② 회사법인	-	-	-	-	-	-	-	-
③ 회사이외법인	45	3,932	32	2,369	69	9,354	43	3,792
④ 비법인단체	-	-	2	10	-	-	-	-

6. Number of Establishments, Workers by Industrial Divisions, Type of Legal Organization & Gu

(Guro-gu ~ Gangdong-gu) Unit : Each, Person

관 악 구 Gwanak-gu		서 초 구 Seocho-gu		강 남 구 Gangnam-gu		송 파 구 Songpa-gu		강 동 구 Gangdong-gu		산 업 분 류 Industrial Classification
사업체수 Estab.	종사자수 Workers	사업체수 Estab.	종사자수 Workers	사업체수 Estab.	종사자수 Workers	사업체수 Estab.	종사자수 Workers	사업체수 Estab.	종사자수 Workers	
137	1,680	277	12,376	341	5,602	138	1,965	21	71	70
9	25	44	80	55	91	21	37	4	8	Proprietorship
36	672	146	10,636	206	3,846	93	1,656	7	39	Incorporated Co.
86	953	75	1,514	58	1,574	18	251	3	11	Non-biz Corp.
6	30	12	146	22	91	6	21	7	13	Unincorp. Assn.
266	1,960	4,905	43,214	5,672	70,519	1,324	10,814	298	1,815	71
180	572	2,567	8,618	1,944	7,036	690	2,452	171	520	Proprietorship
61	1,121	1,312	20,585	2,899	42,022	453	7,076	96	1,106	Incorporated Co.
24	266	1,021	14,000	808	21,340	179	1,283	31	189	Non-biz Corp.
1	1	5	11	21	121	2	3	-	-	Unincorp. Assn.
128	987	984	10,452	1,026	23,205	838	16,465	139	4,424	72
75	240	337	873	316	1,003	236	730	63	189	Proprietorship
50	687	634	9,142	697	21,824	596	15,423	74	4,188	Incorporated Co.
3	60	12	435	12	375	6	312	2	47	Non-biz Corp.
-	-	1	2	1	3	-	-	-	-	Unincorp. Assn.
114	331	726	2,907	1,803	11,037	454	1,642	159	694	73
105	222	474	1,061	974	2,937	335	910	140	390	Proprietorship
7	34	251	1,845	824	7,885	116	711	17	298	Incorporated Co.
2	75	1	1	3	205	3	21	2	6	Non-biz Corp.
-	-	-	-	2	10	-	-	-	-	Unincorp. Assn.
367	5,654	1,328	52,336	1,938	76,627	862	24,285	453	12,153	N
214	647	480	1,210	610	2,339	340	1,182	238	661	Proprietorship
133	4,755	816	50,862	1,293	73,521	503	22,832	202	11,425	Incorporated Co.
12	211	9	73	21	692	11	36	10	59	Non-biz Corp.
8	41	23	191	14	75	8	235	3	8	Unincorp. Assn.
57	1,274	166	10,742	215	18,838	141	8,695	80	2,581	74
19	85	39	123	45	172	43	188	28	82	Proprietorship
29	1,042	109	10,437	158	18,204	91	8,273	50	2,492	Incorporated Co.
4	116	4	14	5	420	-	-	1	3	Non-biz Corp.
5	31	14	168	7	42	7	234	1	4	Unincorp. Assn.
234	4,131	959	40,518	1,368	54,517	517	13,971	256	8,938	75
139	403	350	835	369	1,536	204	765	135	384	Proprietorship
86	3,631	596	39,607	977	52,680	301	13,169	111	8,496	Incorporated Co.
7	90	5	59	16	272	11	36	9	56	Non-biz Corp.
2	7	8	17	6	29	1	1	1	2	Unincorp. Assn.
76	249	203	1,076	355	3,272	204	1,619	117	634	76
56	159	91	252	196	631	93	229	75	195	Proprietorship
18	82	111	818	158	2,637	111	1,390	41	437	Incorporated Co.
1	5	-	-	-	-	-	-	-	-	Non-biz Corp.
1	3	1	6	1	4	-	-	1	2	Unincorp. Assn.
48	3,273	67	11,410	58	6,202	72	7,786	45	2,733	O
-	-	-	-	-	-	-	-	-	-	Proprietorship
-	-	-	-	-	-	-	-	-	-	Incorporated Co.
48	3,273	66	11,378	57	6,198	71	7,768	45	2,733	Non-biz Corp.
-	-	1	32	1	4	1	18	-	-	Unincorp. Assn.

6. 산업중분류, 조직형태 및 구별 사업체수, 종사자수

(구로구 ~ 강동구) 단위 : 개, 명

산업분류 Industrial Classification	구로구 Guro-gu		금천구 Geumcheon-gu		영등포구 Yeongdeungpo-gu		동작구 Dongjak-gu	
	사업체수 Estab.	종사자수 Workers	사업체수 Estab.	종사자수 Workers	사업체수 Estab.	종사자수 Workers	사업체수 Estab.	종사자수 Workers
84 공공행정,국방및사회보장행정	45	3,932	34	2,379	69	9,354	43	3,792
① 개인사업체	-	-	-	-	-	-	-	-
② 회사법인	-	-	-	-	-	-	-	-
③ 회사이외법인	45	3,932	32	2,369	69	9,354	43	3,792
④ 비법인단체	-	-	2	10	-	-	-	-
P. 교육서비스업	1,275	11,778	732	6,310	1,226	8,938	1,264	14,114
① 개인사업체	953	2,664	504	1,424	923	2,543	966	2,644
② 회사법인	161	2,639	126	1,773	141	1,582	145	2,128
③ 회사이외법인	117	6,130	76	2,819	121	4,441	127	9,109
④ 비법인단체	44	345	26	294	41	372	26	233
85 교육서비스업	1,275	11,778	732	6,310	1,226	8,938	1,264	14,114
① 개인사업체	953	2,664	504	1,424	923	2,543	966	2,644
② 회사법인	161	2,639	126	1,773	141	1,582	145	2,128
③ 회사이외법인	117	6,130	76	2,819	121	4,441	127	9,109
④ 비법인단체	44	345	26	294	41	372	26	233
Q. 보건업및사회복지서비스업	1,152	15,997	713	7,989	1,218	17,689	1,021	13,956
① 개인사업체	887	7,786	471	3,878	943	7,965	754	4,900
② 회사법인	9	163	9	105	12	413	5	185
③ 회사이외법인	83	4,313	63	1,718	92	6,643	95	6,250
④ 비법인단체	173	3,735	170	2,288	171	2,668	167	2,621
86 보건업	586	7,845	381	3,720	755	11,212	597	7,575
① 개인사업체	566	4,463	366	2,734	727	5,939	580	3,118
② 회사법인	3	14	5	32	2	25	2	71
③ 회사이외법인	16	3,364	9	939	25	5,176	14	4,380
④ 비법인단체	1	4	1	15	1	72	1	6
87 사회복지서비스업	566	8,152	332	4,269	463	6,477	424	6,381
① 개인사업체	321	3,323	105	1,144	216	2,026	174	1,782
② 회사법인	6	149	4	73	10	388	3	114
③ 회사이외법인	67	949	54	779	67	1,467	81	1,870
④ 비법인단체	172	3,731	169	2,273	170	2,596	166	2,615
R. 예술,스포츠및여가관련서비스업	972	2,943	599	1,584	1,165	4,209	810	3,024
① 개인사업체	861	1,965	532	1,045	1,013	2,063	730	1,751
② 회사법인	52	494	39	347	96	949	43	264
③ 회사이외법인	35	397	15	164	40	1,130	23	959
④ 비법인단체	24	87	13	28	16	67	14	50
90 창작,예술및여가관련서비스업	140	602	70	277	178	1,354	184	656
① 개인사업체	78	210	31	54	100	228	136	351
② 회사법인	17	81	16	105	41	427	24	125
③ 회사이외법인	25	254	11	95	28	682	11	145
④ 비법인단체	20	57	12	23	9	17	13	35
91 스포츠및오락관련서비스업	832	2,341	529	1,307	987	2,855	626	2,368
① 개인사업체	783	1,755	501	991	913	1,835	594	1,400
② 회사법인	35	413	23	242	55	522	19	139
③ 회사이외법인	10	143	4	69	12	448	12	814
④ 비법인단체	4	30	1	5	7	50	1	15

6. Number of Establishments, Workers by Industrial Divisions, Type of Legal Organization & Gu

(Guro-gu ~ Gangdong-gu) Unit : Each, Person

관 악 구 Gwanak-gu		서 초 구 Seocho-gu		강 남 구 Gangnam-gu		송 파 구 Songpa-gu		강 동 구 Gangdong-gu		산 업 분 류 Industrial Classification
사업체수 Estab.	종사자수 Workers	사업체수 Estab.	종사자수 Workers	사업체수 Estab.	종사자수 Workers	사업체수 Estab.	종사자수 Workers	사업체수 Estab.	종사자수 Workers	
48	3,273	67	11,410	58	6,202	72	7,786	45	2,733	84
-	-	-	-	-	-	-	-	-	-	Proprietorship
-	-	-	-	-	-	-	-	-	-	Incorporated Co.
48	3,273	66	11,378	57	6,198	71	7,768	45	2,733	Non-biz Corp.
-	-	1	32	1	4	1	18	-	-	Unincorp. Assn.
1,207	16,475	2,688	22,768	3,903	29,778	2,400	20,169	1,491	10,578	P
941	2,737	1,897	5,449	2,578	8,170	1,911	6,146	1,261	3,576	Proprietorship
109	1,433	566	8,533	1,103	13,956	285	3,643	114	1,601	Incorporated Co.
122	12,058	176	8,442	177	7,255	144	9,665	95	5,307	Non-biz Corp.
35	247	49	344	45	397	60	715	21	94	Unincorp. Assn.
1,207	16,475	2,688	22,768	3,903	29,778	2,400	20,169	1,491	10,578	85
941	2,737	1,897	5,449	2,578	8,170	1,911	6,146	1,261	3,576	Proprietorship
109	1,433	566	8,533	1,103	13,956	285	3,643	114	1,601	Incorporated Co.
122	12,058	176	8,442	177	7,255	144	9,665	95	5,307	Non-biz Corp.
35	247	49	344	45	397	60	715	21	94	Unincorp. Assn.
1,179	13,504	1,663	21,162	3,042	42,029	1,876	28,837	1,277	19,036	Q
891	7,264	1,424	11,383	2,712	25,510	1,556	11,251	1,071	8,972	Proprietorship
11	311	27	179	58	691	20	418	7	61	Incorporated Co.
80	1,365	110	8,206	140	13,867	96	12,055	79	7,285	Non-biz Corp.
197	4,564	102	1,394	132	1,961	204	5,113	120	2,718	Unincorp. Assn.
702	5,889	1,254	16,026	2,560	35,755	1,198	18,826	811	11,611	86
688	5,466	1,214	9,682	2,493	23,729	1,170	7,756	794	5,992	Proprietorship
3	38	18	123	26	102	5	76	1	1	Incorporated Co.
11	385	22	6,221	38	11,898	22	10,988	12	5,561	Non-biz Corp.
-	-	-	-	3	26	1	6	4	57	Unincorp. Assn.
477	7,615	409	5,136	482	6,274	678	10,011	466	7,425	87
203	1,798	210	1,701	219	1,781	386	3,495	277	2,980	Proprietorship
8	273	9	56	32	589	15	342	6	60	Incorporated Co.
69	980	88	1,985	102	1,969	74	1,067	67	1,724	Non-biz Corp.
197	4,564	102	1,394	129	1,935	203	5,107	116	2,661	Unincorp. Assn.
1,061	3,406	1,343	7,649	1,840	9,120	1,726	8,720	930	2,826	R
961	2,269	1,064	2,556	1,398	3,924	1,473	3,402	864	1,958	Proprietorship
51	465	184	2,524	367	3,899	125	3,125	33	269	Incorporated Co.
26	577	53	2,300	47	1,176	83	1,947	28	577	Non-biz Corp.
23	95	42	269	28	121	45	246	5	22	Unincorp. Assn.
182	861	429	4,672	515	2,618	248	1,377	114	455	90
117	304	259	743	284	846	176	490	87	229	Proprietorship
24	92	93	1,617	179	1,196	46	340	10	75	Incorporated Co.
19	375	41	2,063	27	462	12	487	13	141	Non-biz Corp.
22	90	36	249	25	114	14	60	4	10	Unincorp. Assn.
879	2,545	914	2,977	1,325	6,502	1,478	7,343	816	2,371	91
844	1,965	805	1,813	1,114	3,078	1,297	2,912	777	1,729	Proprietorship
27	373	91	907	188	2,703	79	2,785	23	194	Incorporated Co.
7	202	12	237	20	714	71	1,460	15	436	Non-biz Corp.
1	5	6	20	3	7	31	186	1	12	Unincorp. Assn.

6. 산업중분류, 조직형태 및 구별 사업체수, 종사자수

(구로구 ~ 강동구) 단위 : 개, 명

산 업 분 류 Industrial Classification	구 로 구 Guro-gu		금 천 구 Geumcheon-gu		영 등 포 구 Yeongdeungpo-gu		동 작 구 Dongjak-gu	
	사업체수 Estab.	종사자수 Workers	사업체수 Estab.	종사자수 Workers	사업체수 Estab.	종사자수 Workers	사업체수 Estab.	종사자수 Workers
S. 협회및단체,수리및기타개인서비스업	2,666	7,540	1,956	5,509	3,032	11,873	2,310	5,335
① 개 인 사 업 체	2,012	3,658	1,379	2,395	2,157	4,294	1,766	2,987
② 회 사 법 인	74	1,322	85	1,464	97	2,232	22	447
③ 회사이외법인	126	863	133	879	378	3,383	113	825
④ 비 법 인 단 체	454	1,697	359	771	400	1,964	409	1,076
94 협 회 및 단 체	575	2,522	491	1,649	772	5,288	514	1,768
① 개 인 사 업 체	-	-	-	-	-	-	-	-
② 회 사 법 인	-	-	-	-	-	-	-	-
③ 회사이외법인	124	858	132	878	374	3,328	107	696
④ 비 법 인 단 체	451	1,664	359	771	398	1,960	407	1,072
95 개인및소비용품수리업	465	1,654	473	2,163	613	2,329	354	879
① 개 인 사 업 체	428	828	400	845	558	999	341	518
② 회 사 법 인	37	826	72	1,317	51	1,281	12	360
③ 회사이외법인	-	-	1	1	3	47	1	1
④ 비 법 인 단 체	-	-	-	-	1	2	-	-
96 기 타 개 인 서 비 스 업	1,626	3,364	992	1,697	1,647	4,256	1,442	2,688
① 개 인 사 업 체	1,584	2,830	979	1,550	1,599	3,295	1,425	2,469
② 회 사 법 인	37	496	13	147	46	951	10	87
③ 회사이외법인	2	5	-	-	1	8	5	128
④ 비 법 인 단 체	3	33	-	-	1	2	2	4

6. Number of Establishments, Workers by Industrial Divisions, Type of Legal Organization & Gu

(Guro-gu ~ Gangdong-gu) Unit : Each, Person

관 악 구 Gwanak-gu		서 초 구 Seocho-gu		강 남 구 Gangnam-gu		송 파 구 Songpa-gu		강 동 구 Gangdong-gu		산 업 분 류 Industrial Classification
사업체수 Estab.	종사자수 Workers	사업체수 Estab.	종사자수 Workers	사업체수 Estab.	종사자수 Workers	사업체수 Estab.	종사자수 Workers	사업체수 Estab.	종사자수 Workers	
3,059	6,316	3,407	12,658	5,042	22,144	4,317	10,705	3,028	6,527	S
2,368	4,085	2,345	5,237	3,750	11,577	3,282	6,407	2,434	4,119	Proprietorship
37	331	155	2,505	300	5,188	100	1,239	50	798	Incorporated Co.
103	551	423	2,944	466	3,467	272	1,428	89	598	Non-biz Corp.
551	1,349	484	1,972	526	1,912	663	1,631	455	1,012	Unincorp. Assn.
651	1,876	899	4,796	984	5,349	918	2,944	538	1,560	94
-	-	-	-	-	-	-	-	-	-	Proprietorship
-	-	-	-	-	-	-	-	-	-	Incorporated Co.
102	529	416	2,825	459	3,439	262	1,358	85	551	Non-biz Corp.
549	1,347	483	1,971	525	1,910	656	1,586	453	1,009	Unincorp. Assn.
490	932	693	2,599	747	2,581	740	2,146	551	1,167	95
473	733	604	1,149	644	1,381	678	1,288	524	828	Proprietorship
17	199	89	1,450	102	1,199	61	857	26	336	Incorporated Co.
-	-	-	-	1	1	1	1	1	3	Non-biz Corp.
-	-	-	-	-	-	-	-	-	-	Unincorp. Assn.
1,918	3,508	1,815	5,263	3,311	14,214	2,659	5,615	1,939	3,800	96
1,895	3,352	1,741	4,088	3,106	10,196	2,604	5,119	1,910	3,291	Proprietorship
20	132	66	1,055	198	3,989	39	382	24	462	Incorporated Co.
1	22	7	119	6	27	9	69	3	44	Non-biz Corp.
2	2	1	1	1	2	7	45	2	3	Unincorp. Assn.

7. 산업중분류, 종사상 지위 및 구별 종사자수

(서울특별시 ~ 광진구)

단위 : 명

산업분류 Industrial Classification	서울특별시 Seoul 계 Sum	서울특별시 남 Male	서울특별시 여 Female	종로구 Jongno-gu 계 Sum	종로구 남 Male	종로구 여 Female	중구 Jung-gu 계 Sum	중구 남 Male	중구 여 Female
TT 전산업	5,226,997	2,885,614	2,341,383	260,446	146,392	114,054	392,568	213,484	179,084
① 자영업자	622,904	380,060	242,844	31,131	19,396	11,735	47,860	27,679	20,181
② 무급가족종사자	113,994	46,151	67,843	6,115	2,334	3,781	13,928	4,773	9,155
③ 상용종사자	3,614,190	2,012,422	1,601,768	191,346	110,419	80,927	285,590	163,569	122,021
④ 임시및일일종사자	684,560	368,763	315,797	24,307	11,160	13,147	35,117	14,378	20,739
⑤ 기타종사자	191,349	78,218	113,131	7,547	3,083	4,464	10,073	3,085	6,988
A. 농업, 임업 및 어업	426	349	77	18	12	6	-	-	-
① 자영업자	-	-	-	-	-	-	-	-	-
② 무급가족종사자	-	-	-	-	-	-	-	-	-
③ 상용종사자	410	337	73	18	12	6	-	-	-
④ 임시및일일종사자	16	12	4	-	-	-	-	-	-
⑤ 기타종사자	-	-	-	-	-	-	-	-	-
01 농업	102	81	21	6	4	2	-	-	-
① 자영업자	-	-	-	-	-	-	-	-	-
② 무급가족종사자	-	-	-	-	-	-	-	-	-
③ 상용종사자	102	81	21	6	4	2	-	-	-
④ 임시및일일종사자	-	-	-	-	-	-	-	-	-
⑤ 기타종사자	-	-	-	-	-	-	-	-	-
02 임업	218	182	36	-	-	-	-	-	-
① 자영업자	-	-	-	-	-	-	-	-	-
② 무급가족종사자	-	-	-	-	-	-	-	-	-
③ 상용종사자	202	170	32	-	-	-	-	-	-
④ 임시및일일종사자	16	12	4	-	-	-	-	-	-
⑤ 기타종사자	-	-	-	-	-	-	-	-	-
03 어업	106	86	20	12	8	4	-	-	-
① 자영업자	-	-	-	-	-	-	-	-	-
② 무급가족종사자	-	-	-	-	-	-	-	-	-
③ 상용종사자	106	86	20	12	8	4	-	-	-
④ 임시및일일종사자	-	-	-	-	-	-	-	-	-
⑤ 기타종사자	-	-	-	-	-	-	-	-	-
B. 광업	43	36	7	10	7	3	5	4	1
① 자영업자	1	1	-	1	1	-	-	-	-
② 무급가족종사자	-	-	-	-	-	-	-	-	-
③ 상용종사자	41	35	6	9	6	3	5	4	1
④ 임시및일일종사자	1	-	1	-	-	-	-	-	-
⑤ 기타종사자	-	-	-	-	-	-	-	-	-
05 석탄,원유및천연가스광업	-	-	-	-	-	-	-	-	-
① 자영업자	-	-	-	-	-	-	-	-	-
② 무급가족종사자	-	-	-	-	-	-	-	-	-
③ 상용종사자	-	-	-	-	-	-	-	-	-
④ 임시및일일종사자	-	-	-	-	-	-	-	-	-
⑤ 기타종사자	-	-	-	-	-	-	-	-	-
06 금속광업	4	3	1	3	2	1	-	-	-
① 자영업자	-	-	-	-	-	-	-	-	-
② 무급가족종사자	-	-	-	-	-	-	-	-	-
③ 상용종사자	4	3	1	3	2	1	-	-	-
④ 임시및일일종사자	-	-	-	-	-	-	-	-	-
⑤ 기타종사자	-	-	-	-	-	-	-	-	-

7. Number of Workers by Industrial Divisions, Status of Workers & Gu

(Seoul ~ Gwangjin-gu) Unit : Person

용산구 Yongsan-gu			성동구 Seongdong-gu			광진구 Gwangjin-gu			산업분류
계 Sum	남 Male	여 Female	계 Sum	남 Male	여 Female	계 Sum	남 Male	여 Female	Industrial Classification
135,240	74,570	60,670	178,243	102,769	75,474	126,305	67,899	58,406	TT 전산업
14,633	8,660	5,973	20,042	12,922	7,120	19,970	11,996	7,974	① Individual Prop.
2,416	964	1,452	3,518	1,396	2,122	4,221	1,774	2,447	② Family Workers
101,071	57,415	43,656	129,914	76,061	53,853	69,770	36,796	32,974	③ Reg. Employees
15,371	6,885	8,486	19,042	9,493	9,549	25,960	14,719	11,241	④ Temp. Employees
1,749	646	1,103	5,727	2,897	2,830	6,384	2,614	3,770	⑤ Other Employees
-	-	-	5	4	1	-	-	-	A. 농업, 임업 및 어업
-	-	-	-	-	-	-	-	-	① Individual Prop.
-	-	-	-	-	-	-	-	-	② Family Workers
-	-	-	5	4	1	-	-	-	③ Reg. Employees
-	-	-	-	-	-	-	-	-	④ Temp. Employees
-	-	-	-	-	-	-	-	-	⑤ Other Employees
-	-	-	2	1	1	-	-	-	01 농업
-	-	-	-	-	-	-	-	-	① Individual Prop.
-	-	-	-	-	-	-	-	-	② Family Workers
-	-	-	2	1	1	-	-	-	③ Reg. Employees
-	-	-	-	-	-	-	-	-	④ Temp. Employees
-	-	-	-	-	-	-	-	-	⑤ Other Employees
-	-	-	3	3	-	-	-	-	02 임업
-	-	-	-	-	-	-	-	-	① Individual Prop.
-	-	-	-	-	-	-	-	-	② Family Workers
-	-	-	3	3	-	-	-	-	③ Reg. Employees
-	-	-	-	-	-	-	-	-	④ Temp. Employees
-	-	-	-	-	-	-	-	-	⑤ Other Employees
-	-	-	-	-	-	-	-	-	03 어업
-	-	-	-	-	-	-	-	-	① Individual Prop.
-	-	-	-	-	-	-	-	-	② Family Workers
-	-	-	-	-	-	-	-	-	③ Reg. Employees
-	-	-	-	-	-	-	-	-	④ Temp. Employees
-	-	-	-	-	-	-	-	-	⑤ Other Employees
-	-	-	-	-	-	-	-	-	B. 광업
-	-	-	-	-	-	-	-	-	① Individual Prop.
-	-	-	-	-	-	-	-	-	② Family Workers
-	-	-	-	-	-	-	-	-	③ Reg. Employees
-	-	-	-	-	-	-	-	-	④ Temp. Employees
-	-	-	-	-	-	-	-	-	⑤ Other Employees
-	-	-	-	-	-	-	-	-	05 석탄,원유및천연가스광업
-	-	-	-	-	-	-	-	-	① Individual Prop.
-	-	-	-	-	-	-	-	-	② Family Workers
-	-	-	-	-	-	-	-	-	③ Reg. Employees
-	-	-	-	-	-	-	-	-	④ Temp. Employees
-	-	-	-	-	-	-	-	-	⑤ Other Employees
-	-	-	-	-	-	-	-	-	06 금속광업
-	-	-	-	-	-	-	-	-	① Individual Prop.
-	-	-	-	-	-	-	-	-	② Family Workers
-	-	-	-	-	-	-	-	-	③ Reg. Employees
-	-	-	-	-	-	-	-	-	④ Temp. Employees
-	-	-	-	-	-	-	-	-	⑤ Other Employees

7. 산업중분류, 종사상 지위 및 구별 종사자수

(서울특별시 ~ 광진구) 단위 : 명

산업분류 Industrial Classification	서울특별시 Seoul 계 Sum	서울특별시 남 Male	서울특별시 여 Female	종로구 Jongno-gu 계 Sum	종로구 남 Male	종로구 여 Female	중구 Jung-gu 계 Sum	중구 남 Male	중구 여 Female
07 비금속광물광업;연료용제외	32	27	5	5	4	1	5	4	1
① 자영업자	1	1	-	1	1	-	-	-	-
② 무급가족종사자	-	-	-	-	-	-	-	-	-
③ 상용종사자	30	26	4	4	3	1	5	4	1
④ 임시및일일종사자	1	-	1	-	-	-	-	-	-
⑤ 기타종사자	-	-	-	-	-	-	-	-	-
08 광업지원서비스업	7	6	1	2	1	1	-	-	-
① 자영업자	-	-	-	-	-	-	-	-	-
② 무급가족종사자	-	-	-	-	-	-	-	-	-
③ 상용종사자	7	6	1	2	1	1	-	-	-
④ 임시및일일종사자	-	-	-	-	-	-	-	-	-
⑤ 기타종사자	-	-	-	-	-	-	-	-	-
C. 제조업	265,273	155,915	109,358	13,180	7,565	5,615	28,901	18,624	10,277
① 자영업자	47,176	35,076	12,100	4,192	3,009	1,183	8,212	6,422	1,790
② 무급가족종사자	15,129	5,306	9,823	1,207	372	835	2,862	943	1,919
③ 상용종사자	163,096	99,739	63,357	5,533	3,221	2,312	13,778	9,586	4,192
④ 임시및일일종사자	33,552	12,717	20,835	1,649	710	939	3,497	1,452	2,045
⑤ 기타종사자	6,320	3,077	3,243	599	253	346	552	221	331
10 식료품제조업	14,903	7,715	7,188	232	114	118	295	145	150
① 자영업자	4,543	2,726	1,817	101	52	49	111	75	36
② 무급가족종사자	2,498	904	1,594	43	18	25	70	16	54
③ 상용종사자	6,419	3,534	2,885	54	29	25	76	39	37
④ 임시및일일종사자	1,390	528	862	33	15	18	38	15	23
⑤ 기타종사자	53	23	30	1	-	1	-	-	-
11 음료제조업	364	289	75	5	2	3	6	4	2
① 자영업자	34	20	14	2	-	2	-	-	-
② 무급가족종사자	2	-	2	-	-	-	-	-	-
③ 상용종사자	285	245	40	1	1	-	4	3	1
④ 임시및일일종사자	43	24	19	2	1	1	2	1	1
⑤ 기타종사자	-	-	-	-	-	-	-	-	-
12 담배제조업	3	2	1	-	-	-	-	-	-
① 자영업자	-	-	-	-	-	-	-	-	-
② 무급가족종사자	-	-	-	-	-	-	-	-	-
③ 상용종사자	3	2	1	-	-	-	-	-	-
④ 임시및일일종사자	-	-	-	-	-	-	-	-	-
⑤ 기타종사자	-	-	-	-	-	-	-	-	-
13 섬유제품제조업;의복제외	16,388	8,662	7,726	1,311	666	645	2,281	1,229	1,052
① 자영업자	4,331	2,916	1,415	540	321	219	887	578	309
② 무급가족종사자	1,638	535	1,103	171	50	121	377	118	259
③ 상용종사자	7,345	3,945	3,400	360	188	172	545	341	204
④ 임시및일일종사자	2,881	1,180	1,701	220	99	121	446	179	267
⑤ 기타종사자	193	86	107	20	8	12	26	13	13
14 의복,의복액세서리및모피제품제조업	80,022	31,661	48,361	4,923	2,182	2,741	5,928	2,549	3,379
① 자영업자	12,425	7,906	4,519	1,502	899	603	1,272	852	420
② 무급가족종사자	5,499	1,859	3,640	549	164	385	669	203	466
③ 상용종사자	40,866	16,519	24,347	1,500	655	845	1,970	940	1,030
④ 임시및일일종사자	17,427	4,242	13,185	841	257	584	1,587	401	1,186
⑤ 기타종사자	3,805	1,135	2,670	531	207	324	430	153	277

7. Number of Workers by Industrial Divisions, Status of Workers & Gu

(Seoul ~ Gwangjin-gu) Unit : Person

용산구 Yongsan-gu			성동구 Seongdong-gu			광진구 Gwangjin-gu			산업분류
계 Sum	남 Male	여 Female	계 Sum	남 Male	여 Female	계 Sum	남 Male	여 Female	Industrial Classification
–	–	–	–	–	–	–	–	–	**07 비금속광물광업;연료용제외**
–	–	–	–	–	–	–	–	–	① Individual Prop.
–	–	–	–	–	–	–	–	–	② Family Workers
–	–	–	–	–	–	–	–	–	③ Reg. Employees
–	–	–	–	–	–	–	–	–	④ Temp. Employees
–	–	–	–	–	–	–	–	–	⑤ Other Employees
–	–	–	–	–	–	–	–	–	**08 광업지원서비스업**
–	–	–	–	–	–	–	–	–	① Individual Prop.
–	–	–	–	–	–	–	–	–	② Family Workers
–	–	–	–	–	–	–	–	–	③ Reg. Employees
–	–	–	–	–	–	–	–	–	④ Temp. Employees
–	–	–	–	–	–	–	–	–	⑤ Other Employees
2,955	1,737	1,218	26,041	16,230	9,811	6,935	3,686	3,249	**C. 제조업**
775	565	210	3,113	2,470	643	1,412	1,009	403	① Individual Prop.
227	62	165	771	266	505	558	205	353	② Family Workers
1,482	914	568	18,854	11,666	7,188	3,700	1,983	1,717	③ Reg. Employees
424	176	248	2,289	1,053	1,236	1,079	422	657	④ Temp. Employees
47	20	27	1,014	775	239	186	67	119	⑤ Other Employees
250	137	113	1,002	550	452	370	191	179	**10 식료품제조업**
71	39	32	144	94	50	166	104	62	① Individual Prop.
31	13	18	71	23	48	95	31	64	② Family Workers
134	80	54	672	387	285	83	42	41	③ Reg. Employees
14	5	9	114	45	69	26	14	12	④ Temp. Employees
–	–	–	1	1	–	–	–	–	⑤ Other Employees
–	–	–	62	50	12	2	–	2	**11 음료제조업**
–	–	–	3	3	–	1	–	1	① Individual Prop.
–	–	–	–	–	–	–	–	–	② Family Workers
–	–	–	56	47	9	–	–	–	③ Reg. Employees
–	–	–	3	–	3	1	–	1	④ Temp. Employees
–	–	–	–	–	–	–	–	–	⑤ Other Employees
–	–	–	–	–	–	–	–	–	**12 담배제조업**
–	–	–	–	–	–	–	–	–	① Individual Prop.
–	–	–	–	–	–	–	–	–	② Family Workers
–	–	–	–	–	–	–	–	–	③ Reg. Employees
–	–	–	–	–	–	–	–	–	④ Temp. Employees
–	–	–	–	–	–	–	–	–	⑤ Other Employees
151	87	64	1,398	810	588	829	429	400	**13 섬유제품제조업;의복제외**
52	41	11	229	170	59	217	156	61	① Individual Prop.
18	5	13	82	28	54	87	32	55	② Family Workers
50	30	20	928	530	398	406	190	216	③ Reg. Employees
31	11	20	158	81	77	116	49	67	④ Temp. Employees
–	–	–	1	1	–	3	2	1	⑤ Other Employees
1,051	480	571	5,669	2,419	3,250	2,964	1,213	1,751	**14 의복,의복액세서리및모피제품제조업**
308	220	88	674	469	205	482	330	152	① Individual Prop.
138	33	105	314	98	216	236	83	153	② Family Workers
375	160	215	3,630	1,537	2,093	1,473	571	902	③ Reg. Employees
215	61	154	861	251	610	618	179	439	④ Temp. Employees
15	6	9	190	64	126	155	50	105	⑤ Other Employees

7. 산업중분류, 종사상 지위 및 구별 종사자수

(서울특별시 ~ 광진구) 단위 : 명

산업분류 Industrial Classification	서울특별시 Seoul 계 Sum	서울특별시 남 Male	서울특별시 여 Female	종로구 Jongno-gu 계 Sum	종로구 남 Male	종로구 여 Female	중구 Jung-gu 계 Sum	중구 남 Male	중구 여 Female
15 가죽,가방및신발제조업	**10,779**	**6,761**	**4,018**	**202**	**123**	**79**	**216**	**142**	**74**
① 자영업자	2,011	1,504	507	96	71	25	54	43	11
② 무급가족종사자	779	246	533	25	8	17	18	6	12
③ 상용종사자	4,885	2,996	1,889	50	24	26	99	68	31
④ 임시및일일종사자	1,802	868	934	31	20	11	39	19	20
⑤ 기타종사자	1,302	1,147	155	-	-	-	6	6	-
16 목재및나무제품제조업;가구제외	**714**	**517**	**197**	**50**	**31**	**19**	**139**	**109**	**30**
① 자영업자	297	240	57	18	11	7	64	58	6
② 무급가족종사자	34	13	21	2	1	1	12	4	8
③ 상용종사자	279	205	74	29	18	11	53	44	9
④ 임시및일일종사자	102	57	45	-	-	-	10	3	7
⑤ 기타종사자	2	2	-	1	1	-	-	-	-
17 펄프,종이및종이제품제조업	**4,728**	**2,961**	**1,767**	**123**	**71**	**52**	**1,102**	**718**	**384**
① 자영업자	613	462	151	7	7	-	293	218	75
② 무급가족종사자	168	61	107	1	-	1	106	41	65
③ 상용종사자	3,531	2,283	1,248	107	61	46	624	427	197
④ 임시및일일종사자	388	150	238	8	3	5	64	29	35
⑤ 기타종사자	28	5	23	-	-	-	15	3	12
18 인쇄및기록매체복제업	**27,114**	**18,908**	**8,206**	**506**	**323**	**183**	**15,162**	**10,902**	**4,260**
① 자영업자	5,935	4,790	1,145	160	130	30	4,107	3,364	743
② 무급가족종사자	1,688	558	1,130	64	10	54	1,276	427	849
③ 상용종사자	17,634	12,538	5,096	254	168	86	8,712	6,460	2,252
④ 임시및일일종사자	1,742	974	768	28	15	13	1,011	613	398
⑤ 기타종사자	115	48	67	-	-	-	56	38	18
19 코크스,연탄및석유정제품제조업	**92**	**74**	**18**	**-**	**-**	**-**	**-**	**-**	**-**
① 자영업자	5	4	1	-	-	-	-	-	-
② 무급가족종사자	-	-	-	-	-	-	-	-	-
③ 상용종사자	83	68	15	-	-	-	-	-	-
④ 임시및일일종사자	4	2	2	-	-	-	-	-	-
⑤ 기타종사자	-	-	-	-	-	-	-	-	-
20 화학물질및화학제품제조업;의약품제외	**5,021**	**2,633**	**2,388**	**154**	**84**	**70**	**122**	**71**	**51**
① 자영업자	358	196	162	11	3	8	24	16	8
② 무급가족종사자	26	11	15	1	1	-	3	2	1
③ 상용종사자	4,171	2,199	1,972	134	76	58	74	43	31
④ 임시및일일종사자	445	222	223	8	4	4	12	9	3
⑤ 기타종사자	21	5	16	-	-	-	9	1	8
21 의료용물질및의약품제조업	**1,950**	**1,132**	**818**	**5**	**4**	**1**	**20**	**14**	**6**
① 자영업자	60	44	16	3	3	-	-	-	-
② 무급가족종사자	11	6	5	-	-	-	-	-	-
③ 상용종사자	1,771	1,035	736	-	-	-	20	14	6
④ 임시및일일종사자	64	28	36	2	1	1	-	-	-
⑤ 기타종사자	44	19	25	-	-	-	-	-	-
22 고무및플라스틱제품제조업	**5,745**	**3,863**	**1,882**	**92**	**63**	**29**	**681**	**494**	**187**
① 자영업자	952	788	164	33	30	3	235	198	37
② 무급가족종사자	271	95	176	7	-	7	104	33	71
③ 상용종사자	3,977	2,722	1,255	43	28	15	296	233	63
④ 임시및일일종사자	533	246	287	9	5	4	42	26	16
⑤ 기타종사자	12	12	-	-	-	-	4	4	-

7. Number of Workers by Industrial Divisions, Status of Workers & Gu

(Seoul ~ Gwangjin-gu) Unit : Person

용산구 Yongsan-gu			성동구 Seongdong-gu			광진구 Gwangjin-gu			산업분류
계 Sum	남 Male	여 Female	계 Sum	남 Male	여 Female	계 Sum	남 Male	여 Female	Industrial Classification
135	75	60	2,720	1,927	793	441	277	164	**15 가죽,가방및신발제조업**
19	15	4	326	236	90	99	75	24	① Individual Prop.
3	-	3	64	29	35	48	15	33	② Family Workers
77	44	33	1,417	898	519	204	137	67	③ Reg. Employees
5	3	2	318	230	88	77	39	38	④ Temp. Employees
31	13	18	595	534	61	13	11	2	⑤ Other Employees
27	20	7	75	62	13	17	13	4	**16 목재및나무제품제조업;가구제외**
17	12	5	26	22	4	8	6	2	① Individual Prop.
2	1	1	1	1	-	-	-	-	② Family Workers
5	5	-	42	36	6	5	4	1	③ Reg. Employees
3	2	1	6	3	3	4	3	1	④ Temp. Employees
-	-	-	-	-	-	-	-	-	⑤ Other Employees
113	63	50	1,253	813	440	115	50	65	**17 펄프,종이및종이제품제조업**
6	5	1	92	74	18	12	7	5	① Individual Prop.
-	-	-	16	4	12	3	1	2	② Family Workers
79	46	33	1,106	719	387	76	34	42	③ Reg. Employees
28	12	16	33	15	18	23	8	15	④ Temp. Employees
-	-	-	6	1	5	1	-	1	⑤ Other Employees
238	165	73	4,244	2,939	1,305	332	249	83	**18 인쇄및기록매체복제업**
54	45	9	300	247	53	42	32	10	① Individual Prop.
6	2	4	38	15	23	10	4	6	② Family Workers
154	103	51	3,709	2,585	1,124	258	199	59	③ Reg. Employees
24	15	9	197	92	105	22	14	8	④ Temp. Employees
-	-	-	-	-	-	-	-	-	⑤ Other Employees
-	-	-	-	-	-	3	3	-	**19 코크스,연탄및석유정제품제조업**
-	-	-	-	-	-	-	-	-	① Individual Prop.
-	-	-	-	-	-	-	-	-	② Family Workers
-	-	-	-	-	-	2	2	-	③ Reg. Employees
-	-	-	-	-	-	1	1	-	④ Temp. Employees
-	-	-	-	-	-	-	-	-	⑤ Other Employees
54	24	30	598	310	288	103	45	58	**20 화학물질및화학제품제조업;의약품제외**
11	2	9	30	21	9	7	3	4	① Individual Prop.
1	-	1	1	1	-	3	2	1	② Family Workers
34	19	15	520	273	247	86	35	51	③ Reg. Employees
8	3	5	41	14	27	7	5	2	④ Temp. Employees
-	-	-	6	1	5	-	-	-	⑤ Other Employees
11	8	3	446	258	188	25	9	16	**21 의료용물질및의약품제조업**
-	-	-	4	3	1	2	2	-	① Individual Prop.
-	-	-	1	1	-	-	-	-	② Family Workers
11	8	3	433	252	181	11	6	5	③ Reg. Employees
-	-	-	8	2	6	2	1	1	④ Temp. Employees
-	-	-	-	-	-	10	-	10	⑤ Other Employees
43	28	15	421	307	114	104	53	51	**22 고무및플라스틱제품제조업**
10	9	1	107	91	16	21	16	5	① Individual Prop.
-	-	-	20	5	15	9	4	5	② Family Workers
24	15	9	250	188	62	60	28	32	③ Reg. Employees
9	4	5	44	23	21	12	3	9	④ Temp. Employees
-	-	-	-	-	-	2	2	-	⑤ Other Employees

7. 산업중분류, 종사상 지위 및 구별 종사자수

(서울특별시 ~ 광진구) 단위 : 명

산업분류 Industrial Classification	서울특별시 Seoul 계 Sum	서울특별시 남 Male	서울특별시 여 Female	종로구 Jongno-gu 계 Sum	종로구 남 Male	종로구 여 Female	중구 Jung-gu 계 Sum	중구 남 Male	중구 여 Female
23 비금속광물제품제조업	1,756	1,331	425	119	78	41	34	23	11
① 자영업자	269	175	94	57	46	11	17	13	4
② 무급가족종사자	35	15	20	12	2	10	4	2	2
③ 상용종사자	1,030	774	256	40	25	15	8	6	2
④ 임시및일일종사자	148	93	55	10	5	5	5	2	3
⑤ 기타종사자	274	274	-	-	-	-	-	-	-
24 1 차금속제조업	1,323	1,048	275	27	19	8	46	40	6
① 자영업자	269	241	28	8	7	1	28	26	2
② 무급가족종사자	45	20	25	3	1	2	1	1	-
③ 상용종사자	932	737	195	12	9	3	13	10	3
④ 임시및일일종사자	70	44	26	4	2	2	4	3	1
⑤ 기타종사자	7	6	1	-	-	-	-	-	-
25 금속가공제품제조업;기계및가구제외	12,557	9,975	2,582	659	473	186	682	578	104
① 자영업자	3,972	3,599	373	318	277	41	384	355	29
② 무급가족종사자	597	258	339	75	22	53	59	28	31
③ 상용종사자	6,966	5,400	1,566	217	142	75	200	166	34
④ 임시및일일종사자	995	700	295	49	32	17	38	28	10
⑤ 기타종사자	27	18	9	-	-	-	1	1	-
26 전자부품,컴퓨터,영상,음향및통신장비제조업	15,455	11,275	4,180	36	31	5	145	102	43
① 자영업자	668	560	108	17	17	-	24	19	5
② 무급가족종사자	96	50	46	-	-	-	4	1	3
③ 상용종사자	13,991	10,253	3,738	15	12	3	102	75	27
④ 임시및일일종사자	646	370	276	4	2	2	15	7	8
⑤ 기타종사자	54	42	12	-	-	-	-	-	-
27 의료,정밀,광학기기및시계제조업	15,661	10,916	4,745	330	213	117	227	157	70
① 자영업자	1,320	1,175	145	45	41	4	45	41	4
② 무급가족종사자	136	52	84	8	3	5	11	6	5
③ 상용종사자	13,329	9,151	4,178	262	163	99	152	97	55
④ 임시및일일종사자	788	474	314	15	6	9	16	11	5
⑤ 기타종사자	88	64	24	-	-	-	3	2	1
28 전기장비제조업	12,294	8,506	3,788	291	236	55	333	264	69
① 자영업자	1,487	1,312	175	121	112	9	115	99	16
② 무급가족종사자	251	95	156	13	5	8	21	12	9
③ 상용종사자	9,548	6,439	3,109	136	108	28	169	133	36
④ 임시및일일종사자	947	609	338	21	11	10	28	20	8
⑤ 기타종사자	61	51	10	-	-	-	-	-	-
29 기타기계및장비제조업	14,970	11,886	3,084	123	95	28	336	281	55
① 자영업자	2,095	1,912	183	51	46	5	122	113	9
② 무급가족종사자	258	118	140	6	3	3	29	9	20
③ 상용종사자	11,783	9,280	2,503	56	39	17	160	138	22
④ 임시및일일종사자	808	555	253	10	7	3	25	21	4
⑤ 기타종사자	26	21	5	-	-	-	-	-	-
30 자동차및트레일러제조업	752	514	238	9	3	6	13	9	4
① 자영업자	116	96	20	-	-	-	2	2	-
② 무급가족종사자	13	7	6	-	-	-	-	-	-
③ 상용종사자	563	378	185	9	3	6	8	5	3
④ 임시및일일종사자	58	32	26	-	-	-	3	2	1
⑤ 기타종사자	2	1	1	-	-	-	-	-	-

7. Number of Workers by Industrial Divisions, Status of Workers & Gu

(Seoul ~ Gwangjin-gu) Unit : Person

용산구 Yongsan-gu			성동구 Seongdong-gu			광진구 Gwangjin-gu			산업분류
계 Sum	남 Male	여 Female	계 Sum	남 Male	여 Female	계 Sum	남 Male	여 Female	Industrial Classification
31	17	14	329	282	47	50	35	15	**23 비금속광물제품제조업**
5	3	2	21	15	6	6	1	5	① Individual Prop.
-	-	-	3	3	-	-	-	-	② Family Workers
22	12	10	193	157	36	39	32	7	③ Reg. Employees
4	2	2	12	7	5	5	2	3	④ Temp. Employees
-	-	-	100	100	-	-	-	-	⑤ Other Employees
11	8	3	181	123	58	21	17	4	**24 1 차금속제조업**
3	3	-	34	31	3	3	3	-	① Individual Prop.
-	-	-	9	4	5	1	-	1	② Family Workers
8	5	3	125	80	45	17	14	3	③ Reg. Employees
-	-	-	13	8	5	-	-	-	④ Temp. Employees
-	-	-	-	-	-	-	-	-	⑤ Other Employees
100	76	24	1,313	1,001	312	201	161	40	**25 금속가공제품제조업;기계및가구제외**
47	40	7	369	338	31	62	55	7	① Individual Prop.
7	1	6	55	18	37	10	5	5	② Family Workers
28	21	7	763	567	196	105	83	22	③ Reg. Employees
18	14	4	124	77	47	24	18	6	④ Temp. Employees
-	-	-	2	1	1	-	-	-	⑤ Other Employees
112	92	20	958	548	410	90	71	19	**26 전자부품,컴퓨터,영상,음향및통신장비제조업**
8	5	3	31	27	4	12	9	3	① Individual Prop.
-	-	-	5	3	2	1	1	-	② Family Workers
92	78	14	875	488	387	60	48	12	③ Reg. Employees
11	8	3	47	30	17	16	12	4	④ Temp. Employees
1	1	-	-	-	-	1	1	-	⑤ Other Employees
186	146	40	1,029	691	338	313	210	103	**27 의료,정밀,광학기기및시계제조업**
31	29	2	66	61	5	55	47	8	① Individual Prop.
1	-	1	5	-	5	4	3	1	② Family Workers
140	105	35	891	599	292	234	151	83	③ Reg. Employees
14	12	2	48	21	27	20	9	11	④ Temp. Employees
-	-	-	19	10	9	-	-	-	⑤ Other Employees
102	72	30	879	664	215	234	163	71	**28 전기장비제조업**
14	13	1	61	58	3	27	23	4	① Individual Prop.
5	1	4	2	-	2	5	1	4	② Family Workers
78	54	24	765	566	199	191	133	58	③ Reg. Employees
5	4	1	33	22	11	11	6	5	④ Temp. Employees
-	-	-	18	18	-	-	-	-	⑤ Other Employees
82	67	15	1,454	1,115	339	110	82	28	**29 기타기계및장비제조업**
23	23	-	292	267	25	14	12	2	① Individual Prop.
1	-	1	35	16	19	2	2	-	② Family Workers
46	36	10	1,042	781	261	74	54	20	③ Reg. Employees
12	8	4	83	50	33	20	14	6	④ Temp. Employees
-	-	-	2	1	1	-	-	-	⑤ Other Employees
2	1	1	48	37	11	12	6	6	**30 자동차및트레일러제조업**
1	-	1	13	11	2	5	4	1	① Individual Prop.
-	-	-	3	1	2	-	-	-	② Family Workers
1	1	-	28	24	4	7	2	5	③ Reg. Employees
-	-	-	4	1	3	-	-	-	④ Temp. Employees
-	-	-	-	-	-	-	-	-	⑤ Other Employees

7. 산업중분류, 종사상 지위 및 구별 종사자수

(서울특별시 ~ 광진구) 단위 : 명

산업분류 Industrial Classification	서울특별시 Seoul 계 Sum	서울특별시 남 Male	서울특별시 여 Female	종로구 Jongno-gu 계 Sum	종로구 남 Male	종로구 여 Female	중구 Jung-gu 계 Sum	중구 남 Male	중구 여 Female
31 기타운송장비제조업	684	548	136	-	-	-	6	5	1
① 자영업자	40	36	4	-	-	-	4	4	-
② 무급가족종사자	5	2	3	-	-	-	1	-	1
③ 상용종사자	586	474	112	-	-	-	1	1	-
④ 임시및일일종사자	53	36	17	-	-	-	-	-	-
⑤ 기타종사자	-	-	-	-	-	-	-	-	-
32 가구제조업	2,522	1,865	657	43	33	10	100	81	19
① 자영업자	660	564	96	18	16	2	40	34	6
② 무급가족종사자	153	54	99	1	-	1	14	7	7
③ 상용종사자	1,429	1,045	384	21	16	5	31	28	3
④ 임시및일일종사자	273	195	78	3	1	2	15	12	3
⑤ 기타종사자	7	7	-	-	-	-	-	-	-
33 기타제품제조업	17,150	10,913	6,237	3,837	2,626	1,211	903	608	295
① 자영업자	3,980	3,136	844	1,028	866	162	313	246	67
② 무급가족종사자	863	317	546	223	81	142	74	25	49
③ 상용종사자	10,394	6,407	3,987	2,200	1,425	775	428	291	137
④ 임시및일일종사자	1,718	945	773	340	217	123	87	46	41
⑤ 기타종사자	195	108	87	46	37	9	1	-	1
34 산업용기계및장비수리업	2,326	1,960	366	103	95	8	124	99	25
① 자영업자	736	674	62	56	54	2	71	68	3
② 무급가족종사자	63	30	33	3	3	-	9	2	7
③ 상용종사자	1,296	1,110	186	33	31	2	33	24	9
④ 임시및일일종사자	227	143	84	11	7	4	10	5	5
⑤ 기타종사자	4	3	1	-	-	-	1	-	1
D. 전기,가스,증기및공기조절공급업	6,234	4,904	1,330	489	374	115	706	520	186
① 자영업자	20	17	3	-	-	-	-	-	-
② 무급가족종사자	2	2	-	-	-	-	-	-	-
③ 상용종사자	6,101	4,803	1,298	468	359	109	696	513	183
④ 임시및일일종사자	108	80	28	21	15	6	10	7	3
⑤ 기타종사자	3	2	1	-	-	-	-	-	-
35 전기,가스,증기및공기조절공급업	6,234	4,904	1,330	489	374	115	706	520	186
① 자영업자	20	17	3	-	-	-	-	-	-
② 무급가족종사자	2	2	-	-	-	-	-	-	-
③ 상용종사자	6,101	4,803	1,298	468	359	109	696	513	183
④ 임시및일일종사자	108	80	28	21	15	6	10	7	3
⑤ 기타종사자	3	2	1	-	-	-	-	-	-
E. 수도,하수및폐기물처리,원료재생업	9,158	7,749	1,409	131	120	11	357	289	68
① 자영업자	76	62	14	1	1	-	1	1	-
② 무급가족종사자	7	5	2	-	-	-	-	-	-
③ 상용종사자	8,602	7,313	1,289	130	119	11	327	267	60
④ 임시및일일종사자	432	334	98	-	-	-	2	-	2
⑤ 기타종사자	41	35	6	-	-	-	27	21	6
36 수도업	2,062	1,531	531	-	-	-	161	121	40
① 자영업자	-	-	-	-	-	-	-	-	-
② 무급가족종사자	-	-	-	-	-	-	-	-	-
③ 상용종사자	1,931	1,472	459	-	-	-	159	121	38
④ 임시및일일종사자	131	59	72	-	-	-	2	-	2
⑤ 기타종사자	-	-	-	-	-	-	-	-	-

7. Number of Workers by Industrial Divisions, Status of Workers & Gu

(Seoul ~ Gwangjin-gu) Unit : Person

용산구 Yongsan-gu			성동구 Seongdong-gu			광진구 Gwangjin-gu			산업분류
계 Sum	남 Male	여 Female	계 Sum	남 Male	여 Female	계 Sum	남 Male	여 Female	Industrial Classification
5	5	-	41	32	9	6	4	2	31 기타운송장비제조업
2	2	-	5	5	-	2	1	1	① Individual Prop.
-	-	-	-	-	-	-	-	-	② Family Workers
3	3	-	32	24	8	4	3	1	③ Reg. Employees
-	-	-	4	3	1	-	-	-	④ Temp. Employees
-	-	-	-	-	-	-	-	-	⑤ Other Employees
29	16	13	339	239	100	100	79	21	32 가구제조업
11	6	5	42	35	7	36	30	6	① Individual Prop.
-	-	-	5	3	2	15	6	9	② Family Workers
13	7	6	276	195	81	41	36	5	③ Reg. Employees
5	3	2	16	6	10	8	7	1	④ Temp. Employees
-	-	-	-	-	-	-	-	-	⑤ Other Employees
160	100	60	1,493	979	514	451	294	157	33 기타제품제조업
66	40	26	208	160	48	118	81	37	① Individual Prop.
13	6	7	37	12	25	29	15	14	② Family Workers
67	47	20	1,059	696	363	249	167	82	③ Reg. Employees
14	7	7	115	68	47	54	30	24	④ Temp. Employees
-	-	-	74	43	31	1	1	-	⑤ Other Employees
62	50	12	89	74	15	42	32	10	34 산업용기계및장비수리업
16	13	3	36	32	4	15	12	3	① Individual Prop.
1	-	1	4	1	3	-	-	-	② Family Workers
41	35	6	42	37	5	15	12	3	③ Reg. Employees
4	2	2	7	4	3	12	8	4	④ Temp. Employees
-	-	-	-	-	-	-	-	-	⑤ Other Employees
5	3	2	481	420	61	8	7	1	D. 전기,가스,증기및공기조절공급업
1	1	-	1	1	-	1	1	-	① Individual Prop.
-	-	-	-	-	-	-	-	-	② Family Workers
4	2	2	476	415	61	7	6	1	③ Reg. Employees
-	-	-	4	4	-	-	-	-	④ Temp. Employees
-	-	-	-	-	-	-	-	-	⑤ Other Employees
5	3	2	481	420	61	8	7	1	35 전기,가스,증기및공기조절공급업
1	1	-	1	1	-	1	1	-	① Individual Prop.
-	-	-	-	-	-	-	-	-	② Family Workers
4	2	2	476	415	61	7	6	1	③ Reg. Employees
-	-	-	4	4	-	-	-	-	④ Temp. Employees
-	-	-	-	-	-	-	-	-	⑤ Other Employees
145	112	33	766	596	170	242	215	27	E. 수도,하수및폐기물처리,원료재생업
3	2	1	3	3	-	1	1	-	① Individual Prop.
1	-	1	-	-	-	-	-	-	② Family Workers
139	108	31	687	561	126	236	209	27	③ Reg. Employees
2	2	-	76	32	44	5	5	-	④ Temp. Employees
-	-	-	-	-	-	-	-	-	⑤ Other Employees
-	-	-	320	216	104	88	75	13	36 수도업
-	-	-	-	-	-	-	-	-	① Individual Prop.
-	-	-	-	-	-	-	-	-	② Family Workers
-	-	-	259	198	61	88	75	13	③ Reg. Employees
-	-	-	61	18	43	-	-	-	④ Temp. Employees
-	-	-	-	-	-	-	-	-	⑤ Other Employees

7. 산업중분류, 종사상 지위 및 구별 종사자수

(서울특별시 ~ 광진구) 단위 : 명

산업분류 Industrial Classification	서울특별시 Seoul 계 Sum	서울특별시 남 Male	서울특별시 여 Female	종로구 Jongno-gu 계 Sum	종로구 남 Male	종로구 여 Female	중구 Jung-gu 계 Sum	중구 남 Male	중구 여 Female
37 하수,폐수및분뇨처리업	1,876	1,636	240	51	43	8	33	30	3
① 자영업자	10	7	3	-	-	-	-	-	-
② 무급가족종사자	3	3	-	-	-	-	-	-	-
③ 상용종사자	1,786	1,555	231	51	43	8	33	30	3
④ 임시및일일종사자	77	71	6	-	-	-	-	-	-
⑤ 기타종사자	-	-	-	-	-	-	-	-	-
38 폐기물수집,운반,처리및원료재생업	5,051	4,442	609	80	77	3	156	131	25
① 자영업자	64	53	11	1	1	-	1	1	-
② 무급가족종사자	4	2	2	-	-	-	-	-	-
③ 상용종사자	4,723	4,152	571	79	76	3	128	109	19
④ 임시및일일종사자	219	200	19	-	-	-	-	-	-
⑤ 기타종사자	41	35	6	-	-	-	27	21	6
39 환경정화및복원업	169	140	29	-	-	-	7	7	-
① 자영업자	2	2	-	-	-	-	-	-	-
② 무급가족종사자	-	-	-	-	-	-	-	-	-
③ 상용종사자	162	134	28	-	-	-	7	7	-
④ 임시및일일종사자	5	4	1	-	-	-	-	-	-
⑤ 기타종사자	-	-	-	-	-	-	-	-	-
F. 건설업	362,785	312,550	50,235	24,112	21,198	2,914	7,335	6,275	1,060
① 자영업자	11,359	9,535	1,824	204	180	24	210	178	32
② 무급가족종사자	2,143	924	1,219	33	12	21	41	15	26
③ 상용종사자	159,022	130,694	28,328	20,265	18,040	2,225	5,864	5,019	845
④ 임시및일일종사자	186,095	167,585	18,510	3,596	2,952	644	1,203	1,050	153
⑤ 기타종사자	4,166	3,812	354	14	14	-	17	13	4
41 종합건설업	108,237	93,460	14,777	21,968	19,399	2,569	4,580	3,988	592
① 자영업자	623	491	132	15	13	2	13	8	5
② 무급가족종사자	44	29	15	2	1	1	3	3	-
③ 상용종사자	74,611	63,934	10,677	19,179	17,159	2,020	4,511	3,937	574
④ 임시및일일종사자	32,381	28,517	3,864	2,772	2,226	546	53	40	13
⑤ 기타종사자	578	489	89	-	-	-	-	-	-
42 전문직별공사업	254,548	219,090	35,458	2,144	1,799	345	2,755	2,287	468
① 자영업자	10,736	9,044	1,692	189	167	22	197	170	27
② 무급가족종사자	2,099	895	1,204	31	11	20	38	12	26
③ 상용종사자	84,411	66,760	17,651	1,086	881	205	1,353	1,082	271
④ 임시및일일종사자	153,714	139,068	14,646	824	726	98	1,150	1,010	140
⑤ 기타종사자	3,588	3,323	265	14	14	-	17	13	4
G. 도매및소매업	899,642	496,010	403,632	42,172	23,771	18,401	95,562	47,057	48,505
① 자영업자	164,036	92,600	71,436	13,996	8,757	5,239	26,852	13,582	13,270
② 무급가족종사자	38,121	14,512	23,609	2,569	937	1,632	8,200	2,677	5,523
③ 상용종사자	589,390	344,280	245,110	21,446	12,261	9,185	49,073	26,267	22,806
④ 임시및일일종사자	81,912	35,826	46,086	3,670	1,607	2,063	10,566	4,206	6,360
⑤ 기타종사자	26,183	8,792	17,391	491	209	282	871	325	546
45 자동차및부품판매업	28,091	22,864	5,227	647	539	108	1,019	735	284
① 자영업자	2,752	2,422	330	34	32	2	65	55	10
② 무급가족종사자	363	179	184	2	2	-	12	9	3
③ 상용종사자	21,541	17,190	4,351	588	482	106	907	649	258
④ 임시및일일종사자	713	472	241	2	2	-	29	16	13
⑤ 기타종사자	2,722	2,601	121	21	21	-	6	6	-

7. Number of Workers by Industrial Divisions, Status of Workers & Gu

(Seoul ~ Gwangjin-gu) Unit : Person

용산구 Yongsan-gu			성동구 Seongdong-gu			광진구 Gwangjin-gu			산업분류
계 Sum	남 Male	여 Female	계 Sum	남 Male	여 Female	계 Sum	남 Male	여 Female	Industrial Classification
34	20	14	241	214	27	48	43	5	**37 하수,폐수및분뇨처리업**
1	1	-	2	2	-	-	-	-	① Individual Prop.
-	-	-	-	-	-	-	-	-	② Family Workers
32	18	14	229	203	26	48	43	5	③ Reg. Employees
1	1	-	10	9	1	-	-	-	④ Temp. Employees
-	-	-	-	-	-	-	-	-	⑤ Other Employees
101	87	14	205	166	39	98	91	7	**38 폐기물수집,운반,처리및원료재생업**
2	1	1	1	1	-	1	1	-	① Individual Prop.
1	-	1	-	-	-	-	-	-	② Family Workers
97	85	12	199	160	39	94	87	7	③ Reg. Employees
1	1	-	5	5	-	3	3	-	④ Temp. Employees
-	-	-	-	-	-	-	-	-	⑤ Other Employees
10	5	5	-	-	-	8	6	2	**39 환경정화및복원업**
-	-	-	-	-	-	-	-	-	① Individual Prop.
-	-	-	-	-	-	-	-	-	② Family Workers
10	5	5	-	-	-	6	4	2	③ Reg. Employees
-	-	-	-	-	-	2	2	-	④ Temp. Employees
-	-	-	-	-	-	-	-	-	⑤ Other Employees
6,686	5,608	1,078	6,330	5,267	1,063	13,131	11,439	1,692	**F. 건설업**
237	196	41	335	277	58	440	388	52	① Individual Prop.
36	18	18	33	17	16	70	33	37	② Family Workers
4,695	3,980	715	3,689	2,966	723	4,426	3,707	719	③ Reg. Employees
1,718	1,414	304	2,094	1,863	231	8,163	7,283	880	④ Temp. Employees
-	-	-	179	144	35	32	28	4	⑤ Other Employees
3,915	3,497	418	1,058	919	139	2,304	1,896	408	**41 종합건설업**
15	13	2	15	12	3	21	20	1	① Individual Prop.
1	-	1	-	-	-	-	-	-	② Family Workers
3,285	2,937	348	658	545	113	1,324	1,092	232	③ Reg. Employees
614	547	67	377	354	23	957	782	175	④ Temp. Employees
-	-	-	8	8	-	2	2	-	⑤ Other Employees
2,771	2,111	660	5,272	4,348	924	10,827	9,543	1,284	**42 전문직별공사업**
222	183	39	320	265	55	419	368	51	① Individual Prop.
35	18	17	33	17	16	70	33	37	② Family Workers
1,410	1,043	367	3,031	2,421	610	3,102	2,615	487	③ Reg. Employees
1,104	867	237	1,717	1,509	208	7,206	6,501	705	④ Temp. Employees
-	-	-	171	136	35	30	26	4	⑤ Other Employees
31,996	19,747	12,249	33,180	19,442	13,738	19,389	10,461	8,928	**G. 도매및소매업**
4,578	2,758	1,820	4,750	2,924	1,826	4,513	2,694	1,819	① Individual Prop.
683	262	421	966	382	584	1,084	455	629	② Family Workers
24,053	15,532	8,521	24,133	14,511	9,622	10,489	5,981	4,508	③ Reg. Employees
2,373	1,123	1,250	2,531	1,224	1,307	2,451	1,125	1,326	④ Temp. Employees
309	72	237	800	401	399	852	206	646	⑤ Other Employees
920	778	142	2,161	1,776	385	542	467	75	**45 자동차및부품판매업**
58	55	3	197	178	19	89	81	8	① Individual Prop.
2	1	1	25	10	15	6	4	2	② Family Workers
815	686	129	1,704	1,385	319	346	292	54	③ Reg. Employees
7	1	6	46	28	18	19	9	10	④ Temp. Employees
38	35	3	189	175	14	82	81	1	⑤ Other Employees

7. 산업중분류, 종사상 지위 및 구별 종사자수

(서울특별시 ~ 광진구) 단위 : 명

산업분류 Industrial Classification	서울특별시 Seoul 계 Sum	서울특별시 남 Male	서울특별시 여 Female	종로구 Jongno-gu 계 Sum	종로구 남 Male	종로구 여 Female	중구 Jung-gu 계 Sum	중구 남 Male	중구 여 Female
46 도매및상품중개업	484,449	301,711	182,738	26,901	16,754	10,147	66,235	34,426	31,809
① 자영업자	58,483	38,984	19,499	8,607	5,992	2,615	19,222	9,791	9,431
② 무급가족종사자	13,392	4,631	8,761	1,509	537	972	6,255	1,930	4,325
③ 상용종사자	380,360	241,702	138,658	15,024	9,292	5,732	33,185	19,440	13,745
④ 임시및일일종사자	25,120	12,215	12,905	1,604	810	794	7,259	3,069	4,190
⑤ 기타종사자	7,094	4,179	2,915	157	123	34	314	196	118
47 소매업 ; 자동차제외	387,102	171,435	215,667	14,624	6,478	8,146	28,308	11,896	16,412
① 자영업자	102,801	51,194	51,607	5,355	2,733	2,622	7,565	3,736	3,829
② 무급가족종사자	24,366	9,702	14,664	1,058	398	660	1,933	738	1,195
③ 상용종사자	187,489	85,388	102,101	5,834	2,487	3,347	14,981	6,178	8,803
④ 임시및일일종사자	56,079	23,139	32,940	2,064	795	1,269	3,278	1,121	2,157
⑤ 기타종사자	16,367	2,012	14,355	313	65	248	551	123	428
H. 운수및창고업	264,181	218,899	45,282	7,606	5,591	2,015	13,924	9,623	4,301
① 자영업자	88,949	85,092	3,857	1,067	1,031	36	849	762	87
② 무급가족종사자	330	154	176	12	8	4	30	16	14
③ 상용종사자	153,597	115,153	38,444	5,510	3,663	1,847	12,345	8,345	4,000
④ 임시및일일종사자	8,639	6,424	2,215	678	561	117	426	251	175
⑤ 기타종사자	12,666	12,076	590	339	328	11	274	249	25
49 육상운송및파이프라인운송업	178,021	165,849	12,172	2,355	2,089	266	4,357	3,276	1,081
① 자영업자	87,208	83,764	3,444	969	956	13	719	664	55
② 무급가족종사자	222	92	130	8	5	3	14	8	6
③ 상용종사자	74,708	67,635	7,073	872	668	204	3,235	2,288	947
④ 임시및일일종사자	5,007	3,915	1,092	171	135	36	195	122	73
⑤ 기타종사자	10,876	10,443	433	335	325	10	194	194	-
50 수상운송업	7,362	6,001	1,361	2,074	1,576	498	3,434	2,892	542
① 자영업자	-	-	-	-	-	-	-	-	-
② 무급가족종사자	-	-	-	-	-	-	-	-	-
③ 상용종사자	6,973	5,633	1,340	1,710	1,226	484	3,423	2,884	539
④ 임시및일일종사자	389	368	21	364	350	14	11	8	3
⑤ 기타종사자	-	-	-	-	-	-	-	-	-
51 항공운송업	28,031	12,733	15,298	171	86	85	951	458	493
① 자영업자	-	-	-	-	-	-	-	-	-
② 무급가족종사자	-	-	-	-	-	-	-	-	-
③ 상용종사자	27,745	12,631	15,114	171	86	85	927	445	482
④ 임시및일일종사자	281	97	184	-	-	-	20	9	11
⑤ 기타종사자	5	5	-	-	-	-	4	4	-
52 창고및운송관련서비스업	50,767	34,316	16,451	3,006	1,840	1,166	5,182	2,997	2,185
① 자영업자	1,741	1,328	413	98	75	23	130	98	32
② 무급가족종사자	108	62	46	4	3	1	16	8	8
③ 상용종사자	44,171	29,254	14,917	2,757	1,683	1,074	4,760	2,728	2,032
④ 임시및일일종사자	2,962	2,044	918	143	76	67	200	112	88
⑤ 기타종사자	1,785	1,628	157	4	3	1	76	51	25
I. 숙박및음식점업	493,912	203,826	290,086	26,606	10,831	15,775	34,751	14,848	19,903
① 자영업자	122,064	55,326	66,738	6,020	2,771	3,249	5,329	2,475	2,854
② 무급가족종사자	41,617	18,354	23,263	1,830	799	1,031	2,174	897	1,277
③ 상용종사자	203,466	88,289	115,177	12,062	5,158	6,904	19,783	9,054	10,729
④ 임시및일일종사자	123,374	40,654	82,720	6,618	2,074	4,544	7,379	2,399	4,980
⑤ 기타종사자	3,391	1,203	2,188	76	29	47	86	23	63

7. Number of Workers by Industrial Divisions, Status of Workers & Gu

(Seoul ~ Gwangjin-gu) Unit : Person

용산구 Yongsan-gu			성동구 Seongdong-gu			광진구 Gwangjin-gu			산업분류
계 Sum	남 Male	여 Female	계 Sum	남 Male	여 Female	계 Sum	남 Male	여 Female	Industrial Classification
18,288	12,323	5,965	19,587	12,528	7,059	6,792	4,285	2,507	46 도매및상품중개업
1,154	946	208	1,842	1,351	491	736	574	162	① Individual Prop.
117	54	63	401	171	230	126	48	78	② Family Workers
16,329	10,942	5,387	16,196	10,334	5,862	5,358	3,371	1,987	③ Reg. Employees
623	356	267	870	474	396	357	200	157	④ Temp. Employees
65	25	40	278	198	80	215	92	123	⑤ Other Employees
12,788	6,646	6,142	11,432	5,138	6,294	12,055	5,709	6,346	47 소매업 ; 자동차제외
3,366	1,757	1,609	2,711	1,395	1,316	3,688	2,039	1,649	① Individual Prop.
564	207	357	540	201	339	952	403	549	② Family Workers
6,909	3,904	3,005	6,233	2,792	3,441	4,785	2,318	2,467	③ Reg. Employees
1,743	766	977	1,615	722	893	2,075	916	1,159	④ Temp. Employees
206	12	194	333	28	305	555	33	522	⑤ Other Employees
3,951	3,158	793	8,814	7,754	1,060	5,240	4,822	418	H. 운수및창고업
1,082	1,029	53	2,620	2,512	108	2,395	2,307	88	① Individual Prop.
10	6	4	11	4	7	12	7	5	② Family Workers
2,628	1,952	676	5,068	4,301	767	2,450	2,175	275	③ Reg. Employees
198	138	60	486	371	115	233	190	43	④ Temp. Employees
33	33	-	629	566	63	150	143	7	⑤ Other Employees
2,271	1,966	305	6,514	5,876	638	4,460	4,186	274	49 육상운송및파이프라인운송업
1,026	988	38	2,564	2,468	96	2,351	2,276	75	① Individual Prop.
6	4	2	7	2	5	5	2	3	② Family Workers
1,093	846	247	3,012	2,630	382	1,757	1,601	156	③ Reg. Employees
113	95	18	326	233	93	201	167	34	④ Temp. Employees
33	33	-	605	543	62	146	140	6	⑤ Other Employees
6	2	4	6	3	3	-	-	-	50 수상운송업
-	-	-	-	-	-	-	-	-	① Individual Prop.
-	-	-	-	-	-	-	-	-	② Family Workers
6	2	4	6	3	3	-	-	-	③ Reg. Employees
-	-	-	-	-	-	-	-	-	④ Temp. Employees
-	-	-	-	-	-	-	-	-	⑤ Other Employees
-	-	-	6	3	3	-	-	-	51 항공운송업
-	-	-	-	-	-	-	-	-	① Individual Prop.
-	-	-	-	-	-	-	-	-	② Family Workers
-	-	-	6	3	3	-	-	-	③ Reg. Employees
-	-	-	-	-	-	-	-	-	④ Temp. Employees
-	-	-	-	-	-	-	-	-	⑤ Other Employees
1,674	1,190	484	2,288	1,872	416	780	636	144	52 창고및운송관련서비스업
56	41	15	56	44	12	44	31	13	① Individual Prop.
4	2	2	4	2	2	7	5	2	② Family Workers
1,529	1,104	425	2,044	1,665	379	693	574	119	③ Reg. Employees
85	43	42	160	138	22	32	23	9	④ Temp. Employees
-	-	-	24	23	1	4	3	1	⑤ Other Employees
18,282	8,418	9,864	12,957	5,368	7,589	16,639	7,207	9,432	I. 숙박및음식점업
4,020	1,965	2,055	3,672	1,659	2,013	4,550	2,108	2,442	① Individual Prop.
1,152	490	662	1,270	540	730	1,724	755	969	② Family Workers
8,811	4,409	4,402	4,600	1,957	2,643	5,917	2,737	3,180	③ Reg. Employees
4,183	1,483	2,700	3,390	1,198	2,192	4,391	1,577	2,814	④ Temp. Employees
116	71	45	25	14	11	57	30	27	⑤ Other Employees

7. 산업중분류, 종사상 지위 및 구별 종사자수

(서울특별시 ~ 광진구) 단위 : 명

산업분류 Industrial Classification	서울특별시 Seoul 계 Sum	서울특별시 남 Male	서울특별시 여 Female	종로구 Jongno-gu 계 Sum	종로구 남 Male	종로구 여 Female	중구 Jung-gu 계 Sum	중구 남 Male	중구 여 Female
55 숙박업	**38,816**	**20,757**	**18,059**	**2,268**	**1,144**	**1,124**	**9,960**	**5,483**	**4,477**
① 자영업자	6,411	3,140	3,271	460	259	201	428	230	198
② 무급가족종사자	1,784	864	920	144	53	91	149	61	88
③ 상용종사자	25,299	14,210	11,089	1,452	757	695	7,980	4,391	3,589
④ 임시및일일종사자	5,165	2,495	2,670	206	74	132	1,400	798	602
⑤ 기타종사자	157	48	109	6	1	5	3	3	-
56 음식점및주점업	**455,096**	**183,069**	**272,027**	**24,338**	**9,687**	**14,651**	**24,791**	**9,365**	**15,426**
① 자영업자	115,653	52,186	63,467	5,560	2,512	3,048	4,901	2,245	2,656
② 무급가족종사자	39,833	17,490	22,343	1,686	746	940	2,025	836	1,189
③ 상용종사자	178,167	74,079	104,088	10,610	4,401	6,209	11,803	4,663	7,140
④ 임시및일일종사자	118,209	38,159	80,050	6,412	2,000	4,412	5,979	1,601	4,378
⑤ 기타종사자	3,234	1,155	2,079	70	28	42	83	20	63
J. 정보통신업	**360,062**	**243,843**	**116,219**	**16,278**	**10,832**	**5,446**	**25,640**	**17,831**	**7,809**
① 자영업자	6,693	5,002	1,691	330	239	91	324	225	99
② 무급가족종사자	147	72	75	16	6	10	15	8	7
③ 상용종사자	332,508	227,449	105,059	15,150	10,151	4,999	24,184	17,128	7,056
④ 임시및일일종사자	14,460	8,059	6,401	690	384	306	952	397	555
⑤ 기타종사자	6,254	3,261	2,993	92	52	40	165	73	92
58 출판업	**173,814**	**118,563**	**55,251**	**5,800**	**3,625**	**2,175**	**13,168**	**9,064**	**4,104**
① 자영업자	3,465	2,540	925	239	172	67	229	160	69
② 무급가족종사자	70	32	38	10	4	6	13	7	6
③ 상용종사자	160,999	110,809	50,190	5,351	3,344	2,007	12,454	8,732	3,722
④ 임시및일일종사자	6,852	3,937	2,915	145	76	69	422	134	288
⑤ 기타종사자	2,428	1,245	1,183	55	29	26	50	31	19
59 영상·오디오기록물제작및배급업	**30,846**	**17,340**	**13,506**	**800**	**454**	**346**	**889**	**536**	**353**
① 자영업자	1,675	1,315	360	50	36	14	44	29	15
② 무급가족종사자	45	25	20	6	2	4	1	1	-
③ 상용종사자	23,216	13,151	10,065	679	395	284	702	440	262
④ 임시및일일종사자	3,674	1,765	1,909	61	17	44	137	61	76
⑤ 기타종사자	2,236	1,084	1,152	4	4	-	5	5	-
60 방송업	**20,784**	**14,052**	**6,732**	**737**	**435**	**302**	**1,347**	**896**	**451**
① 자영업자	53	38	15	3	3	-	1	1	-
② 무급가족종사자	2	2	-	-	-	-	-	-	-
③ 상용종사자	20,089	13,763	6,326	674	402	272	1,113	831	282
④ 임시및일일종사자	381	154	227	54	25	29	129	31	98
⑤ 기타종사자	259	95	164	6	5	1	104	33	71
61 우편및통신업	**27,218**	**18,542**	**8,676**	**3,208**	**2,217**	**991**	**4,985**	**3,974**	**1,011**
① 자영업자	217	111	106	7	3	4	6	3	3
② 무급가족종사자	13	4	9	-	-	-	1	-	1
③ 상용종사자	26,173	18,057	8,116	2,975	2,073	902	4,972	3,965	1,007
④ 임시및일일종사자	572	297	275	224	139	85	6	6	-
⑤ 기타종사자	243	73	170	2	2	-	-	-	-
62 컴퓨터프로그래밍,시스템통합및관리업	**77,997**	**57,991**	**20,006**	**3,604**	**2,767**	**837**	**2,511**	**1,750**	**761**
① 자영업자	840	657	183	14	11	3	26	19	7
② 무급가족종사자	14	9	5	-	-	-	-	-	-
③ 상용종사자	74,420	55,402	19,018	3,420	2,642	778	2,285	1,584	701
④ 임시및일일종사자	2,084	1,481	603	156	112	44	196	145	51
⑤ 기타종사자	639	442	197	14	2	12	4	2	2

7. Number of Workers by Industrial Divisions, Status of Workers & Gu

(Seoul ~ Gwangjin-gu) Unit : Person

용산구 Yongsan-gu			성동구 Seongdong-gu			광진구 Gwangjin-gu			산업분류
계 Sum	남 Male	여 Female	계 Sum	남 Male	여 Female	계 Sum	남 Male	여 Female	Industrial Classification
1,876	1,033	843	383	181	202	1,637	1,001	636	55 숙박업
214	109	105	188	83	105	213	113	100	① Individual Prop.
41	15	26	62	26	36	64	30	34	② Family Workers
1,425	822	603	77	46	31	1,094	736	358	③ Reg. Employees
195	86	109	56	26	30	265	122	143	④ Temp. Employees
1	1	-	-	-	-	1	-	1	⑤ Other Employees
16,406	7,385	9,021	12,574	5,187	7,387	15,002	6,206	8,796	56 음식점및주점업
3,806	1,856	1,950	3,484	1,576	1,908	4,337	1,995	2,342	① Individual Prop.
1,111	475	636	1,208	514	694	1,660	725	935	② Family Workers
7,386	3,587	3,799	4,523	1,911	2,612	4,823	2,001	2,822	③ Reg. Employees
3,988	1,397	2,591	3,334	1,172	2,162	4,126	1,455	2,671	④ Temp. Employees
115	70	45	25	14	11	56	30	26	⑤ Other Employees
9,718	6,221	3,497	11,676	8,083	3,593	3,264	1,979	1,285	J. 정보통신업
158	117	41	192	153	39	125	96	29	① Individual Prop.
1	1	-	5	2	3	7	4	3	② Family Workers
9,272	5,953	3,319	11,161	7,726	3,435	2,866	1,763	1,103	③ Reg. Employees
198	94	104	276	173	103	243	101	142	④ Temp. Employees
89	56	33	42	29	13	23	15	8	⑤ Other Employees
3,445	2,179	1,266	6,794	4,820	1,974	1,430	914	516	58 출판업
84	57	27	109	85	24	59	49	10	① Individual Prop.
1	1	-	2	-	2	1	1	-	② Family Workers
3,279	2,074	1,205	6,517	4,639	1,878	1,328	839	489	③ Reg. Employees
77	44	33	133	76	57	41	24	17	④ Temp. Employees
4	3	1	33	20	13	1	1	-	⑤ Other Employees
1,005	529	476	744	432	312	359	172	187	59 영상·오디오기록물제작및배급업
38	32	6	40	35	5	30	20	10	① Individual Prop.
-	-	-	3	2	1	4	3	1	② Family Workers
868	457	411	654	368	286	157	76	81	③ Reg. Employees
87	34	53	38	18	20	149	60	89	④ Temp. Employees
12	6	6	9	9	-	19	13	6	⑤ Other Employees
363	268	95	86	69	17	4	3	1	60 방송업
-	-	-	1	-	1	-	-	-	① Individual Prop.
-	-	-	-	-	-	-	-	-	② Family Workers
363	268	95	85	69	16	3	3	-	③ Reg. Employees
-	-	-	-	-	-	1	-	1	④ Temp. Employees
-	-	-	-	-	-	-	-	-	⑤ Other Employees
3,422	2,150	1,272	816	574	242	1,033	600	433	61 우편및통신업
4	2	2	6	4	2	8	6	2	① Individual Prop.
-	-	-	-	-	-	1	-	1	② Family Workers
3,363	2,129	1,234	810	570	240	982	583	399	③ Reg. Employees
19	9	10	-	-	-	42	11	31	④ Temp. Employees
36	10	26	-	-	-	-	-	-	⑤ Other Employees
1,186	917	269	2,488	1,812	676	285	213	72	62 컴퓨터프로그래밍,시스템통합및관리업
22	18	4	24	20	4	20	13	7	① Individual Prop.
-	-	-	-	-	-	1	-	1	② Family Workers
1,151	892	259	2,370	1,718	652	259	198	61	③ Reg. Employees
13	7	6	94	74	20	5	2	3	④ Temp. Employees
-	-	-	-	-	-	-	-	-	⑤ Other Employees

7. 산업중분류, 종사상 지위 및 구별 종사자수

(서울특별시 ~ 광진구) 단위 : 명

산업분류 Industrial Classification	서울특별시 Seoul 계 Sum	서울특별시 남 Male	서울특별시 여 Female	종로구 Jongno-gu 계 Sum	종로구 남 Male	종로구 여 Female	중구 Jung-gu 계 Sum	중구 남 Male	중구 여 Female
63 정보서비스업	**29,403**	**17,355**	**12,048**	**2,129**	**1,334**	**795**	**2,740**	**1,611**	**1,129**
① 자영업자	443	341	102	17	14	3	18	13	5
② 무급가족종사자	3	-	3	-	-	-	-	-	-
③ 상용종사자	27,611	16,267	11,344	2,051	1,295	756	2,658	1,576	1,082
④ 임시및일일종사자	897	425	472	50	15	35	62	20	42
⑤ 기타종사자	449	322	127	11	10	1	2	2	-
K. 금융및보험업	**266,110**	**138,713**	**127,397**	**23,389**	**12,754**	**10,635**	**51,429**	**27,833**	**23,596**
① 자영업자	1,818	1,197	621	94	52	42	318	194	124
② 무급가족종사자	64	36	28	3	-	3	13	7	6
③ 상용종사자	215,715	122,141	93,574	21,407	12,306	9,101	44,425	25,863	18,562
④ 임시및일일종사자	6,086	3,019	3,067	261	118	143	1,213	688	525
⑤ 기타종사자	42,427	12,320	30,107	1,624	278	1,346	5,460	1,081	4,379
64 금융업	**111,792**	**62,928**	**48,864**	**11,942**	**6,576**	**5,366**	**29,519**	**17,982**	**11,537**
① 자영업자	469	354	115	24	18	6	52	42	10
② 무급가족종사자	9	9	-	-	-	-	2	2	-
③ 상용종사자	106,169	60,087	46,082	11,712	6,466	5,246	28,357	17,315	11,042
④ 임시및일일종사자	2,919	1,539	1,380	102	48	54	989	599	390
⑤ 기타종사자	2,226	939	1,287	104	44	60	119	24	95
65 보험및연금업	**67,707**	**29,075**	**38,632**	**8,205**	**4,502**	**3,703**	**9,732**	**3,703**	**6,029**
① 자영업자	-	-	-	-	-	-	-	-	-
② 무급가족종사자	-	-	-	-	-	-	-	-	-
③ 상용종사자	45,528	24,743	20,785	7,229	4,387	2,842	5,870	2,918	2,952
④ 임시및일일종사자	627	201	426	58	30	28	60	18	42
⑤ 기타종사자	21,552	4,131	17,421	918	85	833	3,802	767	3,035
66 금융및보험관련서비스업	**86,611**	**46,710**	**39,901**	**3,242**	**1,676**	**1,566**	**12,178**	**6,148**	**6,030**
① 자영업자	1,349	843	506	70	34	36	266	152	114
② 무급가족종사자	55	27	28	3	-	3	11	5	6
③ 상용종사자	64,018	37,311	26,707	2,466	1,453	1,013	10,198	5,630	4,568
④ 임시및일일종사자	2,540	1,279	1,261	101	40	61	164	71	93
⑤ 기타종사자	18,649	7,250	11,399	602	149	453	1,539	290	1,249
L. 부동산업	**166,094**	**106,276**	**59,818**	**6,341**	**4,142**	**2,199**	**9,455**	**6,332**	**3,123**
① 자영업자	29,690	17,555	12,135	893	617	276	989	718	271
② 무급가족종사자	3,358	1,288	2,070	78	30	48	109	37	72
③ 상용종사자	114,662	77,925	36,737	4,908	3,196	1,712	7,846	5,289	2,557
④ 임시및일일종사자	10,152	4,972	5,180	252	150	102	380	211	169
⑤ 기타종사자	8,232	4,536	3,696	210	149	61	131	77	54
68 부동산업	**166,094**	**106,276**	**59,818**	**6,341**	**4,142**	**2,199**	**9,455**	**6,332**	**3,123**
① 자영업자	29,690	17,555	12,135	893	617	276	989	718	271
② 무급가족종사자	3,358	1,288	2,070	78	30	48	109	37	72
③ 상용종사자	114,662	77,925	36,737	4,908	3,196	1,712	7,846	5,289	2,557
④ 임시및일일종사자	10,152	4,972	5,180	252	150	102	380	211	169
⑤ 기타종사자	8,232	4,536	3,696	210	149	61	131	77	54
M. 전문,과학및기술서비스업	**485,150**	**308,595**	**176,555**	**22,550**	**13,278**	**9,272**	**36,390**	**22,553**	**13,837**
① 자영업자	21,154	16,637	4,517	840	623	217	1,690	1,331	359
② 무급가족종사자	573	246	327	28	15	13	92	39	53
③ 상용종사자	437,408	277,304	160,104	21,203	12,389	8,814	33,640	20,709	12,931
④ 임시및일일종사자	21,527	11,589	9,938	401	202	199	883	417	466
⑤ 기타종사자	4,488	2,819	1,669	78	49	29	85	57	28

7. Number of Workers by Industrial Divisions, Status of Workers & Gu

(Seoul ~ Gwangjin-gu) Unit : Person

용산구 Yongsan-gu			성동구 Seongdong-gu			광진구 Gwangjin-gu			산업분류
계 Sum	남 Male	여 Female	계 Sum	남 Male	여 Female	계 Sum	남 Male	여 Female	Industrial Classification
297	178	119	748	376	372	153	77	76	63 정보서비스업
10	8	2	12	9	3	8	8	-	① Individual Prop.
-	-	-	-	-	-	-	-	-	② Family Workers
248	133	115	725	362	363	137	64	73	③ Reg. Employees
2	-	2	11	5	6	5	4	1	④ Temp. Employees
37	37	-	-	-	-	3	1	2	⑤ Other Employees
5,090	2,202	2,888	3,686	1,643	2,043	4,117	2,114	2,003	K. 금융및보험업
30	19	11	71	49	22	44	26	18	① Individual Prop.
3	2	1	2	2	-	1	1	-	② Family Workers
4,581	1,990	2,591	2,555	1,281	1,274	1,832	927	905	③ Reg. Employees
76	43	33	76	36	40	118	58	60	④ Temp. Employees
400	148	252	982	275	707	2,122	1,102	1,020	⑤ Other Employees
2,049	811	1,238	1,525	723	802	1,040	517	523	64 금융업
6	4	2	15	11	4	12	7	5	① Individual Prop.
-	-	-	1	1	-	-	-	-	② Family Workers
1,986	776	1,210	1,452	687	765	990	490	500	③ Reg. Employees
47	26	21	36	18	18	24	15	9	④ Temp. Employees
10	5	5	21	6	15	14	5	9	⑤ Other Employees
1,879	870	1,009	816	266	550	629	255	374	65 보험및연금업
-	-	-	-	-	-	-	-	-	① Individual Prop.
-	-	-	-	-	-	-	-	-	② Family Workers
1,499	727	772	357	192	165	318	170	148	③ Reg. Employees
14	7	7	9	3	6	28	10	18	④ Temp. Employees
366	136	230	450	71	379	283	75	208	⑤ Other Employees
1,162	521	641	1,345	654	691	2,448	1,342	1,106	66 금융및보험관련서비스업
24	15	9	56	38	18	32	19	13	① Individual Prop.
3	2	1	1	1	-	1	1	-	② Family Workers
1,096	487	609	746	402	344	524	267	257	③ Reg. Employees
15	10	5	31	15	16	66	33	33	④ Temp. Employees
24	7	17	511	198	313	1,825	1,022	803	⑤ Other Employees
4,314	2,792	1,522	5,799	3,187	2,612	4,073	2,698	1,375	L. 부동산업
907	507	400	980	556	424	1,023	582	441	① Individual Prop.
87	28	59	104	36	68	165	58	107	② Family Workers
3,038	2,111	927	4,101	2,329	1,772	2,362	1,713	649	③ Reg. Employees
181	92	89	378	156	222	150	88	62	④ Temp. Employees
101	54	47	236	110	126	373	257	116	⑤ Other Employees
4,314	2,792	1,522	5,799	3,187	2,612	4,073	2,698	1,375	68 부동산업
907	507	400	980	556	424	1,023	582	441	① Individual Prop.
87	28	59	104	36	68	165	58	107	② Family Workers
3,038	2,111	927	4,101	2,329	1,772	2,362	1,713	649	③ Reg. Employees
181	92	89	378	156	222	150	88	62	④ Temp. Employees
101	54	47	236	110	126	373	257	116	⑤ Other Employees
15,994	8,755	7,239	16,671	10,624	6,047	5,071	3,084	1,987	M. 전문,과학및기술서비스업
446	332	114	746	566	180	491	409	82	① Individual Prop.
6	3	3	20	7	13	20	8	12	② Family Workers
14,593	7,998	6,595	15,096	9,610	5,486	4,080	2,401	1,679	③ Reg. Employees
922	408	514	629	290	339	379	180	199	④ Temp. Employees
27	14	13	180	151	29	101	86	15	⑤ Other Employees

7. 산업중분류, 종사상 지위 및 구별 종사자수

(서울특별시 ~ 광진구) 단위 : 명

산업분류 Industrial Classification	서울특별시 Seoul 계 Sum	서울특별시 남 Male	서울특별시 여 Female	종로구 Jongno-gu 계 Sum	종로구 남 Male	종로구 여 Female	중구 Jung-gu 계 Sum	중구 남 Male	중구 여 Female
70 연구개발업	**60,198**	**39,842**	**20,356**	**1,103**	**473**	**630**	**1,676**	**879**	**797**
① 자영업자	377	264	113	20	11	9	21	16	5
② 무급가족종사자	6	5	1	-	-	-	-	-	-
③ 상용종사자	57,777	38,605	19,172	1,051	443	608	1,636	850	786
④ 임시및일일종사자	1,884	870	1,014	15	7	8	18	12	6
⑤ 기타종사자	154	98	56	17	12	5	1	1	-
71 전문서비스업	**287,391**	**169,617**	**117,774**	**17,426**	**9,968**	**7,458**	**30,239**	**18,408**	**11,831**
① 자영업자	12,070	9,961	2,109	409	335	74	1,180	974	206
② 무급가족종사자	231	82	149	6	2	4	64	26	38
③ 상용종사자	260,836	152,486	108,350	16,737	9,482	7,255	28,208	17,021	11,187
④ 임시및일일종사자	11,308	5,370	5,938	250	131	119	706	333	373
⑤ 기타종사자	2,946	1,718	1,228	24	18	6	81	54	27
72 건축기술,엔지니어링및기타과학기술서비스업	**101,663**	**80,706**	**20,957**	**2,652**	**2,165**	**487**	**2,951**	**2,423**	**528**
① 자영업자	2,569	2,142	427	98	86	12	53	43	10
② 무급가족종사자	41	28	13	1	1	-	-	-	-
③ 상용종사자	93,033	73,876	19,157	2,498	2,043	455	2,868	2,363	505
④ 임시및일일종사자	5,376	4,054	1,322	49	30	19	30	17	13
⑤ 기타종사자	644	606	38	6	5	1	-	-	-
73 기타전문,과학및기술서비스업	**35,898**	**18,430**	**17,468**	**1,369**	**672**	**697**	**1,524**	**843**	**681**
① 자영업자	6,138	4,270	1,868	313	191	122	436	298	138
② 무급가족종사자	295	131	164	21	12	9	28	13	15
③ 상용종사자	25,762	12,337	13,425	917	421	496	928	475	453
④ 임시및일일종사자	2,959	1,295	1,664	87	34	53	129	55	74
⑤ 기타종사자	744	397	347	31	14	17	3	2	1
N. 사업시설관리,사업지원및임대서비스업	**472,573**	**237,192**	**235,381**	**17,932**	**7,941**	**9,991**	**37,159**	**17,426**	**19,733**
① 자영업자	6,664	4,055	2,609	419	222	197	508	334	174
② 무급가족종사자	499	217	282	22	12	10	58	12	46
③ 상용종사자	388,211	195,203	193,008	15,758	6,850	8,908	30,682	14,584	16,098
④ 임시및일일종사자	60,266	29,836	30,430	991	432	559	4,108	1,720	2,388
⑤ 기타종사자	16,933	7,881	9,052	742	425	317	1,803	776	1,027
74 사업시설관리및조경서비스업	**113,260**	**63,086**	**50,174**	**3,398**	**1,837**	**1,561**	**4,775**	**3,370**	**1,405**
① 자영업자	700	523	177	20	15	5	27	19	8
② 무급가족종사자	75	40	35	3	2	1	4	1	3
③ 상용종사자	98,131	54,732	43,399	2,959	1,594	1,365	4,504	3,218	1,286
④ 임시및일일종사자	13,472	7,425	6,047	353	176	177	233	132	101
⑤ 기타종사자	882	366	516	63	50	13	7	-	7
75 사업지원서비스업	**341,614**	**163,251**	**178,363**	**14,160**	**5,945**	**8,215**	**31,870**	**13,749**	**18,121**
① 자영업자	4,337	2,634	1,703	308	165	143	450	293	157
② 무급가족종사자	304	125	179	13	7	6	53	10	43
③ 상용종사자	277,535	131,975	145,560	12,655	5,181	7,474	25,739	11,097	14,642
④ 임시및일일종사자	44,906	21,511	23,395	520	217	303	3,844	1,576	2,268
⑤ 기타종사자	14,532	7,006	7,526	664	375	289	1,784	773	1,011
76 임대업 ; 부동산제외	**17,699**	**10,855**	**6,844**	**374**	**159**	**215**	**514**	**307**	**207**
① 자영업자	1,627	898	729	91	42	49	31	22	9
② 무급가족종사자	120	52	68	6	3	3	1	1	-
③ 상용종사자	12,545	8,496	4,049	144	75	69	439	269	170
④ 임시및일일종사자	1,888	900	988	118	39	79	31	12	19
⑤ 기타종사자	1,519	509	1,010	15	-	15	12	3	9

7. Number of Workers by Industrial Divisions, Status of Workers & Gu

(Seoul ~ Gwangjin-gu) Unit : Person

용산구 Yongsan-gu			성동구 Seongdong-gu			광진구 Gwangjin-gu			산업분류
계 Sum	남 Male	여 Female	계 Sum	남 Male	여 Female	계 Sum	남 Male	여 Female	Industrial Classification
391	281	110	2,176	1,164	1,012	612	321	291	**70 연구개발업**
8	5	3	14	10	4	8	6	2	① Individual Prop.
-	-	-	-	-	-	-	-	-	② Family Workers
340	242	98	2,129	1,134	995	581	301	280	③ Reg. Employees
38	31	7	30	17	13	23	14	9	④ Temp. Employees
5	3	2	3	3	-	-	-	-	⑤ Other Employees
13,467	7,000	6,467	7,211	4,424	2,787	2,618	1,487	1,131	**71 전문서비스업**
190	150	40	343	267	76	204	181	23	① Individual Prop.
2	-	2	8	2	6	4	1	3	② Family Workers
12,502	6,531	5,971	6,617	4,045	2,572	2,146	1,180	966	③ Reg. Employees
754	309	445	239	108	131	252	118	134	④ Temp. Employees
19	10	9	4	2	2	12	7	5	⑤ Other Employees
1,290	1,015	275	5,411	4,096	1,315	1,198	932	266	**72 건축기술,엔지니어링및기타과학기술서비스업**
51	41	10	125	100	25	105	87	18	① Individual Prop.
-	-	-	3	2	1	1	1	-	② Family Workers
1,197	949	248	5,027	3,771	1,256	977	747	230	③ Reg. Employees
42	25	17	114	84	30	42	24	18	④ Temp. Employees
-	-	-	142	139	3	73	73	-	⑤ Other Employees
846	459	387	1,873	940	933	643	344	299	**73 기타전문,과학및기술서비스업**
197	136	61	264	189	75	174	135	39	① Individual Prop.
4	3	1	9	3	6	15	6	9	② Family Workers
554	276	278	1,323	660	663	376	173	203	③ Reg. Employees
88	43	45	246	81	165	62	24	38	④ Temp. Employees
3	1	2	31	7	24	16	6	10	⑤ Other Employees
10,766	5,925	4,841	16,877	8,905	7,972	9,746	5,245	4,501	**N. 사업시설관리,사업지원및임대서비스업**
135	73	62	174	110	64	239	154	85	① Individual Prop.
6	2	4	9	5	4	27	14	13	② Family Workers
9,279	5,109	4,170	13,342	7,279	6,063	6,464	3,698	2,766	③ Reg. Employees
1,270	703	567	3,027	1,423	1,604	2,816	1,282	1,534	④ Temp. Employees
76	38	38	325	88	237	200	97	103	⑤ Other Employees
4,917	3,264	1,653	5,341	3,433	1,908	3,016	1,774	1,242	**74 사업시설관리및조경서비스업**
17	9	8	15	11	4	25	21	4	① Individual Prop.
1	-	1	1	1	-	2	1	1	② Family Workers
4,175	2,871	1,304	4,382	2,734	1,648	2,334	1,381	953	③ Reg. Employees
702	371	331	943	687	256	655	371	284	④ Temp. Employees
22	13	9	-	-	-	-	-	-	⑤ Other Employees
5,625	2,545	3,080	10,242	4,485	5,757	6,181	3,126	3,055	**75 사업지원서비스업**
87	45	42	110	70	40	141	87	54	① Individual Prop.
5	2	3	5	3	2	17	8	9	② Family Workers
4,973	2,169	2,804	7,803	3,645	4,158	3,853	2,136	1,717	③ Reg. Employees
524	310	214	2,033	705	1,328	2,093	873	1,220	④ Temp. Employees
36	19	17	291	62	229	77	22	55	⑤ Other Employees
224	116	108	1,294	987	307	549	345	204	**76 임대업 ; 부동산제외**
31	19	12	49	29	20	73	46	27	① Individual Prop.
-	-	-	3	1	2	8	5	3	② Family Workers
131	69	62	1,157	900	257	277	181	96	③ Reg. Employees
44	22	22	51	31	20	68	38	30	④ Temp. Employees
18	6	12	34	26	8	123	75	48	⑤ Other Employees

7. 산업중분류, 종사상 지위 및 구별 종사자수

(서울특별시 ~ 광진구) 단위 : 명

산업분류 Industrial Classification	서울특별시 Seoul 계 Sum	서울특별시 남 Male	서울특별시 여 Female	종로구 Jongno-gu 계 Sum	종로구 남 Male	종로구 여 Female	중구 Jung-gu 계 Sum	중구 남 Male	중구 여 Female
O. 공공행정,국방및사회보장행정	141,582	87,715	53,867	15,109	9,974	5,135	20,287	11,946	8,341
① 자영업자	-	-	-	-	-	-	-	-	-
② 무급가족종사자	-	-	-	-	-	-	-	-	-
③ 상용종사자	133,582	84,000	49,582	14,582	9,709	4,873	19,912	11,778	8,134
④ 임시및일일종사자	7,171	3,199	3,972	422	201	221	375	168	207
⑤ 기타종사자	829	516	313	105	64	41	-	-	-
84 공공행정,국방및사회보장행정	141,582	87,715	53,867	15,109	9,974	5,135	20,287	11,946	8,341
① 자영업자	-	-	-	-	-	-	-	-	-
② 무급가족종사자	-	-	-	-	-	-	-	-	-
③ 상용종사자	133,582	84,000	49,582	14,582	9,709	4,873	19,912	11,778	8,134
④ 임시및일일종사자	7,171	3,199	3,972	422	201	221	375	168	207
⑤ 기타종사자	829	516	313	105	64	41	-	-	-
P. 교육서비스업	351,320	136,813	214,507	13,474	6,202	7,272	8,598	3,914	4,684
① 자영업자	27,461	10,664	16,797	475	227	248	252	99	153
② 무급가족종사자	1,413	542	871	15	4	11	16	3	13
③ 상용종사자	237,292	93,743	143,549	9,970	4,883	5,087	6,101	3,051	3,050
④ 임시및일일종사자	54,861	21,454	33,407	1,391	546	845	1,955	690	1,265
⑤ 기타종사자	30,293	10,410	19,883	1,623	542	1,081	274	71	203
85 교육서비스업	351,320	136,813	214,507	13,474	6,202	7,272	8,598	3,914	4,684
① 자영업자	27,461	10,664	16,797	475	227	248	252	99	153
② 무급가족종사자	1,413	542	871	15	4	11	16	3	13
③ 상용종사자	237,292	93,743	143,549	9,970	4,883	5,087	6,101	3,051	3,050
④ 임시및일일종사자	54,861	21,454	33,407	1,391	546	845	1,955	690	1,265
⑤ 기타종사자	30,293	10,410	19,883	1,623	542	1,081	274	71	203
Q. 보건업및사회복지서비스업	400,143	84,052	316,091	17,366	4,668	12,698	10,342	2,591	7,751
① 자영업자	23,398	14,869	8,529	572	399	173	595	445	150
② 무급가족종사자	342	68	274	11	4	7	9	-	9
③ 상용종사자	323,695	60,486	263,209	14,697	3,830	10,867	8,596	1,855	6,741
④ 임시및일일종사자	38,410	7,124	31,286	1,772	409	1,363	1,008	285	723
⑤ 기타종사자	14,298	1,505	12,793	314	26	288	134	6	128
86 보건업	240,983	62,412	178,571	14,486	4,278	10,208	6,678	1,754	4,924
① 자영업자	17,920	14,014	3,906	498	387	111	544	431	113
② 무급가족종사자	275	40	235	10	4	6	7	-	7
③ 상용종사자	209,735	45,736	163,999	12,423	3,534	8,889	5,885	1,281	4,604
④ 임시및일일종사자	11,994	2,419	9,575	1,548	352	1,196	237	40	197
⑤ 기타종사자	1,059	203	856	7	1	6	5	2	3
87 사회복지서비스업	159,160	21,640	137,520	2,880	390	2,490	3,664	837	2,827
① 자영업자	5,478	855	4,623	74	12	62	51	14	37
② 무급가족종사자	67	28	39	1	-	1	2	-	2
③ 상용종사자	113,960	14,750	99,210	2,274	296	1,978	2,711	574	2,137
④ 임시및일일종사자	26,416	4,705	21,711	224	57	167	771	245	526
⑤ 기타종사자	13,239	1,302	11,937	307	25	282	129	4	125
R. 예술,스포츠및여가관련서비스업	92,752	49,265	43,487	6,034	3,028	3,006	3,637	1,851	1,786
① 자영업자	20,414	11,412	9,002	628	415	213	430	265	165
② 무급가족종사자	3,862	2,055	1,807	108	57	51	122	59	63
③ 상용종사자	41,901	23,029	18,872	3,621	1,781	1,840	2,486	1,251	1,235
④ 임시및일일종사자	20,879	9,825	11,054	1,310	564	746	542	247	295
⑤ 기타종사자	5,696	2,944	2,752	367	211	156	57	29	28

7. Number of Workers by Industrial Divisions, Status of Workers & Gu

(Seoul ~ Gwangjin-gu) Unit : Person

용산구 Yongsan-gu			성동구 Seongdong-gu			광진구 Gwangjin-gu			산업분류
계 Sum	남 Male	여 Female	계 Sum	남 Male	여 Female	계 Sum	남 Male	여 Female	Industrial Classification
3,101	2,006	1,095	4,127	2,687	1,440	2,678	1,627	1,051	O. 공공행정,국방및사회보장행정
-	-	-	-	-	-	-	-	-	① Individual Prop.
-	-	-	-	-	-	-	-	-	② Family Workers
2,854	1,906	948	3,961	2,586	1,375	2,437	1,533	904	③ Reg. Employees
247	100	147	166	101	65	241	94	147	④ Temp. Employees
-	-	-	-	-	-	-	-	-	⑤ Other Employees
3,101	2,006	1,095	4,127	2,687	1,440	2,678	1,627	1,051	84 공공행정,국방및사회보장행정
-	-	-	-	-	-	-	-	-	① Individual Prop.
-	-	-	-	-	-	-	-	-	② Family Workers
2,854	1,906	948	3,961	2,586	1,375	2,437	1,533	904	③ Reg. Employees
247	100	147	166	101	65	241	94	147	④ Temp. Employees
-	-	-	-	-	-	-	-	-	⑤ Other Employees
6,973	2,379	4,594	11,678	4,436	7,242	14,184	6,079	8,105	P. 교육서비스업
368	127	241	734	247	487	954	390	564	① Individual Prop.
16	6	10	47	18	29	53	24	29	② Family Workers
4,677	1,734	2,943	7,997	2,940	5,057	8,862	3,935	4,927	③ Reg. Employees
1,657	478	1,179	2,018	989	1,029	3,055	1,359	1,696	④ Temp. Employees
255	34	221	882	242	640	1,260	371	889	⑤ Other Employees
6,973	2,379	4,594	11,678	4,436	7,242	14,184	6,079	8,105	85 교육서비스업
368	127	241	734	247	487	954	390	564	① Individual Prop.
16	6	10	47	18	29	53	24	29	② Family Workers
4,677	1,734	2,943	7,997	2,940	5,057	8,862	3,935	4,927	③ Reg. Employees
1,657	478	1,179	2,018	989	1,029	3,055	1,359	1,696	④ Temp. Employees
255	34	221	882	242	640	1,260	371	889	⑤ Other Employees
7,147	1,676	5,471	9,255	1,902	7,353	11,551	2,326	9,225	Q. 보건업및사회복지서비스업
419	248	171	595	372	223	763	477	286	① Individual Prop.
9	1	8	10	-	10	11	3	8	② Family Workers
5,484	1,091	4,393	7,604	1,300	6,304	9,300	1,596	7,704	③ Reg. Employees
1,157	313	844	767	205	562	1,079	221	858	④ Temp. Employees
78	23	55	279	25	254	398	29	369	⑤ Other Employees
3,480	897	2,583	5,015	1,314	3,701	6,603	1,728	4,875	86 보건업
305	224	81	452	349	103	581	446	135	① Individual Prop.
9	1	8	9	-	9	8	1	7	② Family Workers
2,979	623	2,356	4,441	937	3,504	5,586	1,159	4,427	③ Reg. Employees
178	48	130	105	20	85	410	118	292	④ Temp. Employees
9	1	8	8	8	-	18	4	14	⑤ Other Employees
3,667	779	2,888	4,240	588	3,652	4,948	598	4,350	87 사회복지서비스업
114	24	90	143	23	120	182	31	151	① Individual Prop.
-	-	-	1	-	1	3	2	1	② Family Workers
2,505	468	2,037	3,163	363	2,800	3,714	437	3,277	③ Reg. Employees
979	265	714	662	185	477	669	103	566	④ Temp. Employees
69	22	47	271	17	254	380	25	355	⑤ Other Employees
2,623	1,075	1,548	2,113	1,190	923	4,209	2,261	1,948	R. 예술,스포츠및여가관련서비스업
309	185	124	507	296	211	977	507	470	① Individual Prop.
47	23	24	91	45	46	219	114	105	② Family Workers
1,910	706	1,204	1,064	625	439	1,783	1,018	765	③ Reg. Employees
326	144	182	415	200	215	1,132	557	575	④ Temp. Employees
31	17	14	36	24	12	98	65	33	⑤ Other Employees

7. 산업중분류, 종사상 지위 및 구별 종사자수

(서울특별시 ~ 광진구) 단위 : 명

산업분류 Industrial Classification	서울특별시 Seoul 계 Sum	서울특별시 남 Male	서울특별시 여 Female	종로구 Jongno-gu 계 Sum	종로구 남 Male	종로구 여 Female	중구 Jung-gu 계 Sum	중구 남 Male	중구 여 Female
90 창작,예술및여가관련서비스업	29,078	13,385	15,693	4,089	1,851	2,238	1,481	730	751
① 자영업자	2,807	1,534	1,273	204	129	75	43	30	13
② 무급가족종사자	333	164	169	8	4	4	2	1	1
③ 상용종사자	17,856	8,134	9,722	2,888	1,312	1,576	1,174	594	580
④ 임시및일일종사자	5,553	2,385	3,168	770	296	474	223	85	138
⑤ 기타종사자	2,529	1,168	1,361	219	110	109	39	20	19
91 스포츠및오락관련서비스업	63,674	35,880	27,794	1,945	1,177	768	2,156	1,121	1,035
① 자영업자	17,607	9,878	7,729	424	286	138	387	235	152
② 무급가족종사자	3,529	1,891	1,638	100	53	47	120	58	62
③ 상용종사자	24,045	14,895	9,150	733	469	264	1,312	657	655
④ 임시및일일종사자	15,326	7,440	7,886	540	268	272	319	162	157
⑤ 기타종사자	3,167	1,776	1,391	148	101	47	18	9	9
S. 협회및단체,수리및기타개인서비스업	189,557	92,912	96,645	7,649	4,104	3,545	8,090	3,967	4,123
① 자영업자	51,931	20,960	30,971	1,399	852	547	1,301	648	653
② 무급가족종사자	6,387	2,370	4,017	183	78	105	187	60	127
③ 상용종사자	105,491	60,499	44,992	4,609	2,485	2,124	5,847	3,006	2,841
④ 임시및일일종사자	16,619	6,054	10,565	585	235	350	618	190	428
⑤ 기타종사자	9,129	3,029	6,100	873	454	419	137	63	74
94 협회및단체	63,741	37,905	25,836	4,911	2,675	2,236	4,714	2,494	2,220
① 자영업자	-	-	-	-	-	-	-	-	-
② 무급가족종사자	-	-	-	-	-	-	-	-	-
③ 상용종사자	56,844	34,751	22,093	3,862	2,137	1,725	4,415	2,390	2,025
④ 임시및일일종사자	4,093	1,780	2,313	246	94	152	251	79	172
⑤ 기타종사자	2,804	1,374	1,430	803	444	359	48	25	23
95 개인및소비용품수리업	36,532	28,800	7,732	910	737	173	813	613	200
① 자영업자	11,964	9,110	2,854	619	535	84	426	351	75
② 무급가족종사자	1,760	767	993	87	41	46	82	29	53
③ 상용종사자	20,843	17,662	3,181	181	141	40	263	214	49
④ 임시및일일종사자	1,609	1,055	554	23	20	3	35	18	17
⑤ 기타종사자	356	206	150	-	-	-	7	1	6
96 기타개인서비스업	89,284	26,207	63,077	1,828	692	1,136	2,563	860	1,703
① 자영업자	39,967	11,850	28,117	780	317	463	875	297	578
② 무급가족종사자	4,627	1,603	3,024	96	37	59	105	31	74
③ 상용종사자	27,804	8,086	19,718	566	207	359	1,169	402	767
④ 임시및일일종사자	10,917	3,219	7,698	316	121	195	332	93	239
⑤ 기타종사자	5,969	1,449	4,520	70	10	60	82	37	45

7. Number of Workers by Industrial Divisions, Status of Workers & Gu

(Seoul ~ Gwangjin-gu) Unit : Person

용산구 Yongsan-gu			성동구 Seongdong-gu			광진구 Gwangjin-gu			산업분류
계 Sum	남 Male	여 Female	계 Sum	남 Male	여 Female	계 Sum	남 Male	여 Female	Industrial Classification
1,629	481	1,148	506	221	285	808	447	361	**90 창작,예술및여가관련서비스업**
38	20	18	58	38	20	100	60	40	① Individual Prop.
1	-	1	2	-	2	21	6	15	② Family Workers
1,467	416	1,051	319	138	181	512	280	232	③ Reg. Employees
112	45	67	124	44	80	158	95	63	④ Temp. Employees
11	-	11	3	1	2	17	6	11	⑤ Other Employees
994	594	400	1,607	969	638	3,401	1,814	1,587	**91 스포츠및오락관련서비스업**
271	165	106	449	258	191	877	447	430	① Individual Prop.
46	23	23	89	45	44	198	108	90	② Family Workers
443	290	153	745	487	258	1,271	738	533	③ Reg. Employees
214	99	115	291	156	135	974	462	512	④ Temp. Employees
20	17	3	33	23	10	81	59	22	⑤ Other Employees
5,494	2,756	2,738	7,787	5,031	2,756	5,828	2,649	3,179	**S. 협회및단체,수리및기타개인서비스업**
1,165	536	629	1,549	727	822	2,042	847	1,195	① Individual Prop.
132	60	72	179	72	107	270	93	177	② Family Workers
3,571	1,920	1,651	5,521	4,004	1,517	2,559	1,414	1,145	③ Reg. Employees
439	174	265	420	175	245	425	177	248	④ Temp. Employees
187	66	121	118	53	65	532	118	414	⑤ Other Employees
2,710	1,472	1,238	1,671	1,014	657	1,561	973	588	**94 협회및단체**
-	-	-	-	-	-	-	-	-	① Individual Prop.
-	-	-	-	-	-	-	-	-	② Family Workers
2,446	1,349	1,097	1,571	945	626	1,406	904	502	③ Reg. Employees
186	79	107	58	39	19	101	48	53	④ Temp. Employees
78	44	34	42	30	12	54	21	33	⑤ Other Employees
835	674	161	3,931	3,331	600	968	718	250	**95 개인및소비용품수리업**
317	251	66	483	389	94	436	352	84	① Individual Prop.
36	18	18	65	31	34	71	27	44	② Family Workers
442	379	63	3,312	2,856	456	389	279	110	③ Reg. Employees
37	24	13	63	47	16	62	50	12	④ Temp. Employees
3	2	1	8	8	-	10	10	-	⑤ Other Employees
1,949	610	1,339	2,185	686	1,499	3,299	958	2,341	**96 기타개인서비스업**
848	285	563	1,066	338	728	1,606	495	1,111	① Individual Prop.
96	42	54	114	41	73	199	66	133	② Family Workers
683	192	491	638	203	435	764	231	533	③ Reg. Employees
216	71	145	299	89	210	262	79	183	④ Temp. Employees
106	20	86	68	15	53	468	87	381	⑤ Other Employees

7. 산업중분류, 종사상 지위 및 구별 종사자수

(동대문구 ~ 노원구) 단위 : 명

산 업 분 류 Industrial Classification	동대문구 Dongdaemun-gu 계 Sum	동대문구 남 Male	동대문구 여 Female	중랑구 Jungnang-gu 계 Sum	중랑구 남 Male	중랑구 여 Female	성북구 Seongbuk-gu 계 Sum	성북구 남 Male	성북구 여 Female
TT 전 산 업	138,400	73,067	65,333	103,345	53,185	50,160	111,005	54,975	56,030
① 자 영 업 자	26,389	16,904	9,485	25,053	16,257	8,796	20,288	12,242	8,046
② 무급가족종사자	6,635	2,623	4,012	5,821	2,414	3,407	4,223	1,782	2,441
③ 상 용 종 사 자	81,131	43,250	37,881	51,095	25,481	25,614	64,935	31,936	32,999
④ 임시및일일종사자	16,237	7,476	8,761	17,381	7,634	9,747	18,284	7,841	10,443
⑤ 기 타 종 사 자	8,008	2,814	5,194	3,995	1,399	2,596	3,275	1,174	2,101
A. 농 업 , 임 업 및 어 업	-	-	-	-	-	-	-	-	-
① 자 영 업 자	-	-	-	-	-	-	-	-	-
② 무급가족종사자	-	-	-	-	-	-	-	-	-
③ 상 용 종 사 자	-	-	-	-	-	-	-	-	-
④ 임시및일일종사자	-	-	-	-	-	-	-	-	-
⑤ 기 타 종 사 자	-	-	-	-	-	-	-	-	-
01 농 업	-	-	-	-	-	-	-	-	-
① 자 영 업 자	-	-	-	-	-	-	-	-	-
② 무급가족종사자	-	-	-	-	-	-	-	-	-
③ 상 용 종 사 자	-	-	-	-	-	-	-	-	-
④ 임시및일일종사자	-	-	-	-	-	-	-	-	-
⑤ 기 타 종 사 자	-	-	-	-	-	-	-	-	-
02 임 업	-	-	-	-	-	-	-	-	-
① 자 영 업 자	-	-	-	-	-	-	-	-	-
② 무급가족종사자	-	-	-	-	-	-	-	-	-
③ 상 용 종 사 자	-	-	-	-	-	-	-	-	-
④ 임시및일일종사자	-	-	-	-	-	-	-	-	-
⑤ 기 타 종 사 자	-	-	-	-	-	-	-	-	-
03 어 업	-	-	-	-	-	-	-	-	-
① 자 영 업 자	-	-	-	-	-	-	-	-	-
② 무급가족종사자	-	-	-	-	-	-	-	-	-
③ 상 용 종 사 자	-	-	-	-	-	-	-	-	-
④ 임시및일일종사자	-	-	-	-	-	-	-	-	-
⑤ 기 타 종 사 자	-	-	-	-	-	-	-	-	-
B. 광 업	4	4	-	-	-	-	-	-	-
① 자 영 업 자	-	-	-	-	-	-	-	-	-
② 무급가족종사자	-	-	-	-	-	-	-	-	-
③ 상 용 종 사 자	4	4	-	-	-	-	-	-	-
④ 임시및일일종사자	-	-	-	-	-	-	-	-	-
⑤ 기 타 종 사 자	-	-	-	-	-	-	-	-	-
05 석탄,원유및천연가스광업	-	-	-	-	-	-	-	-	-
① 자 영 업 자	-	-	-	-	-	-	-	-	-
② 무급가족종사자	-	-	-	-	-	-	-	-	-
③ 상 용 종 사 자	-	-	-	-	-	-	-	-	-
④ 임시및일일종사자	-	-	-	-	-	-	-	-	-
⑤ 기 타 종 사 자	-	-	-	-	-	-	-	-	-
06 금 속 광 업	1	1	-	-	-	-	-	-	-
① 자 영 업 자	-	-	-	-	-	-	-	-	-
② 무급가족종사자	-	-	-	-	-	-	-	-	-
③ 상 용 종 사 자	1	1	-	-	-	-	-	-	-
④ 임시및일일종사자	-	-	-	-	-	-	-	-	-
⑤ 기 타 종 사 자	-	-	-	-	-	-	-	-	-

7. Number of Workers by Industrial Divisions, Status of Workers & Gu

(Dongdaemun-gu ~ Nowon-gu) Unit : Person

강북구 Gangbuk-gu			도봉구 Dobong-gu			노원구 Nowon-gu			산업분류
계 Sum	남 Male	여 Female	계 Sum	남 Male	여 Female	계 Sum	남 Male	여 Female	Industrial Classification
73,904	34,134	39,770	72,939	37,598	35,341	116,684	54,993	61,691	TT 전산업
16,783	10,192	6,591	16,411	10,679	5,732	22,875	14,200	8,675	① Individual Prop.
3,565	1,473	2,092	3,370	1,337	2,033	3,613	1,535	2,078	② Family Workers
37,551	17,034	20,517	39,589	20,109	19,480	65,779	30,393	35,386	③ Reg. Employees
11,157	4,270	6,887	11,098	4,998	6,100	16,701	6,521	10,180	④ Temp. Employees
4,848	1,165	3,683	2,471	475	1,996	7,716	2,344	5,372	⑤ Other Employees
–	–	–	1	1	–	1	1	–	A. 농업, 임업 및 어업
–	–	–	–	–	–	–	–	–	① Individual Prop.
–	–	–	–	–	–	–	–	–	② Family Workers
–	–	–	1	1	–	1	1	–	③ Reg. Employees
–	–	–	–	–	–	–	–	–	④ Temp. Employees
–	–	–	–	–	–	–	–	–	⑤ Other Employees
–	–	–	1	1	–	1	1	–	01 농업
–	–	–	–	–	–	–	–	–	① Individual Prop.
–	–	–	–	–	–	–	–	–	② Family Workers
–	–	–	1	1	–	1	1	–	③ Reg. Employees
–	–	–	–	–	–	–	–	–	④ Temp. Employees
–	–	–	–	–	–	–	–	–	⑤ Other Employees
–	–	–	–	–	–	–	–	–	02 임업
–	–	–	–	–	–	–	–	–	① Individual Prop.
–	–	–	–	–	–	–	–	–	② Family Workers
–	–	–	–	–	–	–	–	–	③ Reg. Employees
–	–	–	–	–	–	–	–	–	④ Temp. Employees
–	–	–	–	–	–	–	–	–	⑤ Other Employees
–	–	–	–	–	–	–	–	–	03 어업
–	–	–	–	–	–	–	–	–	① Individual Prop.
–	–	–	–	–	–	–	–	–	② Family Workers
–	–	–	–	–	–	–	–	–	③ Reg. Employees
–	–	–	–	–	–	–	–	–	④ Temp. Employees
–	–	–	–	–	–	–	–	–	⑤ Other Employees
–	–	–	1	1	–	–	–	–	B. 광업
–	–	–	–	–	–	–	–	–	① Individual Prop.
–	–	–	–	–	–	–	–	–	② Family Workers
–	–	–	1	1	–	–	–	–	③ Reg. Employees
–	–	–	–	–	–	–	–	–	④ Temp. Employees
–	–	–	–	–	–	–	–	–	⑤ Other Employees
–	–	–	–	–	–	–	–	–	05 석탄,원유및천연가스광업
–	–	–	–	–	–	–	–	–	① Individual Prop.
–	–	–	–	–	–	–	–	–	② Family Workers
–	–	–	–	–	–	–	–	–	③ Reg. Employees
–	–	–	–	–	–	–	–	–	④ Temp. Employees
–	–	–	–	–	–	–	–	–	⑤ Other Employees
–	–	–	–	–	–	–	–	–	06 금속광업
–	–	–	–	–	–	–	–	–	① Individual Prop.
–	–	–	–	–	–	–	–	–	② Family Workers
–	–	–	–	–	–	–	–	–	③ Reg. Employees
–	–	–	–	–	–	–	–	–	④ Temp. Employees
–	–	–	–	–	–	–	–	–	⑤ Other Employees

7. 산업중분류, 종사상 지위 및 구별 종사자수

(동대문구 ~ 노원구) 단위 : 명

산업분류 Industrial Classification	동대문구 Dongdaemun-gu 계 Sum	남 Male	여 Female	중랑구 Jungnang-gu 계 Sum	남 Male	여 Female	성북구 Seongbuk-gu 계 Sum	남 Male	여 Female
07 비금속광물광업;연료용제외	–	–	–	–	–	–	–	–	–
① 자영업자	–	–	–	–	–	–	–	–	–
② 무급가족종사자	–	–	–	–	–	–	–	–	–
③ 상용종사자	–	–	–	–	–	–	–	–	–
④ 임시및일일종사자	–	–	–	–	–	–	–	–	–
⑤ 기타종사자	–	–	–	–	–	–	–	–	–
08 광업지원서비스업	3	3	–	–	–	–	–	–	–
① 자영업자	–	–	–	–	–	–	–	–	–
② 무급가족종사자	–	–	–	–	–	–	–	–	–
③ 상용종사자	3	3	–	–	–	–	–	–	–
④ 임시및일일종사자	–	–	–	–	–	–	–	–	–
⑤ 기타종사자	–	–	–	–	–	–	–	–	–
C. 제조업	12,956	6,821	6,135	14,695	6,422	8,273	7,873	3,721	4,152
① 자영업자	2,756	2,019	737	3,193	2,178	1,015	2,020	1,428	592
② 무급가족종사자	1,098	374	724	1,627	586	1,041	955	333	622
③ 상용종사자	6,365	3,514	2,851	4,927	2,381	2,546	2,436	1,279	1,157
④ 임시및일일종사자	2,158	720	1,438	4,622	1,195	3,427	2,306	601	1,705
⑤ 기타종사자	579	194	385	326	82	244	156	80	76
10 식료품제조업	885	487	398	620	300	320	444	232	212
① 자영업자	383	249	134	238	143	95	191	119	72
② 무급가족종사자	205	76	129	143	52	91	106	43	63
③ 상용종사자	241	130	111	177	85	92	125	63	62
④ 임시및일일종사자	56	32	24	62	20	42	22	7	15
⑤ 기타종사자	–	–	–	–	–	–	–	–	–
11 음료제조업	1	1	–	26	22	4	–	–	–
① 자영업자	1	1	–	1	1	–	–	–	–
② 무급가족종사자	–	–	–	–	–	–	–	–	–
③ 상용종사자	–	–	–	24	20	4	–	–	–
④ 임시및일일종사자	–	–	–	1	1	–	–	–	–
⑤ 기타종사자	–	–	–	–	–	–	–	–	–
12 담배제조업	–	–	–	–	–	–	–	–	–
① 자영업자	–	–	–	–	–	–	–	–	–
② 무급가족종사자	–	–	–	–	–	–	–	–	–
③ 상용종사자	–	–	–	–	–	–	–	–	–
④ 임시및일일종사자	–	–	–	–	–	–	–	–	–
⑤ 기타종사자	–	–	–	–	–	–	–	–	–
13 섬유제품제조업;의복제외	1,704	924	780	1,243	677	566	940	504	436
① 자영업자	398	280	118	352	241	111	320	228	92
② 무급가족종사자	162	54	108	156	57	99	164	51	113
③ 상용종사자	760	442	318	401	247	154	174	122	52
④ 임시및일일종사자	309	120	189	325	132	193	279	101	178
⑤ 기타종사자	75	28	47	9	–	9	3	2	1
14 의복,의복액세서리및모피제품제조업	6,756	2,948	3,808	8,953	3,079	5,874	4,800	1,882	2,918
① 자영업자	1,139	767	372	1,553	942	611	1,091	733	358
② 무급가족종사자	541	183	358	899	354	545	589	202	387
③ 상용종사자	3,131	1,490	1,641	2,733	1,031	1,702	1,293	550	743
④ 임시및일일종사자	1,490	371	1,119	3,487	688	2,799	1,732	372	1,360
⑤ 기타종사자	455	137	318	281	64	217	95	25	70

7. Number of Workers by Industrial Divisions, Status of Workers & Gu

(Dongdaemun-gu ~ Nowon-gu) Unit : Person

강북구 Gangbuk-gu			도봉구 Dobong-gu			노원구 Nowon-gu			산업분류
계 Sum	남 Male	여 Female	계 Sum	남 Male	여 Female	계 Sum	남 Male	여 Female	Industrial Classification
–	–	–	1	1	–	–	–	–	**07 비금속광물광업;연료용제외**
–	–	–	–	–	–	–	–	–	① Individual Prop.
–	–	–	–	–	–	–	–	–	② Family Workers
–	–	–	1	1	–	–	–	–	③ Reg. Employees
–	–	–	–	–	–	–	–	–	④ Temp. Employees
–	–	–	–	–	–	–	–	–	⑤ Other Employees
–	–	–	–	–	–	–	–	–	**08 광업지원서비스업**
–	–	–	–	–	–	–	–	–	① Individual Prop.
–	–	–	–	–	–	–	–	–	② Family Workers
–	–	–	–	–	–	–	–	–	③ Reg. Employees
–	–	–	–	–	–	–	–	–	④ Temp. Employees
–	–	–	–	–	–	–	–	–	⑤ Other Employees
5,864	2,654	3,210	3,794	1,808	1,986	3,533	1,884	1,649	**C. 제조업**
1,406	999	407	873	624	249	664	463	201	① Individual Prop.
580	196	384	403	138	265	220	74	146	② Family Workers
1,987	944	1,043	1,719	806	913	2,077	1,149	928	③ Reg. Employees
1,621	431	1,190	764	238	526	547	190	357	④ Temp. Employees
270	84	186	35	2	33	25	8	17	⑤ Other Employees
411	204	207	403	192	211	364	187	177	**10 식료품제조업**
178	123	55	157	95	62	152	100	52	① Individual Prop.
98	29	69	93	31	62	86	30	56	② Family Workers
56	30	26	89	49	40	85	47	38	③ Reg. Employees
79	22	57	63	17	46	40	10	30	④ Temp. Employees
–	–	–	1	–	1	1	–	1	⑤ Other Employees
2	2	–	48	43	5	6	5	1	**11 음료제조업**
–	–	–	3	3	–	1	–	1	① Individual Prop.
–	–	–	–	–	–	–	–	–	② Family Workers
2	2	–	43	39	4	5	5	–	③ Reg. Employees
–	–	–	2	1	1	–	–	–	④ Temp. Employees
–	–	–	–	–	–	–	–	–	⑤ Other Employees
–	–	–	–	–	–	–	–	–	**12 담배제조업**
–	–	–	–	–	–	–	–	–	① Individual Prop.
–	–	–	–	–	–	–	–	–	② Family Workers
–	–	–	–	–	–	–	–	–	③ Reg. Employees
–	–	–	–	–	–	–	–	–	④ Temp. Employees
–	–	–	–	–	–	–	–	–	⑤ Other Employees
469	259	210	343	153	190	285	150	135	**13 섬유제품제조업;의복제외**
158	114	44	79	52	27	72	44	28	① Individual Prop.
64	24	40	35	13	22	17	9	8	② Family Workers
113	66	47	144	54	90	128	72	56	③ Reg. Employees
132	53	79	85	34	51	66	23	43	④ Temp. Employees
2	2	–	–	–	–	2	2	–	⑤ Other Employees
3,722	1,359	2,363	1,950	745	1,205	1,359	494	865	**14 의복,의복액세서리및모피제품제조업**
745	489	256	397	281	116	183	119	64	① Individual Prop.
334	118	216	213	77	136	65	19	46	② Family Workers
1,142	413	729	829	271	558	818	289	529	③ Reg. Employees
1,252	272	980	481	114	367	272	62	210	④ Temp. Employees
249	67	182	30	2	28	21	5	16	⑤ Other Employees

7. 산업중분류, 종사상 지위 및 구별 종사자수

(동대문구 ~ 노원구) 단위 : 명

산업분류 Industrial Classification	동대문구 Dongdaemun-gu			중랑구 Jungnang-gu			성북구 Seongbuk-gu		
	계 Sum	남 Male	여 Female	계 Sum	남 Male	여 Female	계 Sum	남 Male	여 Female
15 가죽,가방및신발제조업	365	221	144	1,574	814	760	245	161	84
① 자영업자	42	31	11	450	354	96	46	38	8
② 무급가족종사자	18	6	12	279	70	209	17	6	11
③ 상용종사자	244	148	96	374	219	155	84	47	37
④ 임시및일일종사자	36	22	14	454	165	289	43	20	23
⑤ 기타종사자	25	14	11	17	6	11	55	50	5
16 목재및나무제품제조업;가구제외	21	14	7	12	7	5	21	19	2
① 자영업자	11	8	3	7	5	2	9	9	-
② 무급가족종사자	1	1	-	3	-	3	1	1	-
③ 상용종사자	7	4	3	1	1	-	2	2	-
④ 임시및일일종사자	2	1	1	1	1	-	9	7	2
⑤ 기타종사자	-	-	-	-	-	-	-	-	-
17 펄프,종이및종이제품제조업	123	88	35	100	64	36	65	21	44
① 자영업자	28	23	5	17	15	2	6	5	1
② 무급가족종사자	9	3	6	7	1	6	3	1	2
③ 상용종사자	73	56	17	68	46	22	5	4	1
④ 임시및일일종사자	13	6	7	8	2	6	51	11	40
⑤ 기타종사자	-	-	-	-	-	-	-	-	-
18 인쇄및기록매체복제업	207	138	69	172	108	64	139	81	58
① 자영업자	50	42	8	67	56	11	26	22	4
② 무급가족종사자	20	5	15	20	3	17	7	-	7
③ 상용종사자	125	85	40	49	26	23	95	52	43
④ 임시및일일종사자	12	6	6	36	23	13	10	6	4
⑤ 기타종사자	-	-	-	-	-	-	1	1	-
19 코크스,연탄및석유정제품제조업	23	21	2	-	-	-	-	-	-
① 자영업자	-	-	-	-	-	-	-	-	-
② 무급가족종사자	-	-	-	-	-	-	-	-	-
③ 상용종사자	23	21	2	-	-	-	-	-	-
④ 임시및일일종사자	-	-	-	-	-	-	-	-	-
⑤ 기타종사자	-	-	-	-	-	-	-	-	-
20 화학물질및화학제품제조업;의약품제외	87	34	53	36	19	17	51	29	22
① 자영업자	13	8	5	11	4	7	10	3	7
② 무급가족종사자	1	1	-	1	-	1	1	-	1
③ 상용종사자	65	22	43	10	7	3	17	13	4
④ 임시및일일종사자	8	3	5	14	8	6	23	13	10
⑤ 기타종사자	-	-	-	-	-	-	-	-	-
21 의료용물질및의약품제조업	109	62	47	25	12	13	22	12	10
① 자영업자	13	13	-	7	5	2	1	-	1
② 무급가족종사자	3	-	3	4	2	2	1	1	-
③ 상용종사자	79	41	38	12	4	8	18	10	8
④ 임시및일일종사자	9	5	4	2	1	1	2	1	1
⑤ 기타종사자	5	3	2	-	-	-	-	-	-
22 고무및플라스틱제품제조업	154	110	44	140	88	52	73	35	38
① 자영업자	33	25	8	36	30	6	8	6	2
② 무급가족종사자	15	6	9	9	2	7	4	1	3
③ 상용종사자	87	67	20	74	49	25	53	25	28
④ 임시및일일종사자	16	9	7	21	7	14	8	3	5
⑤ 기타종사자	3	3	-	-	-	-	-	-	-

7. Number of Workers by Industrial Divisions, Status of Workers & Gu

(Dongdaemun-gu ~ Nowon-gu) Unit : Person

강북구 Gangbuk-gu			도봉구 Dobong-gu			노원구 Nowon-gu			산업분류
계 Sum	남 Male	여 Female	계 Sum	남 Male	여 Female	계 Sum	남 Male	여 Female	Industrial Classification
176	109	67	184	123	61	87	53	34	**15 가죽,가방및신발제조업**
34	26	8	26	17	9	17	8	9	① Individual Prop.
15	3	12	11	2	9	5	1	4	② Family Workers
69	42	27	108	81	27	29	21	8	③ Reg. Employees
39	23	16	39	23	16	36	23	13	④ Temp. Employees
19	15	4	-	-	-	-	-	-	⑤ Other Employees
19	8	11	11	8	3	34	19	15	**16 목재및나무제품제조업;가구제외**
8	4	4	3	3	-	3	2	1	① Individual Prop.
3	1	2	-	-	-	1	1	-	② Family Workers
2	2	-	5	3	2	26	14	12	③ Reg. Employees
6	1	5	3	2	1	4	2	2	④ Temp. Employees
-	-	-	-	-	-	-	-	-	⑤ Other Employees
12	6	6	69	36	33	27	14	13	**17 펄프,종이및종이제품제조업**
4	2	2	6	6	-	3	2	1	① Individual Prop.
1	-	1	1	-	1	-	-	-	② Family Workers
2	2	-	49	27	22	13	8	5	③ Reg. Employees
5	2	3	13	3	10	11	4	7	④ Temp. Employees
-	-	-	-	-	-	-	-	-	⑤ Other Employees
50	26	24	27	16	11	64	35	29	**18 인쇄및기록매체복제업**
22	13	9	11	11	-	26	20	6	① Individual Prop.
8	3	5	5	-	5	10	4	6	② Family Workers
10	7	3	10	4	6	21	8	13	③ Reg. Employees
10	3	7	1	1	-	7	3	4	④ Temp. Employees
-	-	-	-	-	-	-	-	-	⑤ Other Employees
-	-	-	-	-	-	7	3	4	**19 코크스,연탄및석유정제품제조업**
-	-	-	-	-	-	1	1	-	① Individual Prop.
-	-	-	-	-	-	-	-	-	② Family Workers
-	-	-	-	-	-	5	2	3	③ Reg. Employees
-	-	-	-	-	-	1	-	1	④ Temp. Employees
-	-	-	-	-	-	-	-	-	⑤ Other Employees
25	24	1	16	5	11	33	14	19	**20 화학물질및화학제품제조업;의약품제외**
3	3	-	6	3	3	10	6	4	① Individual Prop.
-	-	-	2	-	2	2	-	2	② Family Workers
20	20	-	2	-	2	11	4	7	③ Reg. Employees
2	1	1	6	2	4	10	4	6	④ Temp. Employees
-	-	-	-	-	-	-	-	-	⑤ Other Employees
-	-	-	-	-	-	5	2	3	**21 의료용물질및의약품제조업**
-	-	-	-	-	-	2	1	1	① Individual Prop.
-	-	-	-	-	-	-	-	-	② Family Workers
-	-	-	-	-	-	2	1	1	③ Reg. Employees
-	-	-	-	-	-	1	-	1	④ Temp. Employees
-	-	-	-	-	-	-	-	-	⑤ Other Employees
23	6	17	56	38	18	61	28	33	**22 고무및플라스틱제품제조업**
4	3	1	6	5	1	9	6	3	① Individual Prop.
1	-	1	2	1	1	3	1	2	② Family Workers
18	3	15	43	31	12	43	18	25	③ Reg. Employees
-	-	-	5	1	4	6	3	3	④ Temp. Employees
-	-	-	-	-	-	-	-	-	⑤ Other Employees

7. 산업중분류, 종사상 지위 및 구별 종사자수

(동대문구 ~ 노원구) 단위 : 명

산업분류 Industrial Classification	동대문구 Dongdaemun-gu 계 Sum	동대문구 남 Male	동대문구 여 Female	중랑구 Jungnang-gu 계 Sum	중랑구 남 Male	중랑구 여 Female	성북구 Seongbuk-gu 계 Sum	성북구 남 Male	성북구 여 Female
23 비금속광물제품제조업	46	36	10	26	18	8	12	10	2
① 자영업자	10	8	2	6	5	1	5	3	2
② 무급가족종사자	-	-	-	1	1	-	-	-	-
③ 상용종사자	35	27	8	15	8	7	6	6	-
④ 임시및일일종사자	1	1	-	4	4	-	1	1	-
⑤ 기타종사자	-	-	-	-	-	-	-	-	-
24 1 차금속제조업	34	28	6	25	21	4	4	3	1
① 자영업자	10	10	-	4	3	1	2	2	-
② 무급가족종사자	3	-	3	1	-	1	-	-	-
③ 상용종사자	21	18	3	18	17	1	2	1	1
④ 임시및일일종사자	-	-	-	2	1	1	-	-	-
⑤ 기타종사자	-	-	-	-	-	-	-	-	-
25 금속가공제품제조업;기계및가구제외	486	409	77	303	237	66	140	109	31
① 자영업자	191	182	9	97	84	13	67	60	7
② 무급가족종사자	35	14	21	18	12	6	12	6	6
③ 상용종사자	204	168	36	149	111	38	38	26	12
④ 임시및일일종사자	53	42	11	39	30	9	23	17	6
⑤ 기타종사자	3	3	-	-	-	-	-	-	-
26 전자부품,컴퓨터,영상,음향및통신장비제조업	132	99	33	82	52	30	121	91	30
① 자영업자	19	15	4	14	11	3	6	6	-
② 무급가족종사자	2	-	2	4	3	1	1	1	-
③ 상용종사자	89	70	19	47	28	19	103	80	23
④ 임시및일일종사자	22	14	8	17	10	7	11	4	7
⑤ 기타종사자	-	-	-	-	-	-	-	-	-
27 의료,정밀,광학기기및시계제조업	463	296	167	319	222	97	163	122	41
① 자영업자	76	66	10	56	48	8	32	30	2
② 무급가족종사자	12	3	9	6	3	3	2	1	1
③ 상용종사자	346	207	139	221	145	76	117	84	33
④ 임시및일일종사자	21	16	5	23	16	7	10	5	5
⑤ 기타종사자	8	4	4	13	10	3	2	2	-
28 전기장비제조업	339	179	160	342	199	143	100	70	30
① 자영업자	42	37	5	68	59	9	19	15	4
② 무급가족종사자	9	2	7	23	7	16	4	-	4
③ 상용종사자	272	130	142	225	111	114	66	48	18
④ 임시및일일종사자	16	10	6	25	21	4	11	7	4
⑤ 기타종사자	-	-	-	1	1	-	-	-	-
29 기타기계및장비제조업	336	245	91	116	95	21	68	55	13
① 자영업자	61	53	8	29	26	3	20	17	3
② 무급가족종사자	10	4	6	4	2	2	4	3	1
③ 상용종사자	249	176	73	67	52	15	39	32	7
④ 임시및일일종사자	15	12	3	16	15	1	5	3	2
⑤ 기타종사자	1	-	1	-	-	-	-	-	-
30 자동차및트레일러제조업	53	39	14	40	30	10	3	2	1
① 자영업자	11	9	2	5	4	1	1	1	-
② 무급가족종사자	-	-	-	-	-	-	-	-	-
③ 상용종사자	33	23	10	27	22	5	1	1	-
④ 임시및일일종사자	9	7	2	8	4	4	1	-	1
⑤ 기타종사자	-	-	-	-	-	-	-	-	-

7. Number of Workers by Industrial Divisions, Status of Workers & Gu

(Dongdaemun-gu ~ Nowon-gu) Unit : Person

강북구 Gangbuk-gu			도봉구 Dobong-gu			노원구 Nowon-gu			산업분류
계 Sum	남 Male	여 Female	계 Sum	남 Male	여 Female	계 Sum	남 Male	여 Female	Industrial Classification
48	27	21	16	11	5	79	51	28	**23 비금속광물제품제조업**
5	4	1	5	2	3	9	4	5	① Individual Prop.
-	-	-	2	-	2	-	-	-	② Family Workers
36	16	20	9	9	-	58	42	16	③ Reg. Employees
7	7	-	-	-	-	12	5	7	④ Temp. Employees
-	-	-	-	-	-	-	-	-	⑤ Other Employees
1	1	-	13	11	2	2	2	-	**24 1차금속제조업**
1	1	-	3	3	-	2	2	-	① Individual Prop.
-	-	-	3	3	-	-	-	-	② Family Workers
-	-	-	7	5	2	-	-	-	③ Reg. Employees
-	-	-	-	-	-	-	-	-	④ Temp. Employees
-	-	-	-	-	-	-	-	-	⑤ Other Employees
84	67	17	97	78	19	83	61	22	**25 금속가공제품제조업;기계및가구제외**
43	37	6	30	25	5	20	17	3	① Individual Prop.
10	5	5	6	2	4	2	-	2	② Family Workers
24	20	4	49	40	9	50	38	12	③ Reg. Employees
7	5	2	12	11	1	11	6	5	④ Temp. Employees
-	-	-	-	-	-	-	-	-	⑤ Other Employees
52	31	21	20	15	5	157	114	43	**26 전자부품,컴퓨터,영상,음향및통신장비제조업**
6	4	2	6	6	-	9	8	1	① Individual Prop.
3	1	2	1	-	1	1	-	1	② Family Workers
39	24	15	13	9	4	134	97	37	③ Reg. Employees
4	2	2	-	-	-	13	9	4	④ Temp. Employees
-	-	-	-	-	-	-	-	-	⑤ Other Employees
114	78	36	68	46	22	252	187	65	**27 의료,정밀,광학기기및시계제조업**
27	24	3	26	22	4	32	28	4	① Individual Prop.
2	-	2	4	1	3	6	3	3	② Family Workers
71	47	24	22	14	8	203	151	52	③ Reg. Employees
14	7	7	16	9	7	11	5	6	④ Temp. Employees
-	-	-	-	-	-	-	-	-	⑤ Other Employees
125	87	38	212	117	95	90	61	29	**28 전기장비제조업**
37	36	1	23	18	5	19	16	3	① Individual Prop.
9	1	8	5	3	2	6	1	5	② Family Workers
63	38	25	170	91	79	60	40	20	③ Reg. Employees
16	12	4	11	5	6	5	4	1	④ Temp. Employees
-	-	-	3	-	3	-	-	-	⑤ Other Employees
65	47	18	32	23	9	213	182	31	**29 기타기계및장비제조업**
11	9	2	6	6	-	8	6	2	① Individual Prop.
2	1	1	1	-	1	-	-	-	② Family Workers
47	36	11	21	15	6	202	174	28	③ Reg. Employees
5	1	4	4	2	2	3	2	1	④ Temp. Employees
-	-	-	-	-	-	-	-	-	⑤ Other Employees
-	-	-	20	13	7	3	3	-	**30 자동차및트레일러제조업**
-	-	-	1	1	-	1	1	-	① Individual Prop.
-	-	-	-	-	-	-	-	-	② Family Workers
-	-	-	19	12	7	2	2	-	③ Reg. Employees
-	-	-	-	-	-	-	-	-	④ Temp. Employees
-	-	-	-	-	-	-	-	-	⑤ Other Employees

7. 산업중분류, 종사상 지위 및 구별 종사자수

(동대문구 ~ 노원구) 단위 : 명

산업분류 Industrial Classification	동대문구 Dongdaemun-gu			중랑구 Jungnang-gu			성북구 Seongbuk-gu		
	계 Sum	남 Male	여 Female	계 Sum	남 Male	여 Female	계 Sum	남 Male	여 Female
31 기타운송장비제조업	21	16	5	-	-	-	2	2	-
① 자영업자	2	2	-	-	-	-	1	1	-
② 무급가족종사자	-	-	-	-	-	-	-	-	-
③ 상용종사자	12	9	3	-	-	-	1	1	-
④ 임시및일일종사자	7	5	2	-	-	-	-	-	-
⑤ 기타종사자	-	-	-	-	-	-	-	-	-
32 가구제조업	83	63	20	88	69	19	53	42	11
① 자영업자	29	26	3	33	27	6	23	21	2
② 무급가족종사자	4	1	3	13	5	8	3	1	2
③ 상용종사자	42	31	11	28	26	2	16	14	2
④ 임시및일일종사자	7	4	3	14	11	3	11	6	5
⑤ 기타종사자	1	1	-	-	-	-	-	-	-
33 기타제품제조업	446	292	154	402	247	155	371	207	164
① 자영업자	158	132	26	118	93	25	115	90	25
② 무급가족종사자	44	13	31	36	12	24	32	12	20
③ 상용종사자	186	113	73	188	110	78	171	89	82
④ 임시및일일종사자	55	33	22	55	31	24	53	16	37
⑤ 기타종사자	3	1	2	5	1	4	-	-	-
34 산업용기계및장비수리업	82	71	11	51	42	9	36	32	4
① 자영업자	36	32	4	24	22	2	21	19	2
② 무급가족종사자	4	2	2	-	-	-	4	3	1
③ 상용종사자	41	36	5	19	16	3	10	9	1
④ 임시및일일종사자	1	1	-	8	4	4	1	1	-
⑤ 기타종사자	-	-	-	-	-	-	-	-	-
D. 전기,가스,증기및공기조절공급업	3	2	1	118	74	44	8	8	-
① 자영업자	1	1	-	2	2	-	-	-	-
② 무급가족종사자	-	-	-	-	-	-	-	-	-
③ 상용종사자	2	1	1	113	69	44	8	8	-
④ 임시및일일종사자	-	-	-	3	3	-	-	-	-
⑤ 기타종사자	-	-	-	-	-	-	-	-	-
35 전기,가스,증기및공기조절공급업	3	2	1	118	74	44	8	8	-
① 자영업자	1	1	-	2	2	-	-	-	-
② 무급가족종사자	-	-	-	-	-	-	-	-	-
③ 상용종사자	2	1	1	113	69	44	8	8	-
④ 임시및일일종사자	-	-	-	3	3	-	-	-	-
⑤ 기타종사자	-	-	-	-	-	-	-	-	-
E. 수도,하수및폐기물처리,원료재생업	143	119	24	206	180	26	171	153	18
① 자영업자	5	5	-	5	5	-	6	3	3
② 무급가족종사자	-	-	-	-	-	-	2	2	-
③ 상용종사자	123	100	23	198	173	25	134	119	15
④ 임시및일일종사자	15	14	1	3	2	1	29	29	-
⑤ 기타종사자	-	-	-	-	-	-	-	-	-
36 수도업	-	-	-	-	-	-	-	-	-
① 자영업자	-	-	-	-	-	-	-	-	-
② 무급가족종사자	-	-	-	-	-	-	-	-	-
③ 상용종사자	-	-	-	-	-	-	-	-	-
④ 임시및일일종사자	-	-	-	-	-	-	-	-	-
⑤ 기타종사자	-	-	-	-	-	-	-	-	-

7. Number of Workers by Industrial Divisions, Status of Workers & Gu

(Dongdaemun-gu ~ Nowon-gu) Unit : Person

강북구 Gangbuk-gu			도봉구 Dobong-gu			노원구 Nowon-gu			산업분류
계 Sum	남 Male	여 Female	계 Sum	남 Male	여 Female	계 Sum	남 Male	여 Female	Industrial Classification
–	–	–	4	3	1	7	6	1	**31 기타운송장비제조업**
–	–	–	–	–	–	–	–	–	① Individual Prop.
–	–	–	–	–	–	–	–	–	② Family Workers
–	–	–	4	3	1	7	6	1	③ Reg. Employees
–	–	–	–	–	–	–	–	–	④ Temp. Employees
–	–	–	–	–	–	–	–	–	⑤ Other Employees
107	80	27	34	26	8	52	38	14	**32 가구제조업**
38	33	5	15	13	2	13	10	3	① Individual Prop.
17	4	13	6	2	4	4	2	2	② Family Workers
45	38	7	8	7	1	32	23	9	③ Reg. Employees
7	5	2	5	4	1	3	3	–	④ Temp. Employees
–	–	–	–	–	–	–	–	–	⑤ Other Employees
307	190	117	146	86	60	238	153	85	**33 기타제품제조업**
58	51	7	54	42	12	63	54	9	① Individual Prop.
11	4	7	13	3	10	11	2	9	② Family Workers
210	124	86	64	34	30	136	80	56	③ Reg. Employees
28	11	17	14	7	7	27	16	11	④ Temp. Employees
–	–	–	1	–	1	1	1	–	⑤ Other Employees
52	43	9	25	20	5	25	22	3	**34 산업용기계및장비수리업**
24	23	1	10	10	–	9	8	1	① Individual Prop.
2	2	–	–	–	–	1	1	–	② Family Workers
18	14	4	11	8	3	7	7	–	③ Reg. Employees
8	4	4	4	2	2	8	6	2	④ Temp. Employees
–	–	–	–	–	–	–	–	–	⑤ Other Employees
84	56	28	22	11	11	288	242	46	**D. 전기,가스,증기및공기조절공급업**
1	–	1	2	2	–	1	1	–	① Individual Prop.
–	–	–	–	–	–	–	–	–	② Family Workers
81	55	26	20	9	11	285	240	45	③ Reg. Employees
2	1	1	–	–	–	2	1	1	④ Temp. Employees
–	–	–	–	–	–	–	–	–	⑤ Other Employees
84	56	28	22	11	11	288	242	46	**35 전기,가스,증기및공기조절공급업**
1	–	1	2	2	–	1	1	–	① Individual Prop.
–	–	–	–	–	–	–	–	–	② Family Workers
81	55	26	20	9	11	285	240	45	③ Reg. Employees
2	1	1	–	–	–	2	1	1	④ Temp. Employees
–	–	–	–	–	–	–	–	–	⑤ Other Employees
338	286	52	94	80	14	234	203	31	**E. 수도,하수및폐기물처리,원료재생업**
1	1	–	1	1	–	5	2	3	① Individual Prop.
–	–	–	–	–	–	–	–	–	② Family Workers
327	275	52	93	79	14	212	188	24	③ Reg. Employees
10	10	–	–	–	–	17	13	4	④ Temp. Employees
–	–	–	–	–	–	–	–	–	⑤ Other Employees
165	125	40	–	–	–	–	–	–	**36 수도업**
–	–	–	–	–	–	–	–	–	① Individual Prop.
–	–	–	–	–	–	–	–	–	② Family Workers
165	125	40	–	–	–	–	–	–	③ Reg. Employees
–	–	–	–	–	–	–	–	–	④ Temp. Employees
–	–	–	–	–	–	–	–	–	⑤ Other Employees

7. 산업중분류, 종사상 지위 및 구별 종사자수

(동대문구 ~ 노원구) 단위 : 명

산업분류 Industrial Classification	동대문구 Dongdaemun-gu 계 Sum	동대문구 남 Male	동대문구 여 Female	중랑구 Jungnang-gu 계 Sum	중랑구 남 Male	중랑구 여 Female	성북구 Seongbuk-gu 계 Sum	성북구 남 Male	성북구 여 Female
37 하수,폐수및분뇨처리업	34	25	9	39	33	6	30	27	3
① 자영업자	1	1	-	-	-	-	2	1	1
② 무급가족종사자	-	-	-	-	-	-	1	1	-
③ 상용종사자	33	24	9	39	33	6	8	6	2
④ 임시및일일종사자	-	-	-	-	-	-	19	19	-
⑤ 기타종사자	-	-	-	-	-	-	-	-	-
38 폐기물수집,운반,처리및원료재생업	109	94	15	167	147	20	141	126	15
① 자영업자	4	4	-	5	5	-	4	2	2
② 무급가족종사자	-	-	-	-	-	-	1	1	-
③ 상용종사자	90	76	14	159	140	19	126	113	13
④ 임시및일일종사자	15	14	1	3	2	1	10	10	-
⑤ 기타종사자	-	-	-	-	-	-	-	-	-
39 환경정화및복원업	-	-	-	-	-	-	-	-	-
① 자영업자	-	-	-	-	-	-	-	-	-
② 무급가족종사자	-	-	-	-	-	-	-	-	-
③ 상용종사자	-	-	-	-	-	-	-	-	-
④ 임시및일일종사자	-	-	-	-	-	-	-	-	-
⑤ 기타종사자	-	-	-	-	-	-	-	-	-
F. 건설업	5,797	4,865	932	6,429	5,451	978	4,133	3,421	712
① 자영업자	471	410	61	712	607	105	410	352	58
② 무급가족종사자	105	47	58	170	80	90	76	29	47
③ 상용종사자	2,649	2,140	509	2,051	1,634	417	1,738	1,349	389
④ 임시및일일종사자	2,069	1,820	249	3,179	2,815	364	1,704	1,486	218
⑤ 기타종사자	503	448	55	317	315	2	205	205	-
41 종합건설업	997	815	182	1,484	1,239	245	696	552	144
① 자영업자	36	31	5	30	25	5	22	16	6
② 무급가족종사자	2	1	1	5	3	2	1	1	-
③ 상용종사자	454	348	106	497	392	105	551	432	119
④ 임시및일일종사자	291	252	39	950	819	131	115	96	19
⑤ 기타종사자	214	183	31	2	-	2	7	7	-
42 전문직별공사업	4,800	4,050	750	4,945	4,212	733	3,437	2,869	568
① 자영업자	435	379	56	682	582	100	388	336	52
② 무급가족종사자	103	46	57	165	77	88	75	28	47
③ 상용종사자	2,195	1,792	403	1,554	1,242	312	1,187	917	270
④ 임시및일일종사자	1,778	1,568	210	2,229	1,996	233	1,589	1,390	199
⑤ 기타종사자	289	265	24	315	315	-	198	198	-
G. 도매및소매업	30,950	17,991	12,959	15,505	8,023	7,482	14,662	7,442	7,220
① 자영업자	8,887	5,699	3,188	4,491	2,628	1,863	4,031	2,224	1,807
② 무급가족종사자	2,576	972	1,604	1,493	608	885	998	425	573
③ 상용종사자	15,886	9,820	6,066	6,762	3,691	3,071	6,901	3,757	3,144
④ 임시및일일종사자	2,669	1,287	1,382	2,007	953	1,054	2,150	957	1,193
⑤ 기타종사자	932	213	719	752	143	609	582	79	503
45 자동차및부품판매업	2,430	1,955	475	491	415	76	336	305	31
① 자영업자	724	639	85	109	93	16	62	57	5
② 무급가족종사자	110	54	56	23	10	13	10	8	2
③ 상용종사자	1,453	1,157	296	290	248	42	228	205	23
④ 임시및일일종사자	84	52	32	20	17	3	14	13	1
⑤ 기타종사자	59	53	6	49	47	2	22	22	-

7. Number of Workers by Industrial Divisions, Status of Workers & Gu

(Dongdaemun-gu ~ Nowon-gu) Unit : Person

강북구 Gangbuk-gu			도봉구 Dobong-gu			노원구 Nowon-gu			산업분류
계 Sum	남 Male	여 Female	계 Sum	남 Male	여 Female	계 Sum	남 Male	여 Female	Industrial Classification
31	29	2	24	21	3	13	11	2	**37 하수,폐수및분뇨처리업**
-	-	-	-	-	-	-	-	-	① Individual Prop.
-	-	-	-	-	-	-	-	-	② Family Workers
31	29	2	24	21	3	13	11	2	③ Reg. Employees
-	-	-	-	-	-	-	-	-	④ Temp. Employees
-	-	-	-	-	-	-	-	-	⑤ Other Employees
142	132	10	70	59	11	221	192	29	**38 폐기물수집,운반,처리및원료재생업**
1	1	-	1	1	-	5	2	3	① Individual Prop.
-	-	-	-	-	-	-	-	-	② Family Workers
131	121	10	69	58	11	199	177	22	③ Reg. Employees
10	10	-	-	-	-	17	13	4	④ Temp. Employees
-	-	-	-	-	-	-	-	-	⑤ Other Employees
-	-	-	-	-	-	-	-	-	**39 환경정화및복원업**
-	-	-	-	-	-	-	-	-	① Individual Prop.
-	-	-	-	-	-	-	-	-	② Family Workers
-	-	-	-	-	-	-	-	-	③ Reg. Employees
-	-	-	-	-	-	-	-	-	④ Temp. Employees
-	-	-	-	-	-	-	-	-	⑤ Other Employees
2,198	1,798	400	3,565	2,842	723	2,508	1,916	592	**F. 건설업**
403	360	43	361	307	54	397	299	98	① Individual Prop.
95	32	63	142	33	109	129	61	68	② Family Workers
951	776	175	1,262	1,038	224	1,236	946	290	③ Reg. Employees
721	606	115	1,794	1,458	336	724	591	133	④ Temp. Employees
28	24	4	6	6	-	22	19	3	⑤ Other Employees
316	254	62	423	359	64	370	283	87	**41 종합건설업**
14	11	3	9	9	-	7	4	3	① Individual Prop.
2	2	-	2	-	2	1	1	-	② Family Workers
236	188	48	209	160	49	286	220	66	③ Reg. Employees
53	42	11	203	190	13	76	58	18	④ Temp. Employees
11	11	-	-	-	-	-	-	-	⑤ Other Employees
1,882	1,544	338	3,142	2,483	659	2,138	1,633	505	**42 전문직별공사업**
389	349	40	352	298	54	390	295	95	① Individual Prop.
93	30	63	140	33	107	128	60	68	② Family Workers
715	588	127	1,053	878	175	950	726	224	③ Reg. Employees
668	564	104	1,591	1,268	323	648	533	115	④ Temp. Employees
17	13	4	6	6	-	22	19	3	⑤ Other Employees
10,726	5,356	5,370	10,797	5,363	5,434	15,458	7,146	8,312	**G. 도매및소매업**
3,344	1,866	1,478	2,940	1,607	1,333	4,170	2,086	2,084	① Individual Prop.
925	369	556	950	359	591	930	382	548	② Family Workers
3,967	2,185	1,782	4,759	2,616	2,143	6,908	3,484	3,424	③ Reg. Employees
1,583	741	842	1,399	632	767	2,576	1,004	1,572	④ Temp. Employees
907	195	712	749	149	600	874	190	684	⑤ Other Employees
418	377	41	496	425	71	388	330	58	**45 자동차및부품판매업**
51	47	4	62	52	10	59	53	6	① Individual Prop.
8	3	5	11	4	7	8	3	5	② Family Workers
212	188	24	336	288	48	230	190	40	③ Reg. Employees
12	7	5	13	9	4	15	13	2	④ Temp. Employees
135	132	3	74	72	2	76	71	5	⑤ Other Employees

7. 산업중분류, 종사상 지위 및 구별 종사자수

(동대문구 ~ 노원구) 단위 : 명

산업분류 Industrial Classification	동대문구 Dongdaemun-gu 계 Sum	동대문구 남 Male	동대문구 여 Female	중랑구 Jungnang-gu 계 Sum	중랑구 남 Male	중랑구 여 Female	성북구 Seongbuk-gu 계 Sum	성북구 남 Male	성북구 여 Female
46 도매및상품중개업	13,017	8,736	4,281	4,417	2,912	1,505	3,733	2,436	1,297
① 자영업자	2,492	1,938	554	818	612	206	621	450	171
② 무급가족종사자	787	286	501	243	105	138	114	46	68
③ 상용종사자	8,999	6,080	2,919	2,985	1,984	1,001	2,694	1,785	909
④ 임시및일일종사자	555	325	230	280	177	103	255	135	120
⑤ 기타종사자	184	107	77	91	34	57	49	20	29
47 소매업 ; 자동차제외	15,503	7,300	8,203	10,597	4,696	5,901	10,593	4,701	5,892
① 자영업자	5,671	3,122	2,549	3,564	1,923	1,641	3,348	1,717	1,631
② 무급가족종사자	1,679	632	1,047	1,227	493	734	874	371	503
③ 상용종사자	5,434	2,583	2,851	3,487	1,459	2,028	3,979	1,767	2,212
④ 임시및일일종사자	2,030	910	1,120	1,707	759	948	1,881	809	1,072
⑤ 기타종사자	689	53	636	612	62	550	511	37	474
H. 운수및창고업	6,520	6,040	480	12,496	11,828	668	6,130	5,766	364
① 자영업자	3,428	3,276	152	6,436	6,176	260	3,513	3,353	160
② 무급가족종사자	19	5	14	22	10	12	6	4	2
③ 상용종사자	2,433	2,172	261	5,372	5,102	270	2,216	2,047	169
④ 임시및일일종사자	188	144	44	277	215	62	135	102	33
⑤ 기타종사자	452	443	9	389	325	64	260	260	-
49 육상운송및파이프라인운송업	5,310	4,964	346	11,752	11,148	604	6,003	5,679	324
① 자영업자	3,358	3,223	135	6,388	6,139	249	3,472	3,324	148
② 무급가족종사자	12	3	9	19	7	12	3	2	1
③ 상용종사자	1,431	1,265	166	4,738	4,519	219	2,144	1,996	148
④ 임시및일일종사자	128	101	27	258	198	60	124	97	27
⑤ 기타종사자	381	372	9	349	285	64	260	260	-
50 수상운송업	5	2	3	-	-	-	-	-	-
① 자영업자	-	-	-	-	-	-	-	-	-
② 무급가족종사자	-	-	-	-	-	-	-	-	-
③ 상용종사자	5	2	3	-	-	-	-	-	-
④ 임시및일일종사자	-	-	-	-	-	-	-	-	-
⑤ 기타종사자	-	-	-	-	-	-	-	-	-
51 항공운송업	-	-	-	-	-	-	-	-	-
① 자영업자	-	-	-	-	-	-	-	-	-
② 무급가족종사자	-	-	-	-	-	-	-	-	-
③ 상용종사자	-	-	-	-	-	-	-	-	-
④ 임시및일일종사자	-	-	-	-	-	-	-	-	-
⑤ 기타종사자	-	-	-	-	-	-	-	-	-
52 창고및운송관련서비스업	1,205	1,074	131	744	680	64	127	87	40
① 자영업자	70	53	17	48	37	11	41	29	12
② 무급가족종사자	7	2	5	3	3	-	3	2	1
③ 상용종사자	997	905	92	634	583	51	72	51	21
④ 임시및일일종사자	60	43	17	19	17	2	11	5	6
⑤ 기타종사자	71	71	-	40	40	-	-	-	-
I. 숙박및음식점업	14,420	5,724	8,696	11,311	4,312	6,999	13,323	5,294	8,029
① 자영업자	4,655	2,050	2,605	4,096	1,628	2,468	4,266	1,895	2,371
② 무급가족종사자	2,115	932	1,183	1,809	829	980	1,604	751	853
③ 상용종사자	4,126	1,732	2,394	2,491	928	1,563	3,851	1,559	2,292
④ 임시및일일종사자	3,414	968	2,446	2,810	872	1,938	3,539	1,079	2,460
⑤ 기타종사자	110	42	68	105	55	50	63	10	53

7. Number of Workers by Industrial Divisions, Status of Workers & Gu

(Dongdaemun-gu ~ Nowon-gu)

Unit : Person

강북구 Gangbuk-gu			도봉구 Dobong-gu			노원구 Nowon-gu			산업분류
계 Sum	남 Male	여 Female	계 Sum	남 Male	여 Female	계 Sum	남 Male	여 Female	Industrial Classification
1,832	1,236	596	2,139	1,390	749	2,778	1,804	974	46 도매및상품중개업
433	327	106	424	307	117	469	341	128	① Individual Prop.
118	52	66	102	39	63	88	34	54	② Family Workers
1,064	729	335	1,346	920	426	1,842	1,238	604	③ Reg. Employees
187	117	70	219	112	107	290	158	132	④ Temp. Employees
30	11	19	48	12	36	89	33	56	⑤ Other Employees
8,476	3,743	4,733	8,162	3,548	4,614	12,292	5,012	7,280	47 소매업 ; 자동차제외
2,860	1,492	1,368	2,454	1,248	1,206	3,642	1,692	1,950	① Individual Prop.
799	314	485	837	316	521	834	345	489	② Family Workers
2,691	1,268	1,423	3,077	1,408	1,669	4,836	2,056	2,780	③ Reg. Employees
1,384	617	767	1,167	511	656	2,271	833	1,438	④ Temp. Employees
742	52	690	627	65	562	709	86	623	⑤ Other Employees
6,305	6,014	291	9,064	8,665	399	11,955	11,375	580	H. 운수및창고업
3,057	2,920	137	4,948	4,796	152	6,463	6,216	247	① Individual Prop.
7	4	3	9	5	4	6	2	4	② Family Workers
2,987	2,853	134	3,972	3,749	223	4,605	4,321	284	③ Reg. Employees
100	84	16	105	85	20	195	152	43	④ Temp. Employees
154	153	1	30	30	-	686	684	2	⑤ Other Employees
6,056	5,810	246	8,950	8,590	360	11,228	10,742	486	49 육상운송및파이프라인운송업
3,027	2,899	128	4,935	4,787	148	6,445	6,205	240	① Individual Prop.
5	3	2	8	5	3	3	1	2	② Family Workers
2,783	2,679	104	3,892	3,701	191	3,944	3,733	211	③ Reg. Employees
87	76	11	85	67	18	150	119	31	④ Temp. Employees
154	153	1	30	30	-	686	684	2	⑤ Other Employees
3	2	1	-	-	-	-	-	-	50 수상운송업
-	-	-	-	-	-	-	-	-	① Individual Prop.
-	-	-	-	-	-	-	-	-	② Family Workers
3	2	1	-	-	-	-	-	-	③ Reg. Employees
-	-	-	-	-	-	-	-	-	④ Temp. Employees
-	-	-	-	-	-	-	-	-	⑤ Other Employees
-	-	-	-	-	-	-	-	-	51 항공운송업
-	-	-	-	-	-	-	-	-	① Individual Prop.
-	-	-	-	-	-	-	-	-	② Family Workers
-	-	-	-	-	-	-	-	-	③ Reg. Employees
-	-	-	-	-	-	-	-	-	④ Temp. Employees
-	-	-	-	-	-	-	-	-	⑤ Other Employees
246	202	44	114	75	39	727	633	94	52 창고및운송관련서비스업
30	21	9	13	9	4	18	11	7	① Individual Prop.
2	1	1	1	-	1	3	1	2	② Family Workers
201	172	29	80	48	32	661	588	73	③ Reg. Employees
13	8	5	20	18	2	45	33	12	④ Temp. Employees
-	-	-	-	-	-	-	-	-	⑤ Other Employees
11,090	4,498	6,592	8,203	3,136	5,067	14,520	5,773	8,747	I. 숙박및음식점업
3,702	1,543	2,159	2,733	1,153	1,580	4,090	1,763	2,327	① Individual Prop.
1,449	659	790	1,271	547	724	1,607	730	877	② Family Workers
2,913	1,206	1,707	2,221	822	1,399	4,549	1,825	2,724	③ Reg. Employees
2,946	1,058	1,888	1,935	589	1,346	4,235	1,440	2,795	④ Temp. Employees
80	32	48	43	25	18	39	15	24	⑤ Other Employees

7. 산업중분류, 종사상 지위 및 구별 종사자수

(동대문구 ~ 노원구) 단위 : 명

산업분류 Industrial Classification	동대문구 Dongdaemun-gu 계 Sum	동대문구 남 Male	동대문구 여 Female	중랑구 Jungnang-gu 계 Sum	중랑구 남 Male	중랑구 여 Female	성북구 Seongbuk-gu 계 Sum	성북구 남 Male	성북구 여 Female
55 숙박업	**775**	**406**	**369**	**383**	**193**	**190**	**432**	**211**	**221**
① 자영업자	311	148	163	167	73	94	180	79	101
② 무급가족종사자	113	58	55	68	37	31	63	33	30
③ 상용종사자	241	154	87	114	70	44	120	72	48
④ 임시및일일종사자	110	46	64	34	13	21	67	25	42
⑤ 기타종사자	-	-	-	-	-	-	2	2	-
56 음식점및주점업	**13,645**	**5,318**	**8,327**	**10,928**	**4,119**	**6,809**	**12,891**	**5,083**	**7,808**
① 자영업자	4,344	1,902	2,442	3,929	1,555	2,374	4,086	1,816	2,270
② 무급가족종사자	2,002	874	1,128	1,741	792	949	1,541	718	823
③ 상용종사자	3,885	1,578	2,307	2,377	858	1,519	3,731	1,487	2,244
④ 임시및일일종사자	3,304	922	2,382	2,776	859	1,917	3,472	1,054	2,418
⑤ 기타종사자	110	42	68	105	55	50	61	8	53
J. 정보통신업	**1,931**	**1,065**	**866**	**894**	**582**	**312**	**1,900**	**1,189**	**711**
① 자영업자	127	97	30	75	56	19	104	78	26
② 무급가족종사자	4	1	3	5	4	1	3	1	2
③ 상용종사자	1,585	848	737	684	477	207	1,667	1,034	633
④ 임시및일일종사자	199	106	93	84	38	46	112	63	49
⑤ 기타종사자	16	13	3	46	7	39	14	13	1
58 출판업	**569**	**384**	**185**	**279**	**186**	**93**	**897**	**468**	**429**
① 자영업자	81	62	19	40	31	9	69	49	20
② 무급가족종사자	3	1	2	1	-	1	2	1	1
③ 상용종사자	448	304	144	202	135	67	767	387	380
④ 임시및일일종사자	32	14	18	35	19	16	58	30	28
⑤ 기타종사자	5	3	2	1	1	-	1	1	-
59 영상·오디오기록물제작및배급업	**128**	**66**	**62**	**99**	**53**	**46**	**155**	**92**	**63**
① 자영업자	23	14	9	10	7	3	16	12	4
② 무급가족종사자	-	-	-	3	3	-	-	-	-
③ 상용종사자	32	17	15	51	32	19	95	53	42
④ 임시및일일종사자	71	34	37	35	11	24	44	27	17
⑤ 기타종사자	2	1	1	-	-	-	-	-	-
60 방송업	**72**	**64**	**8**	**71**	**61**	**10**	**71**	**58**	**13**
① 자영업자	-	-	-	-	-	-	1	1	-
② 무급가족종사자	-	-	-	-	-	-	-	-	-
③ 상용종사자	72	64	8	71	61	10	58	46	12
④ 임시및일일종사자	-	-	-	-	-	-	-	-	-
⑤ 기타종사자	-	-	-	-	-	-	12	11	1
61 우편및통신업	**964**	**407**	**557**	**308**	**191**	**117**	**350**	**254**	**96**
① 자영업자	5	4	1	4	-	4	6	6	-
② 무급가족종사자	-	-	-	1	1	-	1	-	1
③ 상용종사자	856	337	519	257	183	74	341	247	94
④ 임시및일일종사자	94	57	37	3	1	2	1	-	1
⑤ 기타종사자	9	9	-	43	6	37	1	1	-
62 컴퓨터프로그래밍,시스템통합및관리업	**131**	**104**	**27**	**101**	**72**	**29**	**337**	**255**	**82**
① 자영업자	16	15	1	13	12	1	6	6	-
② 무급가족종사자	1	-	1	-	-	-	-	-	-
③ 상용종사자	113	88	25	80	55	25	330	248	82
④ 임시및일일종사자	1	1	-	8	5	3	1	1	-
⑤ 기타종사자	-	-	-	-	-	-	-	-	-

7. Number of Workers by Industrial Divisions, Status of Workers & Gu

(Dongdaemun-gu ~ Nowon-gu) Unit : Person

강북구 Gangbuk-gu			도봉구 Dobong-gu			노원구 Nowon-gu			산업분류
계 Sum	남 Male	여 Female	계 Sum	남 Male	여 Female	계 Sum	남 Male	여 Female	Industrial Classification
475	207	268	199	103	96	301	171	130	**55 숙박업**
205	86	119	52	25	27	103	53	50	① Individual Prop.
78	32	46	10	6	4	22	12	10	② Family Workers
116	62	54	109	59	50	153	96	57	③ Reg. Employees
75	27	48	28	13	15	23	10	13	④ Temp. Employees
1	-	1	-	-	-	-	-	-	⑤ Other Employees
10,615	4,291	6,324	8,004	3,033	4,971	14,219	5,602	8,617	**56 음식점및주점업**
3,497	1,457	2,040	2,681	1,128	1,553	3,987	1,710	2,277	① Individual Prop.
1,371	627	744	1,261	541	720	1,585	718	867	② Family Workers
2,797	1,144	1,653	2,112	763	1,349	4,396	1,729	2,667	③ Reg. Employees
2,871	1,031	1,840	1,907	576	1,331	4,212	1,430	2,782	④ Temp. Employees
79	32	47	43	25	18	39	15	24	⑤ Other Employees
759	382	377	752	490	262	1,082	663	419	**J. 정보통신업**
58	49	9	53	44	9	74	52	22	① Individual Prop.
3	2	1	1	-	1	4	3	1	② Family Workers
600	286	314	616	417	199	842	545	297	③ Reg. Employees
79	36	43	80	28	52	130	57	73	④ Temp. Employees
19	9	10	2	1	1	32	6	26	⑤ Other Employees
289	125	164	226	161	65	253	171	82	**58 출판업**
32	25	7	28	24	4	27	21	6	① Individual Prop.
1	1	-	-	-	-	-	-	-	② Family Workers
237	91	146	178	124	54	209	142	67	③ Reg. Employees
19	8	11	20	13	7	17	8	9	④ Temp. Employees
-	-	-	-	-	-	-	-	-	⑤ Other Employees
160	72	88	31	20	11	204	102	102	**59 영상·오디오기록물제작및배급업**
9	9	-	7	6	1	13	10	3	① Individual Prop.
2	1	1	-	-	-	2	1	1	② Family Workers
97	40	57	19	11	8	84	46	38	③ Reg. Employees
52	22	30	5	3	2	101	43	58	④ Temp. Employees
-	-	-	-	-	-	4	2	2	⑤ Other Employees
27	22	5	9	8	1	37	32	5	**60 방송업**
-	-	-	-	-	-	1	1	-	① Individual Prop.
-	-	-	-	-	-	-	-	-	② Family Workers
27	22	5	9	8	1	36	31	5	③ Reg. Employees
-	-	-	-	-	-	-	-	-	④ Temp. Employees
-	-	-	-	-	-	-	-	-	⑤ Other Employees
179	102	77	433	269	164	442	266	176	**61 우편및통신업**
3	2	1	6	2	4	11	4	7	① Individual Prop.
-	-	-	-	-	-	1	1	-	② Family Workers
170	95	75	377	259	118	400	256	144	③ Reg. Employees
6	5	1	50	8	42	2	1	1	④ Temp. Employees
-	-	-	-	-	-	28	4	24	⑤ Other Employees
85	44	41	18	14	4	112	81	31	**62 컴퓨터프로그래밍,시스템통합및관리업**
8	8	-	3	3	-	18	14	4	① Individual Prop.
-	-	-	1	-	1	1	1	-	② Family Workers
56	26	30	9	7	2	89	64	25	③ Reg. Employees
2	1	1	5	4	1	4	2	2	④ Temp. Employees
19	9	10	-	-	-	-	-	-	⑤ Other Employees

7. 산업중분류, 종사상 지위 및 구별 종사자수

(동대문구 ~ 노원구) 단위 : 명

산업분류 Industrial Classification	동대문구 Dongdaemun-gu 계 Sum	동대문구 남 Male	동대문구 여 Female	중랑구 Jungnang-gu 계 Sum	중랑구 남 Male	중랑구 여 Female	성북구 Seongbuk-gu 계 Sum	성북구 남 Male	성북구 여 Female
63 정보서비스업	67	40	27	36	19	17	90	62	28
① 자영업자	2	2	-	8	6	2	6	4	2
② 무급가족종사자	-	-	-	-	-	-	-	-	-
③ 상용종사자	64	38	26	23	11	12	76	53	23
④ 임시및일일종사자	1	-	1	3	2	1	8	5	3
⑤ 기타종사자	-	-	-	2	-	2	-	-	-
K. 금융및보험업	4,007	1,331	2,676	1,741	661	1,080	1,576	758	818
① 자영업자	33	28	5	37	26	11	23	17	6
② 무급가족종사자	3	2	1	1	1	-	1	1	-
③ 상용종사자	2,030	883	1,147	1,202	580	622	1,376	648	728
④ 임시및일일종사자	57	33	24	59	26	33	50	17	33
⑤ 기타종사자	1,884	385	1,499	442	28	414	126	75	51
64 금융업	1,233	571	662	775	364	411	1,247	581	666
① 자영업자	17	15	2	10	9	1	11	9	2
② 무급가족종사자	1	1	-	-	-	-	-	-	-
③ 상용종사자	1,028	491	537	749	345	404	1,159	538	621
④ 임시및일일종사자	24	16	8	16	10	6	31	9	22
⑤ 기타종사자	163	48	115	-	-	-	46	25	21
65 보험및연금업	1,594	330	1,264	516	138	378	90	46	44
① 자영업자	-	-	-	-	-	-	-	-	-
② 무급가족종사자	-	-	-	-	-	-	-	-	-
③ 상용종사자	592	198	394	227	104	123	86	44	42
④ 임시및일일종사자	11	6	5	31	11	20	4	2	2
⑤ 기타종사자	991	126	865	258	23	235	-	-	-
66 금융및보험관련서비스업	1,180	430	750	450	159	291	239	131	108
① 자영업자	16	13	3	27	17	10	12	8	4
② 무급가족종사자	2	1	1	1	1	-	1	1	-
③ 상용종사자	410	194	216	226	131	95	131	66	65
④ 임시및일일종사자	22	11	11	12	5	7	15	6	9
⑤ 기타종사자	730	211	519	184	5	179	80	50	30
L. 부동산업	4,489	2,894	1,595	3,100	1,963	1,137	3,827	2,517	1,310
① 자영업자	1,130	685	445	906	526	380	963	504	459
② 무급가족종사자	139	52	87	122	44	78	116	44	72
③ 상용종사자	2,501	1,780	721	1,781	1,238	543	2,599	1,886	713
④ 임시및일일종사자	147	83	64	163	99	64	93	57	36
⑤ 기타종사자	572	294	278	128	56	72	56	26	30
68 부동산업	4,489	2,894	1,595	3,100	1,963	1,137	3,827	2,517	1,310
① 자영업자	1,130	685	445	906	526	380	963	504	459
② 무급가족종사자	139	52	87	122	44	78	116	44	72
③ 상용종사자	2,501	1,780	721	1,781	1,238	543	2,599	1,886	713
④ 임시및일일종사자	147	83	64	163	99	64	93	57	36
⑤ 기타종사자	572	294	278	128	56	72	56	26	30
M. 전문,과학및기술서비스업	7,325	4,740	2,585	1,726	1,074	652	5,384	3,195	2,189
① 자영업자	393	320	73	269	211	58	289	227	62
② 무급가족종사자	15	9	6	19	12	7	14	5	9
③ 상용종사자	6,516	4,214	2,302	1,253	744	509	4,166	2,568	1,598
④ 임시및일일종사자	373	181	192	175	105	70	900	388	512
⑤ 기타종사자	28	16	12	10	2	8	15	7	8

7. Number of Workers by Industrial Divisions, Status of Workers & Gu

(Dongdaemun-gu ~ Nowon-gu) Unit : Person

강북구 Gangbuk-gu			도봉구 Dobong-gu			노원구 Nowon-gu			산업분류
계 Sum	남 Male	여 Female	계 Sum	남 Male	여 Female	계 Sum	남 Male	여 Female	Industrial Classification
19	17	2	35	18	17	34	11	23	63 정보서비스업
6	5	1	9	9	-	4	2	2	① Individual Prop.
-	-	-	-	-	-	-	-	-	② Family Workers
13	12	1	24	8	16	24	6	18	③ Reg. Employees
-	-	-	-	-	-	6	3	3	④ Temp. Employees
-	-	-	2	1	1	-	-	-	⑤ Other Employees
3,989	1,120	2,869	1,107	474	633	3,788	1,109	2,679	K. 금융및보험업
85	61	24	39	26	13	35	23	12	① Individual Prop.
2	2	-	-	-	-	-	-	-	② Family Workers
1,295	592	703	812	383	429	1,683	740	943	③ Reg. Employees
134	47	87	60	42	18	61	28	33	④ Temp. Employees
2,473	418	2,055	196	23	173	2,009	318	1,691	⑤ Other Employees
714	330	384	623	270	353	1,324	555	769	64 금융업
24	19	5	11	6	5	13	9	4	① Individual Prop.
1	1	-	-	-	-	-	-	-	② Family Workers
540	237	303	498	225	273	1,059	447	612	③ Reg. Employees
31	13	18	39	33	6	36	19	17	④ Temp. Employees
118	60	58	75	6	69	216	80	136	⑤ Other Employees
1,881	308	1,573	233	80	153	1,634	290	1,344	65 보험및연금업
-	-	-	-	-	-	-	-	-	① Individual Prop.
-	-	-	-	-	-	-	-	-	② Family Workers
363	172	191	171	75	96	330	157	173	③ Reg. Employees
35	3	32	4	2	2	6	-	6	④ Temp. Employees
1,483	133	1,350	58	3	55	1,298	133	1,165	⑤ Other Employees
1,394	482	912	251	124	127	830	264	566	66 금융및보험관련서비스업
61	42	19	28	20	8	22	14	8	① Individual Prop.
1	1	-	-	-	-	-	-	-	② Family Workers
392	183	209	143	83	60	294	136	158	③ Reg. Employees
68	31	37	17	7	10	19	9	10	④ Temp. Employees
872	225	647	63	14	49	495	105	390	⑤ Other Employees
1,876	1,188	688	2,760	1,835	925	4,465	2,964	1,501	L. 부동산업
672	373	299	594	308	286	856	452	404	① Individual Prop.
77	31	46	100	40	60	141	53	88	② Family Workers
938	675	263	1,895	1,406	489	3,169	2,265	904	③ Reg. Employees
93	56	37	103	48	55	169	98	71	④ Temp. Employees
96	53	43	68	33	35	130	96	34	⑤ Other Employees
1,876	1,188	688	2,760	1,835	925	4,465	2,964	1,501	68 부동산업
672	373	299	594	308	286	856	452	404	① Individual Prop.
77	31	46	100	40	60	141	53	88	② Family Workers
938	675	263	1,895	1,406	489	3,169	2,265	904	③ Reg. Employees
93	56	37	103	48	55	169	98	71	④ Temp. Employees
96	53	43	68	33	35	130	96	34	⑤ Other Employees
1,241	665	576	1,756	974	782	2,771	1,528	1,243	M. 전문,과학및기술서비스업
235	190	45	263	218	45	291	235	56	① Individual Prop.
9	1	8	12	7	5	15	3	12	② Family Workers
862	420	442	1,351	694	657	1,824	1,052	772	③ Reg. Employees
73	31	42	127	54	73	573	209	364	④ Temp. Employees
62	23	39	3	1	2	68	29	39	⑤ Other Employees

7. 산업중분류, 종사상 지위 및 구별 종사자수

(동대문구 ~ 노원구) 단위 : 명

산 업 분 류 Industrial Classification	동대문구 Dongdaemun-gu 계 Sum	동대문구 남 Male	동대문구 여 Female	중랑구 Jungnang-gu 계 Sum	중랑구 남 Male	중랑구 여 Female	성북구 Seongbuk-gu 계 Sum	성북구 남 Male	성북구 여 Female
70 연 구 개 발 업	1,592	936	656	95	54	41	2,163	1,419	744
① 자 영 업 자	5	4	1	2	1	1	10	5	5
② 무급가족종사자	-	-	-	-	-	-	-	-	-
③ 상 용 종 사 자	1,385	828	557	93	53	40	2,119	1,399	720
④ 임시및일일종사자	202	104	98	-	-	-	33	14	19
⑤ 기 타 종 사 자	-	-	-	-	-	-	1	1	-
71 전 문 서 비 스 업	2,846	1,544	1,302	934	561	373	2,092	1,070	1,022
① 자 영 업 자	199	172	27	106	86	20	85	68	17
② 무급가족종사자	5	3	2	7	4	3	2	1	1
③ 상 용 종 사 자	2,576	1,345	1,231	747	443	304	1,206	661	545
④ 임시및일일종사자	52	17	35	65	26	39	794	338	456
⑤ 기 타 종 사 자	14	7	7	9	2	7	5	2	3
72 건축기술,엔지니어링및기타과학기술서비스업	2,373	2,027	346	382	306	76	657	495	162
① 자 영 업 자	48	38	10	52	47	5	47	40	7
② 무급가족종사자	1	1	-	-	-	-	2	2	-
③ 상 용 종 사 자	2,231	1,930	301	249	190	59	568	430	138
④ 임시및일일종사자	86	51	35	81	69	12	32	19	13
⑤ 기 타 종 사 자	7	7	-	-	-	-	8	4	4
73 기타전문,과학및기술서비스업	514	233	281	315	153	162	472	211	261
① 자 영 업 자	141	106	35	109	77	32	147	114	33
② 무급가족종사자	9	5	4	12	8	4	10	2	8
③ 상 용 종 사 자	324	111	213	164	58	106	273	78	195
④ 임시및일일종사자	33	9	24	29	10	19	41	17	24
⑤ 기 타 종 사 자	7	2	5	1	-	1	1	-	1
N. 사업시설관리,사업지원및임대서비스업	6,985	3,016	3,969	3,092	1,884	1,208	5,624	3,053	2,571
① 자 영 업 자	232	150	82	206	143	63	155	101	54
② 무급가족종사자	29	13	16	18	9	9	15	5	10
③ 상 용 종 사 자	5,414	2,380	3,034	2,235	1,441	794	4,737	2,519	2,218
④ 임시및일일종사자	438	150	288	325	159	166	547	315	232
⑤ 기 타 종 사 자	872	323	549	308	132	176	170	113	57
74 사업시설관리및조경서비스업	2,665	1,205	1,460	1,155	786	369	2,372	1,123	1,249
① 자 영 업 자	26	21	5	31	26	5	15	10	5
② 무급가족종사자	1	-	1	3	1	2	1	-	1
③ 상 용 종 사 자	2,416	1,115	1,301	1,039	712	327	2,281	1,072	1,209
④ 임시및일일종사자	79	13	66	78	47	31	75	41	34
⑤ 기 타 종 사 자	143	56	87	4	-	4	-	-	-
75 사 업 지 원 서 비 스 업	3,907	1,601	2,306	1,601	882	719	3,014	1,841	1,173
① 자 영 업 자	151	96	55	132	86	46	95	67	28
② 무급가족종사자	23	13	10	10	7	3	13	5	8
③ 상 용 종 사 자	2,763	1,119	1,644	997	574	423	2,338	1,408	930
④ 임시및일일종사자	324	123	201	212	90	122	422	253	169
⑤ 기 타 종 사 자	646	250	396	250	125	125	146	108	38
76 임 대 업 ; 부 동 산 제 외	413	210	203	336	216	120	238	89	149
① 자 영 업 자	55	33	22	43	31	12	45	24	21
② 무급가족종사자	5	-	5	5	1	4	1	-	1
③ 상 용 종 사 자	235	146	89	199	155	44	118	39	79
④ 임시및일일종사자	35	14	21	35	22	13	50	21	29
⑤ 기 타 종 사 자	83	17	66	54	7	47	24	5	19

7. Number of Workers by Industrial Divisions, Status of Workers & Gu

(Dongdaemun-gu ~ Nowon-gu) Unit : Person

강북구 Gangbuk-gu			도봉구 Dobong-gu			노원구 Nowon-gu			산업분류
계 Sum	남 Male	여 Female	계 Sum	남 Male	여 Female	계 Sum	남 Male	여 Female	Industrial Classification
31	18	13	35	26	9	537	320	217	**70 연구개발업**
3	3	-	2	1	1	7	5	2	① Individual Prop.
-	-	-	-	-	-	-	-	-	② Family Workers
26	14	12	19	14	5	415	255	160	③ Reg. Employees
2	1	1	14	11	3	115	60	55	④ Temp. Employees
-	-	-	-	-	-	-	-	-	⑤ Other Employees
771	349	422	1,238	643	595	1,358	657	701	**71 전문서비스업**
120	97	23	167	148	19	132	119	13	① Individual Prop.
3	-	3	2	1	1	6	1	5	② Family Workers
554	217	337	1,004	475	529	783	401	382	③ Reg. Employees
37	16	21	62	18	44	378	111	267	④ Temp. Employees
57	19	38	3	1	2	59	25	34	⑤ Other Employees
224	189	35	301	225	76	459	351	108	**72 건축기술,엔지니어링및기타과학기술서비스업**
35	31	4	25	23	2	27	21	6	① Individual Prop.
1	1	-	-	-	-	-	-	-	② Family Workers
168	145	23	240	182	58	402	312	90	③ Reg. Employees
20	12	8	36	20	16	30	18	12	④ Temp. Employees
-	-	-	-	-	-	-	-	-	⑤ Other Employees
215	109	106	182	80	102	417	200	217	**73 기타전문,과학및기술서비스업**
77	59	18	69	46	23	125	90	35	① Individual Prop.
5	-	5	10	6	4	9	2	7	② Family Workers
114	44	70	88	23	65	224	84	140	③ Reg. Employees
14	2	12	15	5	10	50	20	30	④ Temp. Employees
5	4	1	-	-	-	9	4	5	⑤ Other Employees
3,737	1,280	2,457	2,030	1,268	762	4,375	2,007	2,368	**N. 사업시설관리,사업지원및임대서비스업**
138	89	49	100	66	34	173	104	69	① Individual Prop.
17	8	9	15	9	6	19	11	8	② Family Workers
2,772	908	1,864	1,542	1,016	526	2,772	1,207	1,565	③ Reg. Employees
754	258	496	208	117	91	1,116	512	604	④ Temp. Employees
56	17	39	165	60	105	295	173	122	⑤ Other Employees
1,251	420	831	1,320	885	435	2,332	821	1,511	**74 사업시설관리및조경서비스업**
11	9	2	18	14	4	31	19	12	① Individual Prop.
2	1	1	4	2	2	4	4	-	② Family Workers
1,136	384	752	1,147	776	371	1,530	482	1,048	③ Reg. Employees
101	26	75	149	91	58	746	308	438	④ Temp. Employees
1	-	1	2	2	-	21	8	13	⑤ Other Employees
2,260	745	1,515	470	255	215	1,779	1,079	700	**75 사업지원서비스업**
91	60	31	59	38	21	94	58	36	① Individual Prop.
10	4	6	6	4	2	9	6	3	② Family Workers
1,531	469	1,062	260	142	118	1,151	672	479	③ Reg. Employees
612	209	403	44	19	25	320	186	134	④ Temp. Employees
16	3	13	101	52	49	205	157	48	⑤ Other Employees
226	115	111	240	128	112	264	107	157	**76 임대업 ; 부동산제외**
36	20	16	23	14	9	48	27	21	① Individual Prop.
5	3	2	5	3	2	6	1	5	② Family Workers
105	55	50	135	98	37	91	53	38	③ Reg. Employees
41	23	18	15	7	8	50	18	32	④ Temp. Employees
39	14	25	62	6	56	69	8	61	⑤ Other Employees

7. 산업중분류, 종사상 지위 및 구별 종사자수

(동대문구 ~ 노원구) 단위 : 명

산 업 분 류 Industrial Classification	동대문구 Dongdaemun-gu			중랑구 Jungnang-gu			성북구 Seongbuk-gu		
	계 Sum	남 Male	여 Female	계 Sum	남 Male	여 Female	계 Sum	남 Male	여 Female
O. 공공행정,국방및사회보장행정	3,430	2,240	1,190	3,533	2,224	1,309	3,308	2,142	1,166
① 자영업자	-	-	-	-	-	-	-	-	-
② 무급가족종사자	-	-	-	-	-	-	-	-	-
③ 상용종사자	2,937	1,971	966	3,193	2,069	1,124	3,093	2,043	1,050
④ 임시및일일종사자	493	269	224	339	154	185	213	97	116
⑤ 기타종사자	-	-	-	1	1	-	2	2	-
84 공공행정,국방및사회보장행정	3,430	2,240	1,190	3,533	2,224	1,309	3,308	2,142	1,166
① 자영업자	-	-	-	-	-	-	-	-	-
② 무급가족종사자	-	-	-	-	-	-	-	-	-
③ 상용종사자	2,937	1,971	966	3,193	2,069	1,124	3,093	2,043	1,050
④ 임시및일일종사자	493	269	224	339	154	185	213	97	116
⑤ 기타종사자	-	-	-	1	1	-	2	2	-
P. 교육서비스업	16,657	8,424	8,233	7,925	2,482	5,443	21,947	10,045	11,902
① 자영업자	788	313	475	746	270	476	1,081	382	699
② 무급가족종사자	50	17	33	66	23	43	47	19	28
③ 상용종사자	12,711	6,744	5,967	5,274	1,709	3,565	15,851	7,408	8,443
④ 임시및일일종사자	2,389	1,151	1,238	1,052	344	708	4,332	2,065	2,267
⑤ 기타종사자	719	199	520	787	136	651	636	171	465
85 교육서비스업	16,657	8,424	8,233	7,925	2,482	5,443	21,947	10,045	11,902
① 자영업자	788	313	475	746	270	476	1,081	382	699
② 무급가족종사자	50	17	33	66	23	43	47	19	28
③ 상용종사자	12,711	6,744	5,967	5,274	1,709	3,565	15,851	7,408	8,443
④ 임시및일일종사자	2,389	1,151	1,238	1,052	344	708	4,332	2,065	2,267
⑤ 기타종사자	719	199	520	787	136	651	636	171	465
Q. 보건업및사회복지서비스업	15,154	3,737	11,417	13,013	2,389	10,624	13,249	2,459	10,790
① 자영업자	813	542	271	863	492	371	738	457	281
② 무급가족종사자	23	2	21	24	6	18	17	3	14
③ 상용종사자	12,468	2,923	9,545	10,777	1,705	9,072	10,708	1,846	8,862
④ 임시및일일종사자	790	147	643	1,236	175	1,061	946	94	852
⑤ 기타종사자	1,060	123	937	113	11	102	840	59	781
86 보건업	9,910	3,103	6,807	6,503	1,728	4,775	7,083	1,852	5,231
① 자영업자	624	506	118	527	430	97	532	419	113
② 무급가족종사자	21	2	19	16	4	12	12	-	12
③ 상용종사자	8,800	2,488	6,312	5,783	1,274	4,509	6,267	1,387	4,880
④ 임시및일일종사자	457	105	352	141	18	123	231	42	189
⑤ 기타종사자	8	2	6	36	2	34	41	4	37
87 사회복지서비스업	5,244	634	4,610	6,510	661	5,849	6,166	607	5,559
① 자영업자	189	36	153	336	62	274	206	38	168
② 무급가족종사자	2	-	2	8	2	6	5	3	2
③ 상용종사자	3,668	435	3,233	4,994	431	4,563	4,441	459	3,982
④ 임시및일일종사자	333	42	291	1,095	157	938	715	52	663
⑤ 기타종사자	1,052	121	931	77	9	68	799	55	744
R. 예술,스포츠및여가관련서비스업	2,344	1,211	1,133	2,543	1,324	1,219	2,323	1,235	1,088
① 자영업자	696	398	298	879	479	400	663	389	274
② 무급가족종사자	158	76	82	183	103	80	128	64	64
③ 상용종사자	944	466	478	760	403	357	834	462	372
④ 임시및일일종사자	460	229	231	596	278	318	661	294	367
⑤ 기타종사자	86	42	44	125	61	64	37	26	11

7. Number of Workers by Industrial Divisions, Status of Workers & Gu

(Dongdaemun-gu ~ Nowon-gu) Unit : Person

강북구 Gangbuk-gu			도봉구 Dobong-gu			노원구 Nowon-gu			산업분류
계 Sum	남 Male	여 Female	계 Sum	남 Male	여 Female	계 Sum	남 Male	여 Female	Industrial Classification
3,108	1,916	1,192	3,892	2,318	1,574	3,533	2,200	1,333	O. 공공행정,국방및사회보장행정
-	-	-	-	-	-	-	-	-	① Individual Prop.
-	-	-	-	-	-	-	-	-	② Family Workers
2,734	1,769	965	3,717	2,211	1,506	3,066	1,933	1,133	③ Reg. Employees
369	146	223	175	107	68	392	204	188	④ Temp. Employees
5	1	4	-	-	-	75	63	12	⑤ Other Employees
3,108	1,916	1,192	3,892	2,318	1,574	3,533	2,200	1,333	84 공공행정,국방및사회보장행정
-	-	-	-	-	-	-	-	-	① Individual Prop.
-	-	-	-	-	-	-	-	-	② Family Workers
2,734	1,769	965	3,717	2,211	1,506	3,066	1,933	1,133	③ Reg. Employees
369	146	223	175	107	68	392	204	188	④ Temp. Employees
5	1	4	-	-	-	75	63	12	⑤ Other Employees
5,911	1,945	3,966	7,318	2,329	4,989	20,143	8,028	12,115	P. 교육서비스업
571	225	346	767	288	479	1,572	646	926	① Individual Prop.
47	25	22	52	23	29	78	20	58	② Family Workers
4,129	1,329	2,800	5,111	1,679	3,432	14,118	5,782	8,336	③ Reg. Employees
884	300	584	859	248	611	2,850	1,040	1,810	④ Temp. Employees
280	66	214	529	91	438	1,525	540	985	⑤ Other Employees
5,911	1,945	3,966	7,318	2,329	4,989	20,143	8,028	12,115	85 교육서비스업
571	225	346	767	288	479	1,572	646	926	① Individual Prop.
47	25	22	52	23	29	78	20	58	② Family Workers
4,129	1,329	2,800	5,111	1,679	3,432	14,118	5,782	8,336	③ Reg. Employees
884	300	584	859	248	611	2,850	1,040	1,810	④ Temp. Employees
280	66	214	529	91	438	1,525	540	985	⑤ Other Employees
10,099	1,847	8,252	11,538	2,691	8,847	19,452	3,827	15,625	Q. 보건업및사회복지서비스업
604	440	164	585	345	240	1,122	630	492	① Individual Prop.
6	2	4	9	4	5	10	2	8	② Family Workers
8,416	1,318	7,098	7,611	1,273	6,338	14,994	2,756	12,238	③ Reg. Employees
883	76	807	2,761	1,042	1,719	1,787	368	1,419	④ Temp. Employees
190	11	179	572	27	545	1,539	71	1,468	⑤ Other Employees
4,786	1,285	3,501	4,145	1,139	3,006	9,593	2,557	7,036	86 보건업
480	416	64	374	315	59	739	598	141	① Individual Prop.
5	1	4	5	1	4	9	1	8	② Family Workers
4,089	833	3,256	3,472	767	2,705	8,397	1,887	6,510	③ Reg. Employees
202	32	170	293	56	237	353	62	291	④ Temp. Employees
10	3	7	1	-	1	95	9	86	⑤ Other Employees
5,313	562	4,751	7,393	1,552	5,841	9,859	1,270	8,589	87 사회복지서비스업
124	24	100	211	30	181	383	32	351	① Individual Prop.
1	1	-	4	3	1	1	1	-	② Family Workers
4,327	485	3,842	4,139	506	3,633	6,597	869	5,728	③ Reg. Employees
681	44	637	2,468	986	1,482	1,434	306	1,128	④ Temp. Employees
180	8	172	571	27	544	1,444	62	1,382	⑤ Other Employees
2,125	1,135	990	1,778	951	827	3,200	1,775	1,425	R. 예술,스포츠및여가관련서비스업
701	348	353	580	309	271	908	516	392	① Individual Prop.
125	67	58	139	75	64	170	90	80	② Family Workers
758	450	308	626	369	257	1,156	674	482	③ Reg. Employees
459	216	243	399	176	223	895	468	427	④ Temp. Employees
82	54	28	34	22	12	71	27	44	⑤ Other Employees

7. 산업중분류, 종사상 지위 및 구별 종사자수

(동대문구 ~ 노원구) 단위 : 명

산 업 분 류 Industrial Classification	동대문구 Dongdaemun-gu 계 Sum	동대문구 남 Male	동대문구 여 Female	중랑구 Jungnang-gu 계 Sum	중랑구 남 Male	중랑구 여 Female	성북구 Seongbuk-gu 계 Sum	성북구 남 Male	성북구 여 Female
90 창작,예술및여가관련서비스업	482	245	237	299	129	170	730	338	392
① 자 영 업 자	66	35	31	48	26	22	96	54	42
② 무급가족종사자	9	6	3	6	3	3	11	4	7
③ 상 용 종 사 자	317	161	156	131	56	75	394	185	209
④ 임시및일일종사자	81	35	46	61	24	37	218	90	128
⑤ 기 타 종 사 자	9	8	1	53	20	33	11	5	6
91 스포츠및오락관련서비스업	1,862	966	896	2,244	1,195	1,049	1,593	897	696
① 자 영 업 자	630	363	267	831	453	378	567	335	232
② 무급가족종사자	149	70	79	177	100	77	117	60	57
③ 상 용 종 사 자	627	305	322	629	347	282	440	277	163
④ 임시및일일종사자	379	194	185	535	254	281	443	204	239
⑤ 기 타 종 사 자	77	34	43	72	41	31	26	21	5
S. 협회및단체,수리및기타개인서비스업	5,285	2,843	2,442	5,018	2,312	2,706	5,567	2,577	2,990
① 자 영 업 자	1,974	911	1,063	2,137	830	1,307	2,026	832	1,194
② 무급가족종사자	301	121	180	262	99	163	241	96	145
③ 상 용 종 사 자	2,437	1,558	879	2,022	1,137	885	2,620	1,404	1,216
④ 임시및일일종사자	378	174	204	451	201	250	567	197	370
⑤ 기 타 종 사 자	195	79	116	146	45	101	113	48	65
94 협 회 및 단 체	1,631	1,076	555	1,266	760	506	1,971	1,101	870
① 자 영 업 자	-	-	-	-	-	-	-	-	-
② 무급가족종사자	-	-	-	-	-	-	-	-	-
③ 상 용 종 사 자	1,416	952	464	1,152	721	431	1,726	990	736
④ 임시및일일종사자	111	72	39	68	24	44	192	81	111
⑤ 기 타 종 사 자	104	52	52	46	15	31	53	30	23
95 개인및소비용품수리업	1,201	965	236	1,059	770	289	876	660	216
① 자 영 업 자	572	469	103	515	389	126	473	354	119
② 무급가족종사자	95	41	54	80	33	47	66	35	31
③ 상 용 종 사 자	478	413	65	369	281	88	273	231	42
④ 임시및일일종사자	56	42	14	95	67	28	62	38	24
⑤ 기 타 종 사 자	-	-	-	-	-	-	2	2	-
96 기타개인서비스업	2,453	802	1,651	2,693	782	1,911	2,720	816	1,904
① 자 영 업 자	1,402	442	960	1,622	441	1,181	1,553	478	1,075
② 무급가족종사자	206	80	126	182	66	116	175	61	114
③ 상 용 종 사 자	543	193	350	501	135	366	621	183	438
④ 임시및일일종사자	211	60	151	288	110	178	313	78	235
⑤ 기 타 종 사 자	91	27	64	100	30	70	58	16	42

7. Number of Workers by Industrial Divisions, Status of Workers & Gu

(Dongdaemun-gu ~ Nowon-gu) Unit : Person

강 북 구 Gangbuk-gu			도 봉 구 Dobong-gu			노 원 구 Nowon-gu			산 업 분 류
계 Sum	남 Male	여 Female	계 Sum	남 Male	여 Female	계 Sum	남 Male	여 Female	Industrial Classification
397	216	181	353	157	196	865	429	436	**90 창작,예술및여가관련서비스업**
36	22	14	55	20	35	125	72	53	① Individual Prop.
6	4	2	9	6	3	17	9	8	② Family Workers
274	156	118	202	98	104	490	252	238	③ Reg. Employees
61	24	37	79	30	49	219	95	124	④ Temp. Employees
20	10	10	8	3	5	14	1	13	⑤ Other Employees
1,728	919	809	1,425	794	631	2,335	1,346	989	**91 스포츠및오락관련서비스업**
665	326	339	525	289	236	783	444	339	① Individual Prop.
119	63	56	130	69	61	153	81	72	② Family Workers
484	294	190	424	271	153	666	422	244	③ Reg. Employees
398	192	206	320	146	174	676	373	303	④ Temp. Employees
62	44	18	26	19	7	57	26	31	⑤ Other Employees
4,454	1,994	2,460	4,467	2,361	2,106	5,378	2,352	3,026	**S. 협회및단체,수리및기타개인서비스업**
1,805	728	1,077	1,572	585	987	2,054	712	1,342	① Individual Prop.
223	75	148	267	97	170	284	104	180	② Family Workers
1,834	993	841	2,260	1,540	720	2,282	1,285	997	③ Reg. Employees
446	173	273	329	134	195	432	146	286	④ Temp. Employees
146	25	121	39	5	34	326	105	221	⑤ Other Employees
1,186	694	492	1,172	696	476	1,421	910	511	**94 협 회 및 단 체**
-	-	-	-	-	-	-	-	-	① Individual Prop.
-	-	-	-	-	-	-	-	-	② Family Workers
1,095	653	442	1,056	650	406	1,191	802	389	③ Reg. Employees
82	40	42	107	46	61	112	53	59	④ Temp. Employees
9	1	8	9	-	9	118	55	63	⑤ Other Employees
774	576	198	1,348	1,107	241	904	672	232	**95 개인및소비용품수리업**
384	289	95	336	240	96	420	303	117	① Individual Prop.
43	20	23	79	35	44	73	20	53	② Family Workers
282	213	69	889	803	86	367	319	48	③ Reg. Employees
61	51	10	44	29	15	33	19	14	④ Temp. Employees
4	3	1	-	-	-	11	11	-	⑤ Other Employees
2,494	724	1,770	1,947	558	1,389	3,053	770	2,283	**96 기 타 개 인 서 비 스 업**
1,421	439	982	1,236	345	891	1,634	409	1,225	① Individual Prop.
180	55	125	188	62	126	211	84	127	② Family Workers
457	127	330	315	87	228	724	164	560	③ Reg. Employees
303	82	221	178	59	119	287	74	213	④ Temp. Employees
133	21	112	30	5	25	197	39	158	⑤ Other Employees

7. 산업중분류, 종사상 지위 및 구별 종사자수

(은평구 ~ 금천구)

단위 : 명

산 업 분 류 Industrial Classification	은 평 구 Eunpyeong-gu 계 Sum	은 평 구 남 Male	은 평 구 여 Female	서 대 문 구 Seodaemun-gu 계 Sum	서 대 문 구 남 Male	서 대 문 구 여 Female	마 포 구 Mapo-gu 계 Sum	마 포 구 남 Male	마 포 구 여 Female
TT 전 산 업	93,631	43,830	49,801	113,819	55,966	57,853	247,276	132,558	114,718
① 자 영 업 자	21,539	12,904	8,635	16,583	9,959	6,624	26,291	15,462	10,829
② 무급가족종사자	3,538	1,528	2,010	3,044	1,262	1,782	4,021	1,603	2,418
③ 상 용 종 사 자	51,423	22,363	29,060	74,609	35,928	38,681	172,672	94,488	78,184
④ 임시및일일종사자	13,261	6,016	7,245	15,018	6,880	8,138	34,125	17,314	16,811
⑤ 기 타 종 사 자	3,870	1,019	2,851	4,565	1,937	2,628	10,167	3,691	6,476
A. 농 업 , 임 업 및 어 업	-	-	-	1	-	1	-	-	-
① 자 영 업 자	-	-	-	-	-	-	-	-	-
② 무급가족종사자	-	-	-	-	-	-	-	-	-
③ 상 용 종 사 자	-	-	-	1	-	1	-	-	-
④ 임시및일일종사자	-	-	-	-	-	-	-	-	-
⑤ 기 타 종 사 자	-	-	-	-	-	-	-	-	-
01 농 업	-	-	-	1	-	1	-	-	-
① 자 영 업 자	-	-	-	-	-	-	-	-	-
② 무급가족종사자	-	-	-	-	-	-	-	-	-
③ 상 용 종 사 자	-	-	-	1	-	1	-	-	-
④ 임시및일일종사자	-	-	-	-	-	-	-	-	-
⑤ 기 타 종 사 자	-	-	-	-	-	-	-	-	-
02 임 업	-	-	-	-	-	-	-	-	-
① 자 영 업 자	-	-	-	-	-	-	-	-	-
② 무급가족종사자	-	-	-	-	-	-	-	-	-
③ 상 용 종 사 자	-	-	-	-	-	-	-	-	-
④ 임시및일일종사자	-	-	-	-	-	-	-	-	-
⑤ 기 타 종 사 자	-	-	-	-	-	-	-	-	-
03 어 업	-	-	-	-	-	-	-	-	-
① 자 영 업 자	-	-	-	-	-	-	-	-	-
② 무급가족종사자	-	-	-	-	-	-	-	-	-
③ 상 용 종 사 자	-	-	-	-	-	-	-	-	-
④ 임시및일일종사자	-	-	-	-	-	-	-	-	-
⑤ 기 타 종 사 자	-	-	-	-	-	-	-	-	-
B. 광 업	-	-	-	-	-	-	-	-	-
① 자 영 업 자	-	-	-	-	-	-	-	-	-
② 무급가족종사자	-	-	-	-	-	-	-	-	-
③ 상 용 종 사 자	-	-	-	-	-	-	-	-	-
④ 임시및일일종사자	-	-	-	-	-	-	-	-	-
⑤ 기 타 종 사 자	-	-	-	-	-	-	-	-	-
05 석탄,원유및천연가스광업	-	-	-	-	-	-	-	-	-
① 자 영 업 자	-	-	-	-	-	-	-	-	-
② 무급가족종사자	-	-	-	-	-	-	-	-	-
③ 상 용 종 사 자	-	-	-	-	-	-	-	-	-
④ 임시및일일종사자	-	-	-	-	-	-	-	-	-
⑤ 기 타 종 사 자	-	-	-	-	-	-	-	-	-
06 금 속 광 업	-	-	-	-	-	-	-	-	-
① 자 영 업 자	-	-	-	-	-	-	-	-	-
② 무급가족종사자	-	-	-	-	-	-	-	-	-
③ 상 용 종 사 자	-	-	-	-	-	-	-	-	-
④ 임시및일일종사자	-	-	-	-	-	-	-	-	-
⑤ 기 타 종 사 자	-	-	-	-	-	-	-	-	-

7. Number of Workers by Industrial Divisions, Status of Workers & Gu

(Eunpyeong-gu ~ Geumcheon-gu) Unit : Person

양천구 Yangcheon-gu			강서구 Gangseo-gu			구로구 Guro-gu			금천구 Geumcheon-gu			산업분류 Industrial Classifi-cation
계 Sum	남 Male	여 Female	계 Sum	남 Male	여 Female	계 Sum	남 Male	여 Female	계 Sum	남 Male	여 Female	
121,582	63,099	58,483	257,494	142,209	115,285	225,668	128,722	96,946	242,686	150,589	92,097	TT
21,658	12,869	8,789	29,842	18,184	11,658	28,040	18,293	9,747	21,012	13,703	7,309	①
3,632	1,509	2,123	4,674	1,971	2,703	4,497	1,953	2,544	3,508	1,477	2,031	②
69,439	35,715	33,724	179,972	100,931	79,041	159,631	91,727	67,904	180,767	112,264	68,503	③
18,373	9,398	8,975	32,103	16,547	15,556	26,241	13,936	12,305	30,636	19,619	11,017	④
8,480	3,608	4,872	10,903	4,576	6,327	7,259	2,813	4,446	6,763	3,526	3,237	⑤
–	–	–	29	26	3	20	16	4	–	–	–	A
–	–	–	–	–	–	–	–	–	–	–	–	①
–	–	–	–	–	–	–	–	–	–	–	–	②
–	–	–	29	26	3	20	16	4	–	–	–	③
–	–	–	–	–	–	–	–	–	–	–	–	④
–	–	–	–	–	–	–	–	–	–	–	–	⑤
–	–	–	–	–	–	20	16	4	–	–	–	01
–	–	–	–	–	–	–	–	–	–	–	–	①
–	–	–	–	–	–	–	–	–	–	–	–	②
–	–	–	–	–	–	20	16	4	–	–	–	③
–	–	–	–	–	–	–	–	–	–	–	–	④
–	–	–	–	–	–	–	–	–	–	–	–	⑤
–	–	–	29	26	3	–	–	–	–	–	–	02
–	–	–	–	–	–	–	–	–	–	–	–	①
–	–	–	–	–	–	–	–	–	–	–	–	②
–	–	–	29	26	3	–	–	–	–	–	–	③
–	–	–	–	–	–	–	–	–	–	–	–	④
–	–	–	–	–	–	–	–	–	–	–	–	⑤
–	–	–	–	–	–	–	–	–	–	–	–	03
–	–	–	–	–	–	–	–	–	–	–	–	①
–	–	–	–	–	–	–	–	–	–	–	–	②
–	–	–	–	–	–	–	–	–	–	–	–	③
–	–	–	–	–	–	–	–	–	–	–	–	④
–	–	–	–	–	–	–	–	–	–	–	–	⑤
–	–	–	1	1	–	1	1	–	–	–	–	B
–	–	–	–	–	–	–	–	–	–	–	–	①
–	–	–	–	–	–	–	–	–	–	–	–	②
–	–	–	1	1	–	1	1	–	–	–	–	③
–	–	–	–	–	–	–	–	–	–	–	–	④
–	–	–	–	–	–	–	–	–	–	–	–	⑤
–	–	–	–	–	–	–	–	–	–	–	–	05
–	–	–	–	–	–	–	–	–	–	–	–	①
–	–	–	–	–	–	–	–	–	–	–	–	②
–	–	–	–	–	–	–	–	–	–	–	–	③
–	–	–	–	–	–	–	–	–	–	–	–	④
–	–	–	–	–	–	–	–	–	–	–	–	⑤
–	–	–	–	–	–	–	–	–	–	–	–	06
–	–	–	–	–	–	–	–	–	–	–	–	①
–	–	–	–	–	–	–	–	–	–	–	–	②
–	–	–	–	–	–	–	–	–	–	–	–	③
–	–	–	–	–	–	–	–	–	–	–	–	④
–	–	–	–	–	–	–	–	–	–	–	–	⑤

7. 산업중분류, 종사상 지위 및 구별 종사자수

(은평구 ~ 금천구) 단위 : 명

산 업 분 류 Industrial Classification	은 평 구 Eunpyeong-gu			서 대 문 구 Seodaemun-gu			마 포 구 Mapo-gu		
	계 Sum	남 Male	여 Female	계 Sum	남 Male	여 Female	계 Sum	남 Male	여 Female
07 비금속광물광업;연료용제외	-	-	-	-	-	-	-	-	-
① 자 영 업 자	-	-	-	-	-	-	-	-	-
② 무급가족종사자	-	-	-	-	-	-	-	-	-
③ 상 용 종 사 자	-	-	-	-	-	-	-	-	-
④ 임시및일일종사자	-	-	-	-	-	-	-	-	-
⑤ 기 타 종 사 자	-	-	-	-	-	-	-	-	-
08 광 업 지 원 서 비 스 업	-	-	-	-	-	-	-	-	-
① 자 영 업 자	-	-	-	-	-	-	-	-	-
② 무급가족종사자	-	-	-	-	-	-	-	-	-
③ 상 용 종 사 자	-	-	-	-	-	-	-	-	-
④ 임시및일일종사자	-	-	-	-	-	-	-	-	-
⑤ 기 타 종 사 자	-	-	-	-	-	-	-	-	-
C. 제 조 업	2,964	1,547	1,417	2,537	1,392	1,145	5,218	2,944	2,274
① 자 영 업 자	763	529	234	584	413	171	957	675	282
② 무급가족종사자	237	73	164	197	68	129	335	101	234
③ 상 용 종 사 자	1,417	694	723	1,299	739	560	3,225	1,932	1,293
④ 임시및일일종사자	508	235	273	357	134	223	626	213	413
⑤ 기 타 종 사 자	39	16	23	100	38	62	75	23	52
10 식 료 품 제 조 업	519	259	260	342	154	188	384	212	172
① 자 영 업 자	213	125	88	130	79	51	135	83	52
② 무급가족종사자	122	45	77	77	29	48	61	24	37
③ 상 용 종 사 자	130	63	67	101	32	69	142	90	52
④ 임시및일일종사자	43	18	25	33	14	19	45	15	30
⑤ 기 타 종 사 자	11	8	3	1	-	1	1	-	1
11 음 료 제 조 업	34	29	5	-	-	-	9	5	4
① 자 영 업 자	2	2	-	-	-	-	3	2	1
② 무급가족종사자	-	-	-	-	-	-	-	-	-
③ 상 용 종 사 자	29	25	4	-	-	-	2	1	1
④ 임시및일일종사자	3	2	1	-	-	-	4	2	2
⑤ 기 타 종 사 자	-	-	-	-	-	-	-	-	-
12 담 배 제 조 업	-	-	-	-	-	-	-	-	-
① 자 영 업 자	-	-	-	-	-	-	-	-	-
② 무급가족종사자	-	-	-	-	-	-	-	-	-
③ 상 용 종 사 자	-	-	-	-	-	-	-	-	-
④ 임시및일일종사자	-	-	-	-	-	-	-	-	-
⑤ 기 타 종 사 자	-	-	-	-	-	-	-	-	-
13 섬유제품제조업;의복제외	150	72	78	128	62	66	180	94	86
① 자 영 업 자	47	32	15	29	19	10	55	33	22
② 무급가족종사자	12	2	10	9	3	6	19	4	15
③ 상 용 종 사 자	41	19	22	66	30	36	65	41	24
④ 임시및일일종사자	50	19	31	24	10	14	37	14	23
⑤ 기 타 종 사 자	-	-	-	-	-	-	4	2	2
14 의복,의복액세서리및모피제품제조업	1,013	384	629	826	302	524	1,931	869	1,062
① 자 영 업 자	131	77	54	144	86	58	323	228	95
② 무급가족종사자	42	7	35	58	20	38	178	44	134
③ 상 용 종 사 자	640	238	402	382	147	235	1,064	506	558
④ 임시및일일종사자	182	60	122	172	33	139	307	71	236
⑤ 기 타 종 사 자	18	2	16	70	16	54	59	20	39

7. Number of Workers by Industrial Divisions, Status of Workers & Gu

(Eunpyeong-gu ~ Geumcheon-gu)

Unit : Person

양천구 Yangcheon-gu			강서구 Gangseo-gu			구로구 Guro-gu			금천구 Geumcheon-gu			산업분류 Industrial Classifi-cation
계 Sum	남 Male	여 Female	계 Sum	남 Male	여 Female	계 Sum	남 Male	여 Female	계 Sum	남 Male	여 Female	
–	–	–	1	1	–	1	1	–	–	–	–	07
–	–	–	–	–	–	–	–	–	–	–	–	①
–	–	–	–	–	–	–	–	–	–	–	–	②
–	–	–	1	1	–	1	1	–	–	–	–	③
–	–	–	–	–	–	–	–	–	–	–	–	④
–	–	–	–	–	–	–	–	–	–	–	–	⑤
–	–	–	–	–	–	–	–	–	–	–	–	08
–	–	–	–	–	–	–	–	–	–	–	–	①
–	–	–	–	–	–	–	–	–	–	–	–	②
–	–	–	–	–	–	–	–	–	–	–	–	③
–	–	–	–	–	–	–	–	–	–	–	–	④
–	–	–	–	–	–	–	–	–	–	–	–	⑤
4,524	2,422	2,102	7,317	4,266	3,051	18,469	12,801	5,668	40,538	26,299	14,239	C
928	661	267	897	629	268	2,660	2,233	427	3,287	2,501	786	①
353	137	216	273	106	167	548	243	305	655	279	376	②
2,440	1,305	1,135	5,371	3,225	2,146	13,866	9,605	4,261	32,936	21,993	10,943	③
603	262	341	606	252	354	1,278	661	617	3,084	1,319	1,765	④
200	57	143	170	54	116	117	59	58	576	207	369	⑤
505	243	262	745	418	327	877	495	382	1,097	559	538	10
195	109	86	203	121	82	195	105	90	176	110	66	①
127	54	73	121	42	79	123	44	79	78	28	50	②
141	65	76	357	231	126	514	322	192	761	392	369	③
42	15	27	57	20	37	43	23	20	72	28	44	④
–	–	–	7	4	3	2	1	1	10	1	9	⑤
–	–	–	–	–	–	1	–	1	41	34	7	11
–	–	–	–	–	–	–	–	–	1	1	–	①
–	–	–	–	–	–	–	–	–	–	–	–	②
–	–	–	–	–	–	1	–	1	32	28	4	③
–	–	–	–	–	–	–	–	–	8	5	3	④
–	–	–	–	–	–	–	–	–	–	–	–	⑤
–	–	–	–	–	–	–	–	–	3	2	1	12
–	–	–	–	–	–	–	–	–	–	–	–	①
–	–	–	–	–	–	–	–	–	–	–	–	②
–	–	–	–	–	–	–	–	–	3	2	1	③
–	–	–	–	–	–	–	–	–	–	–	–	④
–	–	–	–	–	–	–	–	–	–	–	–	⑤
213	113	100	242	108	134	729	357	372	1,037	559	478	13
63	49	14	52	29	23	64	48	16	196	137	59	①
25	8	17	16	6	10	13	2	11	43	17	26	②
85	36	49	149	60	89	586	290	296	600	331	269	③
40	20	20	25	13	12	66	17	49	181	70	111	④
–	–	–	–	–	–	–	–	–	17	4	13	⑤
1,088	376	712	717	264	453	1,591	540	1,051	6,885	2,613	4,272	14
126	76	50	95	54	41	140	91	49	822	461	361	①
36	12	24	24	12	12	31	8	23	245	105	140	②
591	200	391	414	154	260	1,138	392	746	4,152	1,631	2,521	③
152	43	109	80	27	53	236	36	200	1,294	308	986	④
183	45	138	104	17	87	46	13	33	372	108	264	⑤

7. 산업중분류, 종사상 지위 및 구별 종사자수

(은평구 ~ 금천구)

단위 : 명

산업분류 Industrial Classification	은평구 Eunpyeong-gu			서대문구 Seodaemun-gu			마포구 Mapo-gu		
	계 Sum	남 Male	여 Female	계 Sum	남 Male	여 Female	계 Sum	남 Male	여 Female
15 가죽,가방및신발제조업	108	57	51	151	93	58	176	90	86
① 자영업자	33	28	5	33	23	10	40	30	10
② 무급가족종사자	11	2	9	6	2	4	11	3	8
③ 상용종사자	33	12	21	77	44	33	77	43	34
④ 임시및일일종사자	30	15	15	10	5	5	39	14	25
⑤ 기타종사자	1	-	1	25	19	6	9	-	9
16 목재및나무제품제조업;가구제외	20	15	5	17	15	2	24	14	10
① 자영업자	11	8	3	12	12	-	13	9	4
② 무급가족종사자	-	-	-	-	-	-	3	1	2
③ 상용종사자	5	5	-	1	1	-	5	3	2
④ 임시및일일종사자	4	2	2	4	2	2	3	1	2
⑤ 기타종사자	-	-	-	-	-	-	-	-	-
17 펄프,종이및종이제품제조업	21	14	7	109	77	32	109	68	41
① 자영업자	5	3	2	7	7	-	15	11	4
② 무급가족종사자	-	-	-	2	1	1	6	4	2
③ 상용종사자	16	11	5	95	68	27	72	45	27
④ 임시및일일종사자	-	-	-	5	1	4	15	8	7
⑤ 기타종사자	-	-	-	-	-	-	1	-	1
18 인쇄및기록매체복제업	55	35	20	173	130	43	498	276	222
① 자영업자	22	15	7	42	27	15	101	74	27
② 무급가족종사자	3	2	1	12	6	6	12	1	11
③ 상용종사자	18	11	7	106	90	16	355	186	169
④ 임시및일일종사자	11	6	5	13	7	6	30	15	15
⑤ 기타종사자	1	1	-	-	-	-	-	-	-
19 코크스,연탄및석유정제품제조업	-	-	-	-	-	-	-	-	-
① 자영업자	-	-	-	-	-	-	-	-	-
② 무급가족종사자	-	-	-	-	-	-	-	-	-
③ 상용종사자	-	-	-	-	-	-	-	-	-
④ 임시및일일종사자	-	-	-	-	-	-	-	-	-
⑤ 기타종사자	-	-	-	-	-	-	-	-	-
20 화학물질및화학제품제조업;의약품제외	84	42	42	34	19	15	160	83	77
① 자영업자	11	5	6	6	5	1	13	8	5
② 무급가족종사자	-	-	-	2	-	2	2	1	1
③ 상용종사자	62	31	31	20	12	8	129	69	60
④ 임시및일일종사자	11	6	5	6	2	4	16	5	11
⑤ 기타종사자	-	-	-	-	-	-	-	-	-
21 의료용물질및의약품제조업	10	2	8	11	9	2	50	35	15
① 자영업자	2	-	2	-	-	-	1	-	1
② 무급가족종사자	1	1	-	-	-	-	-	-	-
③ 상용종사자	7	1	6	11	9	2	49	35	14
④ 임시및일일종사자	-	-	-	-	-	-	-	-	-
⑤ 기타종사자	-	-	-	-	-	-	-	-	-
22 고무및플라스틱제품제조업	27	20	7	31	17	14	90	53	37
① 자영업자	9	8	1	9	5	4	9	8	1
② 무급가족종사자	2	-	2	2	-	2	3	-	3
③ 상용종사자	5	5	-	14	9	5	70	42	28
④ 임시및일일종사자	11	7	4	6	3	3	8	3	5
⑤ 기타종사자	-	-	-	-	-	-	-	-	-

7. Number of Workers by Industrial Divisions, Status of Workers & Gu

(Eunpyeong-gu ~ Geumcheon-gu) Unit : Person

양천구 Yangcheon-gu			강서구 Gangseo-gu			구로구 Guro-gu			금천구 Geumcheon-gu			산업분류 Industrial Classifi-cation
계 Sum	남 Male	여 Female	계 Sum	남 Male	여 Female	계 Sum	남 Male	여 Female	계 Sum	남 Male	여 Female	
601	330	271	384	208	176	174	109	65	299	153	146	15
160	119	41	89	62	27	27	17	10	42	30	12	①
79	27	52	34	17	17	7	3	4	15	2	13	②
210	118	92	171	98	73	121	82	39	192	100	92	③
139	57	82	64	17	47	18	7	11	48	19	29	④
13	9	4	26	14	12	1	-	1	2	2	-	⑤
7	7	-	27	22	5	27	20	7	17	11	6	16
7	7	-	11	8	3	15	13	2	5	5	-	①
-	-	-	-	-	-	2	-	2	-	-	-	②
-	-	-	13	12	1	3	2	1	10	5	5	③
-	-	-	2	1	1	7	5	2	2	1	1	④
-	-	-	1	1	-	-	-	-	-	-	-	⑤
34	16	18	98	60	38	86	52	34	592	375	217	17
10	7	3	13	8	5	11	7	4	38	24	14	①
1	-	1	1	-	1	-	-	-	6	4	2	②
18	7	11	74	46	28	66	40	26	487	325	162	③
5	2	3	10	6	4	9	5	4	61	22	39	④
-	-	-	-	-	-	-	-	-	-	-	-	⑤
86	52	34	379	228	151	537	387	150	1,578	1,092	486	18
31	24	7	55	39	16	77	56	21	137	109	28	①
12	5	7	16	3	13	18	9	9	18	6	12	②
27	16	11	294	181	113	401	304	97	1,285	936	349	③
16	7	9	14	5	9	41	18	23	89	38	51	④
-	-	-	-	-	-	-	-	-	49	3	46	⑤
-	-	-	-	-	-	4	2	2	31	26	5	19
-	-	-	-	-	-	1	1	-	2	2	-	①
-	-	-	-	-	-	-	-	-	-	-	-	②
-	-	-	-	-	-	3	1	2	29	24	5	③
-	-	-	-	-	-	-	-	-	-	-	-	④
-	-	-	-	-	-	-	-	-	-	-	-	⑤
36	22	14	321	154	167	232	140	92	986	552	434	20
7	2	5	15	8	7	32	24	8	29	21	8	①
-	-	-	-	-	-	2	1	1	1	-	1	②
25	18	7	285	133	152	174	106	68	875	481	394	③
4	2	2	21	13	8	24	9	15	81	50	31	④
-	-	-	-	-	-	-	-	-	-	-	-	⑤
14	12	2	141	81	60	145	94	51	398	200	198	21
3	3	-	2	1	1	2	2	-	10	6	4	①
-	-	-	-	-	-	-	-	-	1	1	-	②
8	8	-	105	64	41	141	91	50	375	187	188	③
3	1	2	7	1	6	2	1	1	10	5	5	④
-	-	-	27	15	12	-	-	-	2	1	1	⑤
191	106	85	255	157	98	612	432	180	1,499	1,042	457	22
27	19	8	26	19	7	132	115	17	114	92	22	①
11	5	6	7	3	4	28	14	14	17	12	5	②
119	66	53	181	118	63	391	276	115	1,264	889	375	③
34	16	18	41	17	24	61	27	34	104	49	55	④
-	-	-	-	-	-	-	-	-	-	-	-	⑤

7. 산업중분류, 종사상 지위 및 구별 종사자수

(은평구 ~ 금천구) 단위 : 명

산업분류 Industrial Classification	은평구 Eunpyeong-gu			서대문구 Seodaemun-gu			마포구 Mapo-gu		
	계 Sum	남 Male	여 Female	계 Sum	남 Male	여 Female	계 Sum	남 Male	여 Female
23 비금속광물제품제조업	8	2	6	13	7	6	39	18	21
① 자영업자	6	1	5	7	4	3	12	3	9
② 무급가족종사자	-	-	-	-	-	-	2	1	1
③ 상용종사자	-	-	-	4	2	2	19	12	7
④ 임시및일일종사자	2	1	1	2	1	1	6	2	4
⑤ 기타종사자	-	-	-	-	-	-	-	-	-
24 1차금속제조업	10	8	2	7	7	-	3	1	2
① 자영업자	3	3	-	3	3	-	1	-	1
② 무급가족종사자	1	-	1	-	-	-	-	-	-
③ 상용종사자	3	2	1	4	4	-	1	-	1
④ 임시및일일종사자	3	3	-	-	-	-	1	1	-
⑤ 기타종사자	-	-	-	-	-	-	-	-	-
25 금속가공제품제조업;기계및가구제외	143	114	29	76	64	12	84	59	25
① 자영업자	55	47	8	21	21	-	21	18	3
② 무급가족종사자	7	4	3	3	-	3	6	2	4
③ 상용종사자	65	53	12	42	35	7	50	34	16
④ 임시및일일종사자	14	9	5	9	7	2	7	5	2
⑤ 기타종사자	2	1	1	1	1	-	-	-	-
26 전자부품,컴퓨터,영상,음향및통신장비제조업	71	45	26	54	39	15	144	114	30
① 자영업자	3	3	-	5	4	1	14	11	3
② 무급가족종사자	1	-	1	2	1	1	-	-	-
③ 상용종사자	63	39	24	37	28	9	122	99	23
④ 임시및일일종사자	4	3	1	10	6	4	8	4	4
⑤ 기타종사자	-	-	-	-	-	-	-	-	-
27 의료,정밀,광학기기및시계제조업	99	66	33	180	118	62	191	119	72
① 자영업자	29	26	3	27	27	-	30	25	5
② 무급가족종사자	2	-	2	8	-	8	4	1	3
③ 상용종사자	62	37	25	126	79	47	150	88	62
④ 임시및일일종사자	6	3	3	18	12	6	7	5	2
⑤ 기타종사자	-	-	-	1	-	1	-	-	-
28 전기장비제조업	81	42	39	28	18	10	300	224	76
① 자영업자	32	21	11	11	7	4	18	15	3
② 무급가족종사자	3	1	2	2	2	-	2	-	2
③ 상용종사자	33	13	20	11	6	5	267	200	67
④ 임시및일일종사자	12	7	5	4	3	1	13	9	4
⑤ 기타종사자	1	-	1	-	-	-	-	-	-
29 기타기계및장비제조업	53	41	12	111	90	21	310	259	51
① 자영업자	7	5	2	2	2	-	6	6	-
② 무급가족종사자	1	1	-	1	-	1	-	-	-
③ 상용종사자	28	23	5	105	85	20	298	251	47
④ 임시및일일종사자	17	12	5	1	1	-	5	1	4
⑤ 기타종사자	-	-	-	2	2	-	1	1	-
30 자동차및트레일러제조업	-	-	-	1	1	-	11	9	2
① 자영업자	-	-	-	1	1	-	1	1	-
② 무급가족종사자	-	-	-	-	-	-	-	-	-
③ 상용종사자	-	-	-	-	-	-	8	7	1
④ 임시및일일종사자	-	-	-	-	-	-	2	1	1
⑤ 기타종사자	-	-	-	-	-	-	-	-	-

7. Number of Workers by Industrial Divisions, Status of Workers & Gu

(Eunpyeong-gu ~ Geumcheon-gu) Unit : Person

양천구 Yangcheon-gu			강서구 Gangseo-gu			구로구 Guro-gu			금천구 Geumcheon-gu			산업분류 Industrial Classifi-cation
계 Sum	남 Male	여 Female	계 Sum	남 Male	여 Female	계 Sum	남 Male	여 Female	계 Sum	남 Male	여 Female	
48	37	11	27	19	8	110	77	33	82	46	36	23
7	2	5	5	1	4	17	15	2	12	9	3	①
2	1	1	2	2	-	1	1	-	1	-	1	②
32	29	3	16	14	2	80	52	28	65	35	30	③
7	5	2	4	2	2	11	8	3	4	2	2	④
-	-	-	-	-	-	1	1	-	-	-	-	⑤
34	23	11	5	4	1	362	285	77	163	124	39	24
1	1	-	-	-	-	59	53	6	28	23	5	①
-	-	-	-	-	-	12	5	7	1	-	1	②
33	22	11	5	4	1	275	218	57	122	94	28	③
-	-	-	-	-	-	14	8	6	10	5	5	④
-	-	-	-	-	-	2	1	1	2	2	-	⑤
463	350	113	226	158	68	2,038	1,629	409	1,636	1,250	386	25
73	64	9	33	27	6	632	572	60	249	229	20	①
12	6	6	4	3	1	112	57	55	45	17	28	②
330	245	85	161	109	52	1,132	878	254	1,238	937	301	③
48	35	13	28	19	9	155	117	38	94	62	32	④
-	-	-	-	-	-	7	5	2	10	5	5	⑤
181	101	80	1,155	829	326	2,590	1,950	640	6,555	4,690	1,865	26
19	17	2	32	29	3	131	116	15	211	172	39	①
3	1	2	8	2	6	19	12	7	28	18	10	②
152	80	72	1,072	774	298	2,350	1,771	579	6,043	4,340	1,703	③
7	3	4	43	24	19	88	50	38	232	127	105	④
-	-	-	-	-	-	2	1	1	41	33	8	⑤
133	90	43	461	300	161	3,029	2,203	826	5,004	3,517	1,487	27
25	22	3	47	42	5	169	149	20	173	149	24	①
-	-	-	7	3	4	20	13	7	11	8	3	②
101	64	37	372	237	135	2,703	1,960	743	4,668	3,255	1,413	③
7	4	3	34	17	17	136	80	56	126	81	45	④
-	-	-	1	1	-	1	1	-	26	24	2	⑤
287	128	159	792	435	357	1,747	1,333	414	3,997	2,726	1,271	28
27	21	6	47	41	6	285	259	26	304	262	42	①
7	3	4	3	2	1	48	22	26	55	25	30	②
218	89	129	687	373	314	1,244	927	317	3,358	2,253	1,105	③
31	12	19	55	19	36	147	104	43	273	181	92	④
4	3	1	-	-	-	23	21	2	7	5	2	⑤
176	140	36	484	237	247	2,366	1,919	447	5,800	4,694	1,106	29
14	12	2	14	12	2	416	379	37	477	437	40	①
3	2	1	1	-	1	64	30	34	49	20	29	②
152	121	31	431	218	213	1,750	1,402	348	5,031	4,065	966	③
7	5	2	38	7	31	134	106	28	228	160	68	④
-	-	-	-	-	-	2	2	-	15	12	3	⑤
22	10	12	20	9	11	176	97	79	129	91	38	30
3	3	-	3	2	1	18	14	4	14	9	5	①
-	-	-	1	1	-	2	1	1	-	-	-	②
17	7	10	13	4	9	146	77	69	104	76	28	③
2	-	2	3	2	1	9	4	5	10	6	4	④
-	-	-	-	-	-	1	1	-	1	-	1	⑤

7. 산업중분류, 종사상 지위 및 구별 종사자수

(은평구 ~ 금천구) 단위 : 명

산업분류 Industrial Classification	은평구 Eunpyeong-gu 계 Sum	은평구 남 Male	은평구 여 Female	서대문구 Seodaemun-gu 계 Sum	서대문구 남 Male	서대문구 여 Female	마포구 Mapo-gu 계 Sum	마포구 남 Male	마포구 여 Female
31 기타운송장비제조업	1	1	–	7	6	1	12	7	5
① 자영업자	1	1	–	–	–	–	–	–	–
② 무급가족종사자	–	–	–	–	–	–	–	–	–
③ 상용종사자	–	–	–	7	6	1	11	7	4
④ 임시및일일종사자	–	–	–	–	–	–	1	–	1
⑤ 기타종사자	–	–	–	–	–	–	–	–	–
32 가구제조업	82	61	21	33	29	4	57	44	13
① 자영업자	30	28	2	16	15	1	22	18	4
② 무급가족종사자	6	1	5	4	2	2	4	3	1
③ 상용종사자	24	17	7	8	7	1	22	20	2
④ 임시및일일종사자	22	15	7	5	5	–	9	3	6
⑤ 기타종사자	–	–	–	–	–	–	–	–	–
33 기타제품제조업	339	207	132	181	116	65	409	251	158
① 자영업자	97	78	19	68	55	13	110	79	31
② 무급가족종사자	23	7	16	8	1	7	21	12	9
③ 상용종사자	137	75	62	76	41	35	221	131	90
④ 임시및일일종사자	77	43	34	29	19	10	57	29	28
⑤ 기타종사자	5	4	1	–	–	–	–	–	–
34 산업용기계및장비수리업	36	31	5	24	19	5	47	40	7
① 자영업자	14	13	1	11	11	–	14	13	1
② 무급가족종사자	–	–	–	1	1	–	1	–	1
③ 상용종사자	16	14	2	6	4	2	26	22	4
④ 임시및일일종사자	6	4	2	6	3	3	6	5	1
⑤ 기타종사자	–	–	–	–	–	–	–	–	–
D. 전기,가스,증기및공기조절공급업	162	132	30	54	14	40	485	406	79
① 자영업자	–	–	–	1	1	–	1	1	–
② 무급가족종사자	–	–	–	1	1	–	–	–	–
③ 상용종사자	160	130	30	52	12	40	483	405	78
④ 임시및일일종사자	2	2	–	–	–	–	1	–	1
⑤ 기타종사자	–	–	–	–	–	–	–	–	–
35 전기,가스,증기및공기조절공급업	162	132	30	54	14	40	485	406	79
① 자영업자	–	–	–	1	1	–	1	1	–
② 무급가족종사자	–	–	–	1	1	–	–	–	–
③ 상용종사자	160	130	30	52	12	40	483	405	78
④ 임시및일일종사자	2	2	–	–	–	–	1	–	1
⑤ 기타종사자	–	–	–	–	–	–	–	–	–
E. 수도,하수및폐기물처리,원료재생업	240	198	42	561	436	125	361	330	31
① 자영업자	4	3	1	4	3	1	5	3	2
② 무급가족종사자	–	–	–	–	–	–	2	2	–
③ 상용종사자	224	185	39	555	431	124	352	325	27
④ 임시및일일종사자	12	10	2	2	2	–	2	–	2
⑤ 기타종사자	–	–	–	–	–	–	–	–	–
36 수도업	–	–	–	372	267	105	–	–	–
① 자영업자	–	–	–	–	–	–	–	–	–
② 무급가족종사자	–	–	–	–	–	–	–	–	–
③ 상용종사자	–	–	–	372	267	105	–	–	–
④ 임시및일일종사자	–	–	–	–	–	–	–	–	–
⑤ 기타종사자	–	–	–	–	–	–	–	–	–

7. Number of Workers by Industrial Divisions, Status of Workers & Gu

(Eunpyeong-gu ~ Geumcheon-gu) Unit : Person

양천구 Yangcheon-gu			강서구 Gangseo-gu			구로구 Guro-gu			금천구 Geumcheon-gu			산업분류 Industrial Classifi-cation
계 Sum	남 Male	여 Female	계 Sum	남 Male	여 Female	계 Sum	남 Male	여 Female	계 Sum	남 Male	여 Female	
10	6	4	60	53	7	60	55	5	352	283	69	31
-	-	-	1	1	-	3	2	1	9	8	1	①
-	-	-	-	-	-	1	1	-	1	1	-	②
10	6	4	56	50	6	54	51	3	316	258	58	③
-	-	-	3	2	1	2	1	1	26	16	10	④
-	-	-	-	-	-	-	-	-	-	-	-	⑤
77	60	17	167	135	32	106	73	33	171	126	45	32
32	27	5	40	37	3	25	22	3	18	16	2	①
8	2	6	6	3	3	6	1	5	6	2	4	②
24	20	4	103	83	20	66	43	23	135	97	38	③
13	11	2	18	12	6	6	4	2	12	11	1	④
-	-	-	-	-	-	3	3	-	-	-	-	⑤
263	159	104	484	284	200	632	349	283	1,905	1,306	599	33
86	67	19	91	69	22	121	93	28	163	138	25	①
26	11	15	19	7	12	31	13	18	24	7	17	②
114	62	52	327	188	139	407	218	189	1,601	1,098	503	③
37	19	18	43	18	25	50	19	31	95	56	39	④
-	-	-	4	2	2	23	6	17	22	7	15	⑤
55	41	14	127	103	24	238	203	35	281	228	53	34
12	10	2	23	19	4	88	80	8	57	51	6	①
1	-	1	3	-	3	8	6	2	10	6	4	②
33	26	7	85	74	11	120	102	18	190	154	36	③
9	5	4	16	10	6	19	12	7	24	17	7	④
-	-	-	-	-	-	3	3	-	-	-	-	⑤
268	187	81	515	454	61	129	120	9	89	62	27	D
-	-	-	2	1	1	-	-	-	3	3	-	①
-	-	-	-	-	-	-	-	-	-	-	-	②
267	186	81	513	453	60	125	118	7	84	58	26	③
1	1	-	-	-	-	4	2	2	1	1	-	④
-	-	-	-	-	-	-	-	-	1	-	1	⑤
268	187	81	515	454	61	129	120	9	89	62	27	35
-	-	-	2	1	1	-	-	-	3	3	-	①
-	-	-	-	-	-	-	-	-	-	-	-	②
267	186	81	513	453	60	125	118	7	84	58	26	③
1	1	-	-	-	-	4	2	2	1	1	-	④
-	-	-	-	-	-	-	-	-	1	-	1	⑤
469	388	81	696	585	111	446	362	84	286	256	30	E
2	1	1	6	5	1	3	3	-	5	5	-	①
-	-	-	1	-	1	-	-	-	-	-	-	②
448	371	77	656	547	109	427	343	84	272	244	28	③
9	6	3	29	29	-	16	16	-	9	7	2	④
10	10	-	4	4	-	-	-	-	-	-	-	⑤
160	118	42	-	-	-	103	50	53	-	-	-	36
-	-	-	-	-	-	-	-	-	-	-	-	①
-	-	-	-	-	-	-	-	-	-	-	-	②
160	118	42	-	-	-	103	50	53	-	-	-	③
-	-	-	-	-	-	-	-	-	-	-	-	④
-	-	-	-	-	-	-	-	-	-	-	-	⑤

7. 산업중분류, 종사상 지위 및 구별 종사자수

(은평구 ~ 금천구) 단위 : 명

산업분류 Industrial Classification	은평구 Eunpyeong-gu 계 Sum	은평구 남 Male	은평구 여 Female	서대문구 Seodaemun-gu 계 Sum	서대문구 남 Male	서대문구 여 Female	마포구 Mapo-gu 계 Sum	마포구 남 Male	마포구 여 Female
37 하수,폐수및분뇨처리업	44	35	9	28	24	4	64	55	9
① 자영업자	-	-	-	-	-	-	1	-	1
② 무급가족종사자	-	-	-	-	-	-	1	1	-
③ 상용종사자	44	35	9	28	24	4	62	54	8
④ 임시및일일종사자	-	-	-	-	-	-	-	-	-
⑤ 기타종사자	-	-	-	-	-	-	-	-	-
38 폐기물수집,운반,처리및원료재생업	196	163	33	161	145	16	295	273	22
① 자영업자	4	3	1	4	3	1	3	2	1
② 무급가족종사자	-	-	-	-	-	-	1	1	-
③ 상용종사자	180	150	30	155	140	15	289	270	19
④ 임시및일일종사자	12	10	2	2	2	-	2	-	2
⑤ 기타종사자	-	-	-	-	-	-	-	-	-
39 환경정화및복원업	-	-	-	-	-	-	2	2	-
① 자영업자	-	-	-	-	-	-	1	1	-
② 무급가족종사자	-	-	-	-	-	-	-	-	-
③ 상용종사자	-	-	-	-	-	-	1	1	-
④ 임시및일일종사자	-	-	-	-	-	-	-	-	-
⑤ 기타종사자	-	-	-	-	-	-	-	-	-
F. 건설업	4,405	3,664	741	4,044	3,533	511	13,648	11,436	2,212
① 자영업자	385	319	66	367	321	46	461	370	91
② 무급가족종사자	64	38	26	36	16	20	60	16	44
③ 상용종사자	1,891	1,441	450	1,513	1,238	275	6,268	4,861	1,407
④ 임시및일일종사자	1,997	1,803	194	2,080	1,912	168	6,809	6,140	669
⑤ 기타종사자	68	63	5	48	46	2	50	49	1
41 종합건설업	1,296	1,116	180	1,004	903	101	2,077	1,736	341
① 자영업자	17	14	3	25	17	8	21	18	3
② 무급가족종사자	-	-	-	1	1	-	1	-	1
③ 상용종사자	605	479	126	355	294	61	1,374	1,119	255
④ 임시및일일종사자	669	620	49	623	591	32	681	599	82
⑤ 기타종사자	5	3	2	-	-	-	-	-	-
42 전문직별공사업	3,109	2,548	561	3,040	2,630	410	11,571	9,700	1,871
① 자영업자	368	305	63	342	304	38	440	352	88
② 무급가족종사자	64	38	26	35	15	20	59	16	43
③ 상용종사자	1,286	962	324	1,158	944	214	4,894	3,742	1,152
④ 임시및일일종사자	1,328	1,183	145	1,457	1,321	136	6,128	5,541	587
⑤ 기타종사자	63	60	3	48	46	2	50	49	1
G. 도매및소매업	15,220	7,186	8,034	13,468	6,834	6,634	34,878	18,112	16,766
① 자영업자	4,181	2,198	1,983	3,477	1,890	1,587	5,077	2,774	2,303
② 무급가족종사자	1,040	416	624	797	304	493	923	360	563
③ 상용종사자	6,774	3,417	3,357	7,100	3,815	3,285	24,306	13,250	11,056
④ 임시및일일종사자	2,263	1,001	1,262	1,697	713	984	3,402	1,414	1,988
⑤ 기타종사자	962	154	808	397	112	285	1,170	314	856
45 자동차및부품판매업	374	316	58	132	107	25	663	558	105
① 자영업자	58	49	9	42	35	7	57	54	3
② 무급가족종사자	5	1	4	8	3	5	8	3	5
③ 상용종사자	208	167	41	70	63	7	456	377	79
④ 임시및일일종사자	6	3	3	3	1	2	12	8	4
⑤ 기타종사자	97	96	1	9	5	4	130	116	14

7. Number of Workers by Industrial Divisions, Status of Workers & Gu

(Eunpyeong-gu ~ Geumcheon-gu) Unit : Person

양천구 Yangcheon-gu			강서구 Gangseo-gu			구로구 Guro-gu			금천구 Geumcheon-gu			산업분류 Industrial Classifi-cation
계 Sum	남 Male	여 Female	계 Sum	남 Male	여 Female	계 Sum	남 Male	여 Female	계 Sum	남 Male	여 Female	
61	49	12	260	243	17	196	174	22	79	63	16	37
-	-	-	-	-	-	-	-	-	1	1	-	①
-	-	-	-	-	-	-	-	-	-	-	-	②
61	49	12	247	230	17	181	159	22	73	59	14	③
-	-	-	13	13	-	15	15	-	5	3	2	④
-	-	-	-	-	-	-	-	-	-	-	-	⑤
246	219	27	435	341	94	144	136	8	206	192	14	38
2	1	1	5	4	1	3	3	-	4	4	-	①
-	-	-	1	-	1	-	-	-	-	-	-	②
225	202	23	409	317	92	140	132	8	198	184	14	③
9	6	3	16	16	-	1	1	-	4	4	-	④
10	10	-	4	4	-	-	-	-	-	-	-	⑤
2	2	-	1	1	-	3	2	1	1	1	-	39
-	-	-	1	1	-	-	-	-	-	-	-	①
-	-	-	-	-	-	-	-	-	-	-	-	②
2	2	-	-	-	-	3	2	1	1	1	-	③
-	-	-	-	-	-	-	-	-	-	-	-	④
-	-	-	-	-	-	-	-	-	-	-	-	⑤
8,832	7,517	1,315	15,605	13,169	2,436	13,365	11,421	1,944	16,576	14,497	2,079	F
517	427	90	588	486	102	547	453	94	498	421	77	①
144	65	79	93	45	48	79	46	33	77	43	34	②
2,653	2,089	564	6,784	5,387	1,397	5,298	4,403	895	5,489	4,315	1,174	③
5,324	4,763	561	8,064	7,186	878	7,408	6,487	921	10,393	9,604	789	④
194	173	21	76	65	11	33	32	1	119	114	5	⑤
1,655	1,468	187	4,611	3,849	762	1,485	1,273	212	2,092	1,806	286	41
16	10	6	31	25	6	51	40	11	22	17	5	①
3	2	1	-	-	-	4	3	1	3	1	2	②
530	405	125	1,890	1,495	395	755	611	144	1,117	889	228	③
1,097	1,042	55	2,659	2,300	359	673	617	56	948	897	51	④
9	9	-	31	29	2	2	2	-	2	2	-	⑤
7,177	6,049	1,128	10,994	9,320	1,674	11,880	10,148	1,732	14,484	12,691	1,793	42
501	417	84	557	461	96	496	413	83	476	404	72	①
141	63	78	93	45	48	75	43	32	74	42	32	②
2,123	1,684	439	4,894	3,892	1,002	4,543	3,792	751	4,372	3,426	946	③
4,227	3,721	506	5,405	4,886	519	6,735	5,870	865	9,445	8,707	738	④
185	164	21	45	36	9	31	30	1	117	112	5	⑤
17,160	8,941	8,219	37,437	21,245	16,192	39,383	23,883	15,500	41,416	24,830	16,586	G
4,141	2,202	1,939	6,400	3,575	2,825	8,213	5,442	2,771	5,672	3,579	2,093	①
1,047	412	635	1,513	637	876	1,352	565	787	1,176	453	723	②
8,951	5,070	3,881	23,474	14,310	9,164	25,781	15,971	9,810	30,766	19,268	11,498	③
2,248	1,032	1,216	3,874	1,682	2,192	2,836	1,372	1,464	2,720	1,176	1,544	④
773	225	548	2,176	1,041	1,135	1,201	533	668	1,082	354	728	⑤
820	677	143	2,648	2,238	410	597	481	116	603	461	142	45
108	96	12	132	117	15	92	79	13	60	49	11	①
11	6	5	12	8	4	13	7	6	9	3	6	②
560	445	115	1,653	1,314	339	424	333	91	473	355	118	③
37	27	10	67	40	27	26	22	4	10	7	3	④
104	103	1	784	759	25	42	40	2	51	47	4	⑤

7. 산업중분류, 종사상 지위 및 구별 종사자수

(은평구 ~ 금천구)

단위 : 명

산업분류 Industrial Classification	은평구 Eunpyeong-gu 계 Sum	은평구 남 Male	은평구 여 Female	서대문구 Seodaemun-gu 계 Sum	서대문구 남 Male	서대문구 여 Female	마포구 Mapo-gu 계 Sum	마포구 남 Male	마포구 여 Female
46 도매및상품중개업	3,183	1,931	1,252	4,397	2,793	1,604	16,320	9,921	6,399
① 자영업자	423	315	108	474	354	120	1,017	723	294
② 무급가족종사자	92	35	57	110	40	70	129	53	76
③ 상용종사자	2,312	1,427	885	3,539	2,275	1,264	14,183	8,647	5,536
④ 임시및일일종사자	254	136	118	217	104	113	859	413	446
⑤ 기타종사자	102	18	84	57	20	37	132	85	47
47 소매업 ; 자동차제외	11,663	4,939	6,724	8,939	3,934	5,005	17,895	7,633	10,262
① 자영업자	3,700	1,834	1,866	2,961	1,501	1,460	4,003	1,997	2,006
② 무급가족종사자	943	380	563	679	261	418	786	304	482
③ 상용종사자	4,254	1,823	2,431	3,491	1,477	2,014	9,667	4,226	5,441
④ 임시및일일종사자	2,003	862	1,141	1,477	608	869	2,531	993	1,538
⑤ 기타종사자	763	40	723	331	87	244	908	113	795
H. 운수및창고업	8,809	8,354	455	5,480	5,131	349	10,892	7,728	3,164
① 자영업자	5,107	4,915	192	2,891	2,797	94	2,323	2,191	132
② 무급가족종사자	11	6	5	5	3	2	14	5	9
③ 상용종사자	3,423	3,210	213	2,052	1,853	199	7,565	4,740	2,825
④ 임시및일일종사자	121	90	31	187	134	53	369	223	146
⑤ 기타종사자	147	133	14	345	344	1	621	569	52
49 육상운송및파이프라인운송업	8,637	8,221	416	4,849	4,651	198	5,539	4,767	772
① 자영업자	5,078	4,894	184	2,844	2,759	85	2,240	2,127	113
② 무급가족종사자	8	5	3	3	2	1	10	3	7
③ 상용종사자	3,298	3,108	190	1,659	1,559	100	2,542	1,980	562
④ 임시및일일종사자	108	83	25	105	93	12	185	147	38
⑤ 기타종사자	145	131	14	238	238	-	562	510	52
50 수상운송업	-	-	-	13	5	8	66	46	20
① 자영업자	-	-	-	-	-	-	-	-	-
② 무급가족종사자	-	-	-	-	-	-	-	-	-
③ 상용종사자	-	-	-	13	5	8	64	45	19
④ 임시및일일종사자	-	-	-	-	-	-	2	1	1
⑤ 기타종사자	-	-	-	-	-	-	-	-	-
51 항공운송업	-	-	-	-	-	-	96	50	46
① 자영업자	-	-	-	-	-	-	-	-	-
② 무급가족종사자	-	-	-	-	-	-	-	-	-
③ 상용종사자	-	-	-	-	-	-	96	50	46
④ 임시및일일종사자	-	-	-	-	-	-	-	-	-
⑤ 기타종사자	-	-	-	-	-	-	-	-	-
52 창고및운송관련서비스업	172	133	39	618	475	143	5,191	2,865	2,326
① 자영업자	29	21	8	47	38	9	83	64	19
② 무급가족종사자	3	1	2	2	1	1	4	2	2
③ 상용종사자	125	102	23	380	289	91	4,863	2,665	2,198
④ 임시및일일종사자	13	7	6	82	41	41	182	75	107
⑤ 기타종사자	2	2	-	107	106	1	59	59	-
I. 숙박및음식점업	12,965	5,020	7,945	14,232	5,998	8,234	29,425	13,198	16,227
① 자영업자	4,173	1,751	2,422	4,015	1,873	2,142	7,857	4,210	3,647
② 무급가족종사자	1,559	705	854	1,510	675	835	1,964	817	1,147
③ 상용종사자	3,813	1,448	2,365	5,246	2,249	2,997	11,940	5,526	6,414
④ 임시및일일종사자	3,332	1,095	2,237	3,363	1,178	2,185	7,551	2,604	4,947
⑤ 기타종사자	88	21	67	98	23	75	113	41	72

7. Number of Workers by Industrial Divisions, Status of Workers & Gu

(Eunpyeong-gu ~ Geumcheon-gu) Unit : Person

양천구 Yangcheon-gu			강서구 Gangseo-gu			구로구 Guro-gu			금천구 Geumcheon-gu			산업분류 Industrial Classifi-cation
계 Sum	남 Male	여 Female	계 Sum	남 Male	여 Female	계 Sum	남 Male	여 Female	계 Sum	남 Male	여 Female	
4,728	3,132	1,596	17,093	11,260	5,833	25,541	17,273	8,268	27,538	18,440	9,098	46
621	460	161	1,520	1,147	373	4,062	3,270	792	2,363	1,863	500	①
132	51	81	270	112	158	355	152	203	386	155	231	②
3,480	2,340	1,140	14,297	9,458	4,839	19,865	13,128	6,737	23,350	15,644	7,706	③
370	229	141	772	427	345	799	423	376	1,011	556	455	④
125	52	73	234	116	118	460	300	160	428	222	206	⑤
11,612	5,132	6,480	17,696	7,747	9,949	13,245	6,129	7,116	13,275	5,929	7,346	47
3,412	1,646	1,766	4,748	2,311	2,437	4,059	2,093	1,966	3,249	1,667	1,582	①
904	355	549	1,231	517	714	984	406	578	781	295	486	②
4,911	2,285	2,626	7,524	3,538	3,986	5,492	2,510	2,982	6,943	3,269	3,674	③
1,841	776	1,065	3,035	1,215	1,820	2,011	927	1,084	1,699	613	1,086	④
544	70	474	1,158	166	992	699	193	506	603	85	518	⑤
12,291	11,440	851	50,974	32,262	18,712	9,242	8,374	868	8,999	7,766	1,233	H
4,793	4,545	248	6,445	6,169	276	4,741	4,531	210	2,634	2,484	150	①
20	7	13	16	8	8	21	11	10	17	6	11	②
5,507	5,055	452	41,997	23,946	18,051	4,115	3,559	556	4,823	3,885	938	③
265	180	85	778	446	332	222	138	84	764	654	110	④
1,706	1,653	53	1,738	1,693	45	143	135	8	761	737	24	⑤
10,697	10,177	520	13,615	12,939	676	7,128	6,658	470	6,999	6,520	479	49
4,623	4,417	206	6,283	6,045	238	4,697	4,500	197	2,572	2,432	140	①
16	4	12	7	3	4	14	6	8	14	4	10	②
4,328	4,108	220	6,184	5,822	362	2,102	1,915	187	3,315	3,037	278	③
134	105	29	192	145	47	181	111	70	417	375	42	④
1,596	1,543	53	949	924	25	134	126	8	681	672	9	⑤
5	2	3	432	417	15	1	1	-	58	40	18	50
-	-	-	-	-	-	-	-	-	-	-	-	①
-	-	-	-	-	-	-	-	-	-	-	-	②
5	2	3	432	417	15	1	1	-	58	40	18	③
-	-	-	-	-	-	-	-	-	-	-	-	④
-	-	-	-	-	-	-	-	-	-	-	-	⑤
-	-	-	26,744	12,094	14,650	-	-	-	-	-	-	51
-	-	-	-	-	-	-	-	-	-	-	-	①
-	-	-	-	-	-	-	-	-	-	-	-	②
-	-	-	26,486	12,009	14,477	-	-	-	-	-	-	③
-	-	-	257	84	173	-	-	-	-	-	-	④
-	-	-	1	1	-	-	-	-	-	-	-	⑤
1,589	1,261	328	10,183	6,812	3,371	2,113	1,715	398	1,942	1,206	736	52
170	128	42	162	124	38	44	31	13	62	52	10	①
4	3	1	9	5	4	7	5	2	3	2	1	②
1,174	945	229	8,895	5,698	3,197	2,012	1,643	369	1,450	808	642	③
131	75	56	329	217	112	41	27	14	347	279	68	④
110	110	-	788	768	20	9	9	-	80	65	15	⑤
12,352	4,629	7,723	22,192	8,572	13,620	15,112	5,578	9,534	10,808	3,703	7,105	I
3,444	1,369	2,075	5,781	2,529	3,252	4,531	1,846	2,685	3,277	1,312	1,965	①
1,307	566	741	1,909	840	1,069	1,729	752	977	1,177	529	648	②
4,087	1,598	2,489	8,079	3,163	4,916	4,924	1,818	3,106	3,766	1,181	2,585	③
3,406	1,054	2,352	6,206	1,977	4,229	3,883	1,150	2,733	2,487	629	1,858	④
108	42	66	217	63	154	45	12	33	101	52	49	⑤

7. 산업중분류, 종사상 지위 및 구별 종사자수

(은평구 ~ 금천구) 단위 : 명

산업분류 Industrial Classification	은평구 Eunpyeong-gu 계 Sum	은평구 남 Male	은평구 여 Female	서대문구 Seodaemun-gu 계 Sum	서대문구 남 Male	서대문구 여 Female	마포구 Mapo-gu 계 Sum	마포구 남 Male	마포구 여 Female
55 숙박업	**391**	**210**	**181**	**1,004**	**527**	**477**	**1,531**	**788**	**743**
① 자영업자	137	76	61	318	132	186	480	258	222
② 무급가족종사자	42	26	16	90	44	46	67	27	40
③ 상용종사자	161	86	75	495	314	181	762	393	369
④ 임시및일일종사자	46	19	27	98	37	61	208	107	101
⑤ 기타종사자	5	3	2	3	-	3	14	3	11
56 음식점및주점업	**12,574**	**4,810**	**7,764**	**13,228**	**5,471**	**7,757**	**27,894**	**12,410**	**15,484**
① 자영업자	4,036	1,675	2,361	3,697	1,741	1,956	7,377	3,952	3,425
② 무급가족종사자	1,517	679	838	1,420	631	789	1,897	790	1,107
③ 상용종사자	3,652	1,362	2,290	4,751	1,935	2,816	11,178	5,133	6,045
④ 임시및일일종사자	3,286	1,076	2,210	3,265	1,141	2,124	7,343	2,497	4,846
⑤ 기타종사자	83	18	65	95	23	72	99	38	61
J. 정보통신업	**1,223**	**774**	**449**	**3,355**	**1,992**	**1,363**	**36,841**	**22,586**	**14,255**
① 자영업자	72	46	26	256	176	80	864	644	220
② 무급가족종사자	7	1	6	6	3	3	7	4	3
③ 상용종사자	933	594	339	2,824	1,682	1,142	33,847	21,096	12,751
④ 임시및일일종사자	120	63	57	224	117	107	1,242	670	572
⑤ 기타종사자	91	70	21	45	14	31	881	172	709
58 출판업	**243**	**139**	**104**	**1,679**	**952**	**727**	**14,412**	**8,549**	**5,863**
① 자영업자	39	26	13	146	107	39	442	305	137
② 무급가족종사자	3	1	2	4	2	2	6	3	3
③ 상용종사자	162	91	71	1,461	815	646	12,762	7,895	4,867
④ 임시및일일종사자	35	20	15	65	27	38	560	320	240
⑤ 기타종사자	4	1	3	3	1	2	642	26	616
59 영상·오디오기록물제작및배급업	**186**	**110**	**76**	**422**	**220**	**202**	**5,585**	**3,153**	**2,432**
① 자영업자	14	10	4	56	32	24	315	257	58
② 무급가족종사자	2	-	2	1	1	-	-	-	-
③ 상용종사자	96	62	34	232	119	113	4,652	2,582	2,070
④ 임시및일일종사자	74	38	36	128	66	62	404	191	213
⑤ 기타종사자	-	-	-	5	2	3	214	123	91
60 방송업	**12**	**9**	**3**	**78**	**62**	**16**	**8,233**	**4,984**	**3,249**
① 자영업자	1	-	1	3	3	-	5	5	-
② 무급가족종사자	-	-	-	-	-	-	-	-	-
③ 상용종사자	11	9	2	74	58	16	8,121	4,933	3,188
④ 임시및일일종사자	-	-	-	-	-	-	105	45	60
⑤ 기타종사자	-	-	-	1	1	-	2	1	1
61 우편및통신업	**344**	**234**	**110**	**622**	**385**	**237**	**892**	**551**	**341**
① 자영업자	7	2	5	7	1	6	9	4	5
② 무급가족종사자	2	-	2	-	-	-	-	-	-
③ 상용종사자	332	232	100	577	370	207	881	547	334
④ 임시및일일종사자	3	-	3	12	12	-	2	-	2
⑤ 기타종사자	-	-	-	26	2	24	-	-	-
62 컴퓨터프로그래밍,시스템통합및관리업	**245**	**173**	**72**	**405**	**287**	**118**	**5,642**	**4,165**	**1,477**
① 자영업자	8	6	2	29	25	4	59	44	15
② 무급가족종사자	-	-	-	1	-	1	1	1	-
③ 상용종사자	148	97	51	353	248	105	5,467	4,040	1,427
④ 임시및일일종사자	2	1	1	19	12	7	101	66	35
⑤ 기타종사자	87	69	18	3	2	1	14	14	-

7. Number of Workers by Industrial Divisions, Status of Workers & Gu

(Eunpyeong-gu ~ Geumcheon-gu) Unit : Person

양천구 Yangcheon-gu			강서구 Gangseo-gu			구로구 Guro-gu			금천구 Geumcheon-gu			산업분류 Industrial Classifi-cation
계 Sum	남 Male	여 Female	계 Sum	남 Male	여 Female	계 Sum	남 Male	여 Female	계 Sum	남 Male	여 Female	
145	72	73	1,153	605	548	901	454	447	440	199	241	55
72	29	43	188	93	95	219	97	122	129	60	69	①
25	16	9	63	35	28	81	44	37	29	12	17	②
28	18	10	794	417	377	473	269	204	218	104	114	③
20	9	11	106	58	48	127	44	83	60	21	39	④
-	-	-	2	2	-	1	-	1	4	2	2	⑤
12,207	4,557	7,650	21,039	7,967	13,072	14,211	5,124	9,087	10,368	3,504	6,864	56
3,372	1,340	2,032	5,593	2,436	3,157	4,312	1,749	2,563	3,148	1,252	1,896	①
1,282	550	732	1,846	805	1,041	1,648	708	940	1,148	517	631	②
4,059	1,580	2,479	7,285	2,746	4,539	4,451	1,549	2,902	3,548	1,077	2,471	③
3,386	1,045	2,341	6,100	1,919	4,181	3,756	1,106	2,650	2,427	608	1,819	④
108	42	66	215	61	154	44	12	32	97	50	47	⑤
4,869	3,306	1,563	11,620	8,202	3,418	30,396	21,165	9,231	39,393	26,909	12,484	J
102	68	34	304	241	63	463	338	125	677	513	164	①
-	-	-	6	4	2	13	8	5	5	4	1	②
4,311	3,057	1,254	10,340	7,420	2,920	27,734	19,538	8,196	35,606	24,427	11,179	③
201	119	82	653	348	305	1,552	882	670	2,047	1,355	692	④
255	62	193	317	189	128	634	399	235	1,058	610	448	⑤
807	506	301	4,692	3,347	1,345	20,840	14,795	6,045	21,865	15,466	6,399	58
39	25	14	133	101	32	253	182	71	373	281	92	①
-	-	-	-	-	-	10	7	3	1	-	1	②
678	444	234	4,232	3,043	1,189	19,137	13,700	5,437	20,022	14,192	5,830	③
48	26	22	245	140	105	1,027	614	413	1,188	802	386	④
42	11	31	82	63	19	413	292	121	281	191	90	⑤
759	496	263	1,395	875	520	1,502	735	767	1,708	904	804	59
43	32	11	101	87	14	80	57	23	70	57	13	①
-	-	-	2	-	2	2	1	1	1	1	-	②
531	367	164	846	556	290	1,043	520	523	876	474	402	③
103	60	43	298	136	162	237	115	122	219	126	93	④
82	37	45	148	96	52	140	42	98	542	246	296	⑤
1,796	1,293	503	312	220	92	132	91	41	121	81	40	60
2	-	2	-	-	-	4	3	1	1	1	-	①
-	-	-	-	-	-	-	-	-	-	-	-	②
1,667	1,266	401	302	212	90	116	81	35	120	80	40	③
29	15	14	9	8	1	7	5	2	-	-	-	④
98	12	86	1	-	1	5	2	3	-	-	-	⑤
783	565	218	508	301	207	831	538	293	681	397	284	61
8	3	5	8	3	5	13	6	7	9	5	4	①
-	-	-	-	-	-	-	-	-	-	-	-	②
765	553	212	436	290	146	762	512	250	668	388	280	③
10	9	1	3	-	3	55	19	36	3	3	-	④
-	-	-	61	8	53	1	1	-	1	1	-	⑤
169	141	28	4,231	3,154	1,077	4,443	3,401	1,042	11,517	8,230	3,287	62
8	7	1	47	40	7	76	61	15	177	132	45	①
-	-	-	4	4	-	1	-	1	3	3	-	②
150	125	25	4,070	3,034	1,036	4,232	3,264	968	10,612	7,555	3,057	③
11	9	2	89	57	32	125	67	58	513	389	124	④
-	-	-	21	19	2	9	9	-	212	151	61	⑤

7. 산업중분류, 종사상 지위 및 구별 종사자수

(은평구 ~ 금천구)

단위 : 명

산업분류 Industrial Classification	은평구 Eunpyeong-gu 계 Sum	은평구 남 Male	은평구 여 Female	서대문구 Seodaemun-gu 계 Sum	서대문구 남 Male	서대문구 여 Female	마포구 Mapo-gu 계 Sum	마포구 남 Male	마포구 여 Female
63 정보서비스업	193	109	84	149	86	63	2,077	1,184	893
① 자영업자	3	2	1	15	8	7	34	29	5
② 무급가족종사자	-	-	-	-	-	-	-	-	-
③ 상용종사자	184	103	81	127	72	55	1,964	1,099	865
④ 임시및일일종사자	6	4	2	-	-	-	70	48	22
⑤ 기타종사자	-	-	-	7	6	1	9	8	1
K. 금융및보험업	2,027	598	1,429	5,512	2,983	2,529	10,060	4,453	5,607
① 자영업자	15	13	2	23	14	9	62	45	17
② 무급가족종사자	-	-	-	-	-	-	-	-	-
③ 상용종사자	1,125	499	626	4,449	2,546	1,903	7,289	3,599	3,690
④ 임시및일일종사자	52	19	33	47	28	19	155	65	90
⑤ 기타종사자	835	67	768	993	395	598	2,554	744	1,810
64 금융업	851	375	476	937	439	498	3,042	1,584	1,458
① 자영업자	8	7	1	8	5	3	18	14	4
② 무급가족종사자	-	-	-	-	-	-	-	-	-
③ 상용종사자	801	347	454	898	413	485	2,626	1,346	1,280
④ 임시및일일종사자	30	11	19	28	19	9	53	29	24
⑤ 기타종사자	12	10	2	3	2	1	345	195	150
65 보험및연금업	963	162	801	3,651	2,114	1,537	1,901	651	1,250
① 자영업자	-	-	-	-	-	-	-	-	-
② 무급가족종사자	-	-	-	-	-	-	-	-	-
③ 상용종사자	238	108	130	3,229	1,944	1,285	912	484	428
④ 임시및일일종사자	4	2	2	5	2	3	31	10	21
⑤ 기타종사자	721	52	669	417	168	249	958	157	801
66 금융및보험관련서비스업	213	61	152	924	430	494	5,117	2,218	2,899
① 자영업자	7	6	1	15	9	6	44	31	13
② 무급가족종사자	-	-	-	-	-	-	-	-	-
③ 상용종사자	86	44	42	322	189	133	3,751	1,769	1,982
④ 임시및일일종사자	18	6	12	14	7	7	71	26	45
⑤ 기타종사자	102	5	97	573	225	348	1,251	392	859
L. 부동산업	3,342	1,974	1,368	2,746	1,733	1,013	5,976	3,706	2,270
① 자영업자	1,218	638	580	829	442	387	1,489	863	626
② 무급가족종사자	139	60	79	100	42	58	156	68	88
③ 상용종사자	1,654	1,105	549	1,595	1,101	494	3,867	2,537	1,330
④ 임시및일일종사자	171	110	61	121	84	37	290	131	159
⑤ 기타종사자	160	61	99	101	64	37	174	107	67
68 부동산업	3,342	1,974	1,368	2,746	1,733	1,013	5,976	3,706	2,270
① 자영업자	1,218	638	580	829	442	387	1,489	863	626
② 무급가족종사자	139	60	79	100	42	58	156	68	88
③ 상용종사자	1,654	1,105	549	1,595	1,101	494	3,867	2,537	1,330
④ 임시및일일종사자	171	110	61	121	84	37	290	131	159
⑤ 기타종사자	160	61	99	101	64	37	174	107	67
M. 전문,과학및기술서비스업	1,894	1,046	848	6,567	3,204	3,363	20,235	12,151	8,084
① 자영업자	288	223	65	403	286	117	1,249	895	354
② 무급가족종사자	17	7	10	10	4	6	30	13	17
③ 상용종사자	1,265	625	640	5,596	2,728	2,868	17,677	10,693	6,984
④ 임시및일일종사자	313	186	127	484	141	343	881	447	434
⑤ 기타종사자	11	5	6	74	45	29	398	103	295

7. Number of Workers by Industrial Divisions, Status of Workers & Gu

(Eunpyeong-gu ~ Geumcheon-gu) Unit : Person

양천구 Yangcheon-gu			강서구 Gangseo-gu			구로구 Guro-gu			금천구 Geumcheon-gu			산업분류 Industrial Classifi-cation
계 Sum	남 Male	여 Female	계 Sum	남 Male	여 Female	계 Sum	남 Male	여 Female	계 Sum	남 Male	여 Female	
555	305	250	482	305	177	2,648	1,605	1,043	3,501	1,831	1,670	63
2	1	1	15	10	5	37	29	8	47	37	10	①
–	–	–	–	–	–	–	–	–	–	–	–	②
520	302	218	454	285	169	2,444	1,461	983	3,308	1,738	1,570	③
–	–	–	9	7	2	101	62	39	124	35	89	④
33	2	31	4	3	1	66	53	13	22	21	1	⑤
2,252	949	1,303	4,682	1,813	2,869	8,459	3,198	5,261	2,437	1,230	1,207	K
34	29	5	47	37	10	121	70	51	46	33	13	①
2	2	–	1	1	–	16	10	6	3	–	3	②
1,679	845	834	2,756	1,450	1,306	5,160	2,176	2,984	2,046	1,044	1,002	③
79	39	40	93	41	52	224	51	173	115	40	75	④
458	34	424	1,785	284	1,501	2,938	891	2,047	227	113	114	⑤
1,157	514	643	1,688	907	781	3,269	1,505	1,764	1,088	549	539	64
13	10	3	11	10	1	17	10	7	12	9	3	①
1	1	–	–	–	–	1	1	–	–	–	–	②
1,083	475	608	1,573	831	742	2,868	1,383	1,485	1,052	522	530	③
56	26	30	46	18	28	48	11	37	20	15	5	④
4	2	2	58	48	10	335	100	235	4	3	1	⑤
492	98	394	1,590	366	1,224	1,819	398	1,421	329	195	134	65
–	–	–	–	–	–	–	–	–	–	–	–	①
–	–	–	–	–	–	–	–	–	–	–	–	②
182	95	87	516	285	231	620	201	419	280	153	127	③
4	2	2	5	5	–	36	7	29	5	2	3	④
306	1	305	1,069	76	993	1,163	190	973	44	40	4	⑤
603	337	266	1,404	540	864	3,371	1,295	2,076	1,020	486	534	66
21	19	2	36	27	9	104	60	44	34	24	10	①
1	1	–	1	1	–	15	9	6	3	–	3	②
414	275	139	667	334	333	1,672	592	1,080	714	369	345	③
19	11	8	42	18	24	140	33	107	90	23	67	④
148	31	117	658	160	498	1,440	601	839	179	70	109	⑤
3,730	2,309	1,421	8,781	5,843	2,938	4,573	2,873	1,700	3,401	2,173	1,228	L
1,015	482	533	1,441	771	670	929	508	421	762	476	286	①
134	46	88	171	57	114	133	57	76	74	28	46	②
2,216	1,594	622	6,242	4,476	1,766	3,128	2,109	1,019	1,946	1,357	589	③
288	148	140	530	348	182	257	153	104	116	75	41	④
77	39	38	397	191	206	126	46	80	503	237	266	⑤
3,730	2,309	1,421	8,781	5,843	2,938	4,573	2,873	1,700	3,401	2,173	1,228	68
1,015	482	533	1,441	771	670	929	508	421	762	476	286	①
134	46	88	171	57	114	133	57	76	74	28	46	②
2,216	1,594	622	6,242	4,476	1,766	3,128	2,109	1,019	1,946	1,357	589	③
288	148	140	530	348	182	257	153	104	116	75	41	④
77	39	38	397	191	206	126	46	80	503	237	266	⑤
3,207	1,872	1,335	25,339	18,245	7,094	15,569	10,460	5,109	31,136	21,555	9,581	M
501	406	95	725	574	151	770	622	148	1,011	790	221	①
21	7	14	19	7	12	27	11	16	14	7	7	②
2,458	1,345	1,113	23,988	17,380	6,608	13,964	9,346	4,618	28,610	19,709	8,901	③
210	112	98	458	224	234	691	409	282	1,309	932	377	④
17	2	15	149	60	89	117	72	45	192	117	75	⑤

7. 산업중분류, 종사상 지위 및 구별 종사자수

(은평구 ~ 금천구) 단위 : 명

산업분류 Industrial Classification	은평구 Eunpyeong-gu 계 Sum	은평구 남 Male	은평구 여 Female	서대문구 Seodaemun-gu 계 Sum	서대문구 남 Male	서대문구 여 Female	마포구 Mapo-gu 계 Sum	마포구 남 Male	마포구 여 Female
70 연구개발업	449	196	253	2,567	985	1,582	1,180	736	444
① 자영업자	9	6	3	17	9	8	15	13	2
② 무급가족종사자	-	-	-	-	-	-	-	-	-
③ 상용종사자	327	133	194	2,271	935	1,336	1,114	686	428
④ 임시및일일종사자	108	55	53	276	40	236	28	14	14
⑤ 기타종사자	5	2	3	3	1	2	23	23	-
71 전문서비스업	638	324	314	3,182	1,728	1,454	12,706	7,494	5,212
① 자영업자	127	106	21	141	106	35	527	399	128
② 무급가족종사자	5	1	4	2	-	2	14	4	10
③ 상용종사자	436	191	245	2,862	1,530	1,332	11,400	6,835	4,565
④ 임시및일일종사자	65	23	42	118	54	64	470	220	250
⑤ 기타종사자	5	3	2	59	38	21	295	36	259
72 건축기술,엔지니어링및기타과학기술서비스업	356	289	67	278	201	77	2,441	1,937	504
① 자영업자	44	44	-	49	39	10	128	103	25
② 무급가족종사자	1	-	1	2	1	1	2	2	-
③ 상용종사자	206	160	46	197	143	54	2,181	1,736	445
④ 임시및일일종사자	105	85	20	27	17	10	127	94	33
⑤ 기타종사자	-	-	-	3	1	2	3	2	1
73 기타전문,과학및기술서비스업	451	237	214	540	290	250	3,908	1,984	1,924
① 자영업자	108	67	41	196	132	64	579	380	199
② 무급가족종사자	11	6	5	6	3	3	14	7	7
③ 상용종사자	296	141	155	266	120	146	2,982	1,436	1,546
④ 임시및일일종사자	35	23	12	63	30	33	256	119	137
⑤ 기타종사자	1	-	1	9	5	4	77	42	35
N. 사업시설관리,사업지원및임대서비스업	1,597	958	639	6,528	3,281	3,247	33,887	17,233	16,654
① 자영업자	135	80	55	223	137	86	335	198	137
② 무급가족종사자	14	6	8	23	11	12	15	7	8
③ 상용종사자	989	594	395	4,950	2,600	2,350	24,979	12,673	12,306
④ 임시및일일종사자	283	159	124	838	309	529	7,234	3,692	3,542
⑤ 기타종사자	176	119	57	494	224	270	1,324	663	661
74 사업시설관리및조경서비스업	607	397	210	1,253	647	606	8,905	4,449	4,456
① 자영업자	33	26	7	33	20	13	29	20	9
② 무급가족종사자	2	1	1	6	5	1	3	-	3
③ 상용종사자	494	314	180	1,112	563	549	6,030	2,699	3,331
④ 임시및일일종사자	62	49	13	100	59	41	2,805	1,699	1,106
⑤ 기타종사자	16	7	9	2	-	2	38	31	7
75 사업지원서비스업	805	473	332	5,038	2,496	2,542	24,136	12,201	11,935
① 자영업자	67	36	31	125	88	37	222	136	86
② 무급가족종사자	4	2	2	12	5	7	8	4	4
③ 상용종사자	387	225	162	3,759	1,983	1,776	18,309	9,478	8,831
④ 임시및일일종사자	190	98	92	678	213	465	4,356	1,960	2,396
⑤ 기타종사자	157	112	45	464	207	257	1,241	623	618
76 임대업 ; 부동산제외	185	88	97	237	138	99	846	583	263
① 자영업자	35	18	17	65	29	36	84	42	42
② 무급가족종사자	8	3	5	5	1	4	4	3	1
③ 상용종사자	108	55	53	79	54	25	640	496	144
④ 임시및일일종사자	31	12	19	60	37	23	73	33	40
⑤ 기타종사자	3	-	3	28	17	11	45	9	36

7. Number of Workers by Industrial Divisions, Status of Workers & Gu

(Eunpyeong-gu ~ Geumcheon-gu) Unit : Person

양천구 Yangcheon-gu			강서구 Gangseo-gu			구로구 Guro-gu			금천구 Geumcheon-gu			산업분류 Industrial Classifi-cation
계 Sum	남 Male	여 Female	계 Sum	남 Male	여 Female	계 Sum	남 Male	여 Female	계 Sum	남 Male	여 Female	
37	20	17	13,961	10,663	3,298	1,722	1,223	499	6,698	5,191	1,507	70
7	2	5	11	10	1	16	14	2	33	28	5	①
-	-	-	-	-	-	1	-	1	-	-	-	②
24	16	8	13,895	10,632	3,263	1,653	1,180	473	6,599	5,120	1,479	③
4	2	2	50	16	34	48	28	20	65	42	23	④
2	-	2	5	5	-	4	1	3	1	1	-	⑤
2,106	1,224	882	7,893	5,280	2,613	6,710	3,772	2,938	11,628	6,905	4,723	71
320	272	48	387	313	74	443	359	84	531	434	97	①
9	2	7	6	4	2	11	4	7	4	2	2	②
1,674	911	763	7,183	4,825	2,358	5,853	3,194	2,659	10,661	6,241	4,420	③
94	39	55	235	109	126	343	180	163	260	121	139	④
9	-	9	82	29	53	60	35	25	172	107	65	⑤
598	389	209	2,611	1,823	788	6,175	4,915	1,260	10,770	8,349	2,421	72
44	37	7	117	98	19	140	114	26	195	153	42	①
2	2	-	1	-	1	2	2	-	6	4	2	②
509	317	192	2,377	1,650	727	5,777	4,620	1,157	9,693	7,485	2,208	③
43	33	10	116	75	41	255	178	77	865	701	164	④
-	-	-	-	-	-	1	1	-	11	6	5	⑤
466	239	227	874	479	395	962	550	412	2,040	1,110	930	73
130	95	35	210	153	57	171	135	36	252	175	77	①
10	3	7	12	3	9	13	5	8	4	1	3	②
251	101	150	533	273	260	681	352	329	1,657	863	794	③
69	38	31	57	24	33	45	23	22	119	68	51	④
6	2	4	62	26	36	52	35	17	8	3	5	⑤
4,751	2,892	1,859	17,798	9,678	8,120	28,314	13,290	15,024	23,836	12,115	11,721	N
158	85	73	292	177	115	301	169	132	241	167	74	①
11	9	2	21	4	17	24	12	12	19	12	7	②
3,827	2,525	1,302	13,972	7,348	6,624	25,391	11,901	13,490	16,965	8,026	8,939	③
455	189	266	2,801	1,906	895	2,208	921	1,287	5,434	3,199	2,235	④
300	84	216	712	243	469	390	287	103	1,177	711	466	⑤
1,025	679	346	4,372	2,401	1,971	3,167	1,571	1,596	6,265	3,611	2,654	74
26	22	4	31	25	6	37	26	11	35	28	7	①
3	2	1	5	2	3	6	3	3	5	4	1	②
925	621	304	3,663	2,122	1,541	2,175	1,237	938	4,066	2,418	1,648	③
71	34	37	300	152	148	944	301	643	2,019	1,081	938	④
-	-	-	373	100	273	5	4	1	140	80	60	⑤
3,241	1,979	1,262	12,176	6,523	5,653	24,334	11,173	13,161	16,746	7,942	8,804	75
78	38	40	184	106	78	208	116	92	160	104	56	①
4	4	-	11	-	11	12	6	6	9	6	3	②
2,627	1,738	889	9,400	4,612	4,788	22,615	10,249	12,366	12,264	5,144	7,120	③
328	128	200	2,435	1,726	709	1,195	591	604	3,349	2,077	1,272	④
204	71	133	146	79	67	304	211	93	964	611	353	⑤
485	234	251	1,250	754	496	813	546	267	825	562	263	76
54	25	29	77	46	31	56	27	29	46	35	11	①
4	3	1	5	2	3	6	3	3	5	2	3	②
275	166	109	909	614	295	601	415	186	635	464	171	③
56	27	29	66	28	38	69	29	40	66	41	25	④
96	13	83	193	64	129	81	72	9	73	20	53	⑤

7. 산업중분류, 종사상 지위 및 구별 종사자수

(은평구 ~ 금천구) 단위 : 명

산 업 분 류 Industrial Classification	은 평 구 Eunpyeong-gu 계 Sum	남 Male	여 Female	서 대 문 구 Seodaemun-gu 계 Sum	남 Male	여 Female	마 포 구 Mapo-gu 계 Sum	남 Male	여 Female
O. 공공행정,국방및사회보장행정	3,812	2,372	1,440	5,155	3,126	2,029	4,909	2,995	1,914
① 자 영 업 자	-	-	-	-	-	-	-	-	-
② 무급가족종사자	-	-	-	-	-	-	-	-	-
③ 상 용 종 사 자	3,424	2,155	1,269	5,030	3,094	1,936	4,723	2,932	1,791
④ 임시및일일종사자	386	217	169	110	23	87	185	62	123
⑤ 기 타 종 사 자	2	-	2	15	9	6	1	1	-
84 공공행정,국방및사회보장행정	3,812	2,372	1,440	5,155	3,126	2,029	4,909	2,995	1,914
① 자 영 업 자	-	-	-	-	-	-	-	-	-
② 무급가족종사자	-	-	-	-	-	-	-	-	-
③ 상 용 종 사 자	3,424	2,155	1,269	5,030	3,094	1,936	4,723	2,932	1,791
④ 임시및일일종사자	386	217	169	110	23	87	185	62	123
⑤ 기 타 종 사 자	2	-	2	15	9	6	1	1	-
P. 교 육 서 비 스 업	10,374	3,145	7,229	20,503	9,108	11,395	15,202	6,014	9,188
① 자 영 업 자	1,212	446	766	846	308	538	1,431	577	854
② 무급가족종사자	86	38	48	55	15	40	79	30	49
③ 상 용 종 사 자	7,102	2,058	5,044	15,155	6,924	8,231	10,033	4,223	5,810
④ 임시및일일종사자	1,441	436	1,005	3,166	1,363	1,803	2,044	640	1,404
⑤ 기 타 종 사 자	533	167	366	1,281	498	783	1,615	544	1,071
85 교 육 서 비 스 업	10,374	3,145	7,229	20,503	9,108	11,395	15,202	6,014	9,188
① 자 영 업 자	1,212	446	766	846	308	538	1,431	577	854
② 무급가족종사자	86	38	48	55	15	40	79	30	49
③ 상 용 종 사 자	7,102	2,058	5,044	15,155	6,924	8,231	10,033	4,223	5,810
④ 임시및일일종사자	1,441	436	1,005	3,166	1,363	1,803	2,044	640	1,404
⑤ 기 타 종 사 자	533	167	366	1,281	498	783	1,615	544	1,071
Q. 보건업및사회복지서비스업	16,423	3,142	13,281	16,484	3,975	12,509	10,843	2,053	8,790
① 자 영 업 자	927	563	364	579	366	213	979	612	367
② 무급가족종사자	16	4	12	9	2	7	23	4	19
③ 상 용 종 사 자	13,881	2,410	11,471	14,092	3,207	10,885	8,216	1,238	6,978
④ 임시및일일종사자	1,173	126	1,047	1,484	380	1,104	983	83	900
⑤ 기 타 종 사 자	426	39	387	320	20	300	642	116	526
86 보 건 업	7,946	1,948	5,998	12,565	3,560	9,005	5,069	1,244	3,825
① 자 영 업 자	676	526	150	431	337	94	758	591	167
② 무급가족종사자	12	1	11	7	1	6	21	2	19
③ 상 용 종 사 자	6,788	1,359	5,429	10,936	2,855	8,081	3,959	610	3,349
④ 임시및일일종사자	420	51	369	1,191	367	824	301	37	264
⑤ 기 타 종 사 자	50	11	39	-	-	-	30	4	26
87 사 회 복 지 서 비 스 업	8,477	1,194	7,283	3,919	415	3,504	5,774	809	4,965
① 자 영 업 자	251	37	214	148	29	119	221	21	200
② 무급가족종사자	4	3	1	2	1	1	2	2	-
③ 상 용 종 사 자	7,093	1,051	6,042	3,156	352	2,804	4,257	628	3,629
④ 임시및일일종사자	753	75	678	293	13	280	682	46	636
⑤ 기 타 종 사 자	376	28	348	320	20	300	612	112	500
R. 예술,스포츠및여가관련서비스업	2,515	1,260	1,255	1,824	981	843	4,607	2,689	1,918
① 자 영 업 자	778	412	366	521	303	218	860	517	343
② 무급가족종사자	123	70	53	102	52	50	133	71	62
③ 상 용 종 사 자	940	473	467	608	341	267	2,277	1,447	830
④ 임시및일일종사자	623	279	344	498	236	262	1,146	534	612
⑤ 기 타 종 사 자	51	26	25	95	49	46	191	120	71

7. Number of Workers by Industrial Divisions, Status of Workers & Gu

(Eunpyeong-gu ~ Geumcheon-gu) Unit : Person

양천구 Yangcheon-gu			강서구 Gangseo-gu			구로구 Guro-gu			금천구 Geumcheon-gu			산업분류 Industrial Classifi-cation
계 Sum	남 Male	여 Female	계 Sum	남 Male	여 Female	계 Sum	남 Male	여 Female	계 Sum	남 Male	여 Female	
6,768	4,226	2,542	3,971	2,353	1,618	3,932	2,701	1,231	2,379	1,447	932	O
-	-	-	-	-	-	-	-	-	-	-	-	①
-	-	-	-	-	-	-	-	-	-	-	-	②
6,089	3,915	2,174	3,426	2,098	1,328	3,773	2,634	1,139	2,119	1,327	792	③
263	81	182	542	253	289	157	65	92	255	118	137	④
416	230	186	3	2	1	2	2	-	5	2	3	⑤
6,768	4,226	2,542	3,971	2,353	1,618	3,932	2,701	1,231	2,379	1,447	932	84
-	-	-	-	-	-	-	-	-	-	-	-	①
-	-	-	-	-	-	-	-	-	-	-	-	②
6,089	3,915	2,174	3,426	2,098	1,328	3,773	2,634	1,139	2,119	1,327	792	③
263	81	182	542	253	289	157	65	92	255	118	137	④
416	230	186	3	2	1	2	2	-	5	2	3	⑤
15,334	4,942	10,392	14,191	4,552	9,639	11,778	4,086	7,692	6,310	2,230	4,080	P
1,985	782	1,203	1,572	528	1,044	964	343	621	506	203	303	①
85	39	46	83	27	56	60	17	43	32	15	17	②
8,971	2,764	6,207	8,840	2,854	5,986	8,489	2,902	5,587	4,556	1,642	2,914	③
2,076	676	1,400	2,094	701	1,393	1,864	735	1,129	656	203	453	④
2,217	681	1,536	1,602	442	1,160	401	89	312	560	167	393	⑤
15,334	4,942	10,392	14,191	4,552	9,639	11,778	4,086	7,692	6,310	2,230	4,080	85
1,985	782	1,203	1,572	528	1,044	964	343	621	506	203	303	①
85	39	46	83	27	56	60	17	43	32	15	17	②
8,971	2,764	6,207	8,840	2,854	5,986	8,489	2,902	5,587	4,556	1,642	2,914	③
2,076	676	1,400	2,094	701	1,393	1,864	735	1,129	656	203	453	④
2,217	681	1,536	1,602	442	1,160	401	89	312	560	167	393	⑤
15,435	2,731	12,704	22,593	3,904	18,689	15,997	3,033	12,964	7,989	1,567	6,422	Q
975	573	402	1,283	732	551	904	522	382	477	336	141	①
15	4	11	8	4	4	12	2	10	9	1	8	②
11,725	1,893	9,832	17,010	2,796	14,214	12,252	2,141	10,111	6,775	1,185	5,590	③
1,669	194	1,475	3,422	320	3,102	2,214	335	1,879	595	40	555	④
1,051	67	984	870	52	818	615	33	582	133	5	128	⑤
8,446	1,994	6,452	10,216	2,399	7,817	7,845	2,226	5,619	3,720	1,008	2,712	86
677	533	144	858	672	186	582	464	118	372	315	57	①
10	1	9	5	3	2	10	2	8	7	-	7	②
6,842	1,320	5,522	8,931	1,675	7,256	6,659	1,600	5,059	3,232	681	2,551	③
852	133	719	369	39	330	590	158	432	85	11	74	④
65	7	58	53	10	43	4	2	2	24	1	23	⑤
6,989	737	6,252	12,377	1,505	10,872	8,152	807	7,345	4,269	559	3,710	87
298	40	258	425	60	365	322	58	264	105	21	84	①
5	3	2	3	1	2	2	-	2	2	1	1	②
4,883	573	4,310	8,079	1,121	6,958	5,593	541	5,052	3,543	504	3,039	③
817	61	756	3,053	281	2,772	1,624	177	1,447	510	29	481	④
986	60	926	817	42	775	611	31	580	109	4	105	⑤
3,313	1,649	1,664	4,083	2,152	1,931	2,943	1,542	1,401	1,584	813	771	R
888	474	414	1,110	622	488	867	452	415	534	275	259	①
210	109	101	197	98	99	226	116	110	109	55	54	②
957	523	434	1,409	818	591	1,003	567	436	551	299	252	③
818	371	447	1,035	509	526	714	344	370	319	145	174	④
440	172	268	332	105	227	133	63	70	71	39	32	⑤

7. 산업중분류, 종사상 지위 및 구별 종사자수

(은평구 ~ 금천구) 단위 : 명

산 업 분 류 Industrial Classification	은 평 구 Eunpyeong-gu 계 Sum	남 Male	여 Female	서 대 문 구 Seodaemun-gu 계 Sum	남 Male	여 Female	마 포 구 Mapo-gu 계 Sum	남 Male	여 Female
90 창작,예술및여가관련서비스업	625	251	374	524	238	286	1,618	831	787
① 자 영 업 자	96	42	54	108	54	54	180	120	60
② 무급가족종사자	10	6	4	11	8	3	14	5	9
③ 상 용 종 사 자	409	151	258	270	119	151	989	548	441
④ 임시및일일종사자	109	52	57	125	51	74	378	121	257
⑤ 기 타 종 사 자	1	-	1	10	6	4	57	37	20
91 스포츠및오락관련서비스업	1,890	1,009	881	1,300	743	557	2,989	1,858	1,131
① 자 영 업 자	682	370	312	413	249	164	680	397	283
② 무급가족종사자	113	64	49	91	44	47	119	66	53
③ 상 용 종 사 자	531	322	209	338	222	116	1,288	899	389
④ 임시및일일종사자	514	227	287	373	185	188	768	413	355
⑤ 기 타 종 사 자	50	26	24	85	43	42	134	83	51
S. 협회및단체,수리및기타개인서비스업	5,659	2,460	3,199	4,768	2,245	2,523	9,809	4,524	5,285
① 자 영 업 자	2,281	768	1,513	1,564	629	935	2,341	887	1,454
② 무급가족종사자	225	104	121	193	66	127	280	105	175
③ 상 용 종 사 자	2,408	1,325	1,083	2,492	1,368	1,124	5,625	3,011	2,614
④ 임시및일일종사자	464	185	279	360	126	234	1,205	396	809
⑤ 기 타 종 사 자	281	78	203	159	56	103	358	125	233
94 협 회 및 단 체	1,723	1,019	704	1,908	1,138	770	4,008	2,217	1,791
① 자 영 업 자	-	-	-	-	-	-	-	-	-
② 무급가족종사자	-	-	-	-	-	-	-	-	-
③ 상 용 종 사 자	1,435	906	529	1,737	1,059	678	3,371	1,961	1,410
④ 임시및일일종사자	123	55	68	92	44	48	606	247	359
⑤ 기 타 종 사 자	165	58	107	79	35	44	31	9	22
95 개인및소비용품수리업	867	622	245	602	444	158	1,279	997	282
① 자 영 업 자	448	295	153	351	251	100	387	298	89
② 무급가족종사자	60	33	27	50	21	29	68	25	43
③ 상 용 종 사 자	298	253	45	164	146	18	786	648	138
④ 임시및일일종사자	59	39	20	27	16	11	36	24	12
⑤ 기 타 종 사 자	2	2	-	10	10	-	2	2	-
96 기 타 개 인 서 비 스 업	3,069	819	2,250	2,258	663	1,595	4,522	1,310	3,212
① 자 영 업 자	1,833	473	1,360	1,213	378	835	1,954	589	1,365
② 무급가족종사자	165	71	94	143	45	98	212	80	132
③ 상 용 종 사 자	675	166	509	591	163	428	1,468	402	1,066
④ 임시및일일종사자	282	91	191	241	66	175	563	125	438
⑤ 기 타 종 사 자	114	18	96	70	11	59	325	114	211

7. Number of Workers by Industrial Divisions, Status of Workers & Gu

(Eunpyeong-gu ~ Geumcheon-gu) Unit : Person

양천구 Yangcheon-gu			강서구 Gangseo-gu			구로구 Guro-gu			금천구 Geumcheon-gu			산업분류 Industrial Classifi-cation
계 Sum	남 Male	여 Female	계 Sum	남 Male	여 Female	계 Sum	남 Male	여 Female	계 Sum	남 Male	여 Female	
717	298	419	1,083	522	561	602	254	348	277	154	123	90
150	72	78	118	64	54	78	45	33	31	17	14	①
29	11	18	16	6	10	9	3	6	4	4	-	②
297	117	180	582	295	287	278	102	176	202	111	91	③
230	93	137	318	156	162	150	70	80	24	13	11	④
11	5	6	49	1	48	87	34	53	16	9	7	⑤
2,596	1,351	1,245	3,000	1,630	1,370	2,341	1,288	1,053	1,307	659	648	91
738	402	336	992	558	434	789	407	382	503	258	245	①
181	98	83	181	92	89	217	113	104	105	51	54	②
660	406	254	827	523	304	725	465	260	349	188	161	③
588	278	310	717	353	364	564	274	290	295	132	163	④
429	167	262	283	104	179	46	29	17	55	30	25	⑤
6,027	2,699	3,328	9,670	4,887	4,783	7,540	3,818	3,722	5,509	3,137	2,372	S
2,175	765	1,410	2,949	1,108	1,841	2,026	761	1,265	1,382	605	777	①
283	106	177	363	133	230	257	103	154	141	45	96	②
2,853	1,580	1,273	5,085	3,233	1,852	4,180	2,579	1,601	3,457	2,304	1,153	③
458	171	287	918	325	593	713	215	498	332	122	210	④
258	77	181	355	88	267	364	160	204	197	61	136	⑤
1,808	1,128	680	2,328	1,437	891	2,522	1,478	1,044	1,649	1,006	643	94
-	-	-	-	-	-	-	-	-	-	-	-	①
-	-	-	-	-	-	-	-	-	-	-	-	②
1,640	1,049	591	2,084	1,341	743	2,235	1,358	877	1,487	943	544	③
110	58	52	164	74	90	197	73	124	108	39	69	④
58	21	37	80	22	58	90	47	43	54	24	30	⑤
1,096	804	292	2,619	2,117	502	1,654	1,331	323	2,163	1,650	513	95
477	337	140	644	476	168	433	320	113	403	313	90	①
77	42	35	93	48	45	64	29	35	41	17	24	②
440	366	74	1,788	1,528	260	1,067	942	125	1,546	1,250	296	③
47	30	17	91	63	28	54	34	20	110	53	57	④
55	29	26	3	2	1	36	6	30	63	17	46	⑤
3,123	767	2,356	4,723	1,333	3,390	3,364	1,009	2,355	1,697	481	1,216	96
1,698	428	1,270	2,305	632	1,673	1,593	441	1,152	979	292	687	①
206	64	142	270	85	185	193	74	119	100	28	72	②
773	165	608	1,213	364	849	878	279	599	424	111	313	③
301	83	218	663	188	475	462	108	354	114	30	84	④
145	27	118	272	64	208	238	107	131	80	20	60	⑤

7. 산업중분류, 종사상 지위 및 구별 종사자수

(영등포구 ~ 강동구)

단위 : 명

산 업 분 류 Industrial Classification	영등포구 Yeongdeungpo-gu 계 Sum	영등포구 남 Male	영등포구 여 Female	동작구 Dongjak-gu 계 Sum	동작구 남 Male	동작구 여 Female	관악구 Gwanak-gu 계 Sum	관악구 남 Male	관악구 여 Female
TT 전 산 업	373,478	217,650	155,828	106,159	52,297	53,862	115,329	59,684	55,645
① 자 영 업 자	29,985	19,007	10,978	16,704	9,639	7,065	21,933	13,100	8,833
② 무급가족종사자	4,518	1,904	2,614	3,827	1,637	2,190	4,237	1,806	2,431
③ 상 용 종 사 자	290,507	170,227	120,280	62,028	30,357	31,671	59,196	28,971	30,225
④ 임시및일일종사자	37,219	20,409	16,810	17,311	8,356	8,955	23,785	13,176	10,609
⑤ 기 타 종 사 자	11,249	6,103	5,146	6,289	2,308	3,981	6,178	2,631	3,547
A. 농 업 , 임 업 및 어 업	-	-	-	-	-	-	-	-	-
① 자 영 업 자	-	-	-	-	-	-	-	-	-
② 무급가족종사자	-	-	-	-	-	-	-	-	-
③ 상 용 종 사 자	-	-	-	-	-	-	-	-	-
④ 임시및일일종사자	-	-	-	-	-	-	-	-	-
⑤ 기 타 종 사 자	-	-	-	-	-	-	-	-	-
01 농 업	-	-	-	-	-	-	-	-	-
① 자 영 업 자	-	-	-	-	-	-	-	-	-
② 무급가족종사자	-	-	-	-	-	-	-	-	-
③ 상 용 종 사 자	-	-	-	-	-	-	-	-	-
④ 임시및일일종사자	-	-	-	-	-	-	-	-	-
⑤ 기 타 종 사 자	-	-	-	-	-	-	-	-	-
02 임 업	-	-	-	-	-	-	-	-	-
① 자 영 업 자	-	-	-	-	-	-	-	-	-
② 무급가족종사자	-	-	-	-	-	-	-	-	-
③ 상 용 종 사 자	-	-	-	-	-	-	-	-	-
④ 임시및일일종사자	-	-	-	-	-	-	-	-	-
⑤ 기 타 종 사 자	-	-	-	-	-	-	-	-	-
03 어 업	-	-	-	-	-	-	-	-	-
① 자 영 업 자	-	-	-	-	-	-	-	-	-
② 무급가족종사자	-	-	-	-	-	-	-	-	-
③ 상 용 종 사 자	-	-	-	-	-	-	-	-	-
④ 임시및일일종사자	-	-	-	-	-	-	-	-	-
⑤ 기 타 종 사 자	-	-	-	-	-	-	-	-	-
B. 광 업	4	4	-	-	-	-	-	-	-
① 자 영 업 자	-	-	-	-	-	-	-	-	-
② 무급가족종사자	-	-	-	-	-	-	-	-	-
③ 상 용 종 사 자	4	4	-	-	-	-	-	-	-
④ 임시및일일종사자	-	-	-	-	-	-	-	-	-
⑤ 기 타 종 사 자	-	-	-	-	-	-	-	-	-
05 석탄,원유및천연가스광업	-	-	-	-	-	-	-	-	-
① 자 영 업 자	-	-	-	-	-	-	-	-	-
② 무급가족종사자	-	-	-	-	-	-	-	-	-
③ 상 용 종 사 자	-	-	-	-	-	-	-	-	-
④ 임시및일일종사자	-	-	-	-	-	-	-	-	-
⑤ 기 타 종 사 자	-	-	-	-	-	-	-	-	-
06 금 속 광 업	-	-	-	-	-	-	-	-	-
① 자 영 업 자	-	-	-	-	-	-	-	-	-
② 무급가족종사자	-	-	-	-	-	-	-	-	-
③ 상 용 종 사 자	-	-	-	-	-	-	-	-	-
④ 임시및일일종사자	-	-	-	-	-	-	-	-	-
⑤ 기 타 종 사 자	-	-	-	-	-	-	-	-	-

7. Number of Workers by Industrial Divisions, Status of Workers & Gu

(Yeongdeungpo-gu ~ Gangdong-gu) Unit : Person

서초구 Seocho-gu			강남구 Gangnam-gu			송파구 Songpa-gu			강동구 Gangdong-gu			산업분류 Industrial Classifi-cation
계 Sum	남 Male	여 Female	계 Sum	남 Male	여 Female	계 Sum	남 Male	여 Female	계 Sum	남 Male	여 Female	
438,985	261,147	177,838	698,840	387,884	310,956	341,201	202,213	138,988	141,770	74,700	67,070	TT
28,820	16,713	12,107	40,027	23,424	16,603	34,297	20,373	13,924	24,738	15,303	9,435	①
3,535	1,367	2,168	4,181	1,766	2,415	5,033	2,093	2,940	4,324	1,870	2,454	②
322,617	187,383	135,234	555,690	307,578	248,112	233,814	138,049	95,765	84,054	43,978	40,076	③
68,785	48,736	20,049	75,678	43,311	32,367	59,018	37,941	21,077	22,352	11,749	10,603	④
15,228	6,948	8,280	23,264	11,805	11,459	9,039	3,757	5,282	6,302	1,800	4,502	⑤
39	30	9	36	29	7	276	230	46	–	–	–	A
–	–	–	–	–	–	–	–	–	–	–	–	①
–	–	–	–	–	–	–	–	–	–	–	–	②
39	30	9	35	28	7	261	219	42	–	–	–	③
–	–	–	1	1	–	15	11	4	–	–	–	④
–	–	–	–	–	–	–	–	–	–	–	–	⑤
33	27	6	27	22	5	11	9	2	–	–	–	01
–	–	–	–	–	–	–	–	–	–	–	–	①
–	–	–	–	–	–	–	–	–	–	–	–	②
33	27	6	27	22	5	11	9	2	–	–	–	③
–	–	–	–	–	–	–	–	–	–	–	–	④
–	–	–	–	–	–	–	–	–	–	–	–	⑤
6	3	3	9	7	2	171	143	28	–	–	–	02
–	–	–	–	–	–	–	–	–	–	–	–	①
–	–	–	–	–	–	–	–	–	–	–	–	②
6	3	3	8	6	2	156	132	24	–	–	–	③
–	–	–	1	1	–	15	11	4	–	–	–	④
–	–	–	–	–	–	–	–	–	–	–	–	⑤
–	–	–	–	–	–	94	78	16	–	–	–	03
–	–	–	–	–	–	–	–	–	–	–	–	①
–	–	–	–	–	–	–	–	–	–	–	–	②
–	–	–	–	–	–	94	78	16	–	–	–	③
–	–	–	–	–	–	–	–	–	–	–	–	④
–	–	–	–	–	–	–	–	–	–	–	–	⑤
8	7	1	3	3	–	6	4	2	–	–	–	B
–	–	–	–	–	–	–	–	–	–	–	–	①
–	–	–	–	–	–	–	–	–	–	–	–	②
8	7	1	3	3	–	5	4	1	–	–	–	③
–	–	–	–	–	–	1	–	1	–	–	–	④
–	–	–	–	–	–	–	–	–	–	–	–	⑤
–	–	–	–	–	–	–	–	–	–	–	–	05
–	–	–	–	–	–	–	–	–	–	–	–	①
–	–	–	–	–	–	–	–	–	–	–	–	②
–	–	–	–	–	–	–	–	–	–	–	–	③
–	–	–	–	–	–	–	–	–	–	–	–	④
–	–	–	–	–	–	–	–	–	–	–	–	⑤
–	–	–	–	–	–	–	–	–	–	–	–	06
–	–	–	–	–	–	–	–	–	–	–	–	①
–	–	–	–	–	–	–	–	–	–	–	–	②
–	–	–	–	–	–	–	–	–	–	–	–	③
–	–	–	–	–	–	–	–	–	–	–	–	④
–	–	–	–	–	–	–	–	–	–	–	–	⑤

7. 산업중분류, 종사상 지위 및 구별 종사자수

(영등포구 ~ 강동구) 단위 : 명

산업분류 Industrial Classification	영등포구 Yeongdeungpo-gu 계 Sum	영등포구 남 Male	영등포구 여 Female	동작구 Dongjak-gu 계 Sum	동작구 남 Male	동작구 여 Female	관악구 Gwanak-gu 계 Sum	관악구 남 Male	관악구 여 Female
07 비금속광물광업;연료용제외	4	4	–	–	–	–	–	–	–
① 자영업자	–	–	–	–	–	–	–	–	–
② 무급가족종사자	–	–	–	–	–	–	–	–	–
③ 상용종사자	4	4	–	–	–	–	–	–	–
④ 임시및일일종사자	–	–	–	–	–	–	–	–	–
⑤ 기타종사자	–	–	–	–	–	–	–	–	–
08 광업지원서비스업	–	–	–	–	–	–	–	–	–
① 자영업자	–	–	–	–	–	–	–	–	–
② 무급가족종사자	–	–	–	–	–	–	–	–	–
③ 상용종사자	–	–	–	–	–	–	–	–	–
④ 임시및일일종사자	–	–	–	–	–	–	–	–	–
⑤ 기타종사자	–	–	–	–	–	–	–	–	–
C. 제조업	13,245	9,362	3,883	2,095	994	1,101	4,492	2,179	2,313
① 자영업자	3,206	2,705	501	540	344	196	1,080	744	336
② 무급가족종사자	480	193	287	216	79	137	373	125	248
③ 상용종사자	8,332	5,814	2,518	1,061	469	592	1,768	816	952
④ 임시및일일종사자	1,163	596	567	271	99	172	820	331	489
⑤ 기타종사자	64	54	10	7	3	4	451	163	288
10 식료품제조업	1,061	615	446	613	265	348	470	236	234
① 자영업자	204	128	76	222	110	112	225	139	86
② 무급가족종사자	99	26	73	127	49	78	122	42	80
③ 상용종사자	678	418	260	211	96	115	77	38	39
④ 임시및일일종사자	74	38	36	53	10	43	43	17	26
⑤ 기타종사자	6	5	1	–	–	–	3	–	3
11 음료제조업	38	30	8	–	–	–	2	1	1
① 자영업자	4	2	2	–	–	–	2	1	1
② 무급가족종사자	1	–	1	–	–	–	–	–	–
③ 상용종사자	25	22	3	–	–	–	–	–	–
④ 임시및일일종사자	8	6	2	–	–	–	–	–	–
⑤ 기타종사자	–	–	–	–	–	–	–	–	–
12 담배제조업	–	–	–	–	–	–	–	–	–
① 자영업자	–	–	–	–	–	–	–	–	–
② 무급가족종사자	–	–	–	–	–	–	–	–	–
③ 상용종사자	–	–	–	–	–	–	–	–	–
④ 임시및일일종사자	–	–	–	–	–	–	–	–	–
⑤ 기타종사자	–	–	–	–	–	–	–	–	–
13 섬유제품제조업;의복제외	374	190	184	94	48	46	266	143	123
① 자영업자	60	38	22	32	24	8	78	58	20
② 무급가족종사자	18	6	12	13	4	9	33	8	25
③ 상용종사자	243	117	126	22	10	12	85	36	49
④ 임시및일일종사자	32	9	23	27	10	17	65	39	26
⑤ 기타종사자	21	20	1	–	–	–	5	2	3
14 의복,의복액세서리및모피제품제조업	1,124	419	705	497	155	342	2,262	845	1,417
① 자영업자	180	110	70	82	48	34	379	221	158
② 무급가족종사자	54	18	36	39	12	27	131	50	81
③ 상용종사자	573	224	349	291	74	217	857	305	552
④ 임시및일일종사자	314	65	249	80	20	60	506	156	350
⑤ 기타종사자	3	2	1	5	1	4	389	113	276

7. Number of Workers by Industrial Divisions, Status of Workers & Gu

(Yeongdeungpo-gu ~ Gangdong-gu) Unit : Person

서초구 Seocho-gu			강남구 Gangnam-gu			송파구 Songpa-gu			강동구 Gangdong-gu			산업분류 Industrial Classifi-cation
계 Sum	남 Male	여 Female	계 Sum	남 Male	여 Female	계 Sum	남 Male	여 Female	계 Sum	남 Male	여 Female	
7	6	1	2	2	–	6	4	2	–	–	–	07
–	–	–	–	–	–	–	–	–	–	–	–	①
–	–	–	–	–	–	–	–	–	–	–	–	②
7	6	1	2	2	–	5	4	1	–	–	–	③
–	–	–	–	–	–	1	–	1	–	–	–	④
–	–	–	–	–	–	–	–	–	–	–	–	⑤
1	1	–	1	1	–	–	–	–	–	–	–	08
–	–	–	–	–	–	–	–	–	–	–	–	①
–	–	–	–	–	–	–	–	–	–	–	–	②
1	1	–	1	1	–	–	–	–	–	–	–	③
–	–	–	–	–	–	–	–	–	–	–	–	④
–	–	–	–	–	–	–	–	–	–	–	–	⑤
6,093	3,486	2,607	16,875	8,528	8,347	9,324	5,815	3,509	4,855	2,728	2,127	C
619	367	252	894	553	341	1,022	713	309	1,123	823	300	①
105	41	64	166	59	107	299	111	188	384	142	242	②
4,938	2,870	2,068	14,006	6,927	7,079	7,086	4,479	2,607	2,493	1,428	1,065	③
417	200	217	1,334	562	772	689	334	355	840	331	509	④
14	8	6	475	427	48	228	178	50	15	4	11	⑤
555	255	300	874	434	440	874	479	395	711	352	359	10
114	49	65	133	79	54	286	168	118	220	128	92	①
41	21	20	77	30	47	149	52	97	133	56	77	②
347	167	180	598	305	293	326	211	115	244	123	121	③
53	18	35	63	20	43	113	48	65	109	42	67	④
–	–	–	3	–	3	–	–	–	5	3	2	⑤
6	3	3	19	11	8	16	14	2	40	33	7	11
3	–	3	2	1	1	3	2	1	2	1	1	①
–	–	–	1	–	1	–	–	–	–	–	–	②
3	3	–	13	9	4	10	10	–	35	30	5	③
–	–	–	3	1	2	3	2	1	3	2	1	④
–	–	–	–	–	–	–	–	–	–	–	–	⑤
–	–	–	–	–	–	–	–	–	–	–	–	12
–	–	–	–	–	–	–	–	–	–	–	–	①
–	–	–	–	–	–	–	–	–	–	–	–	②
–	–	–	–	–	–	–	–	–	–	–	–	③
–	–	–	–	–	–	–	–	–	–	–	–	④
–	–	–	–	–	–	–	–	–	–	–	–	⑤
414	202	212	412	211	201	649	305	344	546	310	236	13
81	27	54	44	28	16	96	71	25	130	98	32	①
19	4	15	14	4	10	27	11	16	44	15	29	②
291	161	130	337	175	162	482	196	286	284	161	123	③
22	10	12	13	4	9	44	27	17	88	36	52	④
1	–	1	4	–	4	–	–	–	–	–	–	⑤
1,716	742	974	9,470	3,687	5,783	1,821	714	1,107	1,006	401	605	14
69	25	44	328	171	157	121	70	51	139	87	52	①
10	4	6	27	4	23	36	14	22	41	15	26	②
1,531	664	867	8,333	3,256	5,077	1,433	572	861	573	249	324	③
106	49	57	738	243	495	178	53	125	246	50	196	④
–	–	–	44	13	31	53	5	48	7	–	7	⑤

7. 산업중분류, 종사상 지위 및 구별 종사자수

(영등포구 ~ 강동구) 단위 : 명

산 업 분 류 Industrial Classification	영등포구 Yeongdeungpo-gu 계 Sum	남 Male	여 Female	동작구 Dongjak-gu 계 Sum	남 Male	여 Female	관악구 Gwanak-gu 계 Sum	남 Male	여 Female
15 가죽,가방및신발제조업	156	99	57	43	21	22	481	296	185
① 자 영 업 자	47	35	12	18	11	7	105	89	16
② 무급가족종사자	15	5	10	9	5	4	24	9	15
③ 상 용 종 사 자	53	38	15	3	2	1	248	127	121
④ 임시및일일종사자	33	15	18	13	3	10	56	28	28
⑤ 기 타 종 사 자	8	6	2	-	-	-	48	43	5
16 목재및나무제품제조업;가구제외	38	24	14	8	5	3	3	2	1
① 자 영 업 자	16	12	4	3	3	-	1	1	-
② 무급가족종사자	1	-	1	1	-	1	-	-	-
③ 상 용 종 사 자	10	4	6	1	-	1	2	1	1
④ 임시및일일종사자	11	8	3	3	2	1	-	-	-
⑤ 기 타 종 사 자	-	-	-	-	-	-	-	-	-
17 펄프,종이및종이제품제조업	264	185	79	90	42	48	26	13	13
① 자 영 업 자	15	14	1	3	2	1	5	5	-
② 무급가족종사자	-	-	-	-	-	-	3	-	3
③ 상 용 종 사 자	241	167	74	84	39	45	14	6	8
④ 임시및일일종사자	8	4	4	3	1	2	4	2	2
⑤ 기 타 종 사 자	-	-	-	-	-	-	-	-	-
18 인쇄및기록매체복제업	1,402	936	466	58	28	30	88	50	38
① 자 영 업 자	328	252	76	19	14	5	33	25	8
② 무급가족종사자	79	35	44	5	2	3	5	1	4
③ 상 용 종 사 자	922	609	313	28	10	18	40	20	20
④ 임시및일일종사자	69	38	31	6	2	4	9	4	5
⑤ 기 타 종 사 자	4	2	2	-	-	-	1	-	1
19 코크스,연탄및석유정제품제조업	1	-	1	-	-	-	-	-	-
① 자 영 업 자	1	-	1	-	-	-	-	-	-
② 무급가족종사자	-	-	-	-	-	-	-	-	-
③ 상 용 종 사 자	-	-	-	-	-	-	-	-	-
④ 임시및일일종사자	-	-	-	-	-	-	-	-	-
⑤ 기 타 종 사 자	-	-	-	-	-	-	-	-	-
20 화학물질및화학제품제조업;의약품제외	260	143	117	57	34	23	17	10	7
① 자 영 업 자	25	17	8	4	1	3	1	-	1
② 무급가족종사자	1	-	1	-	-	-	-	-	-
③ 상 용 종 사 자	217	120	97	49	31	18	13	8	5
④ 임시및일일종사자	14	4	10	4	2	2	3	2	1
⑤ 기 타 종 사 자	3	2	1	-	-	-	-	-	-
21 의료용물질및의약품제조업	59	36	23	4	1	3	-	-	-
① 자 영 업 자	1	-	1	1	-	1	-	-	-
② 무급가족종사자	-	-	-	-	-	-	-	-	-
③ 상 용 종 사 자	58	36	22	3	1	2	-	-	-
④ 임시및일일종사자	-	-	-	-	-	-	-	-	-
⑤ 기 타 종 사 자	-	-	-	-	-	-	-	-	-
22 고무및플라스틱제품제조업	387	280	107	73	48	25	31	17	14
① 자 영 업 자	69	59	10	5	4	1	7	6	1
② 무급가족종사자	11	4	7	1	1	-	3	1	2
③ 상 용 종 사 자	272	198	74	63	42	21	15	8	7
④ 임시및일일종사자	32	16	16	4	1	3	6	2	4
⑤ 기 타 종 사 자	3	3	-	-	-	-	-	-	-

7. Number of Workers by Industrial Divisions, Status of Workers & Gu

(Yeongdeungpo-gu ~ Gangdong-gu) Unit : Person

서초구 Seocho-gu			강남구 Gangnam-gu			송파구 Songpa-gu			강동구 Gangdong-gu			산업분류 Industrial Classifi-cation
계 Sum	남 Male	여 Female	계 Sum	남 Male	여 Female	계 Sum	남 Male	여 Female	계 Sum	남 Male	여 Female	
106	64	42	981	784	197	215	134	81	559	298	261	15
16	11	5	15	7	8	41	30	11	136	98	38	①
–	–	–	1	–	1	13	6	7	51	19	32	②
88	52	36	503	347	156	125	85	40	229	119	110	③
2	1	1	54	25	29	36	13	23	143	62	81	④
–	–	–	408	405	3	–	–	–	–	–	–	⑤
21	15	6	20	14	6	28	16	12	31	27	4	16
2	1	1	6	4	2	9	6	3	12	11	1	①
–	–	–	–	–	–	1	1	–	–	–	–	②
17	12	5	9	8	1	12	7	5	14	12	2	③
2	2	–	5	2	3	6	2	4	5	4	1	④
–	–	–	–	–	–	–	–	–	–	–	–	⑤
27	12	15	67	42	25	56	33	23	47	28	19	17
2	–	2	6	2	4	4	3	1	5	5	–	①
–	–	–	1	1	–	1	–	1	–	–	–	②
22	12	10	60	39	21	43	27	16	37	21	16	③
3	–	3	–	–	–	6	3	3	2	1	1	④
–	–	–	–	–	–	2	–	2	3	1	2	⑤
245	160	85	464	299	165	302	182	120	108	71	37	18
59	40	19	82	65	17	50	41	9	34	27	7	①
9	3	6	11	4	7	18	6	12	6	2	4	②
159	108	51	320	202	118	225	131	94	57	37	20	③
18	9	9	48	25	23	9	4	5	11	5	6	④
–	–	–	3	3	–	–	–	–	–	–	–	⑤
12	11	1	1	1	–	10	7	3	–	–	–	19
–	–	–	–	–	–	–	–	–	–	–	–	①
–	–	–	–	–	–	–	–	–	–	–	–	②
10	10	–	1	1	–	10	7	3	–	–	–	③
2	1	1	–	–	–	–	–	–	–	–	–	④
–	–	–	–	–	–	–	–	–	–	–	–	⑤
323	153	170	892	441	451	296	163	133	44	18	26	20
20	9	11	27	12	15	25	9	16	7	3	4	①
1	1	–	–	–	–	1	1	–	–	–	–	②
276	130	146	797	395	402	246	142	104	30	11	19	③
25	12	13	66	34	32	24	11	13	7	4	3	④
1	1	–	2	–	2	–	–	–	–	–	–	⑤
33	24	9	71	42	29	346	215	131	–	–	–	21
1	–	1	1	1	–	4	4	–	–	–	–	①
–	–	–	–	–	–	–	–	–	–	–	–	②
18	16	2	68	40	28	342	211	131	–	–	–	③
14	8	6	2	1	1	–	–	–	–	–	–	④
–	–	–	–	–	–	–	–	–	–	–	–	⑤
136	99	37	370	216	154	141	97	44	54	29	25	22
5	4	1	9	6	3	18	15	3	11	9	2	①
1	–	1	1	1	–	4	1	3	6	–	6	②
122	93	29	336	201	135	109	74	35	25	16	9	③
8	2	6	24	8	16	10	7	3	12	4	8	④
–	–	–	–	–	–	–	–	–	–	–	–	⑤

7. 산업중분류, 종사상 지위 및 구별 종사자수

(영등포구 ~ 강동구) 단위 : 명

산업분류 Industrial Classification	영등포구 Yeongdeungpo-gu 계 Sum	영등포구 남 Male	영등포구 여 Female	동작구 Dongjak-gu 계 Sum	동작구 남 Male	동작구 여 Female	관악구 Gwanak-gu 계 Sum	관악구 남 Male	관악구 여 Female
23 비금속광물제품제조업	74	52	22	15	11	4	10	9	1
① 자영업자	15	11	4	6	5	1	5	5	-
② 무급가족종사자	1	-	1	1	-	1	-	-	-
③ 상용종사자	51	37	14	7	6	1	5	4	1
④ 임시및일일종사자	7	4	3	1	-	1	-	-	-
⑤ 기타종사자	-	-	-	-	-	-	-	-	-
24 1 차금속제조업	300	266	34	3	2	1	1	1	-
① 자영업자	69	62	7	1	1	-	1	1	-
② 무급가족종사자	9	5	4	-	-	-	-	-	-
③ 상용종사자	206	187	19	1	1	-	-	-	-
④ 임시및일일종사자	13	9	4	1	-	1	-	-	-
⑤ 기타종사자	3	3	-	-	-	-	-	-	-
25 금속가공제품제조업;기계및가구제외	2,674	2,246	428	20	15	5	72	59	13
① 자영업자	1,128	1,033	95	10	9	1	28	26	2
② 무급가족종사자	94	46	48	1	-	1	3	1	2
③ 상용종사자	1,277	1,043	234	6	4	2	29	22	7
④ 임시및일일종사자	174	123	51	3	2	1	12	10	2
⑤ 기타종사자	1	1	-	-	-	-	-	-	-
26 전자부품,컴퓨터,영상,음향및통신장비제조업	534	418	116	67	54	13	71	43	28
① 자영업자	46	41	5	5	4	1	14	8	6
② 무급가족종사자	4	2	2	-	-	-	6	2	4
③ 상용종사자	454	357	97	52	42	10	43	30	13
④ 임시및일일종사자	26	15	11	10	8	2	8	3	5
⑤ 기타종사자	4	3	1	-	-	-	-	-	-
27 의료,정밀,광학기기및시계제조업	756	527	229	179	93	86	213	143	70
① 자영업자	102	94	8	25	23	2	35	32	3
② 무급가족종사자	4	1	3	3	-	3	5	2	3
③ 상용종사자	592	398	194	137	60	77	143	87	56
④ 임시및일일종사자	58	34	24	13	9	4	28	20	8
⑤ 기타종사자	-	-	-	1	1	-	2	2	-
28 전기장비제조업	647	488	159	58	36	22	112	84	28
① 자영업자	89	82	7	20	18	2	31	29	2
② 무급가족종사자	10	3	7	4	1	3	8	1	7
③ 상용종사자	490	361	129	24	9	15	53	37	16
④ 임시및일일종사자	57	41	16	9	7	2	20	17	3
⑤ 기타종사자	1	1	-	1	1	-	-	-	-
29 기타기계및장비제조업	1,758	1,457	301	12	7	5	57	44	13
① 자영업자	461	430	31	5	3	2	14	11	3
② 무급가족종사자	40	23	17	-	-	-	1	-	1
③ 상용종사자	1,144	921	223	2	1	1	34	26	8
④ 임시및일일종사자	111	81	30	5	3	2	7	6	1
⑤ 기타종사자	2	2	-	-	-	-	1	1	-
30 자동차및트레일러제조업	66	55	11	9	5	4	12	9	3
① 자영업자	25	23	2	3	2	1	3	3	-
② 무급가족종사자	2	1	1	1	1	-	2	1	1
③ 상용종사자	39	31	8	5	2	3	7	5	2
④ 임시및일일종사자	-	-	-	-	-	-	-	-	-
⑤ 기타종사자	-	-	-	-	-	-	-	-	-

7. Number of Workers by Industrial Divisions, Status of Workers & Gu

(Yeongdeungpo-gu ~ Gangdong-gu) Unit : Person

서초구 Seocho-gu			강남구 Gangnam-gu			송파구 Songpa-gu			강동구 Gangdong-gu			산업분류 Industrial Classifi-cation
계 Sum	남 Male	여 Female	계 Sum	남 Male	여 Female	계 Sum	남 Male	여 Female	계 Sum	남 Male	여 Female	
69	52	17	149	119	30	310	286	24	12	8	4	23
8	7	1	9	4	5	9	1	8	5	3	2	①
-	-	-	1	-	1	1	1	-	1	1	-	②
53	42	11	127	105	22	109	95	14	1	1	-	③
8	3	5	12	10	2	18	16	2	5	3	2	④
-	-	-	-	-	-	173	173	-	-	-	-	⑤
23	21	2	37	26	11	9	6	3	1	1	-	24
3	2	1	1	-	1	-	-	-	1	1	-	①
-	-	-	1	1	-	-	-	-	-	-	-	②
19	18	1	33	24	9	7	4	3	-	-	-	③
1	1	-	2	1	1	2	2	-	-	-	-	④
-	-	-	-	-	-	-	-	-	-	-	-	⑤
232	201	31	275	227	48	353	267	86	117	86	31	25
15	14	1	10	8	2	28	22	6	41	39	2	①
2	2	-	1	1	-	7	3	4	11	3	8	②
211	183	28	254	213	41	301	232	69	43	30	13	③
4	2	2	10	5	5	17	10	7	22	14	8	④
-	-	-	-	-	-	-	-	-	-	-	-	⑤
549	443	106	530	416	114	1,027	870	157	22	17	5	26
6	6	-	6	5	1	20	13	7	4	4	-	①
-	-	-	-	-	-	3	2	1	-	-	-	②
528	427	101	510	403	107	985	844	141	11	10	1	③
14	9	5	10	6	4	19	11	8	7	3	4	④
1	1	-	4	2	2	-	-	-	-	-	-	⑤
391	255	136	360	247	113	834	624	210	367	246	121	27
36	31	5	27	24	3	54	47	7	50	47	3	①
1	-	1	1	-	1	4	-	4	5	1	4	②
302	194	108	288	191	97	739	551	188	287	187	100	③
42	24	18	43	31	12	37	26	11	25	11	14	④
10	6	4	1	1	-	-	-	-	-	-	-	⑤
94	77	17	247	167	80	692	521	171	165	115	50	28
11	9	2	10	8	2	27	25	2	29	29	-	①
-	-	-	3	2	1	2	-	2	2	-	2	②
74	62	12	140	104	36	635	477	158	119	76	43	③
9	6	3	92	52	40	28	19	9	15	10	5	④
-	-	-	2	1	1	-	-	-	-	-	-	⑤
191	142	49	295	242	53	309	234	75	113	93	20	29
2	2	-	8	5	3	17	17	-	15	13	2	①
-	-	-	-	-	-	1	-	1	3	2	1	②
181	135	46	271	225	46	273	205	68	80	69	11	③
8	5	3	16	12	4	18	12	6	15	9	6	④
-	-	-	-	-	-	-	-	-	-	-	-	⑤
58	48	10	18	18	-	21	15	6	6	4	2	30
1	1	-	1	1	-	1	1	-	2	2	-	①
-	-	-	-	-	-	-	-	-	2	1	1	②
57	47	10	17	17	-	15	10	5	-	-	-	③
-	-	-	-	-	-	5	4	1	2	1	1	④
-	-	-	-	-	-	-	-	-	-	-	-	⑤

7. 산업중분류, 종사상 지위 및 구별 종사자수

(영등포구 ~ 강동구)　　단위 : 명

산업분류 Industrial Classification	영등포구 Yeongdeungpo-gu 계 Sum	남 Male	여 Female	동작구 Dongjak-gu 계 Sum	남 Male	여 Female	관악구 Gwanak-gu 계 Sum	남 Male	여 Female
31 기타운송장비제조업	42	30	12	4	3	1	–	–	–
① 자영업자	8	8	–	–	–	–	–	–	–
② 무급가족종사자	1	–	1	–	–	–	–	–	–
③ 상용종사자	24	14	10	3	2	1	–	–	–
④ 임시및일일종사자	9	8	1	1	1	–	–	–	–
⑤ 기타종사자	–	–	–	–	–	–	–	–	–
32 가구제조업	79	63	16	49	34	15	56	42	14
① 자영업자	32	28	4	20	17	3	21	18	3
② 무급가족종사자	4	1	3	8	2	6	7	2	5
③ 상용종사자	31	23	8	15	12	3	20	16	4
④ 임시및일일종사자	9	8	1	6	3	3	8	6	2
⑤ 기타종사자	3	3	–	–	–	–	–	–	–
33 기타제품제조업	853	557	296	127	76	51	199	101	98
① 자영업자	163	118	45	49	40	9	78	53	25
② 무급가족종사자	29	16	13	2	1	1	18	5	13
③ 상용종사자	582	370	212	51	23	28	66	27	39
④ 임시및일일종사자	77	52	25	25	12	13	35	14	21
⑤ 기타종사자	2	1	1	–	–	–	2	2	–
34 산업용기계및장비수리업	298	246	52	15	11	4	43	31	12
① 자영업자	118	108	10	7	5	2	14	13	1
② 무급가족종사자	3	1	2	1	1	–	2	–	2
③ 상용종사자	150	119	31	3	2	1	17	13	4
④ 임시및일일종사자	27	18	9	4	3	1	10	5	5
⑤ 기타종사자	–	–	–	–	–	–	–	–	–
D. 전기,가스,증기및공기조절공급업	775	579	196	118	90	28	4	2	2
① 자영업자	1	1	–	1	1	–	–	–	–
② 무급가족종사자	–	–	–	–	–	–	–	–	–
③ 상용종사자	767	574	193	116	88	28	4	2	2
④ 임시및일일종사자	7	4	3	1	1	–	–	–	–
⑤ 기타종사자	–	–	–	–	–	–	–	–	–
35 전기,가스,증기및공기조절공급업	775	579	196	118	90	28	4	2	2
① 자영업자	1	1	–	1	1	–	–	–	–
② 무급가족종사자	–	–	–	–	–	–	–	–	–
③ 상용종사자	767	574	193	116	88	28	4	2	2
④ 임시및일일종사자	7	4	3	1	1	–	–	–	–
⑤ 기타종사자	–	–	–	–	–	–	–	–	–
E. 수도,하수및폐기물처리,원료재생업	458	410	48	421	368	53	170	151	19
① 자영업자	4	4	–	2	2	–	2	2	–
② 무급가족종사자	–	–	–	–	–	–	–	–	–
③ 상용종사자	434	388	46	410	358	52	159	143	16
④ 임시및일일종사자	20	18	2	9	8	1	9	6	3
⑤ 기타종사자	–	–	–	–	–	–	–	–	–
36 수도업	104	95	9	159	127	32	–	–	–
① 자영업자	–	–	–	–	–	–	–	–	–
② 무급가족종사자	–	–	–	–	–	–	–	–	–
③ 상용종사자	104	95	9	155	123	32	–	–	–
④ 임시및일일종사자	–	–	–	4	4	–	–	–	–
⑤ 기타종사자	–	–	–	–	–	–	–	–	–

7. Number of Workers by Industrial Divisions, Status of Workers & Gu

(Yeongdeungpo-gu ~ Gangdong-gu) Unit : Person

서초구 Seocho-gu			강남구 Gangnam-gu			송파구 Songpa-gu			강동구 Gangdong-gu			산업분류 Industrial Classifi-cation
계 Sum	남 Male	여 Female	계 Sum	남 Male	여 Female	계 Sum	남 Male	여 Female	계 Sum	남 Male	여 Female	
5	2	3	25	19	6	13	10	3	1	–	1	31
–	–	–	–	–	–	1	1	–	1	–	1	①
–	–	–	–	–	–	1	–	1	–	–	–	②
5	2	3	25	19	6	11	9	2	–	–	–	③
–	–	–	–	–	–	–	–	–	–	–	–	④
–	–	–	–	–	–	–	–	–	–	–	–	⑤
111	80	31	267	200	67	116	85	31	123	67	56	32
30	24	6	13	9	4	32	31	1	31	23	8	①
1	1	–	1	–	1	2	–	2	8	3	5	②
65	44	21	219	162	57	72	50	22	72	30	42	③
15	11	4	34	29	5	10	4	6	12	11	1	④
–	–	–	–	–	–	–	–	–	–	–	–	⑤
704	361	343	901	554	347	790	452	338	609	358	251	33
119	89	30	143	101	42	158	118	40	235	183	52	①
19	5	14	22	10	12	28	13	15	70	24	46	②
509	244	265	637	390	247	509	269	240	199	95	104	③
56	23	33	95	51	44	95	52	43	105	56	49	④
1	–	1	4	2	2	–	–	–	–	–	–	⑤
72	64	8	130	111	19	96	86	10	173	166	7	34
16	16	–	13	12	1	18	18	–	13	12	1	①
1	–	1	3	1	2	–	–	–	1	–	1	②
50	44	6	110	96	14	67	60	7	153	151	2	③
5	4	1	4	2	2	11	8	3	6	3	3	④
–	–	–	–	–	–	–	–	–	–	–	–	⑤
224	175	49	1,169	942	227	26	20	6	4	4	–	D
–	–	–	–	–	–	1	–	1	–	–	–	①
–	–	–	–	–	–	1	1	–	–	–	–	②
218	169	49	1,124	908	216	24	19	5	4	4	–	③
4	4	–	45	34	11	–	–	–	–	–	–	④
2	2	–	–	–	–	–	–	–	–	–	–	⑤
224	175	49	1,169	942	227	26	20	6	4	4	–	35
–	–	–	–	–	–	1	–	1	–	–	–	①
–	–	–	–	–	–	1	1	–	–	–	–	②
218	169	49	1,124	908	216	24	19	5	4	4	–	③
4	4	–	45	34	11	–	–	–	–	–	–	④
2	2	–	–	–	–	–	–	–	–	–	–	⑤
305	274	31	827	702	125	578	521	57	513	415	98	E
1	1	–	2	2	–	–	–	–	4	3	1	①
–	–	–	–	–	–	–	–	–	1	1	–	②
304	273	31	805	688	117	544	488	56	406	331	75	③
–	–	–	20	12	8	34	33	1	102	80	22	④
–	–	–	–	–	–	–	–	–	–	–	–	⑤
2	2	–	133	100	33	27	26	1	268	209	59	36
–	–	–	–	–	–	–	–	–	–	–	–	①
–	–	–	–	–	–	–	–	–	–	–	–	②
2	2	–	123	95	28	27	26	1	214	177	37	③
–	–	–	10	5	5	–	–	–	54	32	22	④
–	–	–	–	–	–	–	–	–	–	–	–	⑤

7. 산업중분류, 종사상 지위 및 구별 종사자수

(영등포구 ~ 강동구)

단위 : 명

산업분류 Industrial Classification	영등포구 Yeongdeungpo-gu 계 Sum	영등포구 남 Male	영등포구 여 Female	동작구 Dongjak-gu 계 Sum	동작구 남 Male	동작구 여 Female	관악구 Gwanak-gu 계 Sum	관악구 남 Male	관악구 여 Female
37 하수,폐수및분뇨처리업	110	97	13	17	15	2	43	36	7
① 자영업자	-	-	-	-	-	-	-	-	-
② 무급가족종사자	-	-	-	-	-	-	-	-	-
③ 상용종사자	110	97	13	17	15	2	43	36	7
④ 임시및일일종사자	-	-	-	-	-	-	-	-	-
⑤ 기타종사자	-	-	-	-	-	-	-	-	-
38 폐기물수집,운반,처리및원료재생업	244	218	26	245	226	19	127	115	12
① 자영업자	4	4	-	2	2	-	2	2	-
② 무급가족종사자	-	-	-	-	-	-	-	-	-
③ 상용종사자	220	196	24	238	220	18	116	107	9
④ 임시및일일종사자	20	18	2	5	4	1	9	6	3
⑤ 기타종사자	-	-	-	-	-	-	-	-	-
39 환경정화및복원업	-	-	-	-	-	-	-	-	-
① 자영업자	-	-	-	-	-	-	-	-	-
② 무급가족종사자	-	-	-	-	-	-	-	-	-
③ 상용종사자	-	-	-	-	-	-	-	-	-
④ 임시및일일종사자	-	-	-	-	-	-	-	-	-
⑤ 기타종사자	-	-	-	-	-	-	-	-	-
F. 건설업	21,509	18,293	3,216	5,972	5,370	602	9,225	8,042	1,183
① 자영업자	636	510	126	407	366	41	479	415	64
② 무급가족종사자	76	37	39	93	35	58	91	40	51
③ 상용종사자	10,628	8,818	1,810	1,674	1,363	311	2,421	1,946	475
④ 임시및일일종사자	9,097	7,916	1,181	3,687	3,506	181	6,168	5,577	591
⑤ 기타종사자	1,072	1,012	60	111	100	11	66	64	2
41 종합건설업	8,477	7,444	1,033	737	654	83	1,388	1,217	171
① 자영업자	44	34	10	8	7	1	25	18	7
② 무급가족종사자	2	2	-	-	-	-	2	2	-
③ 상용종사자	4,083	3,566	517	277	225	52	468	362	106
④ 임시및일일종사자	4,195	3,699	496	452	422	30	858	800	58
⑤ 기타종사자	153	143	10	-	-	-	35	35	-
42 전문직별공사업	13,032	10,849	2,183	5,235	4,716	519	7,837	6,825	1,012
① 자영업자	592	476	116	399	359	40	454	397	57
② 무급가족종사자	74	35	39	93	35	58	89	38	51
③ 상용종사자	6,545	5,252	1,293	1,397	1,138	259	1,953	1,584	369
④ 임시및일일종사자	4,902	4,217	685	3,235	3,084	151	5,310	4,777	533
⑤ 기타종사자	919	869	50	111	100	11	31	29	2
G. 도매및소매업	52,966	31,445	21,521	14,001	7,269	6,732	15,299	7,711	7,588
① 자영업자	7,651	4,713	2,938	3,700	2,057	1,643	4,329	2,341	1,988
② 무급가족종사자	1,391	531	860	1,320	538	782	1,185	507	678
③ 상용종사자	39,253	24,286	14,967	6,227	3,670	2,557	6,328	3,494	2,834
④ 임시및일일종사자	3,789	1,649	2,140	1,875	860	1,015	2,450	1,225	1,225
⑤ 기타종사자	882	266	616	879	144	735	1,007	144	863
45 자동차및부품판매업	1,609	1,262	347	272	237	35	303	256	47
① 자영업자	173	147	26	31	26	5	58	50	8
② 무급가족종사자	28	15	13	4	2	2	9	3	6
③ 상용종사자	1,310	1,019	291	161	136	25	196	167	29
④ 임시및일일종사자	45	29	16	8	8	-	9	5	4
⑤ 기타종사자	53	52	1	68	65	3	31	31	-

7. Number of Workers by Industrial Divisions, Status of Workers & Gu

(Yeongdeungpo-gu ~ Gangdong-gu) Unit : Person

서초구 Seocho-gu			강남구 Gangnam-gu			송파구 Songpa-gu			강동구 Gangdong-gu			산업분류 Industrial Classifi-cation
계 Sum	남 Male	여 Female	계 Sum	남 Male	여 Female	계 Sum	남 Male	여 Female	계 Sum	남 Male	여 Female	
93	79	14	201	181	20	58	52	6	44	37	7	37
-	-	-	1	1	-	-	-	-	1	-	1	①
-	-	-	-	-	-	-	-	-	1	1	-	②
93	79	14	190	173	17	56	50	6	40	34	6	③
-	-	-	10	7	3	2	2	-	2	2	-	④
-	-	-	-	-	-	-	-	-	-	-	-	⑤
154	146	8	420	359	61	487	438	49	201	169	32	38
1	1	-	1	1	-	-	-	-	3	3	-	①
-	-	-	-	-	-	-	-	-	-	-	-	②
153	145	8	419	358	61	458	409	49	152	120	32	③
-	-	-	-	-	-	29	29	-	46	46	-	④
-	-	-	-	-	-	-	-	-	-	-	-	⑤
56	47	9	73	62	11	6	5	1	-	-	-	39
-	-	-	-	-	-	-	-	-	-	-	-	①
-	-	-	-	-	-	-	-	-	-	-	-	②
56	47	9	73	62	11	3	3	-	-	-	-	③
-	-	-	-	-	-	3	2	1	-	-	-	④
-	-	-	-	-	-	-	-	-	-	-	-	⑤
62,873	55,788	7,085	46,663	39,497	7,166	40,900	35,763	5,137	16,944	14,480	2,464	F
485	402	83	507	393	114	720	595	125	582	503	79	①
77	25	52	84	31	53	127	57	70	112	53	59	②
20,300	16,938	3,362	20,786	16,300	4,486	14,610	11,781	2,829	9,881	8,219	1,662	③
41,442	37,909	3,533	24,950	22,494	2,456	25,367	23,259	2,108	6,344	5,691	653	④
569	514	55	336	279	57	76	71	5	25	14	11	⑤
15,774	13,732	2,042	12,316	10,290	2,026	7,603	6,478	1,125	9,611	8,293	1,318	41
50	36	14	43	30	13	41	33	8	32	30	2	①
4	3	1	2	2	-	3	1	2	-	-	-	②
10,875	9,546	1,329	8,636	7,119	1,517	4,710	3,859	851	7,746	6,555	1,191	③
4,819	4,121	698	3,576	3,122	454	2,837	2,573	264	1,833	1,708	125	④
26	26	-	59	17	42	12	12	-	-	-	-	⑤
47,099	42,056	5,043	34,347	29,207	5,140	33,297	29,285	4,012	7,333	6,187	1,146	42
435	366	69	464	363	101	679	562	117	550	473	77	①
73	22	51	82	29	53	124	56	68	112	53	59	②
9,425	7,392	2,033	12,150	9,181	2,969	9,900	7,922	1,978	2,135	1,664	471	③
36,623	33,788	2,835	21,374	19,372	2,002	22,530	20,686	1,844	4,511	3,983	528	④
543	488	55	277	262	15	64	59	5	25	14	11	⑤
66,616	39,299	27,317	143,936	78,647	65,289	63,804	36,516	27,288	23,661	12,293	11,368	G
7,232	3,896	3,336	8,095	3,969	4,126	8,077	4,341	3,736	5,239	2,798	2,441	①
1,223	432	791	994	414	580	1,502	578	924	1,284	537	747	②
52,698	32,637	20,061	123,104	68,988	54,116	47,117	28,530	18,587	13,134	7,469	5,665	③
4,256	1,862	2,394	7,750	3,200	4,550	5,761	2,528	3,233	3,016	1,253	1,763	④
1,207	472	735	3,993	2,076	1,917	1,347	539	808	988	236	752	⑤
2,596	2,121	475	5,333	4,153	1,180	1,727	1,426	301	566	469	97	45
97	87	10	108	93	15	137	121	16	89	77	12	①
9	4	5	3	2	1	14	5	9	13	9	4	②
2,313	1,864	449	4,921	3,816	1,105	1,356	1,093	263	331	271	60	③
36	26	10	142	92	50	35	29	6	16	8	8	④
141	140	1	159	150	9	185	178	7	117	104	13	⑤

7. 산업중분류, 종사상 지위 및 구별 종사자수

(영등포구 ~ 강동구) 단위 : 명

산업분류 Industrial Classification	영등포구 Yeongdeungpo-gu 계 Sum	영등포구 남 Male	영등포구 여 Female	동작구 Dongjak-gu 계 Sum	동작구 남 Male	동작구 여 Female	관악구 Gwanak-gu 계 Sum	관악구 남 Male	관악구 여 Female
46 도매및상품중개업	31,056	21,234	9,822	4,649	2,961	1,688	3,074	1,970	1,104
① 자영업자	2,845	2,253	592	837	643	194	505	376	129
② 무급가족종사자	435	154	281	376	120	256	135	62	73
③ 상용종사자	26,486	18,103	8,383	3,089	2,029	1,060	2,176	1,367	809
④ 임시및일일종사자	1,073	569	504	278	132	146	224	141	83
⑤ 기타종사자	217	155	62	69	37	32	34	24	10
47 소매업 ; 자동차제외	20,301	8,949	11,352	9,080	4,071	5,009	11,922	5,485	6,437
① 자영업자	4,633	2,313	2,320	2,832	1,388	1,444	3,766	1,915	1,851
② 무급가족종사자	928	362	566	940	416	524	1,041	442	599
③ 상용종사자	11,457	5,164	6,293	2,977	1,505	1,472	3,956	1,960	1,996
④ 임시및일일종사자	2,671	1,051	1,620	1,589	720	869	2,217	1,079	1,138
⑤ 기타종사자	612	59	553	742	42	700	942	89	853
H. 운수및창고업	10,822	8,514	2,308	3,644	3,355	289	5,480	5,214	266
① 자영업자	3,746	3,596	150	2,181	2,082	99	3,364	3,225	139
② 무급가족종사자	17	7	10	14	7	7	7	4	3
③ 상용종사자	5,911	3,991	1,920	1,029	883	146	1,718	1,630	88
④ 임시및일일종사자	278	180	98	221	196	25	129	96	33
⑤ 기타종사자	870	740	130	199	187	12	262	259	3
49 육상운송및파이프라인운송업	6,664	6,017	647	3,033	2,835	198	5,403	5,154	249
① 자영업자	3,673	3,537	136	2,156	2,064	92	3,339	3,205	134
② 무급가족종사자	12	5	7	8	2	6	6	3	3
③ 상용종사자	2,088	1,692	396	577	511	66	1,675	1,596	79
④ 임시및일일종사자	163	104	59	93	71	22	121	91	30
⑤ 기타종사자	728	679	49	199	187	12	262	259	3
50 수상운송업	439	363	76	-	-	-	-	-	-
① 자영업자	-	-	-	-	-	-	-	-	-
② 무급가족종사자	-	-	-	-	-	-	-	-	-
③ 상용종사자	433	357	76	-	-	-	-	-	-
④ 임시및일일종사자	6	6	-	-	-	-	-	-	-
⑤ 기타종사자	-	-	-	-	-	-	-	-	-
51 항공운송업	17	13	4	-	-	-	-	-	-
① 자영업자	-	-	-	-	-	-	-	-	-
② 무급가족종사자	-	-	-	-	-	-	-	-	-
③ 상용종사자	13	9	4	-	-	-	-	-	-
④ 임시및일일종사자	4	4	-	-	-	-	-	-	-
⑤ 기타종사자	-	-	-	-	-	-	-	-	-
52 창고및운송관련서비스업	3,702	2,121	1,581	611	520	91	77	60	17
① 자영업자	73	59	14	25	18	7	25	20	5
② 무급가족종사자	5	2	3	6	5	1	1	1	-
③ 상용종사자	3,377	1,933	1,444	452	372	80	43	34	9
④ 임시및일일종사자	105	66	39	128	125	3	8	5	3
⑤ 기타종사자	142	61	81	-	-	-	-	-	-
I. 숙박및음식점업	27,259	10,405	16,854	13,252	5,381	7,871	17,812	7,536	10,276
① 자영업자	6,278	2,671	3,607	4,024	1,861	2,163	5,494	2,538	2,956
② 무급가족종사자	1,887	846	1,041	1,543	704	839	1,782	798	984
③ 상용종사자	12,487	4,809	7,678	4,018	1,634	2,384	5,718	2,484	3,234
④ 임시및일일종사자	6,490	2,038	4,452	3,643	1,172	2,471	4,619	1,666	2,953
⑤ 기타종사자	117	41	76	24	10	14	199	50	149

7. Number of Workers by Industrial Divisions, Status of Workers & Gu

(Yeongdeungpo-gu ~ Gangdong-gu) Unit : Person

서초구 Seocho-gu			강남구 Gangnam-gu			송파구 Songpa-gu			강동구 Gangdong-gu			산업분류 Industrial Classification
계 Sum	남 Male	여 Female	계 Sum	남 Male	여 Female	계 Sum	남 Male	여 Female	계 Sum	남 Male	여 Female	
41,868	27,119	14,749	94,039	55,417	38,622	36,350	23,823	12,527	8,894	5,607	3,287	46
2,079	1,461	618	1,841	1,217	624	2,175	1,597	578	903	676	227	①
378	139	239	110	41	69	428	151	277	196	64	132	②
37,645	24,624	13,021	86,364	51,210	35,154	31,485	20,844	10,641	7,067	4,491	2,576	③
1,387	670	717	2,936	1,214	1,722	1,844	955	889	597	313	284	④
379	225	154	2,788	1,735	1,053	418	276	142	131	63	68	⑤
22,152	10,059	12,093	44,564	19,077	25,487	25,727	11,267	14,460	14,201	6,217	7,984	47
5,056	2,348	2,708	6,146	2,659	3,487	5,765	2,623	3,142	4,247	2,045	2,202	①
836	289	547	881	371	510	1,060	422	638	1,075	464	611	②
12,740	6,149	6,591	31,819	13,962	17,857	14,276	6,593	7,683	5,736	2,707	3,029	③
2,833	1,166	1,667	4,672	1,894	2,778	3,882	1,544	2,338	2,403	932	1,471	④
687	107	580	1,046	191	855	744	85	659	740	69	671	⑤
10,027	8,608	1,419	11,337	9,003	2,334	14,813	13,668	1,145	9,366	8,846	520	H
1,235	1,116	119	2,708	2,576	132	5,608	5,339	269	5,315	5,148	167	①
5	3	2	13	6	7	10	6	4	16	4	12	②
7,422	6,274	1,148	7,180	5,181	1,999	7,766	7,032	734	3,503	3,234	269	③
302	191	111	792	604	188	999	868	131	191	131	60	④
1,063	1,024	39	644	636	8	430	423	7	341	329	12	⑤
7,961	7,164	797	6,709	6,031	678	13,252	12,495	757	8,279	7,894	385	49
1,112	1,021	91	2,492	2,405	87	5,560	5,306	254	5,285	5,123	162	①
4	2	2	10	5	5	5	2	3	15	4	11	②
5,763	5,152	611	3,064	2,596	468	6,744	6,313	431	2,468	2,320	148	③
150	95	55	565	450	115	585	517	68	170	118	52	④
932	894	38	578	575	3	358	357	1	341	329	12	⑤
195	168	27	615	477	138	7	3	4	3	2	1	50
-	-	-	-	-	-	-	-	-	-	-	-	①
-	-	-	-	-	-	-	-	-	-	-	-	②
193	168	25	611	474	137	7	3	4	3	2	1	③
2	-	2	4	3	1	-	-	-	-	-	-	④
-	-	-	-	-	-	-	-	-	-	-	-	⑤
3	3	-	41	25	16	2	1	1	-	-	-	51
-	-	-	-	-	-	-	-	-	-	-	-	①
-	-	-	-	-	-	-	-	-	-	-	-	②
3	3	-	41	25	16	2	1	1	-	-	-	③
-	-	-	-	-	-	-	-	-	-	-	-	④
-	-	-	-	-	-	-	-	-	-	-	-	⑤
1,868	1,273	595	3,972	2,470	1,502	1,552	1,169	383	1,084	950	134	52
123	95	28	216	171	45	48	33	15	30	25	5	①
1	1	-	3	1	2	5	4	1	1	-	1	②
1,463	951	512	3,464	2,086	1,378	1,013	715	298	1,032	912	120	③
150	96	54	223	151	72	414	351	63	21	13	8	④
131	130	1	66	61	5	72	66	6	-	-	-	⑤
31,160	12,845	18,315	59,357	26,665	32,692	30,248	12,666	17,582	15,636	6,221	9,415	I
5,673	2,676	2,997	9,013	4,521	4,492	6,699	3,071	3,628	4,672	2,088	2,584	①
1,468	602	866	2,024	898	1,126	1,996	890	1,106	1,757	803	954	②
16,782	7,341	9,441	33,379	15,963	17,416	13,071	5,767	7,304	4,832	1,921	2,911	③
6,673	2,016	4,657	14,335	5,090	9,245	8,326	2,914	5,412	4,220	1,334	2,886	④
564	210	354	606	193	413	156	24	132	155	75	80	⑤

7. 산업중분류, 종사상 지위 및 구별 종사자수

(영등포구 ~ 강동구)　　단위 : 명

산업분류 Industrial Classification	영등포구 Yeongdeungpo-gu 계 Sum	영등포구 남 Male	영등포구 여 Female	동작구 Dongjak-gu 계 Sum	동작구 남 Male	동작구 여 Female	관악구 Gwanak-gu 계 Sum	관악구 남 Male	관악구 여 Female
55 숙박업	2,073	985	1,088	952	465	487	1,064	525	539
① 자영업자	361	148	213	422	206	216	502	242	260
② 무급가족종사자	74	39	35	124	55	69	134	69	65
③ 상용종사자	1,310	624	686	252	124	128	288	162	126
④ 임시및일일종사자	311	168	143	154	80	74	136	50	86
⑤ 기타종사자	17	6	11	-	-	-	4	2	2
56 음식점및주점업	25,186	9,420	15,766	12,300	4,916	7,384	16,748	7,011	9,737
① 자영업자	5,917	2,523	3,394	3,602	1,655	1,947	4,992	2,296	2,696
② 무급가족종사자	1,813	807	1,006	1,419	649	770	1,648	729	919
③ 상용종사자	11,177	4,185	6,992	3,766	1,510	2,256	5,430	2,322	3,108
④ 임시및일일종사자	6,179	1,870	4,309	3,489	1,092	2,397	4,483	1,616	2,867
⑤ 기타종사자	100	35	65	24	10	14	195	48	147
J. 정보통신업	30,169	21,653	8,516	4,172	2,578	1,594	3,036	2,208	828
① 자영업자	462	348	114	86	63	23	113	94	19
② 무급가족종사자	6	3	3	4	2	2	6	2	4
③ 상용종사자	27,943	20,178	7,765	3,795	2,354	1,441	2,714	1,980	734
④ 임시및일일종사자	949	561	388	224	109	115	133	72	61
⑤ 기타종사자	809	563	246	63	50	13	70	60	10
58 출판업	14,993	10,796	4,197	1,076	681	395	1,276	924	352
① 자영업자	219	169	50	42	30	12	62	53	9
② 무급가족종사자	2	1	1	-	-	-	4	-	4
③ 상용종사자	14,053	10,143	3,910	890	554	336	1,087	777	310
④ 임시및일일종사자	526	330	196	97	55	42	55	35	20
⑤ 기타종사자	193	153	40	47	42	5	68	59	9
59 영상·오디오기록물제작및배급업	2,205	1,234	971	250	135	115	145	83	62
① 자영업자	136	104	32	23	19	4	25	21	4
② 무급가족종사자	2	1	1	2	1	1	1	1	-
③ 상용종사자	1,460	845	615	162	85	77	65	34	31
④ 임시및일일종사자	280	140	140	49	22	27	54	27	27
⑤ 기타종사자	327	144	183	14	8	6	-	-	-
60 방송업	5,570	4,209	1,361	111	56	55	123	97	26
① 자영업자	9	8	1	2	1	1	3	2	1
② 무급가족종사자	-	-	-	1	1	-	-	-	-
③ 상용종사자	5,521	4,167	1,354	108	54	54	112	92	20
④ 임시및일일종사자	10	4	6	-	-	-	8	3	5
⑤ 기타종사자	30	30	-	-	-	-	-	-	-
61 우편및통신업	736	484	252	528	363	165	898	697	201
① 자영업자	13	6	7	9	6	3	8	5	3
② 무급가족종사자	2	1	1	1	-	1	1	1	-
③ 상용종사자	715	476	239	515	357	158	885	689	196
④ 임시및일일종사자	3	1	2	3	-	3	4	2	2
⑤ 기타종사자	3	-	3	-	-	-	-	-	-
62 컴퓨터프로그래밍,시스템통합및관리업	4,386	3,328	1,058	503	417	86	365	292	73
① 자영업자	56	38	18	7	5	2	10	9	1
② 무급가족종사자	-	-	-	-	-	-	-	-	-
③ 상용종사자	4,183	3,164	1,019	492	410	82	345	279	66
④ 임시및일일종사자	56	45	11	2	2	-	8	3	5
⑤ 기타종사자	91	81	10	2	-	2	2	1	1

7. Number of Workers by Industrial Divisions, Status of Workers & Gu

(Yeongdeungpo-gu ~ Gangdong-gu) Unit : Person

서초구 Seocho-gu			강남구 Gangnam-gu			송파구 Songpa-gu			강동구 Gangdong-gu			산업분류 Industrial Classifi-cation
계 Sum	남 Male	여 Female	계 Sum	남 Male	여 Female	계 Sum	남 Male	여 Female	계 Sum	남 Male	여 Female	
2,453	1,329	1,124	5,766	3,168	2,598	1,708	994	714	546	303	243	55
211	112	99	388	196	192	248	133	115	215	100	115	①
41	23	18	59	33	26	59	37	22	82	41	41	②
1,828	1,063	765	4,525	2,568	1,957	1,143	700	443	141	103	38	③
301	117	184	776	363	413	258	124	134	105	58	47	④
72	14	58	18	8	10	-	-	-	3	1	2	⑤
28,707	11,516	17,191	53,591	23,497	30,094	28,540	11,672	16,868	15,090	5,918	9,172	56
5,462	2,564	2,898	8,625	4,325	4,300	6,451	2,938	3,513	4,457	1,988	2,469	①
1,427	579	848	1,965	865	1,100	1,937	853	1,084	1,675	762	913	②
14,954	6,278	8,676	28,854	13,395	15,459	11,928	5,067	6,861	4,691	1,818	2,873	③
6,372	1,899	4,473	13,559	4,727	8,832	8,068	2,790	5,278	4,115	1,276	2,839	④
492	196	296	588	185	403	156	24	132	152	74	78	⑤
32,357	22,469	9,888	59,034	38,741	20,293	27,920	20,752	7,168	1,783	1,191	592	J
540	401	139	805	613	192	238	173	65	91	78	13	①
6	3	3	8	3	5	7	3	4	2	-	2	②
30,055	21,010	9,045	55,435	36,686	18,749	26,863	20,097	6,766	1,481	1,002	479	③
1,159	751	408	2,055	1,030	1,025	689	422	267	169	83	86	④
597	304	293	731	409	322	123	57	66	40	28	12	⑤
16,960	11,765	5,195	32,992	22,195	10,797	8,229	5,980	2,249	600	371	229	58
248	172	76	311	227	84	116	88	28	45	39	6	①
2	1	1	2	-	2	2	1	1	-	-	-	②
15,958	11,089	4,869	31,422	21,340	10,082	7,697	5,643	2,054	468	272	196	③
621	392	229	1,011	495	516	326	203	123	49	32	17	④
131	111	20	246	133	113	88	45	43	38	28	10	⑤
2,380	1,324	1,056	8,553	4,905	3,648	1,004	540	464	178	98	80	59
170	141	29	297	239	58	47	31	16	18	18	-	①
2	1	1	6	3	3	2	2	-	1	-	1	②
1,769	1,009	760	7,269	4,134	3,135	720	396	324	57	33	24	③
133	67	66	608	299	309	205	101	104	102	47	55	④
306	106	200	373	230	143	30	10	20	-	-	-	⑤
691	511	180	666	438	228	54	38	16	61	47	14	60
11	7	4	3	1	2	2	1	1	-	-	-	①
1	1	-	-	-	-	-	-	-	-	-	-	②
667	498	169	646	424	222	52	37	15	61	47	14	③
12	5	7	17	13	4	-	-	-	-	-	-	④
-	-	-	-	-	-	-	-	-	-	-	-	⑤
1,027	780	247	1,895	1,319	576	650	422	228	683	502	181	61
16	9	7	27	14	13	10	7	3	7	4	3	①
1	-	1	-	-	-	-	-	-	1	-	1	②
972	737	235	1,854	1,298	556	637	415	222	671	496	175	③
7	5	2	14	7	7	2	-	2	4	2	2	④
31	29	2	-	-	-	1	-	1	-	-	-	⑤
8,908	6,590	2,318	8,729	6,250	2,479	17,358	13,377	3,981	238	157	81	62
49	35	14	87	71	16	39	30	9	18	15	3	①
-	-	-	-	-	-	-	-	-	-	-	-	②
8,385	6,230	2,155	8,428	6,054	2,374	17,186	13,239	3,947	207	141	66	③
345	267	78	186	102	84	129	106	23	13	1	12	④
129	58	71	28	23	5	4	2	2	-	-	-	⑤

7. 산업중분류, 종사상 지위 및 구별 종사자수

(영등포구 ~ 강동구) 단위 : 명

산업분류 Industrial Classification	영등포구 Yeongdeungpo-gu 계 Sum	영등포구 남 Male	영등포구 여 Female	동작구 Dongjak-gu 계 Sum	동작구 남 Male	동작구 여 Female	관악구 Gwanak-gu 계 Sum	관악구 남 Male	관악구 여 Female
63 정보서비스업	2,279	1,602	677	1,704	926	778	229	115	114
① 자영업자	29	23	6	3	2	1	5	4	1
② 무급가족종사자	-	-	-	-	-	-	-	-	-
③ 상용종사자	2,011	1,383	628	1,628	894	734	220	109	111
④ 임시및일일종사자	74	41	33	73	30	43	4	2	2
⑤ 기타종사자	165	155	10	-	-	-	-	-	-
K. 금융및보험업	58,819	35,208	23,611	3,284	1,523	1,761	1,966	946	1,020
① 자영업자	157	83	74	13	9	4	21	17	4
② 무급가족종사자	7	3	4	1	-	1	1	-	1
③ 상용종사자	53,366	32,496	20,870	1,663	902	761	1,528	767	761
④ 임시및일일종사자	1,729	904	825	42	19	23	38	22	16
⑤ 기타종사자	3,560	1,722	1,838	1,565	593	972	378	140	238
64 금융업	19,963	11,762	8,201	1,008	492	516	1,131	571	560
① 자영업자	19	16	3	8	4	4	9	8	1
② 무급가족종사자	1	1	-	-	-	-	-	-	-
③ 상용종사자	19,110	11,395	7,715	978	480	498	1,061	533	528
④ 임시및일일종사자	722	299	423	20	6	14	23	16	7
⑤ 기타종사자	111	51	60	2	2	-	38	14	24
65 보험및연금업	7,353	3,812	3,541	972	258	714	282	106	176
① 자영업자	-	-	-	-	-	-	-	-	-
② 무급가족종사자	-	-	-	-	-	-	-	-	-
③ 상용종사자	6,518	3,567	2,951	390	235	155	230	104	126
④ 임시및일일종사자	106	20	86	6	3	3	4	2	2
⑤ 기타종사자	729	225	504	576	20	556	48	-	48
66 금융및보험관련서비스업	31,503	19,634	11,869	1,304	773	531	553	269	284
① 자영업자	138	67	71	5	5	-	12	9	3
② 무급가족종사자	6	2	4	1	-	1	1	-	1
③ 상용종사자	27,738	17,534	10,204	295	187	108	237	130	107
④ 임시및일일종사자	901	585	316	16	10	6	11	4	7
⑤ 기타종사자	2,720	1,446	1,274	987	571	416	292	126	166
L. 부동산업	10,064	6,835	3,229	5,656	2,612	3,044	4,259	2,807	1,452
① 자영업자	1,275	775	500	1,011	598	413	1,260	843	417
② 무급가족종사자	105	48	57	137	51	86	184	73	111
③ 상용종사자	8,029	5,623	2,406	2,925	1,736	1,189	2,005	1,391	614
④ 임시및일일종사자	456	279	177	1,355	111	1,244	211	131	80
⑤ 기타종사자	199	110	89	228	116	112	599	369	230
68 부동산업	10,064	6,835	3,229	5,656	2,612	3,044	4,259	2,807	1,452
① 자영업자	1,275	775	500	1,011	598	413	1,260	843	417
② 무급가족종사자	105	48	57	137	51	86	184	73	111
③ 상용종사자	8,029	5,623	2,406	2,925	1,736	1,189	2,005	1,391	614
④ 임시및일일종사자	456	279	177	1,355	111	1,244	211	131	80
⑤ 기타종사자	199	110	89	228	116	112	599	369	230
M. 전문,과학및기술서비스업	35,724	23,421	12,303	6,440	3,996	2,444	4,958	2,917	2,041
① 자영업자	1,081	831	250	274	209	65	374	297	77
② 무급가족종사자	35	15	20	20	9	11	14	8	6
③ 상용종사자	32,601	21,381	11,220	5,749	3,584	2,165	4,156	2,373	1,783
④ 임시및일일종사자	1,645	938	707	280	141	139	384	225	159
⑤ 기타종사자	362	256	106	117	53	64	30	14	16

7. Number of Workers by Industrial Divisions, Status of Workers & Gu

(Yeongdeungpo-gu ~ Gangdong-gu) Unit : Person

서초구 Seocho-gu			강남구 Gangnam-gu			송파구 Songpa-gu			강동구 Gangdong-gu			산업분류 Industrial Classifi-cation
계 Sum	남 Male	여 Female	계 Sum	남 Male	여 Female	계 Sum	남 Male	여 Female	계 Sum	남 Male	여 Female	
2,391	1,499	892	6,199	3,634	2,565	625	395	230	23	16	7	63
46	37	9	80	61	19	24	16	8	3	2	1	①
–	–	–	–	–	–	3	–	3	–	–	–	②
2,304	1,447	857	5,816	3,436	2,380	571	367	204	17	13	4	③
41	15	26	219	114	105	27	12	15	1	1	–	④
–	–	–	84	23	61	–	–	–	2	–	2	⑤
17,835	9,972	7,863	32,538	18,169	14,369	9,047	4,502	4,545	3,273	1,170	2,103	K
120	77	43	239	165	74	73	53	20	38	31	7	①
1	–	1	2	2	–	–	–	–	1	–	1	②
14,962	8,840	6,122	28,277	16,257	12,020	6,462	3,645	2,817	1,755	882	873	③
437	225	212	586	283	303	180	94	86	144	53	91	④
2,315	830	1,485	3,434	1,462	1,972	2,332	710	1,622	1,335	204	1,131	⑤
5,757	3,293	2,464	13,907	8,288	5,619	4,736	2,746	1,990	1,267	623	644	64
31	16	15	86	69	17	19	15	4	15	12	3	①
–	–	–	1	1	–	–	–	–	–	–	–	②
5,619	3,216	2,403	13,331	7,925	5,406	4,461	2,619	1,842	1,178	585	593	③
79	50	29	273	162	111	90	50	40	56	21	35	④
28	11	17	216	131	85	166	62	104	18	5	13	⑤
6,540	3,527	3,013	10,953	5,381	5,572	2,580	995	1,585	1,073	224	849	65
–	–	–	–	–	–	–	–	–	–	–	–	①
–	–	–	–	–	–	–	–	–	–	–	–	②
5,176	3,131	2,045	8,971	4,666	4,305	959	486	473	265	140	125	③
34	11	23	93	32	61	27	9	18	7	2	5	④
1,330	385	945	1,889	683	1,206	1,594	500	1,094	801	82	719	⑤
5,538	3,152	2,386	7,678	4,500	3,178	1,731	761	970	933	323	610	66
89	61	28	153	96	57	54	38	16	23	19	4	①
1	–	1	1	1	–	–	–	–	1	–	1	②
4,167	2,493	1,674	5,975	3,666	2,309	1,042	540	502	312	157	155	③
324	164	160	220	89	131	63	35	28	81	30	51	④
957	434	523	1,329	648	681	572	148	424	516	117	399	⑤
14,516	9,599	4,917	30,802	20,069	10,733	12,871	8,169	4,702	4,878	3,062	1,816	L
2,045	1,298	747	3,222	2,131	1,091	1,904	1,130	774	1,377	772	605	①
150	51	99	196	80	116	250	89	161	191	85	106	②
10,468	7,151	3,317	23,559	15,875	7,684	9,228	6,133	3,095	2,662	1,849	813	③
1,061	596	465	1,793	876	917	1,074	584	490	320	208	112	④
792	503	289	2,032	1,107	925	415	233	182	328	148	180	⑤
14,516	9,599	4,917	30,802	20,069	10,733	12,871	8,169	4,702	4,878	3,062	1,816	68
2,045	1,298	747	3,222	2,131	1,091	1,904	1,130	774	1,377	772	605	①
150	51	99	196	80	116	250	89	161	191	85	106	②
10,468	7,151	3,317	23,559	15,875	7,684	9,228	6,133	3,095	2,662	1,849	813	③
1,061	596	465	1,793	876	917	1,074	584	490	320	208	112	④
792	503	289	2,032	1,107	925	415	233	182	328	148	180	⑤
68,949	44,330	24,619	110,363	68,350	42,013	30,886	21,573	9,313	7,004	5,005	1,999	M
3,513	2,882	631	3,333	2,614	719	1,299	1,037	262	380	309	71	①
30	11	19	42	21	21	23	8	15	21	9	12	②
62,830	40,128	22,702	100,648	62,098	38,550	27,374	18,915	8,459	5,908	4,200	1,708	③
2,160	1,014	1,146	4,483	2,308	2,175	2,126	1,579	547	668	468	200	④
416	295	121	1,857	1,309	548	64	34	30	27	19	8	⑤

7. 산업중분류, 종사상 지위 및 구별 종사자수

(영등포구 ~ 강동구) 단위 : 명

산업분류 Industrial Classification	영등포구 Yeongdeungpo-gu 계 Sum	영등포구 남 Male	영등포구 여 Female	동작구 Dongjak-gu 계 Sum	동작구 남 Male	동작구 여 Female	관악구 Gwanak-gu 계 Sum	관악구 남 Male	관악구 여 Female
70 연구개발업	1,017	591	426	462	302	160	1,680	1,011	669
① 자영업자	23	11	12	12	11	1	9	6	3
② 무급가족종사자	2	2	-	-	-	-	2	2	-
③ 상용종사자	886	515	371	448	289	159	1,449	867	582
④ 임시및일일종사자	71	43	28	2	2	-	214	133	81
⑤ 기타종사자	35	20	15	-	-	-	6	3	3
71 전문서비스업	29,129	18,752	10,377	4,877	2,876	2,001	1,960	985	975
① 자영업자	672	546	126	122	98	24	181	151	30
② 무급가족종사자	15	4	11	7	1	6	6	3	3
③ 상용종사자	26,949	17,346	9,603	4,399	2,618	1,781	1,661	773	888
④ 임시및일일종사자	1,274	720	554	233	107	126	99	54	45
⑤ 기타종사자	219	136	83	116	52	64	13	4	9
72 건축기술,엔지니어링및기타과학기술서비스업	4,188	3,322	866	815	665	150	987	771	216
① 자영업자	116	95	21	34	29	5	77	68	9
② 무급가족종사자	2	1	1	1	1	-	2	2	-
③ 상용종사자	3,891	3,099	792	748	609	139	855	668	187
④ 임시및일일종사자	169	119	50	31	25	6	48	28	20
⑤ 기타종사자	10	8	2	1	1	-	5	5	-
73 기타전문,과학및기술서비스업	1,390	756	634	286	153	133	331	150	181
① 자영업자	270	179	91	106	71	35	107	72	35
② 무급가족종사자	16	8	8	12	7	5	4	1	3
③ 상용종사자	875	421	454	154	68	86	191	65	126
④ 임시및일일종사자	131	56	75	14	7	7	23	10	13
⑤ 기타종사자	98	92	6	-	-	-	6	2	4
N. 사업시설관리,사업지원및임대서비스업	59,601	29,158	30,443	6,883	3,391	3,492	5,654	3,042	2,612
① 자영업자	397	250	147	195	128	67	215	139	76
② 무급가족종사자	23	7	16	22	13	9	24	7	17
③ 상용종사자	50,158	24,273	25,885	6,201	3,010	3,191	3,475	1,779	1,696
④ 임시및일일종사자	7,419	3,901	3,518	290	156	134	814	355	459
⑤ 기타종사자	1,604	727	877	175	84	91	1,126	762	364
74 사업시설관리및조경서비스업	11,053	5,327	5,726	1,941	1,150	791	1,274	722	552
① 자영업자	44	33	11	20	17	3	19	14	5
② 무급가족종사자	5	2	3	5	3	2	2	-	2
③ 상용종사자	10,656	5,148	5,508	1,828	1,087	741	1,045	651	394
④ 임시및일일종사자	341	140	201	87	43	44	192	57	135
⑤ 기타종사자	7	4	3	1	-	1	16	-	16
75 사업지원서비스업	47,452	23,080	24,372	4,502	1,969	2,533	4,131	2,209	1,922
① 자영업자	246	141	105	112	75	37	140	95	45
② 무급가족종사자	17	5	12	11	7	4	15	4	11
③ 상용종사자	38,631	18,503	20,128	4,196	1,803	2,393	2,343	1,086	1,257
④ 임시및일일종사자	6,984	3,711	3,273	145	78	67	555	270	285
⑤ 기타종사자	1,574	720	854	38	6	32	1,078	754	324
76 임대업 ; 부동산제외	1,096	751	345	440	272	168	249	111	138
① 자영업자	107	76	31	63	36	27	56	30	26
② 무급가족종사자	1	-	1	6	3	3	7	3	4
③ 상용종사자	871	622	249	177	120	57	87	42	45
④ 임시및일일종사자	94	50	44	58	35	23	67	28	39
⑤ 기타종사자	23	3	20	136	78	58	32	8	24

7. Number of Workers by Industrial Divisions, Status of Workers & Gu

(Yeongdeungpo-gu ~ Gangdong-gu) Unit : Person

서초구 Seocho-gu			강남구 Gangnam-gu			송파구 Songpa-gu			강동구 Gangdong-gu			산업분류 Industrial Classifi-cation
계 Sum	남 Male	여 Female	계 Sum	남 Male	여 Female	계 Sum	남 Male	여 Female	계 Sum	남 Male	여 Female	
12,376	8,568	3,808	5,602	3,527	2,075	1,965	891	1,074	71	47	24	70
44	32	12	56	35	21	21	16	5	4	4	-	①
-	-	-	1	1	-	-	-	-	-	-	-	②
12,054	8,430	3,624	5,364	3,394	1,970	1,842	837	1,005	57	38	19	③
268	101	167	157	83	74	93	35	58	10	5	5	④
10	5	5	24	14	10	9	3	6	-	-	-	⑤
43,214	26,282	16,932	70,519	40,423	30,096	10,814	6,429	4,385	1,815	1,032	783	71
2,643	2,239	404	1,971	1,619	352	699	578	121	171	144	27	①
13	4	9	13	7	6	13	4	9	4	1	3	②
38,803	23,104	15,699	64,774	36,735	28,039	9,606	5,589	4,017	1,495	793	702	③
1,412	666	746	2,522	1,228	1,294	466	246	220	128	78	50	④
343	269	74	1,239	834	405	30	12	18	17	16	1	⑤
10,452	8,044	2,408	23,205	18,763	4,442	16,465	13,408	3,057	4,424	3,606	818	72
339	280	59	318	263	55	239	206	33	63	56	7	①
6	3	3	3	1	2	1	-	1	1	1	-	②
9,866	7,614	2,252	21,569	17,520	4,049	14,838	11,991	2,847	3,901	3,202	699	③
230	140	90	958	638	320	1,382	1,206	176	458	346	112	④
11	7	4	357	341	16	5	5	-	1	1	-	⑤
2,907	1,436	1,471	11,037	5,637	5,400	1,642	845	797	694	320	374	73
487	331	156	988	697	291	340	237	103	142	105	37	①
11	4	7	25	12	13	9	4	5	16	7	9	②
2,107	980	1,127	8,941	4,449	4,492	1,088	498	590	455	167	288	③
250	107	143	846	359	487	185	92	93	72	39	33	④
52	14	38	237	120	117	20	14	6	9	2	7	⑤
52,336	24,321	28,015	76,627	40,155	36,472	24,285	13,916	10,369	12,153	5,812	6,341	N
489	270	219	618	329	289	345	226	119	241	154	87	①
10	7	3	22	3	19	18	8	10	18	11	7	②
45,358	21,617	23,741	66,389	35,414	30,975	20,636	11,633	9,003	9,924	4,819	5,105	③
4,977	2,004	2,973	7,151	3,271	3,880	3,128	2,022	1,106	1,634	681	953	④
1,502	423	1,079	2,447	1,138	1,309	158	27	131	336	147	189	⑤
10,742	4,911	5,831	18,838	11,576	7,262	8,695	5,204	3,491	2,581	1,523	1,058	74
39	27	12	45	32	13	44	35	9	29	24	5	①
2	2	-	-	-	-	3	2	1	2	1	1	②
10,185	4,571	5,614	18,312	11,308	7,004	7,483	4,371	3,112	2,254	1,283	971	③
516	311	205	466	227	239	1,165	796	369	290	213	77	④
-	-	-	15	9	6	-	-	-	6	2	4	⑤
40,518	18,674	21,844	54,517	26,636	27,881	13,971	7,672	6,299	8,938	3,971	4,967	75
358	195	163	377	224	153	207	133	74	135	82	53	①
5	3	2	11	1	10	9	2	7	12	7	5	②
34,317	16,415	17,902	45,324	22,336	22,988	11,918	6,459	5,459	7,382	3,332	4,050	③
4,381	1,653	2,728	6,448	2,969	3,479	1,728	1,062	666	1,186	414	772	④
1,457	408	1,049	2,357	1,106	1,251	109	16	93	223	136	87	⑤
1,076	736	340	3,272	1,943	1,329	1,619	1,040	579	634	318	316	76
92	48	44	196	73	123	94	58	36	77	48	29	①
3	2	1	11	2	9	6	4	2	4	3	1	②
856	631	225	2,753	1,770	983	1,235	803	432	288	204	84	③
80	40	40	237	75	162	235	164	71	158	54	104	④
45	15	30	75	23	52	49	11	38	107	9	98	⑤

7. 산업중분류, 종사상 지위 및 구별 종사자수

(영등포구 ~ 강동구) 단위 : 명

산업분류 Industrial Classification	영등포구 Yeongdeungpo-gu 계 Sum	영등포구 남 Male	영등포구 여 Female	동작구 Dongjak-gu 계 Sum	동작구 남 Male	동작구 여 Female	관악구 Gwanak-gu 계 Sum	관악구 남 Male	관악구 여 Female
O. 공공행정,국방및사회보장행정	9,354	6,527	2,827	3,792	2,186	1,606	3,273	2,173	1,100
① 자영업자	-	-	-	-	-	-	-	-	-
② 무급가족종사자	-	-	-	-	-	-	-	-	-
③ 상용종사자	9,120	6,375	2,745	3,489	2,071	1,418	3,069	2,101	968
④ 임시및일일종사자	130	50	80	303	115	188	202	71	131
⑤ 기타종사자	104	102	2	-	-	-	2	1	1
84 공공행정,국방및사회보장행정	9,354	6,527	2,827	3,792	2,186	1,606	3,273	2,173	1,100
① 자영업자	-	-	-	-	-	-	-	-	-
② 무급가족종사자	-	-	-	-	-	-	-	-	-
③ 상용종사자	9,120	6,375	2,745	3,489	2,071	1,418	3,069	2,101	968
④ 임시및일일종사자	130	50	80	303	115	188	202	71	131
⑤ 기타종사자	104	102	2	-	-	-	2	1	1
P. 교육서비스업	8,938	2,929	6,009	14,114	6,050	8,064	16,475	7,290	9,185
① 자영업자	937	369	568	977	370	607	952	366	586
② 무급가족종사자	58	24	34	56	22	34	76	25	51
③ 상용종사자	6,545	2,004	4,541	8,694	3,828	4,866	10,729	4,520	6,209
④ 임시및일일종사자	1,106	421	685	2,959	1,275	1,684	3,841	2,059	1,782
⑤ 기타종사자	292	111	181	1,428	555	873	877	320	557
85 교육서비스업	8,938	2,929	6,009	14,114	6,050	8,064	16,475	7,290	9,185
① 자영업자	937	369	568	977	370	607	952	366	586
② 무급가족종사자	58	24	34	56	22	34	76	25	51
③ 상용종사자	6,545	2,004	4,541	8,694	3,828	4,866	10,729	4,520	6,209
④ 임시및일일종사자	1,106	421	685	2,959	1,275	1,684	3,841	2,059	1,782
⑤ 기타종사자	292	111	181	1,428	555	873	877	320	557
Q. 보건업및사회복지서비스업	17,689	3,988	13,701	13,956	2,852	11,104	13,504	2,686	10,818
① 자영업자	964	621	343	775	474	301	904	585	319
② 무급가족종사자	18	4	14	8	-	8	9	2	7
③ 상용종사자	14,944	3,083	11,861	11,278	2,132	9,146	9,536	1,367	8,169
④ 임시및일일종사자	1,200	191	1,009	962	51	911	2,600	707	1,893
⑤ 기타종사자	563	89	474	933	195	738	455	25	430
86 보건업	11,212	3,009	8,203	7,575	1,869	5,706	5,889	1,400	4,489
① 자영업자	745	593	152	601	449	152	701	553	148
② 무급가족종사자	14	2	12	8	-	8	8	2	6
③ 상용종사자	9,680	2,275	7,405	6,786	1,395	5,391	4,890	806	4,084
④ 임시및일일종사자	619	107	512	176	24	152	244	33	211
⑤ 기타종사자	154	32	122	4	1	3	46	6	40
87 사회복지서비스업	6,477	979	5,498	6,381	983	5,398	7,615	1,286	6,329
① 자영업자	219	28	191	174	25	149	203	32	171
② 무급가족종사자	4	2	2	-	-	-	1	-	1
③ 상용종사자	5,264	808	4,456	4,492	737	3,755	4,646	561	4,085
④ 임시및일일종사자	581	84	497	786	27	759	2,356	674	1,682
⑤ 기타종사자	409	57	352	929	194	735	409	19	390
R. 예술,스포츠및여가관련서비스업	4,209	2,227	1,982	3,024	1,648	1,376	3,406	1,827	1,579
① 자영업자	1,022	530	492	740	418	322	974	540	434
② 무급가족종사자	164	105	59	163	88	75	190	111	79
③ 상용종사자	2,087	1,097	990	1,048	633	415	1,100	587	513
④ 임시및일일종사자	765	391	374	774	385	389	903	456	447
⑤ 기타종사자	171	104	67	299	124	175	239	133	106

7. Number of Workers by Industrial Divisions, Status of Workers & Gu

(Yeongdeungpo-gu ~ Gangdong-gu) Unit : Person

서초구 Seocho-gu			강남구 Gangnam-gu			송파구 Songpa-gu			강동구 Gangdong-gu			산업분류 Industrial Classifi-cation
계 Sum	남 Male	여 Female	계 Sum	남 Male	여 Female	계 Sum	남 Male	여 Female	계 Sum	남 Male	여 Female	
11,410	6,495	4,915	6,202	3,426	2,776	7,786	4,736	3,050	2,733	1,672	1,061	O
-	-	-	-	-	-	-	-	-	-	-	-	①
-	-	-	-	-	-	-	-	-	-	-	-	②
11,218	6,401	4,817	6,013	3,347	2,666	7,101	4,469	2,632	2,502	1,573	929	③
158	69	89	185	78	107	679	267	412	184	89	95	④
34	25	9	4	1	3	6	-	6	47	10	37	⑤
11,410	6,495	4,915	6,202	3,426	2,776	7,786	4,736	3,050	2,733	1,672	1,061	84
-	-	-	-	-	-	-	-	-	-	-	-	①
-	-	-	-	-	-	-	-	-	-	-	-	②
11,218	6,401	4,817	6,013	3,347	2,666	7,101	4,469	2,632	2,502	1,573	929	③
158	69	89	185	78	107	679	267	412	184	89	95	④
34	25	9	4	1	3	6	-	6	47	10	37	⑤
22,768	8,304	14,464	29,778	11,572	18,206	20,169	6,942	13,227	10,578	3,386	7,192	P
1,949	790	1,159	2,613	1,138	1,475	1,940	708	1,232	1,269	522	747	①
53	23	30	59	21	38	87	38	49	57	26	31	②
15,084	5,450	9,634	19,028	7,078	11,950	12,474	4,177	8,297	6,791	2,125	4,666	③
2,526	862	1,664	4,203	1,455	2,748	3,203	968	2,235	1,240	450	790	④
3,156	1,179	1,977	3,875	1,880	1,995	2,465	1,051	1,414	1,221	263	958	⑤
22,768	8,304	14,464	29,778	11,572	18,206	20,169	6,942	13,227	10,578	3,386	7,192	85
1,949	790	1,159	2,613	1,138	1,475	1,940	708	1,232	1,269	522	747	①
53	23	30	59	21	38	87	38	49	57	26	31	②
15,084	5,450	9,634	19,028	7,078	11,950	12,474	4,177	8,297	6,791	2,125	4,666	③
2,526	862	1,664	4,203	1,455	2,748	3,203	968	2,235	1,240	450	790	④
3,156	1,179	1,977	3,875	1,880	1,995	2,465	1,051	1,414	1,221	263	958	⑤
21,162	4,520	16,642	42,029	9,123	32,906	28,837	6,338	22,499	19,036	4,027	15,009	Q
1,482	940	542	2,797	2,062	735	1,587	941	646	1,096	695	401	①
21	2	19	20	5	15	21	5	16	14	2	12	②
17,813	3,272	14,541	36,916	6,627	30,289	23,545	4,711	18,834	15,057	2,931	12,126	③
1,209	177	1,032	1,761	312	1,449	3,113	618	2,495	1,839	255	1,584	④
637	129	508	535	117	418	571	63	508	1,030	144	886	⑤
16,026	3,831	12,195	35,755	8,144	27,611	18,826	5,027	13,799	11,611	3,118	8,493	86
1,271	905	366	2,573	2,019	554	1,200	885	315	819	651	168	①
18	2	16	15	4	11	17	4	13	12	1	11	②
14,192	2,814	11,378	31,737	5,816	25,921	16,622	3,960	12,662	10,359	2,400	7,959	③
391	69	322	1,300	274	1,026	912	161	751	389	62	327	④
154	41	113	130	31	99	75	17	58	32	4	28	⑤
5,136	689	4,447	6,274	979	5,295	10,011	1,311	8,700	7,425	909	6,516	87
211	35	176	224	43	181	387	56	331	277	44	233	①
3	-	3	5	1	4	4	1	3	2	1	1	②
3,621	458	3,163	5,179	811	4,368	6,923	751	6,172	4,698	531	4,167	③
818	108	710	461	38	423	2,201	457	1,744	1,450	193	1,257	④
483	88	395	405	86	319	496	46	450	998	140	858	⑤
7,649	3,883	3,766	9,120	5,141	3,979	8,720	4,911	3,809	2,826	1,506	1,320	R
1,071	609	462	1,411	872	539	1,490	808	682	870	473	397	①
133	71	62	176	85	91	283	159	124	163	92	71	②
3,669	1,890	1,779	5,339	3,060	2,279	4,118	2,634	1,484	853	455	398	③
1,051	485	566	1,700	840	860	2,561	1,092	1,469	777	385	392	④
1,725	828	897	494	284	210	268	218	50	163	101	62	⑤

7. 산업중분류, 종사상 지위 및 구별 종사자수

(영등포구 ~ 강동구) 단위 : 명

산업분류 Industrial Classification	영등포구 Yeongdeungpo-gu 계 Sum	영등포구 남 Male	영등포구 여 Female	동작구 Dongjak-gu 계 Sum	동작구 남 Male	동작구 여 Female	관악구 Gwanak-gu 계 Sum	관악구 남 Male	관악구 여 Female
90 창작,예술및여가관련서비스업	1,354	622	732	656	326	330	861	437	424
① 자영업자	102	53	49	140	75	65	118	75	43
② 무급가족종사자	16	12	4	28	16	12	17	8	9
③ 상용종사자	1,047	465	582	280	130	150	508	241	267
④ 임시및일일종사자	113	62	51	198	97	101	189	105	84
⑤ 기타종사자	76	30	46	10	8	2	29	8	21
91 스포츠및오락관련서비스업	2,855	1,605	1,250	2,368	1,322	1,046	2,545	1,390	1,155
① 자영업자	920	477	443	600	343	257	856	465	391
② 무급가족종사자	148	93	55	135	72	63	173	103	70
③ 상용종사자	1,040	632	408	768	503	265	592	346	246
④ 임시및일일종사자	652	329	323	576	288	288	714	351	363
⑤ 기타종사자	95	74	21	289	116	173	210	125	85
S. 협회및단체,수리및기타개인서비스업	11,873	6,692	5,181	5,335	2,634	2,701	6,316	2,953	3,363
① 자영업자	2,168	1,000	1,168	1,778	657	1,121	2,372	954	1,418
② 무급가족종사자	251	81	170	230	89	141	295	104	191
③ 상용종사자	7,898	5,033	2,865	2,651	1,642	1,009	2,768	1,591	1,177
④ 임시및일일종사자	976	372	604	415	152	263	464	177	287
⑤ 기타종사자	580	206	374	261	94	167	417	127	290
94 협회및단체	5,288	3,381	1,907	1,768	1,119	649	1,876	1,173	703
① 자영업자	-	-	-	-	-	-	-	-	-
② 무급가족종사자	-	-	-	-	-	-	-	-	-
③ 상용종사자	4,840	3,138	1,702	1,565	1,044	521	1,708	1,098	610
④ 임시및일일종사자	279	141	138	135	51	84	83	33	50
⑤ 기타종사자	169	102	67	68	24	44	85	42	43
95 개인및소비용품수리업	2,329	1,918	411	879	662	217	932	712	220
① 자영업자	560	448	112	342	236	106	473	354	119
② 무급가족종사자	55	23	32	46	21	25	68	35	33
③ 상용종사자	1,600	1,368	232	432	364	68	310	263	47
④ 임시및일일종사자	112	77	35	25	14	11	52	34	18
⑤ 기타종사자	2	2	-	34	27	7	29	26	3
96 기타개인서비스업	4,256	1,393	2,863	2,688	853	1,835	3,508	1,068	2,440
① 자영업자	1,608	552	1,056	1,436	421	1,015	1,899	600	1,299
② 무급가족종사자	196	58	138	184	68	116	227	69	158
③ 상용종사자	1,458	527	931	654	234	420	750	230	520
④ 임시및일일종사자	585	154	431	255	87	168	329	110	219
⑤ 기타종사자	409	102	307	159	43	116	303	59	244

7. Number of Workers by Industrial Divisions, Status of Workers & Gu

(Yeongdeungpo-gu ~ Gangdong-gu) Unit : Person

서초구 Seocho-gu			강남구 Gangnam-gu			송파구 Songpa-gu			강동구 Gangdong-gu			산업분류 Industrial Classifi-cation
계 Sum	남 Male	여 Female	계 Sum	남 Male	여 Female	계 Sum	남 Male	여 Female	계 Sum	남 Male	여 Female	
4,672	2,157	2,515	2,618	1,201	1,417	1,377	629	748	455	221	234	90
262	132	130	290	141	149	177	87	90	88	51	37	①
12	7	5	29	12	17	30	16	14	16	7	9	②
2,363	1,061	1,302	1,601	734	867	652	332	320	210	80	130	③
440	200	240	576	264	312	462	157	305	135	81	54	④
1,595	757	838	122	50	72	56	37	19	6	2	4	⑤
2,977	1,726	1,251	6,502	3,940	2,562	7,343	4,282	3,061	2,371	1,285	1,086	91
809	477	332	1,121	731	390	1,313	721	592	782	422	360	①
121	64	57	147	73	74	253	143	110	147	85	62	②
1,306	829	477	3,738	2,326	1,412	3,466	2,302	1,164	643	375	268	③
611	285	326	1,124	576	548	2,099	935	1,164	642	304	338	④
130	71	59	372	234	138	212	181	31	157	99	58	⑤
12,658	6,742	5,916	22,144	9,122	13,022	10,705	5,171	5,534	6,527	2,882	3,645	S
2,366	988	1,378	3,770	1,486	2,284	3,294	1,238	2,056	2,441	906	1,535	①
253	96	157	375	138	237	409	140	269	303	105	198	②
8,451	5,085	3,366	13,664	6,150	7,514	5,529	3,316	2,213	2,868	1,536	1,332	③
953	371	582	2,534	861	1,673	1,073	348	725	664	257	407	④
635	202	433	1,801	487	1,314	400	129	271	251	78	173	⑤
4,796	2,956	1,840	5,349	3,107	2,242	2,944	1,908	1,036	1,560	973	587	94
-	-	-	-	-	-	-	-	-	-	-	-	①
-	-	-	-	-	-	-	-	-	-	-	-	②
4,464	2,802	1,662	4,912	2,898	2,014	2,637	1,781	856	1,393	880	513	③
131	69	62	231	94	137	184	67	117	136	80	56	④
201	85	116	206	115	91	123	60	63	31	13	18	⑤
2,599	2,111	488	2,581	2,038	543	2,146	1,685	461	1,167	886	281	95
612	473	139	648	492	156	679	507	172	526	388	138	①
87	35	52	93	34	59	113	39	74	68	35	33	②
1,785	1,527	258	1,661	1,389	272	1,222	1,071	151	499	418	81	③
95	71	24	135	91	44	128	64	64	67	40	27	④
20	5	15	44	32	12	4	4	-	7	5	2	⑤
5,263	1,675	3,588	14,214	3,977	10,237	5,615	1,578	4,037	3,800	1,023	2,777	96
1,754	515	1,239	3,122	994	2,128	2,615	731	1,884	1,915	518	1,397	①
166	61	105	282	104	178	296	101	195	235	70	165	②
2,202	756	1,446	7,091	1,863	5,228	1,670	464	1,206	976	238	738	③
727	231	496	2,168	676	1,492	761	217	544	461	137	324	④
414	112	302	1,551	340	1,211	273	65	208	213	60	153	⑤

8. 산업대분류, 대표자 남녀 · 연령대 및 구별 사업체수, 종사자수

(서울특별시 ~ 중랑구)

단위 : 개, 명

산업분류 Industrial Classification	서울특별시 Seoul		종로구 Jongno-gu		중구 Jung-gu		용산구 Yongsan-gu	
	사업체수 Estab.	종사자수 Workers	사업체수 Estab.	종사자수 Workers	사업체수 Estab.	종사자수 Workers	사업체수 Estab.	종사자수 Workers
TT 전산업	823,624	5,226,997	39,679	260,446	60,127	392,568	20,254	135,240
0세 ~ 29세	19,734	56,363	755	1,942	1,321	4,089	592	1,621
30세 ~ 39세	116,841	392,457	4,569	13,595	8,128	24,831	3,380	11,209
40세 ~ 49세	217,424	1,198,828	10,211	47,668	15,839	86,752	5,780	32,374
50세 ~ 59세	271,016	2,120,610	13,142	118,271	19,033	161,351	6,038	53,864
60세 이상	198,609	1,458,739	11,002	78,970	15,806	115,545	4,464	36,172
남자	542,306	4,159,305	26,323	214,919	37,676	322,460	13,180	105,859
0세 ~ 29세	10,884	33,313	422	1,136	696	2,557	324	867
30세 ~ 39세	77,840	273,765	3,106	9,270	4,840	16,018	2,244	7,416
40세 ~ 49세	139,396	894,350	6,672	36,372	9,681	65,208	3,867	25,476
50세 ~ 59세	177,797	1,723,048	8,722	101,140	12,184	137,445	3,944	43,448
60세 이상	136,389	1,234,829	7,401	67,001	10,275	101,232	2,801	28,652
여자	281,318	1,067,692	13,356	45,527	22,451	70,108	7,074	29,381
0세 ~ 29세	8,850	23,050	333	806	625	1,532	268	754
30세 ~ 39세	39,001	118,692	1,463	4,325	3,288	8,813	1,136	3,793
40세 ~ 49세	78,028	304,478	3,539	11,296	6,158	21,544	1,913	6,898
50세 ~ 59세	93,219	397,562	4,420	17,131	6,849	23,906	2,094	10,416
60세 이상	62,220	223,910	3,601	11,969	5,531	14,313	1,663	7,520
A. 농업, 임업 및 어업	24	426	3	18	–	–	–	–
0세 ~ 29세	–	–	–	–	–	–	–	–
30세 ~ 39세	4	58	–	–	–	–	–	–
40세 ~ 49세	5	105	2	6	–	–	–	–
50세 ~ 59세	5	213	–	–	–	–	–	–
60세 이상	10	50	1	12	–	–	–	–
남자	20	404	2	6	–	–	–	–
0세 ~ 29세	–	–	–	–	–	–	–	–
30세 ~ 39세	4	58	–	–	–	–	–	–
40세 ~ 49세	5	105	2	6	–	–	–	–
50세 ~ 59세	4	207	–	–	–	–	–	–
60세 이상	7	34	–	–	–	–	–	–
여자	4	22	1	12	–	–	–	–
0세 ~ 29세	–	–	–	–	–	–	–	–
30세 ~ 39세	–	–	–	–	–	–	–	–
40세 ~ 49세	–	–	–	–	–	–	–	–
50세 ~ 59세	1	6	–	–	–	–	–	–
60세 이상	3	16	1	12	–	–	–	–
B. 광업	20	43	5	10	1	5	–	–
0세 ~ 29세	1	1	–	–	–	–	–	–
30세 ~ 39세	1	1	–	–	–	–	–	–
40세 ~ 49세	4	6	1	2	–	–	–	–
50세 ~ 59세	5	9	–	–	1	5	–	–
60세 이상	9	26	4	8	–	–	–	–
남자	20	43	5	10	1	5	–	–
0세 ~ 29세	1	1	–	–	–	–	–	–
30세 ~ 39세	1	1	–	–	–	–	–	–
40세 ~ 49세	4	6	1	2	–	–	–	–
50세 ~ 59세	5	9	–	–	1	5	–	–
60세 이상	9	26	4	8	–	–	–	–
여자	–	–	–	–	–	–	–	–
0세 ~ 29세	–	–	–	–	–	–	–	–
30세 ~ 39세	–	–	–	–	–	–	–	–
40세 ~ 49세	–	–	–	–	–	–	–	–
50세 ~ 59세	–	–	–	–	–	–	–	–
60세 이상	–	–	–	–	–	–	–	–

8. Number of Establishments, Workers by Industrial Sections, Sex and Age of Representatives & Gu

(Seoul ~ Jungnang-gu)

Unit : Each, Person

성동구 Seongdong-gu		광진구 Gwangjin-gu		동대문구 Dongdaemun-gu		중랑구 Jungnang-gu		산업분류 Industrial Classification
사업체수 Estab.	종사자수 Workers	사업체수 Estab.	종사자수 Workers	사업체수 Estab.	종사자수 Workers	사업체수 Estab.	종사자수 Workers	
28,343	178,243	24,445	126,305	31,324	138,400	28,228	103,345	TT 전 산 업
696	1,919	737	1,875	673	1,629	549	1,434	0 ~ 29 years
4,659	17,014	3,738	11,407	4,171	11,295	3,463	9,152	30 ~ 39
7,812	42,358	6,212	29,068	7,988	33,181	6,297	23,662	40 ~ 49
9,297	73,955	7,898	46,193	10,328	50,930	10,352	45,361	50 ~ 59
5,879	42,997	5,860	37,762	8,164	41,365	7,567	23,736	60 and over
19,780	141,175	15,524	95,404	20,868	105,366	18,709	71,646	Male
409	1,249	430	1,167	387	926	303	760	0 ~ 29
3,274	12,405	2,496	7,557	3,054	8,214	2,467	6,299	30 ~ 39
5,441	31,782	3,890	20,835	5,184	24,267	3,954	15,846	40 ~ 49
6,557	60,394	4,757	34,214	6,777	38,133	6,562	31,127	50 ~ 59
4,099	35,345	3,951	31,631	5,466	33,826	5,423	17,614	60 and over
8,563	37,068	8,921	30,901	10,456	33,034	9,519	31,699	Female
287	670	307	708	286	703	246	674	0 ~ 29
1,385	4,609	1,242	3,850	1,117	3,081	996	2,853	30 ~ 39
2,371	10,576	2,322	8,233	2,804	8,914	2,343	7,816	40 ~ 49
2,740	13,561	3,141	11,979	3,551	12,797	3,790	14,234	50 ~ 59
1,780	7,652	1,909	6,131	2,698	7,539	2,144	6,122	60 and over
2	5	–	–	–	–	–	–	A. 농업, 임업 및 어업
–	–	–	–	–	–	–	–	0 ~ 29 years
–	–	–	–	–	–	–	–	30 ~ 39
–	–	–	–	–	–	–	–	40 ~ 49
–	–	–	–	–	–	–	–	50 ~ 59
2	5	–	–	–	–	–	–	60 and over
2	5	–	–	–	–	–	–	Male
–	–	–	–	–	–	–	–	0 ~ 29
–	–	–	–	–	–	–	–	30 ~ 39
–	–	–	–	–	–	–	–	40 ~ 49
–	–	–	–	–	–	–	–	50 ~ 59
2	5	–	–	–	–	–	–	60 and over
–	–	–	–	–	–	–	–	Female
–	–	–	–	–	–	–	–	0 ~ 29
–	–	–	–	–	–	–	–	30 ~ 39
–	–	–	–	–	–	–	–	40 ~ 49
–	–	–	–	–	–	–	–	50 ~ 59
–	–	–	–	–	–	–	–	60 and over
–	–	–	–	2	4	–	–	B. 광업
–	–	–	–	–	–	–	–	0 ~ 29 years
–	–	–	–	1	1	–	–	30 ~ 39
–	–	–	–	–	–	–	–	40 ~ 49
–	–	–	–	–	–	–	–	50 ~ 59
–	–	–	–	1	3	–	–	60 and over
–	–	–	–	2	4	–	–	Male
–	–	–	–	–	–	–	–	0 ~ 29
–	–	–	–	1	1	–	–	30 ~ 39
–	–	–	–	–	–	–	–	40 ~ 49
–	–	–	–	–	–	–	–	50 ~ 59
–	–	–	–	1	3	–	–	60 and over
–	–	–	–	–	–	–	–	Female
–	–	–	–	–	–	–	–	0 ~ 29
–	–	–	–	–	–	–	–	30 ~ 39
–	–	–	–	–	–	–	–	40 ~ 49
–	–	–	–	–	–	–	–	50 ~ 59
–	–	–	–	–	–	–	–	60 and over

8. 산업대분류, 대표자 남녀 · 연령대 및 구별 사업체수, 종사자수

(서울특별시 ~ 중랑구)

단위 : 개, 명

산업분류 Industrial Classification	서울특별시 Seoul		종로구 Jongno-gu		중구 Jung-gu		용산구 Yongsan-gu	
	사업체수 Estab.	종사자수 Workers	사업체수 Estab.	종사자수 Workers	사업체수 Estab.	종사자수 Workers	사업체수 Estab.	종사자수 Workers
C. 제조업	**57,321**	**265,273**	**4,462**	**13,180**	**9,018**	**28,901**	**905**	**2,955**
0세 ~ 29세	842	2,722	56	153	86	230	17	40
30세 ~ 39세	4,073	16,059	302	922	495	1,621	89	313
40세 ~ 49세	12,695	57,240	1,121	3,466	1,852	5,824	223	738
50세 ~ 59세	24,550	121,583	1,957	6,257	3,973	13,625	334	1,163
60세 이상	15,161	67,669	1,026	2,382	2,612	7,601	242	701
남자	**43,589**	**212,309**	**3,230**	**9,741**	**7,060**	**22,170**	**670**	**2,243**
0세 ~ 29세	495	1,673	36	95	52	138	9	24
30세 ~ 39세	2,822	11,905	209	660	363	1,178	54	198
40세 ~ 49세	9,218	43,777	756	2,484	1,384	4,186	157	547
50세 ~ 59세	18,581	96,953	1,442	4,713	3,080	10,390	253	870
60세 이상	12,473	58,001	787	1,789	2,181	6,278	197	604
여자	**13,732**	**52,964**	**1,232**	**3,439**	**1,958**	**6,731**	**235**	**712**
0세 ~ 29세	347	1,049	20	58	34	92	8	16
30세 ~ 39세	1,251	4,154	93	262	132	443	35	115
40세 ~ 49세	3,477	13,463	365	982	468	1,638	66	191
50세 ~ 59세	5,969	24,630	515	1,544	893	3,235	81	293
60세 이상	2,688	9,668	239	593	431	1,323	45	97
D. 전기,가스,증기및공기조절공급업	**225**	**6,234**	**16**	**489**	**4**	**706**	**3**	**5**
0세 ~ 29세	3	5	-	-	-	-	-	-
30세 ~ 39세	8	16	2	2	-	-	-	-
40세 ~ 49세	60	811	5	66	-	-	1	3
50세 ~ 59세	109	4,323	8	419	2	307	1	1
60세 이상	45	1,079	1	2	2	399	1	1
남자	**200**	**6,177**	**13**	**486**	**4**	**706**	**3**	**5**
0세 ~ 29세	2	4	-	-	-	-	-	-
30세 ~ 39세	5	9	2	2	-	-	-	-
40세 ~ 49세	53	798	4	65	-	-	1	3
50세 ~ 59세	101	4,313	6	417	2	307	1	1
60세 이상	39	1,053	1	2	2	399	1	1
여자	**25**	**57**	**3**	**3**	**-**	**-**	**-**	**-**
0세 ~ 29세	1	1	-	-	-	-	-	-
30세 ~ 39세	3	7	-	-	-	-	-	-
40세 ~ 49세	7	13	1	1	-	-	-	-
50세 ~ 59세	8	10	2	2	-	-	-	-
60세 이상	6	26	-	-	-	-	-	-
E. 수도,하수및폐기물처리,원료재생업	**475**	**9,158**	**7**	**131**	**12**	**357**	**12**	**145**
0세 ~ 29세	2	8	-	-	-	-	-	-
30세 ~ 39세	22	198	1	41	-	-	-	-
40세 ~ 49세	98	1,176	1	1	3	77	5	44
50세 ~ 59세	191	4,528	1	2	5	213	1	2
60세 이상	162	3,248	4	87	4	67	6	99
남자	**415**	**8,179**	**5**	**97**	**12**	**357**	**11**	**140**
0세 ~ 29세	1	2	-	-	-	-	-	-
30세 ~ 39세	15	126	1	41	-	-	-	-
40세 ~ 49세	88	1,103	1	1	3	77	5	44
50세 ~ 59세	167	4,089	1	2	5	213	1	2
60세 이상	144	2,859	2	53	4	67	5	94
여자	**60**	**979**	**2**	**34**	**-**	**-**	**1**	**5**
0세 ~ 29세	1	6	-	-	-	-	-	-
30세 ~ 39세	7	72	-	-	-	-	-	-
40세 ~ 49세	10	73	-	-	-	-	-	-
50세 ~ 59세	24	439	-	-	-	-	-	-
60세 이상	18	389	2	34	-	-	1	5

(Seoul ~ Jungnang-gu)

Unit : Each, Person

성 동 구 Seongdong-gu		광 진 구 Gwangjin-gu		동 대 문 구 Dongdaemun-gu		중 랑 구 Jungnang-gu		산 업 분 류
사업체수 Estab.	종사자수 Workers	사업체수 Estab.	종사자수 Workers	사업체수 Estab.	종사자수 Workers	사업체수 Estab.	종사자수 Workers	Industrial Classification
4,181	26,041	1,657	6,935	3,146	12,956	3,423	14,695	C. 제 조 업
55	234	34	99	35	133	57	219	0 ~ 29 years
308	1,651	104	387	220	1,057	207	902	30 ~ 39
992	6,599	354	1,415	680	2,770	700	2,902	40 ~ 49
1,738	11,257	747	3,345	1,369	6,254	1,808	8,267	50 ~ 59
1,088	6,300	418	1,689	842	2,742	651	2,405	60 and over
3,331	20,904	1,202	5,133	2,341	9,676	2,381	10,149	Male
33	174	19	56	21	77	32	103	0 ~ 29
223	1,251	72	275	155	784	149	698	30 ~ 39
756	4,790	244	1,035	490	2,001	478	2,025	40 ~ 49
1,392	9,434	526	2,471	991	4,550	1,210	5,462	50 ~ 59
927	5,255	341	1,296	684	2,264	512	1,861	60 and over
850	5,137	455	1,802	805	3,280	1,042	4,546	Female
22	60	15	43	14	56	25	116	0 ~ 29
85	400	32	112	65	273	58	204	30 ~ 39
236	1,809	110	380	190	769	222	877	40 ~ 49
346	1,823	221	874	378	1,704	598	2,805	50 ~ 59
161	1,045	77	393	158	478	139	544	60 and over
18	481	3	8	2	3	6	118	D. 전기,가스,증기및공기조절공급업
-	-	-	-	1	1	-	-	0 ~ 29 years
1	4	-	-	-	-	-	-	30 ~ 39
4	9	1	3	1	2	2	2	40 ~ 49
12	380	1	4	-	-	3	115	50 ~ 59
1	88	1	1	-	-	1	1	60 and over
17	480	3	8	1	2	5	117	Male
-	-	-	-	-	-	-	-	0 ~ 29
1	4	-	-	-	-	-	-	30 ~ 39
4	9	1	3	1	2	1	1	40 ~ 49
11	379	1	4	-	-	3	115	50 ~ 59
1	88	1	1	-	-	1	1	60 and over
1	1	-	-	1	1	1	1	Female
-	-	-	-	1	1	-	-	0 ~ 29
-	-	-	-	-	-	-	-	30 ~ 39
-	-	-	-	-	-	1	1	40 ~ 49
1	1	-	-	-	-	-	-	50 ~ 59
-	-	-	-	-	-	-	-	60 and over
31	766	16	242	20	143	21	206	E. 수도,하수및폐기물처리,원료재생업
-	-	-	-	-	-	1	6	0 ~ 29 years
-	-	-	-	1	3	-	-	30 ~ 39
5	87	3	14	6	57	4	43	40 ~ 49
15	553	10	182	5	13	9	26	50 ~ 59
11	126	3	46	8	70	7	131	60 and over
26	700	13	205	19	140	17	133	Male
-	-	-	-	-	-	-	-	0 ~ 29
-	-	-	-	-	-	-	-	30 ~ 39
4	79	3	14	6	57	4	43	40 ~ 49
14	540	8	172	5	13	7	21	50 ~ 59
8	81	2	19	8	70	6	69	60 and over
5	66	3	37	1	3	4	73	Female
-	-	-	-	-	-	1	6	0 ~ 29
-	-	-	-	1	3	-	-	30 ~ 39
1	8	-	-	-	-	-	-	40 ~ 49
1	13	2	10	-	-	2	5	50 ~ 59
3	45	1	27	-	-	1	62	60 and over

8. 산업대분류, 대표자 남녀 · 연령대 및 구별 사업체수, 종사자수

(서울특별시 ~ 중랑구)

단위 : 개, 명

산업분류 Industrial Classification	서울특별시 Seoul		종로구 Jongno-gu		중구 Jung-gu		용산구 Yongsan-gu	
	사업체수 Estab.	종사자수 Workers	사업체수 Estab.	종사자수 Workers	사업체수 Estab.	종사자수 Workers	사업체수 Estab.	종사자수 Workers
F. 건설업	**21,626**	**362,785**	**342**	**24,112**	**372**	**7,335**	**403**	**6,686**
0세 ~ 29세	280	1,370	1	3	3	19	6	16
30세 ~ 39세	1,297	8,331	26	96	29	122	35	123
40세 ~ 49세	5,572	55,702	87	709	76	1,003	95	982
50세 ~ 59세	8,225	148,090	103	17,602	134	1,915	129	3,824
60세 이상	6,252	149,292	125	5,702	130	4,276	138	1,741
남자	**18,219**	**336,046**	**304**	**23,937**	**327**	**6,988**	**339**	**5,842**
0세 ~ 29세	208	781	-	-	3	19	5	15
30세 ~ 39세	994	6,587	22	85	21	93	24	77
40세 ~ 49세	4,483	47,887	76	641	69	936	78	906
50세 ~ 59세	6,898	136,303	89	17,532	117	1,847	108	3,423
60세 이상	5,636	144,488	117	5,679	117	4,093	124	1,421
여자	**3,407**	**26,739**	**38**	**175**	**45**	**347**	**64**	**844**
0세 ~ 29세	72	589	1	3	-	-	1	1
30세 ~ 39세	303	1,744	4	11	8	29	11	46
40세 ~ 49세	1,089	7,815	11	68	7	67	17	76
50세 ~ 59세	1,327	11,787	14	70	17	68	21	401
60세 이상	616	4,804	8	23	13	183	14	320
G. 도매 및 소매업	**220,055**	**899,642**	**16,128**	**42,172**	**30,681**	**95,562**	**6,842**	**31,996**
0세 ~ 29세	6,336	15,859	326	635	818	2,199	187	375
30세 ~ 39세	31,132	93,871	1,938	4,106	5,408	12,954	1,045	2,977
40세 ~ 49세	61,737	248,045	4,224	11,361	8,779	27,572	2,222	10,372
50세 ~ 59세	67,546	337,184	5,044	15,283	8,286	32,548	1,973	12,501
60세 이상	53,304	204,683	4,596	10,787	7,390	20,289	1,415	5,771
남자	**137,962**	**682,935**	**10,492**	**30,109**	**16,555**	**64,912**	**4,631**	**25,970**
0세 ~ 29세	3,410	9,094	171	354	404	1,295	98	220
30세 ~ 39세	19,211	63,509	1,292	2,844	3,052	7,656	657	1,989
40세 ~ 49세	38,471	181,302	2,713	7,923	4,709	17,713	1,566	8,306
50세 ~ 59세	42,542	268,209	3,246	11,016	4,395	24,081	1,380	10,672
60세 이상	34,328	160,821	3,070	7,972	3,995	14,167	930	4,783
여자	**82,093**	**216,707**	**5,636**	**12,063**	**14,126**	**30,650**	**2,211**	**6,026**
0세 ~ 29세	2,926	6,765	155	281	414	904	89	155
30세 ~ 39세	11,921	30,362	646	1,262	2,356	5,298	388	988
40세 ~ 49세	23,266	66,743	1,511	3,438	4,070	9,859	656	2,066
50세 ~ 59세	25,004	68,975	1,798	4,267	3,891	8,467	593	1,829
60세 이상	18,976	43,862	1,526	2,815	3,395	6,122	485	988
H. 운수 및 창고업	**94,759**	**264,181**	**1,436**	**7,606**	**1,495**	**13,924**	**1,205**	**3,951**
0세 ~ 29세	616	1,133	5	9	16	42	8	12
30세 ~ 39세	18,140	23,850	301	384	145	438	324	413
40세 ~ 49세	12,944	54,671	249	801	288	3,125	209	914
50세 ~ 59세	35,761	100,788	601	2,492	532	6,055	501	2,062
60세 이상	27,298	83,739	280	3,920	514	4,264	163	550
남자	**90,194**	**247,421**	**1,373**	**7,297**	**1,345**	**12,851**	**1,136**	**3,468**
0세 ~ 29세	538	1,021	4	6	15	41	6	7
30세 ~ 39세	17,161	21,953	299	379	124	393	313	392
40세 ~ 49세	12,087	51,067	229	647	250	2,619	197	849
50세 ~ 59세	33,905	94,471	576	2,402	478	5,670	469	1,706
60세 이상	26,503	78,909	265	3,863	478	4,128	151	514
여자	**4,565**	**16,760**	**63**	**309**	**150**	**1,073**	**69**	**483**
0세 ~ 29세	78	112	1	3	1	1	2	5
30세 ~ 39세	979	1,897	2	5	21	45	11	21
40세 ~ 49세	857	3,604	20	154	38	506	12	65
50세 ~ 59세	1,856	6,317	25	90	54	385	32	356
60세 이상	795	4,830	15	57	36	136	12	36

8. Number of Establishments, Workers by Industrial Sections, Sex and Age of Representatives & Gu

(Seoul ~ Jungnang-gu) Unit : Each, Person

성동구 Seongdong-gu		광진구 Gwangjin-gu		동대문구 Dongdaemun-gu		중랑구 Jungnang-gu		산업분류 Industrial Classification
사업체수 Estab.	종사자수 Workers	사업체수 Estab.	종사자수 Workers	사업체수 Estab.	종사자수 Workers	사업체수 Estab.	종사자수 Workers	
655	6,330	782	13,131	735	5,797	965	6,429	F. 건설업
10	51	11	43	13	32	9	35	0 ~ 29 years
41	188	52	483	39	220	49	238	30 ~ 39
180	1,256	203	2,446	205	1,469	244	1,179	40 ~ 49
262	2,843	287	3,117	246	1,960	417	3,233	50 ~ 59
162	1,992	229	7,042	232	2,116	246	1,744	60 and over
544	5,687	682	12,478	625	4,941	821	5,633	Male
2	5	9	33	12	31	8	31	0 ~ 29
26	135	43	424	27	136	36	199	30 ~ 39
141	1,042	175	2,246	168	1,241	210	1,008	40 ~ 49
221	2,591	248	2,823	204	1,641	354	2,816	50 ~ 59
154	1,914	207	6,952	214	1,892	213	1,579	60 and over
111	643	100	653	110	856	144	796	Female
8	46	2	10	1	1	1	4	0 ~ 29
15	53	9	59	12	84	13	39	30 ~ 39
39	214	28	200	37	228	34	171	40 ~ 49
41	252	39	294	42	319	63	417	50 ~ 59
8	78	22	90	18	224	33	165	60 and over
7,457	33,180	5,758	19,389	10,599	30,950	5,181	15,505	G. 도매 및 소매업
246	551	195	495	233	525	153	360	0 ~ 29 years
1,201	4,600	911	2,726	1,151	3,093	653	1,776	30 ~ 39
2,250	9,170	1,622	5,551	3,051	8,856	1,425	4,834	40 ~ 49
2,211	12,226	1,817	6,854	3,293	10,294	1,675	5,261	50 ~ 59
1,549	6,633	1,213	3,763	2,871	8,182	1,275	3,274	60 and over
5,169	26,319	3,695	13,933	7,132	22,842	3,149	10,341	Male
144	338	104	273	139	292	88	210	0 ~ 29
778	3,340	605	1,848	820	2,292	445	1,242	30 ~ 39
1,622	7,328	1,053	4,006	2,008	6,351	857	3,312	40 ~ 49
1,563	10,062	1,139	5,022	2,203	7,729	977	3,320	50 ~ 59
1,062	5,251	794	2,784	1,962	6,178	782	2,257	60 and over
2,288	6,861	2,063	5,456	3,467	8,108	2,032	5,164	Female
102	213	91	222	94	233	65	150	0 ~ 29
423	1,260	306	878	331	801	208	534	30 ~ 39
628	1,842	569	1,545	1,043	2,505	568	1,522	40 ~ 49
648	2,164	678	1,832	1,090	2,565	698	1,941	50 ~ 59
487	1,382	419	979	909	2,004	493	1,017	60 and over
2,781	8,814	2,495	5,240	3,523	6,520	6,550	12,496	H. 운수 및 창고업
17	50	25	35	18	20	30	35	0 ~ 29 years
965	1,183	517	608	1,002	1,073	1,127	1,715	30 ~ 39
468	1,048	302	780	535	1,237	720	1,737	40 ~ 49
977	3,330	760	2,032	1,417	3,180	2,284	4,244	50 ~ 59
354	3,203	891	1,785	551	1,010	2,389	4,765	60 and over
2,646	8,314	2,397	4,973	3,355	5,857	6,278	11,406	Male
16	49	24	34	17	19	24	27	0 ~ 29
906	988	507	588	958	1,029	1,050	1,372	30 ~ 39
445	959	277	696	502	1,157	688	1,647	40 ~ 49
944	3,259	721	1,953	1,343	2,667	2,170	4,037	50 ~ 59
335	3,059	868	1,702	535	985	2,346	4,323	60 and over
135	500	98	267	168	663	272	1,090	Female
1	1	1	1	1	1	6	8	0 ~ 29
59	195	10	20	44	44	77	343	30 ~ 39
23	89	25	84	33	80	32	90	40 ~ 49
33	71	39	79	74	513	114	207	50 ~ 59
19	144	23	83	16	25	43	442	60 and over

8. 산업대분류, 대표자 남녀 · 연령대 및 구별 사업체수, 종사자수

(서울특별시 ~ 중랑구)

단위 : 개, 명

산업분류 Industrial Classification	서울특별시 Seoul		종로구 Jongno-gu		중구 Jung-gu		용산구 Yongsan-gu	
	사업체수 Estab.	종사자수 Workers	사업체수 Estab.	종사자수 Workers	사업체수 Estab.	종사자수 Workers	사업체수 Estab.	종사자수 Workers
I. 숙박 및 음식점업	132,475	493,912	6,709	26,606	6,250	34,751	4,594	18,282
0세 ~ 29세	5,802	17,908	211	643	199	723	242	748
30세 ~ 39세	25,429	93,553	1,167	4,619	1,012	3,954	1,132	4,122
40세 ~ 49세	35,485	141,907	1,759	7,171	1,608	9,710	1,272	5,882
50세 ~ 59세	37,609	146,583	1,941	8,444	1,884	12,156	1,107	4,469
60세 이상	28,150	93,961	1,631	5,729	1,547	8,208	841	3,061
남자	63,616	286,885	3,353	16,122	3,237	23,087	2,404	11,366
0세 ~ 29세	3,344	10,540	126	383	111	439	142	419
30세 ~ 39세	16,480	62,342	795	3,257	638	2,444	769	2,957
40세 ~ 49세	19,714	89,881	1,023	4,876	984	7,290	763	4,248
50세 ~ 59세	15,004	79,578	855	5,043	900	8,134	474	2,307
60세 이상	9,074	44,544	554	2,563	604	4,780	256	1,435
여자	68,859	207,027	3,356	10,484	3,013	11,664	2,190	6,916
0세 ~ 29세	2,458	7,368	85	260	88	284	100	329
30세 ~ 39세	8,949	31,211	372	1,362	374	1,510	363	1,165
40세 ~ 49세	15,771	52,026	736	2,295	624	2,420	509	1,634
50세 ~ 59세	22,605	67,005	1,086	3,401	984	4,022	633	2,162
60세 이상	19,076	49,417	1,077	3,166	943	3,428	585	1,626
J. 정보통신업	23,356	360,062	785	16,278	957	25,640	459	9,718
0세 ~ 29세	669	2,585	16	43	21	72	9	21
30세 ~ 39세	3,409	20,783	58	239	84	732	72	409
40세 ~ 49세	8,876	97,930	191	2,353	274	3,492	142	1,254
50세 ~ 59세	7,512	164,321	272	10,226	387	15,479	146	3,752
60세 이상	2,890	74,443	248	3,417	191	5,865	90	4,282
남자	19,417	335,836	613	14,586	774	24,601	367	9,178
0세 ~ 29세	519	2,046	13	31	16	63	6	16
30세 ~ 39세	2,722	17,723	42	187	63	670	56	352
40세 ~ 49세	7,367	87,866	144	1,943	211	3,044	116	1,172
50세 ~ 59세	6,364	156,298	207	9,222	325	15,146	120	3,579
60세 이상	2,445	71,903	207	3,203	159	5,678	69	4,059
여자	3,939	24,226	172	1,692	183	1,039	92	540
0세 ~ 29세	150	539	3	12	5	9	3	5
30세 ~ 39세	687	3,060	16	52	21	62	16	57
40세 ~ 49세	1,509	10,064	47	410	63	448	26	82
50세 ~ 59세	1,148	8,023	65	1,004	62	333	26	173
60세 이상	445	2,540	41	214	32	187	21	223
K. 금융 및 보험업	11,444	266,110	587	23,389	1,301	51,429	251	5,090
0세 ~ 29세	148	561	5	12	15	29	-	-
30세 ~ 39세	960	6,962	23	133	86	336	12	71
40세 ~ 49세	3,261	51,400	131	3,894	309	6,961	64	1,210
50세 ~ 59세	5,336	141,373	300	9,667	620	24,803	133	3,140
60세 이상	1,739	65,814	128	9,683	271	19,300	42	669
남자	9,443	246,909	493	22,685	1,051	49,262	222	4,833
0세 ~ 29세	106	416	3	10	9	21	-	-
30세 ~ 39세	755	5,964	14	119	58	259	9	40
40세 ~ 49세	2,539	43,688	108	3,618	231	6,311	55	1,094
50세 ~ 59세	4,546	131,901	262	9,366	521	23,527	118	3,033
60세 이상	1,497	64,940	106	9,572	232	19,144	40	666
여자	2,001	19,201	94	704	250	2,167	29	257
0세 ~ 29세	42	145	2	2	6	8	-	-
30세 ~ 39세	205	998	9	14	28	77	3	31
40세 ~ 49세	722	7,712	23	276	78	650	9	116
50세 ~ 59세	790	9,472	38	301	99	1,276	15	107
60세 이상	242	874	22	111	39	156	2	3

8. Number of Establishments, Workers by Industrial Sections, Sex and Age of Representatives & Gu

(Seoul ~ Jungnang-gu) Unit : Each, Person

성동구 Seongdong-gu		광진구 Gwangjin-gu		동대문구 Dongdaemun-gu		중랑구 Jungnang-gu		산업분류 Industrial Classification
사업체수 Estab.	종사자수 Workers	사업체수 Estab.	종사자수 Workers	사업체수 Estab.	종사자수 Workers	사업체수 Estab.	종사자수 Workers	
3,935	12,957	4,786	16,639	4,845	14,420	4,171	11,311	I. 숙박 및 음식점업
190	539	256	710	220	592	164	454	0 ~ 29 years
827	2,904	996	3,550	868	2,706	646	2,010	30 ~ 39
1,114	4,065	1,171	4,269	1,168	3,810	948	2,890	40 ~ 49
1,003	3,293	1,376	5,396	1,323	3,995	1,372	3,528	50 ~ 59
801	2,156	987	2,714	1,266	3,317	1,041	2,429	60 and over
1,880	7,063	2,277	9,392	2,201	7,567	1,685	5,528	Male
121	363	153	442	130	363	97	267	0 ~ 29
545	1,921	640	2,199	604	1,929	399	1,318	30 ~ 39
600	2,401	668	2,678	629	2,305	476	1,628	40 ~ 49
385	1,551	492	2,947	480	1,736	396	1,283	50 ~ 59
229	827	324	1,126	358	1,234	317	1,032	60 and over
2,055	5,894	2,509	7,247	2,644	6,853	2,486	5,783	Female
69	176	103	268	90	229	67	187	0 ~ 29
282	983	356	1,351	264	777	247	692	30 ~ 39
514	1,664	503	1,591	539	1,505	472	1,262	40 ~ 49
618	1,742	884	2,449	843	2,259	976	2,245	50 ~ 59
572	1,329	663	1,588	908	2,083	724	1,397	60 and over
917	11,676	341	3,264	238	1,931	142	894	J. 정보통신업
20	127	20	54	8	14	4	9	0 ~ 29 years
143	1,067	42	218	28	62	16	44	30 ~ 39
345	4,391	117	804	66	711	44	240	40 ~ 49
327	5,070	122	2,031	75	771	57	540	50 ~ 59
82	1,021	40	157	61	373	21	61	60 and over
788	10,656	272	2,892	192	1,791	114	806	Male
18	113	18	51	7	13	4	9	0 ~ 29
119	956	32	188	19	42	15	41	30 ~ 39
299	3,871	89	637	54	674	37	227	40 ~ 49
286	4,767	96	1,872	58	706	43	486	50 ~ 59
66	949	37	144	54	356	15	43	60 and over
129	1,020	69	372	46	140	28	88	Female
2	14	2	3	1	1	-	-	0 ~ 29
24	111	10	30	9	20	1	3	30 ~ 39
46	520	28	167	12	37	7	13	40 ~ 49
41	303	26	159	17	65	14	54	50 ~ 59
16	72	3	13	7	17	6	18	60 and over
310	3,686	221	4,117	260	4,007	158	1,741	K. 금융 및 보험업
3	7	4	6	5	13	3	9	0 ~ 29 years
32	307	23	86	17	145	6	13	30 ~ 39
86	1,025	57	628	63	965	45	562	40 ~ 49
138	1,927	111	2,613	136	2,586	68	913	50 ~ 59
51	420	26	784	39	298	36	244	60 and over
262	3,326	175	3,791	217	3,522	129	1,550	Male
2	6	3	5	3	9	2	5	0 ~ 29
24	275	20	70	12	100	4	7	30 ~ 39
70	807	39	459	50	777	35	459	40 ~ 49
120	1,831	94	2,504	116	2,354	56	842	50 ~ 59
46	407	19	753	36	282	32	237	60 and over
48	360	46	326	43	485	29	191	Female
1	1	1	1	2	4	1	4	0 ~ 29
8	32	3	16	5	45	2	6	30 ~ 39
16	218	18	169	13	188	10	103	40 ~ 49
18	96	17	109	20	232	12	71	50 ~ 59
5	13	7	31	3	16	4	7	60 and over

8. 산업대분류, 대표자 남녀 · 연령대 및 구별 사업체수, 종사자수

(서울특별시 ~ 중랑구)

단위 : 개, 명

산업분류 Industrial Classification	서울특별시 Seoul		종로구 Jongno-gu		중구 Jung-gu		용산구 Yongsan-gu	
	사업체수 Estab.	종사자수 Workers	사업체수 Estab.	종사자수 Workers	사업체수 Estab.	종사자수 Workers	사업체수 Estab.	종사자수 Workers
L. 부동산업	43,611	166,094	1,405	6,341	1,780	9,455	1,223	4,314
0세 ~ 29세	414	1,121	18	73	10	21	14	23
30세 ~ 39세	2,604	7,979	51	305	57	289	82	165
40세 ~ 49세	9,366	37,994	265	1,353	358	2,065	267	1,051
50세 ~ 59세	14,648	61,283	410	1,976	525	3,656	424	1,377
60세 이상	16,579	57,717	661	2,634	830	3,424	436	1,698
남자	28,976	133,322	1,046	5,449	1,381	8,265	763	3,111
0세 ~ 29세	268	795	14	65	8	14	10	18
30세 ~ 39세	1,749	5,878	36	199	44	263	38	89
40세 ~ 49세	6,233	30,469	181	1,119	258	1,654	169	697
50세 ~ 59세	8,365	48,589	296	1,760	389	3,266	224	919
60세 이상	12,361	47,591	519	2,306	682	3,068	322	1,388
여자	14,635	32,772	359	892	399	1,190	460	1,203
0세 ~ 29세	146	326	4	8	2	7	4	5
30세 ~ 39세	855	2,101	15	106	13	26	44	76
40세 ~ 49세	3,133	7,525	84	234	100	411	98	354
50세 ~ 59세	6,283	12,694	114	216	136	390	200	458
60세 이상	4,218	10,126	142	328	148	356	114	310
M. 전문,과학및기술서비스업	42,782	485,150	1,572	22,550	2,758	36,390	858	15,994
0세 ~ 29세	770	2,628	29	104	48	464	25	62
30세 ~ 39세	6,044	26,228	140	618	236	1,093	172	581
40세 ~ 49세	13,888	103,727	458	3,032	756	8,688	285	1,700
50세 ~ 59세	12,844	204,419	484	9,109	848	18,305	208	8,544
60세 이상	9,236	148,148	461	9,687	870	7,840	168	5,107
남자	35,038	444,033	1,209	20,506	2,228	33,222	666	13,892
0세 ~ 29세	496	1,915	15	67	24	366	17	48
30세 ~ 39세	4,330	20,843	81	279	160	906	121	468
40세 ~ 49세	10,770	87,676	316	2,314	555	7,384	211	1,355
50세 ~ 59세	10,972	190,315	382	8,334	695	17,043	173	7,299
60세 이상	8,470	143,284	415	9,512	794	7,523	144	4,722
여자	7,744	41,117	363	2,044	530	3,168	192	2,102
0세 ~ 29세	274	713	14	37	24	98	8	14
30세 ~ 39세	1,714	5,385	59	339	76	187	51	113
40세 ~ 49세	3,118	16,051	142	718	201	1,304	74	345
50세 ~ 59세	1,872	14,104	102	775	153	1,262	35	1,245
60세 이상	766	4,864	46	175	76	317	24	385
N. 사업시설관리,사업지원및임대서비스업	16,354	472,573	1,211	17,932	1,501	37,159	361	10,766
0세 ~ 29세	332	1,617	22	62	27	109	10	31
30세 ~ 39세	1,977	13,810	92	342	175	1,738	38	182
40세 ~ 49세	5,076	92,781	354	5,155	435	11,429	112	3,675
50세 ~ 59세	5,575	215,936	488	7,501	540	13,554	115	3,475
60세 이상	3,394	148,429	255	4,872	324	10,329	86	3,403
남자	11,665	402,597	817	15,294	1,136	32,747	252	9,856
0세 ~ 29세	234	1,325	10	20	20	88	6	17
30세 ~ 39세	1,320	10,215	58	222	128	1,393	24	113
40세 ~ 49세	3,482	66,811	217	4,585	313	9,044	80	3,301
50세 ~ 59세	4,085	193,909	343	5,821	429	12,219	81	3,116
60세 이상	2,544	130,337	189	4,646	246	10,003	61	3,309
여자	4,689	69,976	394	2,638	365	4,412	109	910
0세 ~ 29세	98	292	12	42	7	21	4	14
30세 ~ 39세	657	3,595	34	120	47	345	14	69
40세 ~ 49세	1,594	25,970	137	570	122	2,385	32	374
50세 ~ 59세	1,490	22,027	145	1,680	111	1,335	34	359
60세 이상	850	18,092	66	226	78	326	25	94

8. Number of Establishments, Workers by Industrial Sections, Sex and Age of Representatives & Gu

(Seoul ~ Jungnang-gu) Unit : Each, Person

성 동 구 Seongdong-gu		광 진 구 Gwangjin-gu		동 대 문 구 Dongdaemun-gu		중 랑 구 Jungnang-gu		산 업 분 류 Industrial Classification
사업체수 Estab.	종사자수 Workers	사업체수 Estab.	종사자수 Workers	사업체수 Estab.	종사자수 Workers	사업체수 Estab.	종사자수 Workers	
1,456	5,799	1,345	4,073	1,453	4,489	1,161	3,100	L. 부 동 산 업
16	45	20	41	12	24	5	6	0 ~ 29 years
88	210	90	187	69	126	35	70	30 ~ 39
334	1,360	272	788	305	983	236	587	40 ~ 49
527	2,565	451	1,526	440	1,346	409	1,078	50 ~ 59
491	1,619	512	1,531	627	2,010	476	1,359	60 and over
965	4,755	839	3,046	961	3,338	749	2,441	Male
9	35	15	32	5	10	4	5	0 ~ 29
59	127	52	88	45	84	25	53	30 ~ 39
224	1,106	166	574	207	787	157	456	40 ~ 49
309	2,140	227	1,125	226	701	219	786	50 ~ 59
364	1,347	379	1,227	478	1,756	344	1,141	60 and over
491	1,044	506	1,027	492	1,151	412	659	Female
7	10	5	9	7	14	1	1	0 ~ 29
29	83	38	99	24	42	10	17	30 ~ 39
110	254	106	214	98	196	79	131	40 ~ 49
218	425	224	401	214	645	190	292	50 ~ 59
127	272	133	304	149	254	132	218	60 and over
1,687	16,671	809	5,071	633	7,325	386	1,726	M. 전문,과학및기술서비스업
27	65	18	41	11	21	14	32	0 ~ 29 years
312	1,353	122	482	85	328	61	171	30 ~ 39
591	4,210	234	1,086	171	1,820	110	360	40 ~ 49
498	6,985	225	2,204	176	3,163	120	812	50 ~ 59
259	4,058	210	1,258	190	1,993	81	351	60 and over
1,376	14,918	683	4,628	526	6,977	306	1,421	Male
19	42	16	39	9	18	6	10	0 ~ 29
232	1,094	92	403	68	283	45	122	30 ~ 39
462	3,134	193	878	122	1,650	85	283	40 ~ 49
422	6,696	188	2,087	153	3,090	100	759	50 ~ 59
241	3,952	194	1,221	174	1,936	70	247	60 and over
311	1,753	126	443	107	348	80	305	Female
8	23	2	2	2	3	8	22	0 ~ 29
80	259	30	79	17	45	16	49	30 ~ 39
129	1,076	41	208	49	170	25	77	40 ~ 49
76	289	37	117	23	73	20	53	50 ~ 59
18	106	16	37	16	57	11	104	60 and over
448	16,877	467	9,746	446	6,985	350	3,092	N. 사업시설관리,사업지원및임대서비스업
8	24	10	38	7	18	5	16	0 ~ 29 years
68	1,025	56	232	46	334	44	220	30 ~ 39
144	1,752	153	3,174	131	991	99	697	40 ~ 49
155	9,872	153	3,348	145	2,126	139	1,399	50 ~ 59
73	4,204	95	2,954	117	3,516	63	760	60 and over
341	13,318	340	8,347	312	5,866	254	2,341	Male
4	13	7	35	5	11	2	3	0 ~ 29
52	779	43	194	33	225	26	145	30 ~ 39
110	1,615	110	2,502	92	696	74	430	40 ~ 49
114	7,512	115	3,105	92	1,632	109	1,076	50 ~ 59
61	3,399	65	2,511	90	3,302	43	687	60 and over
107	3,559	127	1,399	134	1,119	96	751	Female
4	11	3	3	2	7	3	13	0 ~ 29
16	246	13	38	13	109	18	75	30 ~ 39
34	137	43	672	39	295	25	267	40 ~ 49
41	2,360	38	243	53	494	30	323	50 ~ 59
12	805	30	443	27	214	20	73	60 and over

8. 산업대분류, 대표자 남녀 · 연령대 및 구별 사업체수, 종사자수

(서울특별시 ~ 중랑구)

단위 : 개, 명

산업분류 Industrial Classification	서울특별시 Seoul		종로구 Jongno-gu		중구 Jung-gu		용산구 Yongsan-gu	
	사업체수 Estab.	종사자수 Workers	사업체수 Estab.	종사자수 Workers	사업체수 Estab.	종사자수 Workers	사업체수 Estab.	종사자수 Workers
O. 공공행정,국방및사회보장행정	1,296	141,582	94	15,109	65	20,287	47	3,101
0세 ~ 29세	2	69	-	-	-	-	1	52
30세 ~ 39세	6	254	-	-	-	-	-	-
40세 ~ 49세	213	13,703	16	1,040	7	905	6	239
50세 ~ 59세	1,012	83,558	64	8,197	54	6,195	36	1,566
60세 이상	63	43,998	14	5,872	4	13,187	4	1,244
남자	1,124	129,647	79	13,188	58	19,949	42	2,966
0세 ~ 29세	-	-	-	-	-	-	-	-
30세 ~ 39세	4	207	-	-	-	-	-	-
40세 ~ 49세	187	12,669	14	1,017	7	905	6	239
50세 ~ 59세	876	74,456	54	7,695	47	5,857	32	1,483
60세 이상	57	42,315	11	4,476	4	13,187	4	1,244
여자	172	11,935	15	1,921	7	338	5	135
0세 ~ 29세	2	69	-	-	-	-	1	52
30세 ~ 39세	2	47	-	-	-	-	-	-
40세 ~ 49세	26	1,034	2	23	-	-	-	-
50세 ~ 59세	136	9,102	10	502	7	338	4	83
60세 이상	6	1,683	3	1,396	-	-	-	-
P. 교육서비스업	35,761	351,320	829	13,474	502	8,598	537	6,973
0세 ~ 29세	955	2,236	16	36	12	27	16	51
30세 ~ 39세	7,042	21,742	114	419	69	226	96	305
40세 ~ 49세	12,878	68,722	253	2,357	132	939	155	976
50세 ~ 59세	10,870	141,498	273	4,413	181	5,724	172	2,739
60세 이상	4,016	117,122	173	6,249	108	1,682	98	2,902
남자	16,125	226,748	477	10,612	265	6,387	218	2,897
0세 ~ 29세	292	897	5	6	6	14	3	12
30세 ~ 39세	2,805	11,038	49	217	25	69	27	113
40세 ~ 49세	5,687	39,639	144	1,807	61	491	60	582
50세 ~ 59세	5,147	88,236	155	3,269	109	4,793	84	1,632
60세 이상	2,194	86,938	124	5,313	64	1,020	44	558
여자	19,636	124,572	352	2,862	237	2,211	319	4,076
0세 ~ 29세	663	1,339	11	30	6	13	13	39
30세 ~ 39세	4,237	10,704	65	202	44	157	69	192
40세 ~ 49세	7,191	29,083	109	550	71	448	95	394
50세 ~ 59세	5,723	53,262	118	1,144	72	931	88	1,107
60세 이상	1,822	30,184	49	936	44	662	54	2,344
Q. 보건업및사회복지서비스업	29,168	400,143	750	17,366	760	10,342	562	7,147
0세 ~ 29세	79	704	2	9	3	9	2	31
30세 ~ 39세	2,606	23,600	75	517	80	566	48	271
40세 ~ 49세	9,258	97,656	222	1,840	255	2,439	158	1,419
50세 ~ 59세	10,736	155,445	253	12,189	264	3,167	206	2,650
60세 이상	6,489	122,738	198	2,811	158	4,161	148	2,776
남자	17,225	269,766	475	13,894	544	8,278	313	4,702
0세 ~ 29세	33	305	-	-	2	6	1	29
30세 ~ 39세	1,592	15,080	42	269	45	332	27	173
40세 ~ 49세	5,451	61,062	134	1,009	185	1,820	82	773
50세 ~ 59세	5,827	94,191	147	10,889	190	2,370	106	1,426
60세 이상	4,322	99,128	152	1,727	122	3,750	97	2,301
여자	11,943	130,377	275	3,472	216	2,064	249	2,445
0세 ~ 29세	46	399	2	9	1	3	1	2
30세 ~ 39세	1,014	8,520	33	248	35	234	21	98
40세 ~ 49세	3,807	36,594	88	831	70	619	76	646
50세 ~ 59세	4,909	61,254	106	1,300	74	797	100	1,224
60세 이상	2,167	23,610	46	1,084	36	411	51	475

(Seoul ~ Jungnang-gu)

Unit : Each, Person

성동구 Seongdong-gu		광진구 Gwangjin-gu		동대문구 Dongdaemun-gu		중랑구 Jungnang-gu		산업분류
사업체수 Estab.	종사자수 Workers	사업체수 Estab.	종사자수 Workers	사업체수 Estab.	종사자수 Workers	사업체수 Estab.	종사자수 Workers	Industrial Classification
45	4,127	36	2,678	50	3,430	47	3,533	**O. 공공행정,국방및사회보장행정**
-	-	-	-	-	-	-	-	0 ~ 29 years
-	-	-	-	-	-	1	1	30 ~ 39
4	119	5	494	9	755	7	605	40 ~ 49
41	4,008	29	821	39	1,228	37	2,872	50 ~ 59
-	-	2	1,363	2	1,447	2	55	60 and over
44	4,110	30	2,199	46	3,211	44	3,485	**Male**
-	-	-	-	-	-	-	-	0 ~ 29
-	-	-	-	-	-	-	-	30 ~ 39
4	119	4	126	7	680	7	605	40 ~ 49
40	3,991	24	710	37	1,084	35	2,825	50 ~ 59
-	-	2	1,363	2	1,447	2	55	60 and over
1	17	6	479	4	219	3	48	**Female**
-	-	-	-	-	-	-	-	0 ~ 29
-	-	-	-	-	-	1	1	30 ~ 39
-	-	1	368	2	75	-	-	40 ~ 49
1	17	5	111	2	144	2	47	50 ~ 59
-	-	-	-	-	-	-	-	60 and over
995	11,678	1,209	14,184	1,027	16,657	915	7,925	**P. 교육서비스업**
35	77	28	54	25	56	21	60	0 ~ 29 years
229	719	225	624	191	579	154	412	30 ~ 39
348	2,259	437	1,874	350	3,669	352	1,395	40 ~ 49
277	3,606	390	5,520	316	4,464	289	3,945	50 ~ 59
106	5,017	129	6,112	145	7,889	99	2,113	60 and over
412	7,112	549	9,606	482	13,682	362	4,307	**Male**
11	46	11	29	9	18	7	27	0 ~ 29
71	288	96	296	81	303	50	162	30 ~ 39
149	1,053	189	962	153	2,842	140	628	40 ~ 49
125	1,924	183	3,040	153	3,098	115	1,789	50 ~ 59
56	3,801	70	5,279	86	7,421	50	1,701	60 and over
583	4,566	660	4,578	545	2,975	553	3,618	**Female**
24	31	17	25	16	38	14	33	0 ~ 29
158	431	129	328	110	276	104	250	30 ~ 39
199	1,206	248	912	197	827	212	767	40 ~ 49
152	1,682	207	2,480	163	1,366	174	2,156	50 ~ 59
50	1,216	59	833	59	468	49	412	60 and over
754	9,255	916	11,551	1,051	15,154	1,031	13,013	**Q. 보건업및사회복지서비스업**
1	1	3	13	3	25	4	47	0 ~ 29 years
86	686	88	636	80	789	83	737	30 ~ 39
248	2,504	260	2,877	293	2,918	319	3,329	40 ~ 49
282	2,625	347	3,774	368	7,106	396	6,589	50 ~ 59
137	3,439	218	4,251	307	4,316	229	2,311	60 and over
433	6,038	535	7,932	634	10,966	570	7,415	**Male**
1	1	2	9	1	6	1	5	0 ~ 29
56	540	47	313	47	525	53	470	30 ~ 39
144	1,618	162	2,061	174	1,705	183	1,674	40 ~ 49
142	1,054	191	2,015	200	5,562	188	4,029	50 ~ 59
90	2,825	133	3,534	212	3,168	145	1,237	60 and over
321	3,217	381	3,619	417	4,188	461	5,598	**Female**
-	-	1	4	2	19	3	42	0 ~ 29
30	146	41	323	33	264	30	267	30 ~ 39
104	886	98	816	119	1,213	136	1,655	40 ~ 49
140	1,571	156	1,759	168	1,544	208	2,560	50 ~ 59
47	614	85	717	95	1,148	84	1,074	60 and over

8. 산업대분류, 대표자 남녀 · 연령대 및 구별 사업체수, 종사자수

(서울특별시 ~ 중랑구)

단위 : 개, 명

산 업 분 류 Industrial Classification	서울특별시 Seoul		종로구 Jongno-gu		중구 Jung-gu		용산구 Yongsan-gu	
	사업체수 Estab.	종사자수 Workers	사업체수 Estab.	종사자수 Workers	사업체수 Estab.	종사자수 Workers	사업체수 Estab.	종사자수 Workers
R. 예술,스포츠및여가관련서비스업	23,527	92,752	899	6,034	558	3,637	401	2,623
0세 ~ 29세	742	1,892	13	52	15	26	11	37
30세 ~ 39세	4,242	16,064	120	510	78	287	64	805
40세 ~ 49세	6,387	24,199	274	1,354	133	479	114	411
50세 ~ 59세	6,927	29,565	246	2,430	191	1,476	111	990
60세 이상	5,229	21,032	246	1,688	141	1,369	101	380
남 자	13,776	66,249	618	4,826	365	2,741	255	1,586
0세 ~ 29세	500	1,330	9	43	10	17	5	11
30세 ~ 39세	3,154	12,267	91	372	53	196	49	166
40세 ~ 49세	4,120	17,663	195	963	103	386	85	330
50세 ~ 59세	3,434	19,965	165	1,971	118	890	62	789
60세 이상	2,568	15,024	158	1,477	81	1,252	54	290
여 자	9,751	26,503	281	1,208	193	896	146	1,037
0세 ~ 29세	242	562	4	9	5	9	6	26
30세 ~ 39세	1,088	3,797	29	138	25	91	15	639
40세 ~ 49세	2,267	6,536	79	391	30	93	29	81
50세 ~ 59세	3,493	9,600	81	459	73	586	49	201
60세 이상	2,661	6,008	88	211	60	117	47	90
S. 협회및단체,수리및기타개인서비스업	69,345	189,557	2,439	7,649	2,112	8,090	1,591	5,494
0세 ~ 29세	1,741	3,944	35	108	48	119	44	122
30세 ~ 39세	7,845	19,098	159	342	174	475	171	472
40세 ~ 49세	19,621	51,053	598	1,707	574	2,044	450	1,504
50세 ~ 59세	21,555	59,911	697	2,064	606	2,168	441	1,609
60세 이상	18,583	55,551	950	3,428	710	3,284	485	1,787
남 자	35,282	123,799	1,719	6,074	1,333	5,932	888	3,804
0세 ~ 29세	437	1,168	16	56	16	36	16	31
30세 ~ 39세	2,716	8,060	73	138	66	166	76	289
40세 ~ 49세	9,437	30,881	414	1,352	358	1,348	236	1,030
50세 ~ 59세	10,974	41,056	496	1,688	383	1,687	258	1,191
60세 이상	11,718	42,634	720	2,840	510	2,695	302	1,263
여 자	34,063	65,758	720	1,575	779	2,158	703	1,690
0세 ~ 29세	1,304	2,776	19	52	32	83	28	91
30세 ~ 39세	5,129	11,038	86	204	108	309	95	183
40세 ~ 49세	10,184	20,172	184	355	216	696	214	474
50세 ~ 59세	10,581	18,855	201	376	223	481	183	418
60세 이상	6,865	12,917	230	588	200	589	183	524

8. Number of Establishments, Workers by Industrial Sections, Sex and Age of Representatives & Gu

(Seoul ~ Jungnang-gu) Unit : Each, Person

성 동 구 Seongdong-gu		광 진 구 Gwangjin-gu		동 대 문 구 Dongdaemun-gu		중 랑 구 Jungnang-gu		산 업 분 류 Industrial Classification
사업체수 Estab.	종사자수 Workers	사업체수 Estab.	종사자수 Workers	사업체수 Estab.	종사자수 Workers	사업체수 Estab.	종사자수 Workers	
592	2,113	1,052	4,209	762	2,344	968	2,543	R. 예술,스포츠및여가관련서비스업
15	49	46	121	23	59	28	59	0 ~ 29 years
102	381	184	520	130	395	120	350	30 ~ 39
165	573	277	799	202	603	231	687	40 ~ 49
181	823	299	1,960	222	834	354	932	50 ~ 59
129	287	246	809	185	453	235	515	60 and over
362	1,460	568	3,109	444	1,595	555	1,687	Male
11	33	31	94	18	44	17	30	0 ~ 29
77	298	144	411	97	311	96	284	30 ~ 39
116	443	168	578	128	377	148	453	40 ~ 49
91	559	127	1,501	108	550	178	574	50 ~ 59
67	127	98	525	93	313	116	346	60 and over
230	653	484	1,100	318	749	413	856	Female
4	16	15	27	5	15	11	29	0 ~ 29
25	83	40	109	33	84	24	66	30 ~ 39
49	130	109	221	74	226	83	234	40 ~ 49
90	264	172	459	114	284	176	358	50 ~ 59
62	160	148	284	92	140	119	169	60 and over
2,079	7,787	2,552	5,828	2,532	5,285	2,753	5,018	S. 협회및단체,수리및기타개인서비스업
53	99	67	125	59	96	51	87	0 ~ 29 years
256	736	328	668	243	384	261	493	30 ~ 39
534	1,931	744	2,066	752	1,565	811	1,613	40 ~ 49
653	2,592	773	1,466	758	1,610	915	1,607	50 ~ 59
583	2,429	640	1,503	720	1,630	715	1,218	60 and over
1,182	6,010	1,264	3,732	1,378	3,389	1,290	2,886	Male
18	31	18	35	11	15	11	28	0 ~ 29
105	409	103	260	87	170	74	186	30 ~ 39
291	1,408	349	1,380	393	965	374	967	40 ~ 49
378	2,104	377	863	408	1,020	402	907	50 ~ 59
390	2,058	417	1,194	479	1,219	429	798	60 and over
897	1,777	1,288	2,096	1,154	1,896	1,463	2,132	Female
35	68	49	90	48	81	40	59	0 ~ 29
151	327	225	408	156	214	187	307	30 ~ 39
243	523	395	686	359	600	437	646	40 ~ 49
275	488	396	603	350	590	513	700	50 ~ 59
193	371	223	309	241	411	286	420	60 and over

8. 산업대분류, 대표자 남녀 · 연령대 및 구별 사업체수, 종사자수

(성북구 ~ 강서구)

단위 : 개, 명

산 업 분 류 Industrial Classification	성 북 구 Seongbuk-gu		강 북 구 Gangbuk-gu		도 봉 구 Dobong-gu		노 원 구 Nowon-gu	
	사업체수 Estab.	종사자수 Workers	사업체수 Estab.	종사자수 Workers	사업체수 Estab.	종사자수 Workers	사업체수 Estab.	종사자수 Workers
TT 전 산 업	23,617	111,005	19,014	73,904	18,628	72,939	26,618	116,684
0세 ~ 29세	602	1,782	547	1,461	320	806	586	1,479
30세 ~ 39세	3,149	9,709	2,606	7,382	2,295	5,488	3,031	9,200
40세 ~ 49세	5,975	24,478	4,534	18,128	4,193	18,820	6,397	26,829
50세 ~ 59세	7,645	38,574	6,187	29,881	6,501	29,501	9,055	50,892
60세 이상	6,246	36,462	5,140	17,052	5,319	18,324	7,549	28,284
남 자	14,695	78,084	11,861	49,864	12,359	51,714	17,042	80,153
0세 ~ 29세	323	876	312	825	177	504	315	831
30세 ~ 39세	1,993	6,602	1,786	5,204	1,653	3,651	1,950	6,102
40세 ~ 49세	3,452	16,365	2,769	11,975	2,543	13,457	3,587	16,632
50세 ~ 59세	4,684	26,792	3,590	19,728	4,101	20,231	5,584	35,501
60세 이상	4,243	27,449	3,404	12,132	3,885	13,871	5,606	21,087
여 자	8,922	32,921	7,153	24,040	6,269	21,225	9,576	36,531
0세 ~ 29세	279	906	235	636	143	302	271	648
30세 ~ 39세	1,156	3,107	820	2,178	642	1,837	1,081	3,098
40세 ~ 49세	2,523	8,113	1,765	6,153	1,650	5,363	2,810	10,197
50세 ~ 59세	2,961	11,782	2,597	10,153	2,400	9,270	3,471	15,391
60세 이상	2,003	9,013	1,736	4,920	1,434	4,453	1,943	7,197
A. 농 업 , 임 업 및 어 업	-	-	-	-	1	1	1	1
0세 ~ 29세	-	-	-	-	-	-	-	-
30세 ~ 39세	-	-	-	-	-	-	-	-
40세 ~ 49세	-	-	-	-	-	-	-	-
50세 ~ 59세	-	-	-	-	-	-	1	1
60세 이상	-	-	-	-	1	1	-	-
남 자	-	-	-	-	1	1	1	1
0세 ~ 29세	-	-	-	-	-	-	-	-
30세 ~ 39세	-	-	-	-	-	-	-	-
40세 ~ 49세	-	-	-	-	-	-	-	-
50세 ~ 59세	-	-	-	-	-	-	1	1
60세 이상	-	-	-	-	1	1	-	-
여 자	-	-	-	-	-	-	-	-
0세 ~ 29세	-	-	-	-	-	-	-	-
30세 ~ 39세	-	-	-	-	-	-	-	-
40세 ~ 49세	-	-	-	-	-	-	-	-
50세 ~ 59세	-	-	-	-	-	-	-	-
60세 이상	-	-	-	-	-	-	-	-
B. 광 업	-	-	-	-	1	1	-	-
0세 ~ 29세	-	-	-	-	-	-	-	-
30세 ~ 39세	-	-	-	-	-	-	-	-
40세 ~ 49세	-	-	-	-	-	-	-	-
50세 ~ 59세	-	-	-	-	1	1	-	-
60세 이상	-	-	-	-	-	-	-	-
남 자	-	-	-	-	1	1	-	-
0세 ~ 29세	-	-	-	-	-	-	-	-
30세 ~ 39세	-	-	-	-	-	-	-	-
40세 ~ 49세	-	-	-	-	-	-	-	-
50세 ~ 59세	-	-	-	-	1	1	-	-
60세 이상	-	-	-	-	-	-	-	-
여 자	-	-	-	-	-	-	-	-
0세 ~ 29세	-	-	-	-	-	-	-	-
30세 ~ 39세	-	-	-	-	-	-	-	-
40세 ~ 49세	-	-	-	-	-	-	-	-
50세 ~ 59세	-	-	-	-	-	-	-	-
60세 이상	-	-	-	-	-	-	-	-

8. Number of Establishments, Workers by Industrial Sections, Sex and Age of Representatives & Gu

(Seongbuk-gu ~ Gangseo-gu) Unit : Each, Person

은평구 Eunpyeong-gu		서대문구 Seodaemun-gu		마포구 Mapo-gu		양천구 Yangcheon-gu		강서구 Gangseo-gu		산업분류 Industrial Classification
사업체수 Estab.	종사자수 Workers	사업체수 Estab.	종사자수 Workers	사업체수 Estab.	종사자수 Workers	사업체수 Estab.	종사자수 Workers	사업체수 Estab.	종사자수 Workers	
24,681	93,631	20,095	113,819	37,290	247,276	25,894	121,582	39,458	257,494	TT
618	1,552	666	1,906	1,507	3,988	580	1,484	1,037	3,134	0 ~ 29
3,380	9,748	3,336	8,575	7,290	24,392	3,242	9,175	6,490	21,061	30 ~ 39
5,945	22,078	5,116	21,180	10,869	59,929	6,156	26,079	10,597	68,725	40 ~ 49
8,800	37,814	6,397	40,776	10,533	103,194	9,634	56,592	12,823	99,300	50 ~ 59
5,938	22,439	4,580	41,382	7,091	55,773	6,282	28,252	8,511	65,274	60 and over
15,146	61,384	12,595	85,696	24,371	195,536	16,149	82,685	25,839	204,856	Male
330	869	370	966	796	2,298	305	859	537	1,720	0 ~ 29
2,287	6,672	2,323	5,902	4,646	16,644	2,087	5,944	4,529	14,429	30 ~ 39
3,322	13,384	3,136	14,190	7,088	43,425	3,503	17,274	6,746	54,369	40 ~ 49
5,399	24,374	3,944	31,960	6,904	87,196	6,014	37,492	8,181	77,789	50 ~ 59
3,808	16,085	2,822	32,678	4,937	45,973	4,240	21,116	5,846	56,549	60 and over
9,535	32,247	7,500	28,123	12,919	51,740	9,745	38,897	13,619	52,638	Female
288	683	296	940	711	1,690	275	625	500	1,414	0 ~ 29
1,093	3,076	1,013	2,673	2,644	7,748	1,155	3,231	1,961	6,632	30 ~ 39
2,623	8,694	1,980	6,990	3,781	16,504	2,653	8,805	3,851	14,356	40 ~ 49
3,401	13,440	2,453	8,816	3,629	15,998	3,620	19,100	4,642	21,511	50 ~ 59
2,130	6,354	1,758	8,704	2,154	9,800	2,042	7,136	2,665	8,725	60 and over
–	–	1	1	–	–	–	–	1	29	A
–	–	–	–	–	–	–	–	–	–	0 ~ 29
–	–	–	–	–	–	–	–	–	–	30 ~ 39
–	–	–	–	–	–	–	–	–	–	40 ~ 49
–	–	–	–	–	–	–	–	1	29	50 ~ 59
–	–	1	1	–	–	–	–	–	–	60 and over
–	–	–	–	–	–	–	–	1	29	Male
–	–	–	–	–	–	–	–	–	–	0 ~ 29
–	–	–	–	–	–	–	–	–	–	30 ~ 39
–	–	–	–	–	–	–	–	–	–	40 ~ 49
–	–	–	–	–	–	–	–	1	29	50 ~ 59
–	–	–	–	–	–	–	–	–	–	60 and over
–	–	1	1	–	–	–	–	–	–	Female
–	–	–	–	–	–	–	–	–	–	0 ~ 29
–	–	–	–	–	–	–	–	–	–	30 ~ 39
–	–	–	–	–	–	–	–	–	–	40 ~ 49
–	–	–	–	–	–	–	–	–	–	50 ~ 59
–	–	1	1	–	–	–	–	–	–	60 and over
–	–	–	–	–	–	–	–	1	1	B
–	–	–	–	–	–	–	–	–	–	0 ~ 29
–	–	–	–	–	–	–	–	–	–	30 ~ 39
–	–	–	–	–	–	–	–	–	–	40 ~ 49
–	–	–	–	–	–	–	–	–	–	50 ~ 59
–	–	–	–	–	–	–	–	1	1	60 and over
–	–	–	–	–	–	–	–	1	1	Male
–	–	–	–	–	–	–	–	–	–	0 ~ 29
–	–	–	–	–	–	–	–	–	–	30 ~ 39
–	–	–	–	–	–	–	–	–	–	40 ~ 49
–	–	–	–	–	–	–	–	–	–	50 ~ 59
–	–	–	–	–	–	–	–	1	1	60 and over
–	–	–	–	–	–	–	–	–	–	Female
–	–	–	–	–	–	–	–	–	–	0 ~ 29
–	–	–	–	–	–	–	–	–	–	30 ~ 39
–	–	–	–	–	–	–	–	–	–	40 ~ 49
–	–	–	–	–	–	–	–	–	–	50 ~ 59
–	–	–	–	–	–	–	–	–	–	60 and over

8. 산업대분류, 대표자 남녀 · 연령대 및 구별 사업체수, 종사자수

(성북구 ~ 강서구)

단위 : 개, 명

산업분류 Industrial Classification	성북구 Seongbuk-gu		강북구 Gangbuk-gu		도봉구 Dobong-gu		노원구 Nowon-gu	
	사업체수 Estab.	종사자수 Workers	사업체수 Estab.	종사자수 Workers	사업체수 Estab.	종사자수 Workers	사업체수 Estab.	종사자수 Workers
C. 제조업	2,144	7,873	1,456	5,864	945	3,794	797	3,533
0세 ~ 29세	35	122	34	138	15	65	22	63
30세 ~ 39세	142	597	89	324	68	232	70	264
40세 ~ 49세	562	2,057	295	1,217	217	839	167	729
50세 ~ 59세	1,004	3,801	689	3,018	429	1,740	306	1,376
60세 이상	401	1,296	349	1,167	216	918	232	1,101
남자	1,525	5,737	1,050	4,225	679	2,746	575	2,738
0세 ~ 29세	25	96	21	70	10	48	13	40
30세 ~ 39세	100	443	59	196	49	164	45	165
40세 ~ 49세	383	1,465	208	894	148	541	127	610
50세 ~ 59세	714	2,724	488	2,127	301	1,207	204	998
60세 이상	303	1,009	274	938	171	786	186	925
여자	619	2,136	406	1,639	266	1,048	222	795
0세 ~ 29세	10	26	13	68	5	17	9	23
30세 ~ 39세	42	154	30	128	19	68	25	99
40세 ~ 49세	179	592	87	323	69	298	40	119
50세 ~ 59세	290	1,077	201	891	128	533	102	378
60세 이상	98	287	75	229	45	132	46	176
D. 전기,가스,증기및공기조절공급업	4	8	3	84	4	22	8	288
0세 ~ 29세	-	-	-	-	1	3	-	-
30세 ~ 39세	-	-	-	-	-	-	-	-
40세 ~ 49세	1	1	1	1	-	-	1	78
50세 ~ 59세	3	7	2	83	3	19	7	210
60세 이상	-	-	-	-	-	-	-	-
남자	4	8	1	82	4	22	8	288
0세 ~ 29세	-	-	-	-	1	3	-	-
30세 ~ 39세	-	-	-	-	-	-	-	-
40세 ~ 49세	1	1	-	-	-	-	1	78
50세 ~ 59세	3	7	1	82	3	19	7	210
60세 이상	-	-	-	-	-	-	-	-
여자	-	-	2	2	-	-	-	-
0세 ~ 29세	-	-	-	-	-	-	-	-
30세 ~ 39세	-	-	-	-	-	-	-	-
40세 ~ 49세	-	-	1	1	-	-	-	-
50세 ~ 59세	-	-	1	1	-	-	-	-
60세 이상	-	-	-	-	-	-	-	-
E. 수도,하수및폐기물처리,원료재생업	13	171	8	338	8	94	19	234
0세 ~ 29세	-	-	-	-	-	-	-	-
30세 ~ 39세	3	51	-	-	-	-	1	1
40세 ~ 49세	1	2	4	77	3	37	7	53
50세 ~ 59세	3	6	1	165	1	3	7	71
60세 이상	6	112	3	96	4	54	4	109
남자	8	115	7	335	6	68	13	219
0세 ~ 29세	-	-	-	-	-	-	-	-
30세 ~ 39세	1	1	-	-	-	-	-	-
40세 ~ 49세	-	-	4	77	3	37	5	48
50세 ~ 59세	1	2	1	165	-	-	5	66
60세 이상	6	112	2	93	3	31	3	105
여자	5	56	1	3	2	26	6	15
0세 ~ 29세	-	-	-	-	-	-	-	-
30세 ~ 39세	2	50	-	-	-	-	1	1
40세 ~ 49세	1	2	-	-	-	-	2	5
50세 ~ 59세	2	4	-	-	1	3	2	5
60세 이상	-	-	1	3	1	23	1	4

8. Number of Establishments, Workers by Industrial Sections, Sex and Age of Representatives & Gu

(Seongbuk-gu ~ Gangseo-gu) Unit : Each, Person

은평구 Eunpyeong-gu		서대문구 Seodaemun-gu		마포구 Mapo-gu		양천구 Yangcheon-gu		강서구 Gangseo-gu		산업분류 Industrial Classification
사업체수 Estab.	종사자수 Workers	사업체수 Estab.	종사자수 Workers	사업체수 Estab.	종사자수 Workers	사업체수 Estab.	종사자수 Workers	사업체수 Estab.	종사자수 Workers	
868	2,964	666	2,537	1,226	5,218	1,075	4,524	1,275	7,317	C
22	60	8	20	29	58	25	112	26	66	0 ~ 29
62	178	71	180	148	430	83	255	113	363	30 ~ 39
223	752	130	564	335	1,609	204	910	322	1,696	40 ~ 49
298	1,200	261	1,043	432	2,156	440	1,975	523	3,693	50 ~ 59
263	774	196	730	282	965	323	1,272	291	1,499	60 and over
616	2,219	474	1,828	896	4,166	777	3,521	953	6,106	Male
14	34	2	5	12	21	9	74	14	47	0 ~ 29
33	93	52	146	96	300	53	171	74	271	30 ~ 39
151	532	86	437	236	1,302	149	689	238	1,328	40 ~ 49
206	889	194	735	323	1,700	319	1,527	393	3,138	50 ~ 59
212	671	140	505	229	843	247	1,060	234	1,322	60 and over
252	745	192	709	330	1,052	298	1,003	322	1,211	Female
8	26	6	15	17	37	16	38	12	19	0 ~ 29
29	85	19	34	52	130	30	84	39	92	30 ~ 39
72	220	44	127	99	307	55	221	84	368	40 ~ 49
92	311	67	308	109	456	121	448	130	555	50 ~ 59
51	103	56	225	53	122	76	212	57	177	60 and over
4	162	4	54	11	485	2	268	10	515	D
-	-	-	-	-	-	-	-	1	1	0 ~ 29
-	-	1	2	-	-	-	-	-	-	30 ~ 39
1	13	-	-	2	10	-	-	1	29	40 ~ 49
2	140	2	51	6	444	2	268	5	480	50 ~ 59
1	9	1	1	3	31	-	-	3	5	60 and over
4	162	4	54	11	485	2	268	9	514	Male
-	-	-	-	-	-	-	-	1	1	0 ~ 29
-	-	1	2	-	-	-	-	-	-	30 ~ 39
1	13	-	-	2	10	-	-	1	29	40 ~ 49
2	140	2	51	6	444	2	268	5	480	50 ~ 59
1	9	1	1	3	31	-	-	2	4	60 and over
-	-	-	-	-	-	-	-	1	1	Female
-	-	-	-	-	-	-	-	-	-	0 ~ 29
-	-	-	-	-	-	-	-	-	-	30 ~ 39
-	-	-	-	-	-	-	-	-	-	40 ~ 49
-	-	-	-	-	-	-	-	-	-	50 ~ 59
-	-	-	-	-	-	-	-	1	1	60 and over
14	240	12	561	30	361	21	469	45	696	E
-	-	-	-	-	-	-	-	-	-	0 ~ 29
2	14	-	-	2	5	2	11	3	53	30 ~ 39
4	54	2	3	6	89	-	-	13	148	40 ~ 49
5	81	7	450	15	84	11	366	16	352	50 ~ 59
3	91	3	108	7	183	8	92	13	143	60 and over
11	214	10	553	26	312	18	294	42	638	Male
-	-	-	-	-	-	-	-	-	-	0 ~ 29
2	14	-	-	2	5	2	11	2	43	30 ~ 39
3	53	2	3	5	87	-	-	13	148	40 ~ 49
3	56	5	442	13	80	9	203	15	317	50 ~ 59
3	91	3	108	6	140	7	80	12	130	60 and over
3	26	2	8	4	49	3	175	3	58	Female
-	-	-	-	-	-	-	-	-	-	0 ~ 29
-	-	-	-	-	-	-	-	1	10	30 ~ 39
1	1	-	-	1	2	-	-	-	-	40 ~ 49
2	25	2	8	2	4	2	163	1	35	50 ~ 59
-	-	-	-	1	43	1	12	1	13	60 and over

8. 산업대분류, 대표자 남녀 · 연령대 및 구별 사업체수, 종사자수

(성북구 ~ 강서구)

단위 : 개, 명

산업분류 Industrial Classification	성북구 Seongbuk-gu		강북구 Gangbuk-gu		도봉구 Dobong-gu		노원구 Nowon-gu	
	사업체수 Estab.	종사자수 Workers	사업체수 Estab.	종사자수 Workers	사업체수 Estab.	종사자수 Workers	사업체수 Estab.	종사자수 Workers
F. 건설업	**575**	**4,133**	**522**	**2,198**	**486**	**3,565**	**552**	**2,508**
0세 ~ 29세	4	240	8	16	5	27	6	21
30세 ~ 39세	32	101	22	59	30	234	41	139
40세 ~ 49세	135	535	134	487	133	780	131	574
50세 ~ 59세	246	1,992	193	1,001	194	1,228	227	1,118
60세 이상	158	1,265	165	635	124	1,296	147	656
남자	**485**	**3,389**	**456**	**1,814**	**405**	**2,955**	**426**	**1,983**
0세 ~ 29세	2	5	6	13	4	26	6	21
30세 ~ 39세	26	80	17	48	24	124	34	111
40세 ~ 49세	106	420	115	398	107	538	84	356
50세 ~ 59세	208	1,706	166	774	158	1,030	173	924
60세 이상	143	1,178	152	581	112	1,237	129	571
여자	**90**	**744**	**66**	**384**	**81**	**610**	**126**	**525**
0세 ~ 29세	2	235	2	3	1	1	-	-
30세 ~ 39세	6	21	5	11	6	110	7	28
40세 ~ 49세	29	115	19	89	26	242	47	218
50세 ~ 59세	38	286	27	227	36	198	54	194
60세 이상	15	87	13	54	12	59	18	85
G. 도매 및 소매업	**4,697**	**14,662**	**3,823**	**10,726**	**3,367**	**10,797**	**4,965**	**15,458**
0세 ~ 29세	170	412	164	349	77	159	175	377
30세 ~ 39세	715	1,937	524	1,521	388	1,036	693	1,826
40세 ~ 49세	1,346	4,053	1,040	2,863	899	2,525	1,405	4,241
50세 ~ 59세	1,330	5,091	1,095	3,431	1,174	4,533	1,643	5,254
60세 이상	1,136	3,169	1,000	2,562	829	2,544	1,049	3,760
남자	**2,752**	**9,879**	**2,233**	**6,830**	**1,966**	**7,398**	**2,699**	**10,086**
0세 ~ 29세	93	252	100	225	43	95	90	204
30세 ~ 39세	428	1,267	328	1,053	249	709	429	1,224
40세 ~ 49세	784	2,693	626	1,843	532	1,682	734	2,549
50세 ~ 59세	778	3,623	591	2,088	650	3,109	862	3,338
60세 이상	669	2,044	588	1,621	492	1,803	584	2,771
여자	**1,945**	**4,783**	**1,590**	**3,896**	**1,401**	**3,399**	**2,266**	**5,372**
0세 ~ 29세	77	160	64	124	34	64	85	173
30세 ~ 39세	287	670	196	468	139	327	264	602
40세 ~ 49세	562	1,360	414	1,020	367	843	671	1,692
50세 ~ 59세	552	1,468	504	1,343	524	1,424	781	1,916
60세 이상	467	1,125	412	941	337	741	465	989
H. 운수 및 창고업	**3,557**	**6,130**	**3,108**	**6,305**	**5,002**	**9,064**	**6,564**	**11,955**
0세 ~ 29세	12	12	40	46	15	19	31	43
30세 ~ 39세	483	552	629	642	808	820	511	528
40세 ~ 49세	340	819	379	770	494	1,742	723	1,614
50세 ~ 59세	1,168	2,041	939	2,488	1,646	2,735	2,110	4,905
60세 이상	1,554	2,706	1,121	2,359	2,039	3,748	3,189	4,865
남자	**3,392**	**5,855**	**2,965**	**5,799**	**4,846**	**8,632**	**6,303**	**11,374**
0세 ~ 29세	10	10	34	40	13	17	26	38
30세 ~ 39세	446	515	607	620	777	788	462	472
40세 ~ 49세	308	751	356	743	464	1,694	675	1,559
50세 ~ 59세	1,106	1,913	876	2,072	1,578	2,625	2,001	4,756
60세 이상	1,522	2,666	1,092	2,324	2,014	3,508	3,139	4,549
여자	**165**	**275**	**143**	**506**	**156**	**432**	**261**	**581**
0세 ~ 29세	2	2	6	6	2	2	5	5
30세 ~ 39세	37	37	22	22	31	32	49	56
40세 ~ 49세	32	68	23	27	30	48	48	55
50세 ~ 59세	62	128	63	416	68	110	109	149
60세 이상	32	40	29	35	25	240	50	316

8. Number of Establishments, Workers by Industrial Sections, Sex and Age of Representatives & Gu

(Seongbuk-gu ~ Gangseo-gu) Unit : Each, Person

은 평 구 Eunpyeong-gu		서 대 문 구 Seodaemun-gu		마 포 구 Mapo-gu		양 천 구 Yangcheon-gu		강 서 구 Gangseo-gu		산 업 분 류 Industrial Classification
사업체수 Estab.	종사자수 Workers	사업체수 Estab.	종사자수 Workers	사업체수 Estab.	종사자수 Workers	사업체수 Estab.	종사자수 Workers	사업체수 Estab.	종사자수 Workers	
611	4,405	510	4,044	977	13,648	809	8,832	1,258	15,605	F
16	97	5	16	20	100	16	80	15	58	0 ~ 29
34	198	32	93	71	447	34	202	78	614	30 ~ 39
135	811	120	531	303	2,826	184	1,581	363	4,079	40 ~ 49
237	1,702	203	1,849	343	6,946	333	3,754	483	6,425	50 ~ 59
189	1,597	150	1,555	240	3,329	242	3,215	319	4,429	60 and over
502	3,764	437	3,577	795	12,380	660	7,843	1,049	14,219	Male
13	77	4	9	15	85	13	63	13	54	0 ~ 29
26	166	24	51	48	267	24	138	55	492	30 ~ 39
109	624	105	462	233	2,382	152	1,295	276	3,517	40 ~ 49
187	1,403	172	1,587	287	6,523	267	3,297	413	5,898	50 ~ 59
167	1,494	132	1,468	212	3,123	204	3,050	292	4,258	60 and over
109	641	73	467	182	1,268	149	989	209	1,386	Female
3	20	1	7	5	15	3	17	2	4	0 ~ 29
8	32	8	42	23	180	10	64	23	122	30 ~ 39
26	187	15	69	70	444	32	286	87	562	40 ~ 49
50	299	31	262	56	423	66	457	70	527	50 ~ 59
22	103	18	87	28	206	38	165	27	171	60 and over
4,815	15,220	4,127	13,468	7,709	34,878	5,087	17,160	9,209	37,437	G
159	388	201	600	378	808	140	348	340	862	0 ~ 29
627	1,894	677	1,749	1,541	5,139	663	1,737	1,361	4,407	30 ~ 39
1,407	4,320	1,019	2,786	2,150	9,670	1,300	4,421	2,713	11,114	40 ~ 49
1,479	4,932	1,207	5,370	2,104	11,612	1,762	6,540	2,918	13,386	50 ~ 59
1,143	3,686	1,023	2,963	1,536	7,649	1,222	4,114	1,877	7,668	60 and over
2,658	9,977	2,375	8,850	4,901	26,340	2,976	11,959	5,811	28,017	Male
87	205	94	191	192	439	85	229	186	466	0 ~ 29
405	1,347	387	1,072	898	3,264	403	1,136	852	2,883	30 ~ 39
755	2,552	568	1,720	1,368	7,401	735	2,955	1,764	8,320	40 ~ 49
779	3,163	703	4,115	1,384	8,972	987	4,527	1,794	10,266	50 ~ 59
632	2,710	623	1,752	1,059	6,264	766	3,112	1,215	6,082	60 and over
2,157	5,243	1,752	4,618	2,808	8,538	2,111	5,201	3,398	9,420	Female
72	183	107	409	186	369	55	119	154	396	0 ~ 29
222	547	290	677	643	1,875	260	601	509	1,524	30 ~ 39
652	1,768	451	1,066	782	2,269	565	1,466	949	2,794	40 ~ 49
700	1,769	504	1,255	720	2,640	775	2,013	1,124	3,120	50 ~ 59
511	976	400	1,211	477	1,385	456	1,002	662	1,586	60 and over
5,172	8,809	2,981	5,480	2,914	10,892	5,017	12,291	7,280	50,974	H
38	38	18	23	22	86	33	45	48	79	0 ~ 29
898	1,237	846	867	416	1,030	769	974	1,735	2,732	30 ~ 39
567	1,043	570	915	437	1,869	532	1,575	1,078	17,411	40 ~ 49
2,393	4,445	1,128	2,380	1,059	4,441	2,261	5,529	2,458	15,098	50 ~ 59
1,276	2,046	419	1,295	980	3,466	1,422	4,168	1,961	15,654	60 and over
4,970	8,469	2,879	4,967	2,710	9,847	4,735	11,194	6,878	49,117	Male
33	33	17	22	20	83	28	40	44	75	0 ~ 29
850	1,187	824	844	383	918	725	898	1,647	2,529	30 ~ 39
541	999	554	857	393	1,627	481	1,472	980	16,661	40 ~ 49
2,307	4,280	1,086	2,330	967	3,917	2,136	5,235	2,303	14,593	50 ~ 59
1,239	1,970	398	914	947	3,302	1,365	3,549	1,904	15,259	60 and over
202	340	102	513	204	1,045	282	1,097	402	1,857	Female
5	5	1	1	2	3	5	5	4	4	0 ~ 29
48	50	22	23	33	112	44	76	88	203	30 ~ 39
26	44	16	58	44	242	51	103	98	750	40 ~ 49
86	165	42	50	92	524	125	294	155	505	50 ~ 59
37	76	21	381	33	164	57	619	57	395	60 and over

8. 산업대분류, 대표자 남녀 · 연령대 및 구별 사업체수, 종사자수

(성북구 ~ 강서구)

단위 : 개, 명

산업분류 Industrial Classification	성북구 Seongbuk-gu		강북구 Gangbuk-gu		도봉구 Dobong-gu		노원구 Nowon-gu	
	사업체수 Estab.	종사자수 Workers	사업체수 Estab.	종사자수 Workers	사업체수 Estab.	종사자수 Workers	사업체수 Estab.	종사자수 Workers
I. 숙박 및 음식점업	4,461	13,323	3,779	11,090	2,814	8,203	4,278	14,520
0세 ~ 29세	209	593	173	498	113	308	177	550
30세 ~ 39세	882	2,692	610	2,078	407	1,170	688	2,570
40세 ~ 49세	1,183	3,689	928	2,964	742	2,332	1,140	4,238
50세 ~ 59세	1,196	3,595	1,107	3,210	880	2,567	1,366	4,631
60세 이상	991	2,754	961	2,340	672	1,826	907	2,531
남자	2,041	6,995	1,602	5,564	1,223	4,252	1,922	7,688
0세 ~ 29세	123	337	94	306	64	183	107	314
30세 ~ 39세	564	1,818	380	1,327	263	782	441	1,677
40세 ~ 49세	621	2,131	487	1,685	383	1,369	545	2,205
50세 ~ 59세	433	1,573	358	1,345	323	1,157	553	2,492
60세 이상	300	1,136	283	901	190	761	276	1,000
여자	2,420	6,328	2,177	5,526	1,591	3,951	2,356	6,832
0세 ~ 29세	86	256	79	192	49	125	70	236
30세 ~ 39세	318	874	230	751	144	388	247	893
40세 ~ 49세	562	1,558	441	1,279	359	963	595	2,033
50세 ~ 59세	763	2,022	749	1,865	557	1,410	813	2,139
60세 이상	691	1,618	678	1,439	482	1,065	631	1,531
J. 정보통신업	241	1,900	117	759	81	752	167	1,082
0세 ~ 29세	16	41	5	11	5	8	11	22
30세 ~ 39세	30	99	20	82	9	16	26	132
40세 ~ 49세	63	416	37	309	29	199	61	305
50세 ~ 59세	82	931	30	207	24	494	48	533
60세 이상	50	413	25	150	14	35	21	90
남자	192	1,724	97	640	69	716	124	935
0세 ~ 29세	12	29	4	8	4	7	8	13
30세 ~ 39세	24	81	16	71	8	15	24	116
40세 ~ 49세	50	381	29	256	25	187	41	238
50세 ~ 59세	67	844	26	195	20	476	37	494
60세 이상	39	389	22	110	12	31	14	74
여자	49	176	20	119	12	36	43	147
0세 ~ 29세	4	12	1	3	1	1	3	9
30세 ~ 39세	6	18	4	11	1	1	2	16
40세 ~ 49세	13	35	8	53	4	12	20	67
50세 ~ 59세	15	87	4	12	4	18	11	39
60세 이상	11	24	3	40	2	4	7	16
K. 금융 및 보험업	144	1,576	282	3,989	119	1,107	230	3,788
0세 ~ 29세	2	6	14	107	7	27	5	11
30세 ~ 39세	4	22	48	608	10	75	20	312
40세 ~ 49세	23	269	86	1,427	27	202	66	1,167
50세 ~ 59세	75	1,057	105	1,611	55	601	126	2,239
60세 이상	40	222	29	236	20	202	13	59
남자	114	1,115	211	3,155	100	1,046	180	3,153
0세 ~ 29세	2	6	13	73	6	23	5	11
30세 ~ 39세	4	22	40	580	9	71	19	308
40세 ~ 49세	18	181	58	1,001	23	184	48	930
50세 ~ 59세	57	709	79	1,280	47	572	96	1,846
60세 이상	33	197	21	221	15	196	12	58
여자	30	461	71	834	19	61	50	635
0세 ~ 29세	-	-	1	34	1	4	-	-
30세 ~ 39세	-	-	8	28	1	4	1	4
40세 ~ 49세	5	88	28	426	4	18	18	237
50세 ~ 59세	18	348	26	331	8	29	30	393
60세 이상	7	25	8	15	5	6	1	1

8. Number of Establishments, Workers by Industrial Sections, Sex and Age of Representatives & Gu

(Seongbuk-gu ~ Gangseo-gu)

Unit : Each, Person

은평구 Eunpyeong-gu		서대문구 Seodaemun-gu		마포구 Mapo-gu		양천구 Yangcheon-gu		강서구 Gangseo-gu		산업분류 Industrial Classification
사업체수 Estab.	종사자수 Workers	사업체수 Estab.	종사자수 Workers	사업체수 Estab.	종사자수 Workers	사업체수 Estab.	종사자수 Workers	사업체수 Estab.	종사자수 Workers	
4,331	12,965	4,321	14,232	8,616	29,425	3,618	12,352	6,106	22,192	I
212	556	233	724	540	1,458	177	514	307	1,097	0 ~ 29
708	2,329	807	2,885	2,462	7,747	556	2,184	1,192	4,779	30 ~ 39
1,057	3,628	1,147	3,991	2,538	9,284	915	3,338	1,676	6,486	40 ~ 49
1,392	4,039	1,175	3,877	1,883	6,998	1,199	4,046	1,705	5,880	50 ~ 59
962	2,413	959	2,755	1,193	3,938	771	2,270	1,226	3,950	60 and over
1,879	6,771	2,078	7,845	4,819	18,231	1,519	6,450	2,757	11,569	Male
110	292	148	415	311	876	102	292	155	549	0 ~ 29
459	1,547	529	1,937	1,668	5,465	321	1,359	756	2,920	30 ~ 39
531	2,073	646	2,392	1,559	6,240	457	1,931	885	3,787	40 ~ 49
510	1,921	450	1,972	848	3,814	420	1,957	601	2,536	50 ~ 59
269	938	305	1,129	433	1,836	219	911	360	1,777	60 and over
2,452	6,194	2,243	6,387	3,797	11,194	2,099	5,902	3,349	10,623	Female
102	264	85	309	229	582	75	222	152	548	0 ~ 29
249	782	278	948	794	2,282	235	825	436	1,859	30 ~ 39
526	1,555	501	1,599	979	3,044	458	1,407	791	2,699	40 ~ 49
882	2,118	725	1,905	1,035	3,184	779	2,089	1,104	3,344	50 ~ 59
693	1,475	654	1,626	760	2,102	552	1,359	866	2,173	60 and over
147	1,223	476	3,355	2,302	36,841	261	4,869	906	11,620	J
9	27	37	89	92	361	1	3	19	84	0 ~ 29
18	48	100	390	436	2,127	30	79	159	780	30 ~ 39
49	534	137	530	806	7,203	101	826	375	2,838	40 ~ 49
48	495	127	1,991	703	20,302	105	3,439	280	4,402	50 ~ 59
23	119	75	355	265	6,848	24	522	73	3,516	60 and over
100	984	354	2,927	1,890	34,776	201	4,556	761	10,881	Male
4	7	26	70	73	259	1	3	16	73	0 ~ 29
13	37	75	351	355	1,701	25	62	133	697	30 ~ 39
34	480	105	449	654	6,471	73	650	313	2,450	40 ~ 49
34	421	92	1,790	587	19,652	83	3,339	236	4,179	50 ~ 59
15	39	56	267	221	6,693	19	502	63	3,482	60 and over
47	239	122	428	412	2,065	60	313	145	739	Female
5	20	11	19	19	102	-	-	3	11	0 ~ 29
5	11	25	39	81	426	5	17	26	83	30 ~ 39
15	54	32	81	152	732	28	176	62	388	40 ~ 49
14	74	35	201	116	650	22	100	44	223	50 ~ 59
8	80	19	88	44	155	5	20	10	34	60 and over
153	2,027	184	5,512	495	10,060	205	2,252	362	4,682	K
-	-	2	5	6	21	1	1	3	5	0 ~ 29
8	139	8	12	28	143	11	111	35	388	30 ~ 39
49	804	38	850	141	2,871	55	730	113	1,200	40 ~ 49
74	969	108	3,282	234	5,474	99	1,118	170	2,668	50 ~ 59
22	115	28	1,363	86	1,551	39	292	41	421	60 and over
120	1,539	148	5,225	421	9,410	158	1,732	293	4,000	Male
-	-	2	5	5	17	1	1	2	4	0 ~ 29
8	139	7	11	21	102	8	97	27	330	30 ~ 39
34	557	27	741	114	2,534	40	483	80	859	40 ~ 49
59	736	88	3,109	204	5,235	77	892	151	2,413	50 ~ 59
19	107	24	1,359	77	1,522	32	259	33	394	60 and over
33	488	36	287	74	650	47	520	69	682	Female
-	-	-	-	1	4	-	-	1	1	0 ~ 29
-	-	1	1	7	41	3	14	8	58	30 ~ 39
15	247	11	109	27	337	15	247	33	341	40 ~ 49
15	233	20	173	30	239	22	226	19	255	50 ~ 59
3	8	4	4	9	29	7	33	8	27	60 and over

8. 산업대분류, 대표자 남녀 · 연령대 및 구별 사업체수, 종사자수

(성북구 ~ 강서구)

단위 : 개, 명

산 업 분 류 Industrial Classification	성 북 구 Seongbuk-gu		강 북 구 Gangbuk-gu		도 봉 구 Dobong-gu		노 원 구 Nowon-gu	
	사업체수 Estab.	종사자수 Workers	사업체수 Estab.	종사자수 Workers	사업체수 Estab.	종사자수 Workers	사업체수 Estab.	종사자수 Workers
L. 부 동 산 업	1,203	3,827	811	1,876	808	2,760	1,228	4,465
0세 ~ 29세	9	16	5	6	8	24	3	19
30세 ~ 39세	54	100	31	71	18	60	47	108
40세 ~ 49세	255	666	150	420	166	827	224	1,008
50세 ~ 59세	415	1,975	297	653	291	1,039	468	1,883
60세 이상	470	1,070	328	726	325	810	486	1,447
남 자	702	3,009	494	1,363	488	2,181	756	3,384
0세 ~ 29세	5	10	5	6	6	20	3	19
30세 ~ 39세	28	56	21	44	12	53	33	84
40세 ~ 49세	146	488	90	329	100	698	130	753
50세 ~ 59세	195	1,624	131	396	141	756	236	1,366
60세 이상	328	831	247	588	229	654	354	1,162
여 자	501	818	317	513	320	579	472	1,081
0세 ~ 29세	4	6	-	-	2	4	-	-
30세 ~ 39세	26	44	10	27	6	7	14	24
40세 ~ 49세	109	178	60	91	66	129	94	255
50세 ~ 59세	220	351	166	257	150	283	232	517
60세 이상	142	239	81	138	96	156	132	285
M. 전문,과학및기술서비스업	480	5,384	314	1,241	337	1,756	454	2,771
0세 ~ 29세	16	37	6	15	3	5	10	29
30세 ~ 39세	60	205	50	147	48	128	51	181
40세 ~ 49세	159	596	94	411	73	350	159	1,012
50세 ~ 59세	148	2,398	79	325	98	628	132	1,093
60세 이상	97	2,148	85	343	115	645	102	456
남 자	391	5,075	257	1,089	278	1,528	374	2,234
0세 ~ 29세	10	22	4	10	1	1	4	18
30세 ~ 39세	39	152	32	96	31	77	40	158
40세 ~ 49세	124	470	77	375	59	290	122	623
50세 ~ 59세	132	2,336	66	282	80	571	115	1,003
60세 이상	86	2,095	78	326	107	589	93	432
여 자	89	309	57	152	59	228	80	537
0세 ~ 29세	6	15	2	5	2	4	6	11
30세 ~ 39세	21	53	18	51	17	51	11	23
40세 ~ 49세	35	126	17	36	14	60	37	389
50세 ~ 59세	16	62	13	43	18	57	17	90
60세 이상	11	53	7	17	8	56	9	24
N. 사업시설관리,사업지원및임대서비스업	264	5,624	222	3,737	181	2,030	291	4,375
0세 ~ 29세	5	13	3	3	3	27	4	9
30세 ~ 39세	36	1,103	24	117	20	114	40	180
40세 ~ 49세	85	902	59	1,491	50	359	85	1,049
50세 ~ 59세	81	1,405	77	1,411	65	1,258	106	1,492
60세 이상	57	2,201	59	715	43	272	56	1,645
남 자	187	4,359	146	2,791	130	1,848	193	2,919
0세 ~ 29세	3	4	2	2	3	27	3	6
30세 ~ 39세	26	1,044	18	65	16	93	26	136
40세 ~ 49세	57	618	38	883	39	297	55	433
50세 ~ 59세	61	1,326	47	1,199	43	1,188	70	858
60세 이상	40	1,367	41	642	29	243	39	1,486
여 자	77	1,265	76	946	51	182	98	1,456
0세 ~ 29세	2	9	1	1	-	-	1	3
30세 ~ 39세	10	59	6	52	4	21	14	44
40세 ~ 49세	28	284	21	608	11	62	30	616
50세 ~ 59세	20	79	30	212	22	70	36	634
60세 이상	17	834	18	73	14	29	17	159

8. Number of Establishments, Workers by Industrial Sections, Sex and Age of Representatives & Gu

(Seongbuk-gu ~ Gangseo-gu) Unit : Each, Person

은 평 구 Eunpyeong-gu		서 대 문 구 Seodaemun-gu		마 포 구 Mapo-gu		양 천 구 Yangcheon-gu		강 서 구 Gangseo-gu		산 업 분 류 Industrial Classification
사업체수 Estab.	종사자수 Workers	사업체수 Estab.	종사자수 Workers	사업체수 Estab.	종사자수 Workers	사업체수 Estab.	종사자수 Workers	사업체수 Estab.	종사자수 Workers	
1,492	3,342	1,071	2,746	2,073	5,976	1,334	3,730	2,154	8,781	L
17	24	21	50	23	41	6	11	17	87	0 ~ 29
74	152	62	121	171	310	35	78	152	465	30 ~ 39
310	734	225	618	503	1,304	211	865	487	3,853	40 ~ 49
569	1,235	365	945	683	2,266	549	1,475	844	2,647	50 ~ 59
522	1,197	398	1,012	693	2,055	533	1,301	654	1,729	60 and over
849	2,284	632	1,966	1,358	4,476	730	2,543	1,369	7,186	Male
6	10	10	31	14	29	2	3	9	70	0 ~ 29
47	109	37	83	107	192	17	43	107	354	30 ~ 39
169	505	137	445	326	956	121	649	342	3,529	40 ~ 49
253	717	167	631	383	1,711	233	897	450	1,871	50 ~ 59
374	943	281	776	528	1,588	357	951	461	1,362	60 and over
643	1,058	439	780	715	1,500	604	1,187	785	1,595	Female
11	14	11	19	9	12	4	8	8	17	0 ~ 29
27	43	25	38	64	118	18	35	45	111	30 ~ 39
141	229	88	173	177	348	90	216	145	324	40 ~ 49
316	518	198	314	300	555	316	578	394	776	50 ~ 59
148	254	117	236	165	467	176	350	193	367	60 and over
379	1,894	655	6,567	2,572	20,235	705	3,207	1,393	25,339	M
10	27	29	43	76	173	5	12	37	100	0 ~ 29
47	157	113	274	499	2,026	83	239	258	906	30 ~ 39
102	363	213	1,532	954	4,875	205	864	507	2,307	40 ~ 49
115	610	186	3,376	694	9,080	227	1,225	370	14,676	50 ~ 59
105	737	114	1,342	349	4,081	185	867	221	7,350	60 and over
290	1,465	492	6,086	1,985	17,787	587	2,775	1,142	22,864	Male
3	9	15	23	51	117	2	6	27	82	0 ~ 29
32	92	78	214	344	1,594	57	177	199	742	30 ~ 39
71	267	148	1,360	725	4,079	159	714	402	1,919	40 ~ 49
91	381	151	3,286	556	8,067	198	1,119	319	12,878	50 ~ 59
93	716	100	1,203	309	3,930	171	759	195	7,243	60 and over
89	429	163	481	587	2,448	118	432	251	2,475	Female
7	18	14	20	25	56	3	6	10	18	0 ~ 29
15	65	35	60	155	432	26	62	59	164	30 ~ 39
31	96	65	172	229	796	46	150	105	388	40 ~ 49
24	229	35	90	138	1,013	29	106	51	1,798	50 ~ 59
12	21	14	139	40	151	14	108	26	107	60 and over
224	1,597	424	6,528	1,049	33,887	330	4,751	765	17,798	N
5	18	17	65	34	179	4	10	13	106	0 ~ 29
22	87	44	123	134	535	34	210	117	664	30 ~ 39
78	589	123	1,911	370	7,090	81	749	269	4,654	40 ~ 49
71	633	150	2,811	330	14,753	141	2,089	234	6,784	50 ~ 59
48	270	90	1,618	181	11,330	70	1,693	132	5,590	60 and over
147	1,143	297	5,457	730	25,184	216	3,749	558	16,526	Male
4	15	11	48	23	148	4	10	8	91	0 ~ 29
12	53	32	77	91	361	16	63	80	475	30 ~ 39
46	295	78	1,492	238	2,984	50	541	203	4,194	40 ~ 49
49	532	106	2,559	246	13,494	99	1,561	167	6,424	50 ~ 59
36	248	70	1,281	132	8,197	47	1,574	100	5,342	60 and over
77	454	127	1,071	319	8,703	114	1,002	207	1,272	Female
1	3	6	17	11	31	-	-	5	15	0 ~ 29
10	34	12	46	43	174	18	147	37	189	30 ~ 39
32	294	45	419	132	4,106	31	208	66	460	40 ~ 49
22	101	44	252	84	1,259	42	528	67	360	50 ~ 59
12	22	20	337	49	3,133	23	119	32	248	60 and over

8. 산업대분류, 대표자 남녀 · 연령대 및 구별 사업체수, 종사자수

(성북구 ~ 강서구)

단위 : 개, 명

산 업 분 류 Industrial Classification	성 북 구 Seongbuk-gu		강 북 구 Gangbuk-gu		도 봉 구 Dobong-gu		노 원 구 Nowon-gu	
	사업체수 Estab.	종사자수 Workers	사업체수 Estab.	종사자수 Workers	사업체수 Estab.	종사자수 Workers	사업체수 Estab.	종사자수 Workers
O. 공공행정,국방및사회보장행정	51	3,308	44	3,108	38	3,892	39	3,533
0세 ~ 29세	-	-	-	-	-	-	-	-
30세 ~ 39세	-	-	-	-	-	-	-	-
40세 ~ 49세	12	215	3	42	6	666	5	595
50세 ~ 59세	37	1,760	40	2,049	31	1,696	32	2,847
60세 이상	2	1,333	1	1,017	1	1,530	2	91
남 자	45	2,924	42	3,075	36	3,844	33	3,280
0세 ~ 29세	-	-	-	-	-	-	-	-
30세 ~ 39세	-	-	-	-	-	-	-	-
40세 ~ 49세	10	161	2	31	6	666	5	595
50세 ~ 59세	33	1,430	39	2,027	29	1,648	26	2,594
60세 이상	2	1,333	1	1,017	1	1,530	2	91
여 자	6	384	2	33	2	48	6	253
0세 ~ 29세	-	-	-	-	-	-	-	-
30세 ~ 39세	-	-	-	-	-	-	-	-
40세 ~ 49세	2	54	1	11	-	-	-	-
50세 ~ 59세	4	330	1	22	2	48	6	253
60세 이상	-	-	-	-	-	-	-	-
P. 교 육 서 비 스 업	1,368	21,947	683	5,911	926	7,318	1,936	20,143
0세 ~ 29세	34	74	19	47	18	33	50	119
30세 ~ 39세	252	810	135	332	146	377	306	858
40세 ~ 49세	497	2,159	234	1,200	326	1,358	712	3,084
50세 ~ 59세	421	5,292	213	3,153	347	4,510	665	10,843
60세 이상	164	13,612	82	1,179	89	1,040	203	5,239
남 자	556	14,775	301	3,342	374	3,634	886	13,623
0세 ~ 29세	7	22	4	12	4	11	21	59
30세 ~ 39세	92	344	54	136	47	179	123	427
40세 ~ 49세	183	1,035	98	673	135	693	305	1,791
50세 ~ 59세	189	3,040	101	1,904	146	2,228	336	8,020
60세 이상	85	10,334	44	617	42	523	101	3,326
여 자	812	7,172	382	2,569	552	3,684	1,050	6,520
0세 ~ 29세	27	52	15	35	14	22	29	60
30세 ~ 39세	160	466	81	196	99	198	183	431
40세 ~ 49세	314	1,124	136	527	191	665	407	1,293
50세 ~ 59세	232	2,252	112	1,249	201	2,282	329	2,823
60세 이상	79	3,278	38	562	47	517	102	1,913
Q. 보건업및사회복지서비스업	1,045	13,249	816	10,099	824	11,538	1,445	19,452
0세 ~ 29세	1	3	4	95	-	-	2	28
30세 ~ 39세	77	574	55	580	60	608	102	1,001
40세 ~ 49세	355	5,777	218	2,691	246	4,929	424	4,644
50세 ~ 59세	400	4,697	351	4,870	328	4,138	627	9,433
60세 이상	212	2,198	188	1,863	190	1,863	290	4,346
남 자	563	8,297	509	5,876	430	6,913	754	11,117
0세 ~ 29세	-	-	-	-	-	-	1	21
30세 ~ 39세	45	352	43	484	37	248	67	547
40세 ~ 49세	174	4,165	139	1,752	134	3,576	210	2,460
50세 ~ 59세	197	2,355	196	2,479	152	2,236	287	4,783
60세 이상	147	1,425	131	1,161	107	853	189	3,306
여 자	482	4,952	307	4,223	394	4,625	691	8,335
0세 ~ 29세	1	3	4	95	-	-	1	7
30세 ~ 39세	32	222	12	96	23	360	35	454
40세 ~ 49세	181	1,612	79	939	112	1,353	214	2,184
50세 ~ 59세	203	2,342	155	2,391	176	1,902	340	4,650
60세 이상	65	773	57	702	83	1,010	101	1,040

8. Number of Establishments, Workers by Industrial Sections, Sex and Age of Representatives & Gu

(Seongbuk-gu ~ Gangseo-gu) Unit : Each, Person

은평구 Eunpyeong-gu		서대문구 Seodaemun-gu		마포구 Mapo-gu		양천구 Yangcheon-gu		강서구 Gangseo-gu		산업분류 Industrial Classification
사업체수 Estab.	종사자수 Workers	사업체수 Estab.	종사자수 Workers	사업체수 Estab.	종사자수 Workers	사업체수 Estab.	종사자수 Workers	사업체수 Estab.	종사자수 Workers	
52	3,812	43	5,155	57	4,909	49	6,768	58	3,971	O
-	-	-	-	-	-	-	-	-	-	0 ~ 29
-	-	1	54	-	-	-	-	1	65	30 ~ 39
7	508	7	496	9	846	5	221	7	300	40 ~ 49
45	3,304	33	3,436	46	4,052	41	6,290	48	2,398	50 ~ 59
-	-	2	1,169	2	11	3	257	2	1,208	60 and over
44	2,320	41	5,119	52	4,785	43	4,460	48	3,672	Male
-	-	-	-	-	-	-	-	-	-	0 ~ 29
-	-	1	54	-	-	-	-	1	65	30 ~ 39
6	474	6	479	8	832	4	170	7	300	40 ~ 49
38	1,846	32	3,417	42	3,942	36	4,033	38	2,099	50 ~ 59
-	-	2	1,169	2	11	3	257	2	1,208	60 and over
8	1,492	2	36	5	124	6	2,308	10	299	Female
-	-	-	-	-	-	-	-	-	-	0 ~ 29
-	-	-	-	-	-	-	-	-	-	30 ~ 39
1	34	1	17	1	14	1	51	-	-	40 ~ 49
7	1,458	1	19	4	110	5	2,257	10	299	50 ~ 59
-	-	-	-	-	-	-	-	-	-	60 and over
1,435	10,374	1,116	20,503	1,842	15,202	2,385	15,334	1,870	14,191	P
43	119	27	48	74	168	58	118	54	98	0 ~ 29
320	1,041	185	583	446	1,403	417	1,149	421	1,253	30 ~ 39
513	1,966	409	2,751	686	3,496	969	4,358	681	2,763	40 ~ 49
433	4,982	359	5,169	481	5,301	723	6,795	514	6,179	50 ~ 59
126	2,266	136	11,952	155	4,834	218	2,914	200	3,898	60 and over
563	5,396	476	13,832	854	10,712	1,047	8,546	717	8,364	Male
14	62	6	10	16	48	17	47	9	15	0 ~ 29
135	597	76	354	175	744	162	582	147	585	30 ~ 39
186	815	167	1,242	342	2,175	427	2,710	229	1,484	40 ~ 49
166	3,055	143	3,364	241	3,455	326	3,667	223	3,437	50 ~ 59
62	867	84	8,862	80	4,290	115	1,540	109	2,843	60 and over
872	4,978	640	6,671	988	4,490	1,338	6,788	1,153	5,827	Female
29	57	21	38	58	120	41	71	45	83	0 ~ 29
185	444	109	229	271	659	255	567	274	668	30 ~ 39
327	1,151	242	1,509	344	1,321	542	1,648	452	1,279	40 ~ 49
267	1,927	216	1,805	240	1,846	397	3,128	291	2,742	50 ~ 59
64	1,399	52	3,090	75	544	103	1,374	91	1,055	60 and over
1,198	16,423	778	16,484	1,227	10,843	1,224	15,435	1,646	22,593	Q
1	4	1	1	4	11	4	17	13	205	0 ~ 29
122	1,117	72	442	112	936	94	832	174	1,662	30 ~ 39
381	3,813	220	1,921	439	3,030	367	2,939	513	5,715	40 ~ 49
458	6,519	283	2,717	448	4,567	480	8,426	637	10,076	50 ~ 59
236	4,970	202	11,403	224	2,299	279	3,221	309	4,935	60 and over
672	9,999	460	13,266	716	6,593	664	7,243	887	12,505	Male
1	4	1	1	1	1	2	6	5	83	0 ~ 29
83	699	41	250	69	603	60	541	107	909	30 ~ 39
205	1,945	121	1,089	254	1,702	189	1,529	273	3,211	40 ~ 49
232	3,444	156	1,287	244	2,579	241	3,016	312	4,614	50 ~ 59
151	3,907	141	10,639	148	1,708	172	2,151	190	3,688	60 and over
526	6,424	318	3,218	511	4,250	560	8,192	759	10,088	Female
-	-	-	-	3	10	2	11	8	122	0 ~ 29
39	418	31	192	43	333	34	291	67	753	30 ~ 39
176	1,868	99	832	185	1,328	178	1,410	240	2,504	40 ~ 49
226	3,075	127	1,430	204	1,988	239	5,410	325	5,462	50 ~ 59
85	1,063	61	764	76	591	107	1,070	119	1,247	60 and over

8. 산업대분류, 대표자 남녀 · 연령대 및 구별 사업체수, 종사자수

(성북구 ~ 강서구)

단위 : 개, 명

산 업 분 류 Industrial Classification	성 북 구 Seongbuk-gu		강 북 구 Gangbuk-gu		도 봉 구 Dobong-gu		노 원 구 Nowon-gu	
	사업체수 Estab.	종사자수 Workers	사업체수 Estab.	종사자수 Workers	사업체수 Estab.	종사자수 Workers	사업체수 Estab.	종사자수 Workers
R. 예술,스포츠및여가관련서비스업	745	2,323	751	2,125	618	1,778	987	3,200
0세 ~ 29세	32	100	29	70	22	49	35	77
30세 ~ 39세	119	327	125	384	109	313	173	552
40세 ~ 49세	216	755	186	514	129	447	270	885
50세 ~ 59세	218	715	252	869	218	680	311	1,103
60세 이상	160	426	159	288	140	289	198	583
남 자	443	1,505	385	1,383	330	1,041	579	2,093
0세 ~ 29세	21	65	18	43	12	34	18	44
30세 ~ 39세	88	222	92	306	79	224	127	439
40세 ~ 49세	132	469	119	345	88	276	173	641
50세 ~ 59세	117	475	90	542	93	361	152	570
60세 이상	85	274	66	147	58	146	109	399
여 자	302	818	366	742	288	737	408	1,107
0세 ~ 29세	11	35	11	27	10	15	17	33
30세 ~ 39세	31	105	33	78	30	89	46	113
40세 ~ 49세	84	286	67	169	41	171	97	244
50세 ~ 59세	101	240	162	327	125	319	159	533
60세 이상	75	152	93	141	82	143	89	184
S. 협회및단체,수리및기타개인서비스업	2,625	5,567	2,275	4,454	2,068	4,467	2,657	5,378
0세 ~ 29세	57	113	43	60	28	52	55	111
30세 ~ 39세	260	539	244	437	174	305	262	548
40세 ~ 49세	742	1,567	686	1,244	653	1,228	817	1,553
50세 ~ 59세	818	1,811	717	1,337	716	1,631	873	1,860
60세 이상	748	1,537	585	1,376	497	1,251	650	1,306
남 자	1,295	3,323	1,105	2,501	993	2,888	1,216	3,038
0세 ~ 29세	10	18	7	17	6	9	10	23
30세 ~ 39세	82	205	79	178	52	124	80	238
40세 ~ 49세	355	936	323	690	297	729	327	763
50세 ~ 59세	393	1,105	334	771	336	1,047	423	1,182
60세 이상	455	1,059	362	845	302	979	376	832
여 자	1,330	2,244	1,170	1,953	1,075	1,579	1,441	2,340
0세 ~ 29세	47	95	36	43	22	43	45	88
30세 ~ 39세	178	334	165	259	122	181	182	310
40세 ~ 49세	387	631	363	554	356	499	490	790
50세 ~ 59세	425	706	383	566	380	584	450	678
60세 이상	293	478	223	531	195	272	274	474

8. Number of Establishments, Workers by Industrial Sections, Sex and Age of Representatives & Gu

(Seongbuk-gu ~ Gangseo-gu)

Unit : Each, Person

은 평 구 Eunpyeong-gu		서 대 문 구 Seodaemun-gu		마 포 구 Mapo-gu		양 천 구 Yangcheon-gu		강 서 구 Gangseo-gu		산 업 분 류 Industrial Classification
사업체수 Estab.	종사자수 Workers	사업체수 Estab.	종사자수 Workers	사업체수 Estab.	종사자수 Workers	사업체수 Estab.	종사자수 Workers	사업체수 Estab.	종사자수 Workers	
842	2,515	585	1,824	1,074	4,607	981	3,313	1,266	4,083	R
29	70	16	31	47	121	37	74	23	57	0 ~ 29
126	476	115	362	259	781	189	612	236	792	30 ~ 39
221	661	155	498	322	1,346	246	1,002	367	1,289	40 ~ 49
254	762	150	550	281	1,579	296	1,111	392	992	50 ~ 59
212	546	149	383	165	780	213	514	248	953	60 and over
451	1,580	350	1,210	684	3,436	545	2,148	723	2,568	Male
22	61	11	21	31	86	26	49	15	42	0 ~ 29
86	330	77	252	193	596	138	489	183	632	30 ~ 39
139	452	95	312	224	1,029	152	722	235	927	40 ~ 49
103	383	94	385	153	1,191	136	601	178	538	50 ~ 59
101	354	73	240	83	534	93	287	112	429	60 and over
391	935	235	614	390	1,171	436	1,165	543	1,515	Female
7	9	5	10	16	35	11	25	8	15	0 ~ 29
40	146	38	110	66	185	51	123	53	160	30 ~ 39
82	209	60	186	98	317	94	280	132	362	40 ~ 49
151	379	56	165	128	388	160	510	214	454	50 ~ 59
111	192	76	143	82	246	120	227	136	524	60 and over
2,944	5,659	2,141	4,768	3,116	9,809	2,791	6,027	3,853	9,670	S
57	124	51	191	162	403	73	139	121	229	0 ~ 29
312	681	202	438	565	1,333	242	502	455	1,138	30 ~ 39
841	1,485	601	1,283	868	2,511	781	1,700	1,112	2,843	40 ~ 49
927	1,766	653	1,479	791	3,139	965	2,146	1,225	3,135	50 ~ 59
807	1,603	634	1,377	730	2,423	730	1,540	940	2,325	60 and over
1,270	3,098	1,088	2,934	1,523	6,616	1,271	3,404	1,840	6,080	Male
19	60	23	115	32	89	13	36	33	68	0 ~ 29
96	262	82	204	196	532	76	177	159	502	30 ~ 39
341	748	291	710	407	1,614	314	764	505	1,706	40 ~ 49
380	1,007	303	900	420	2,420	445	1,353	582	2,079	50 ~ 59
434	1,021	389	1,005	468	1,961	423	1,074	561	1,725	60 and over
1,674	2,561	1,053	1,834	1,593	3,193	1,520	2,623	2,013	3,590	Female
38	64	28	76	130	314	60	103	88	161	0 ~ 29
216	419	120	234	369	801	166	325	296	636	30 ~ 39
500	737	310	573	461	897	467	936	607	1,137	40 ~ 49
547	759	350	579	371	719	520	793	643	1,056	50 ~ 59
373	582	245	372	262	462	307	466	379	600	60 and over

8. 산업대분류, 대표자 남녀 · 연령대 및 구별 사업체수, 종사자수

(구로구 ~ 강동구)

단위 : 개, 명

산 업 분 류 Industrial Classification	구 로 구 Guro-gu		금 천 구 Geumcheon-gu		영 등 포 구 Yeongdeungpo-gu		동 작 구 Dongjak-gu	
	사업체수 Estab.	종사자수 Workers	사업체수 Estab.	종사자수 Workers	사업체수 Estab.	종사자수 Workers	사업체수 Estab.	종사자수 Workers
TT 전 산 업	38,756	225,668	33,814	242,686	42,370	373,478	19,793	106,159
0세 ~ 29세	740	2,134	664	2,152	801	2,176	492	1,436
30세 ~ 39세	4,662	15,447	3,883	15,003	5,232	19,369	2,674	8,160
40세 ~ 49세	10,806	59,692	9,632	67,125	10,448	66,670	5,034	21,776
50세 ~ 59세	13,539	96,304	12,575	105,202	14,499	159,818	6,499	45,523
60세 이상	9,009	52,091	7,060	53,204	11,390	125,445	5,094	29,264
남 자	27,245	186,490	24,455	204,384	29,399	319,235	12,024	78,963
0세 ~ 29세	437	1,455	385	1,240	430	1,183	270	823
30세 ~ 39세	3,183	11,312	2,712	11,390	3,465	13,169	1,763	5,541
40세 ~ 49세	7,354	47,461	6,873	55,423	6,953	51,610	3,022	14,584
50세 ~ 59세	9,652	81,391	9,219	89,027	10,268	141,381	3,823	35,256
60세 이상	6,619	44,871	5,266	47,304	8,283	111,892	3,146	22,759
여 자	11,511	39,178	9,359	38,302	12,971	54,243	7,769	27,196
0세 ~ 29세	303	679	279	912	371	993	222	613
30세 ~ 39세	1,479	4,135	1,171	3,613	1,767	6,200	911	2,619
40세 ~ 49세	3,452	12,231	2,759	11,702	3,495	15,060	2,012	7,192
50세 ~ 59세	3,887	14,913	3,356	16,175	4,231	18,437	2,676	10,267
60세 이상	2,390	7,220	1,794	5,900	3,107	13,553	1,948	6,505
A. 농 업 , 임 업 및 어 업	1	20	–	–	–	–	–	–
0세 ~ 29세	–	–	–	–	–	–	–	–
30세 ~ 39세	–	–	–	–	–	–	–	–
40세 ~ 49세	–	–	–	–	–	–	–	–
50세 ~ 59세	–	–	–	–	–	–	–	–
60세 이상	1	20	–	–	–	–	–	–
남 자	1	20	–	–	–	–	–	–
0세 ~ 29세	–	–	–	–	–	–	–	–
30세 ~ 39세	–	–	–	–	–	–	–	–
40세 ~ 49세	–	–	–	–	–	–	–	–
50세 ~ 59세	–	–	–	–	–	–	–	–
60세 이상	1	20	–	–	–	–	–	–
여 자	–	–	–	–	–	–	–	–
0세 ~ 29세	–	–	–	–	–	–	–	–
30세 ~ 39세	–	–	–	–	–	–	–	–
40세 ~ 49세	–	–	–	–	–	–	–	–
50세 ~ 59세	–	–	–	–	–	–	–	–
60세 이상	–	–	–	–	–	–	–	–
B. 광 업	1	1	–	–	2	4	–	–
0세 ~ 29세	1	1	–	–	–	–	–	–
30세 ~ 39세	–	–	–	–	–	–	–	–
40세 ~ 49세	–	–	–	–	1	1	–	–
50세 ~ 59세	–	–	–	–	–	–	–	–
60세 이상	–	–	–	–	1	3	–	–
남 자	1	1	–	–	2	4	–	–
0세 ~ 29세	1	1	–	–	–	–	–	–
30세 ~ 39세	–	–	–	–	–	–	–	–
40세 ~ 49세	–	–	–	–	1	1	–	–
50세 ~ 59세	–	–	–	–	–	–	–	–
60세 이상	–	–	–	–	1	3	–	–
여 자	–	–	–	–	–	–	–	–
0세 ~ 29세	–	–	–	–	–	–	–	–
30세 ~ 39세	–	–	–	–	–	–	–	–
40세 ~ 49세	–	–	–	–	–	–	–	–
50세 ~ 59세	–	–	–	–	–	–	–	–
60세 이상	–	–	–	–	–	–	–	–

8. Number of Establishments, Workers by Industrial Sections, Sex and Age of Representatives & Gu

(Guro-gu ~ Gangdong-gu)

Unit : Each, Person

관 악 구 Gwanak-gu		서 초 구 Seocho-gu		강 남 구 Gangnam-gu		송 파 구 Songpa-gu		강 동 구 Gangdong-gu		산 업 분 류 Industrial Classification
사업체수 Estab.	종사자수 Workers	사업체수 Estab.	종사자수 Workers	사업체수 Estab.	종사자수 Workers	사업체수 Estab.	종사자수 Workers	사업체수 Estab.	종사자수 Workers	
25,505	115,329	46,940	438,985	71,027	698,840	48,644	341,201	29,080	141,770	TT
750	2,076	1,025	2,937	1,763	6,709	1,092	3,121	621	1,521	0 ~ 29
4,122	12,801	6,286	25,453	11,364	55,235	7,087	26,407	4,604	11,349	30 ~ 39
6,254	25,046	13,214	91,004	22,206	184,610	12,483	70,395	7,426	31,201	40 ~ 49
8,196	40,747	14,954	175,938	21,575	276,297	15,588	130,134	9,928	54,198	50 ~ 59
6,183	34,659	11,461	143,653	14,119	175,989	12,394	111,144	6,501	43,501	60 and over
15,818	84,061	31,787	370,745	48,770	588,235	31,969	275,425	18,722	104,966	Male
434	1,273	575	1,869	994	4,463	583	1,727	340	870	0 ~ 29
2,853	9,105	3,908	17,985	7,196	40,208	4,706	18,816	3,319	7,910	30 ~ 39
3,799	17,080	8,948	70,933	15,154	144,048	7,873	51,062	4,585	21,292	40 ~ 49
4,934	28,799	10,370	150,536	15,290	241,880	10,007	107,872	6,330	39,942	50 ~ 59
3,798	27,804	7,986	129,422	10,136	157,636	8,800	95,948	4,148	34,952	60 and over
9,687	31,268	15,153	68,240	22,257	110,605	16,675	65,776	10,358	36,804	Female
316	803	450	1,068	769	2,246	509	1,394	281	651	0 ~ 29
1,269	3,696	2,378	7,468	4,168	15,027	2,381	7,591	1,285	3,439	30 ~ 39
2,455	7,966	4,266	20,071	7,052	40,562	4,610	19,333	2,841	9,909	40 ~ 49
3,262	11,948	4,584	25,402	6,285	34,417	5,581	22,262	3,598	14,256	50 ~ 59
2,385	6,855	3,475	14,231	3,983	18,353	3,594	15,196	2,353	8,549	60 and over
–	–	3	39	5	36	6	276	–	–	A
–	–	–	–	–	–	–	–	–	–	0 ~ 29
–	–	2	33	2	25	–	–	–	–	30 ~ 39
–	–	–	–	–	–	3	99	–	–	40 ~ 49
–	–	1	6	1	6	1	171	–	–	50 ~ 59
–	–	–	–	2	5	2	6	–	–	60 and over
–	–	2	33	4	33	6	276	–	–	Male
–	–	–	–	–	–	–	–	–	–	0 ~ 29
–	–	2	33	2	25	–	–	–	–	30 ~ 39
–	–	–	–	–	–	3	99	–	–	40 ~ 49
–	–	–	–	1	6	1	171	–	–	50 ~ 59
–	–	–	–	1	2	2	6	–	–	60 and over
–	–	1	6	1	3	–	–	–	–	Female
–	–	–	–	–	–	–	–	–	–	0 ~ 29
–	–	–	–	–	–	–	–	–	–	30 ~ 39
–	–	–	–	–	–	–	–	–	–	40 ~ 49
–	–	1	6	–	–	–	–	–	–	50 ~ 59
–	–	–	–	1	3	–	–	–	–	60 and over
–	–	3	8	3	3	1	6	–	–	B
–	–	–	–	–	–	–	–	–	–	0 ~ 29
–	–	–	–	–	–	–	–	–	–	30 ~ 39
–	–	1	2	1	1	–	–	–	–	40 ~ 49
–	–	1	1	2	2	–	–	–	–	50 ~ 59
–	–	1	5	–	–	1	6	–	–	60 and over
–	–	3	8	3	3	1	6	–	–	Male
–	–	–	–	–	–	–	–	–	–	0 ~ 29
–	–	–	–	–	–	–	–	–	–	30 ~ 39
–	–	1	2	1	1	–	–	–	–	40 ~ 49
–	–	1	1	2	2	–	–	–	–	50 ~ 59
–	–	1	5	–	–	1	6	–	–	60 and over
–	–	–	–	–	–	–	–	–	–	Female
–	–	–	–	–	–	–	–	–	–	0 ~ 29
–	–	–	–	–	–	–	–	–	–	30 ~ 39
–	–	–	–	–	–	–	–	–	–	40 ~ 49
–	–	–	–	–	–	–	–	–	–	50 ~ 59
–	–	–	–	–	–	–	–	–	–	60 and over

8. 산업대분류, 대표자 남녀 · 연령대 및 구별 사업체수, 종사자수

(구로구 ~ 강동구)

단위 : 개, 명

산업분류 Industrial Classification	구로구 Guro-gu		금천구 Geumcheon-gu		영등포구 Yeongdeungpo-gu		동작구 Dongjak-gu	
	사업체수 Estab.	종사자수 Workers	사업체수 Estab.	종사자수 Workers	사업체수 Estab.	종사자수 Workers	사업체수 Estab.	종사자수 Workers
C. 제조업	3,609	18,469	5,401	40,538	3,742	13,245	596	2,095
0세 ~ 29세	31	86	49	254	57	147	10	23
30세 ~ 39세	216	1,017	322	1,723	204	719	46	133
40세 ~ 49세	647	3,316	1,260	9,222	599	2,075	141	566
50세 ~ 59세	1,469	8,228	2,538	19,704	1,476	5,870	213	797
60세 이상	1,246	5,822	1,232	9,635	1,406	4,434	186	576
남자	3,085	16,409	4,377	35,398	3,165	11,445	388	1,446
0세 ~ 29세	22	58	32	160	33	87	7	16
30세 ~ 39세	157	806	248	1,391	155	567	25	80
40세 ~ 49세	531	2,949	982	7,693	472	1,684	94	435
50세 ~ 59세	1,262	7,290	2,057	17,286	1,246	5,056	130	574
60세 이상	1,113	5,306	1,058	8,868	1,259	4,051	132	341
여자	524	2,060	1,024	5,140	577	1,800	208	649
0세 ~ 29세	9	28	17	94	24	60	3	7
30세 ~ 39세	59	211	74	332	49	152	21	53
40세 ~ 49세	116	367	278	1,529	127	391	47	131
50세 ~ 59세	207	938	481	2,418	230	814	83	223
60세 이상	133	516	174	767	147	383	54	235
D. 전기,가스,증기및공기조절공급업	9	129	11	89	12	775	3	118
0세 ~ 29세	-	-	-	-	-	-	-	-
30세 ~ 39세	1	1	-	-	-	-	-	-
40세 ~ 49세	4	30	1	1	4	415	1	1
50세 ~ 59세	4	98	4	7	6	119	2	117
60세 이상	-	-	6	81	2	241	-	-
남자	8	128	10	87	11	774	3	118
0세 ~ 29세	-	-	-	-	-	-	-	-
30세 ~ 39세	1	1	-	-	-	-	-	-
40세 ~ 49세	4	30	1	1	4	415	1	1
50세 ~ 59세	3	97	4	7	5	118	2	117
60세 이상	-	-	5	79	2	241	-	-
여자	1	1	1	2	1	1	-	-
0세 ~ 29세	-	-	-	-	-	-	-	-
30세 ~ 39세	-	-	-	-	-	-	-	-
40세 ~ 49세	-	-	-	-	-	-	-	-
50세 ~ 59세	1	1	-	-	1	1	-	-
60세 이상	-	-	1	2	-	-	-	-
E. 수도,하수및폐기물처리,원료재생업	23	446	28	286	26	458	14	421
0세 ~ 29세	1	2	-	-	-	-	-	-
30세 ~ 39세	1	2	2	9	1	1	-	-
40세 ~ 49세	2	5	5	18	3	30	1	33
50세 ~ 59세	9	278	17	184	8	182	5	181
60세 이상	10	159	4	75	14	245	8	207
남자	22	343	26	278	25	428	14	421
0세 ~ 29세	1	2	-	-	-	-	-	-
30세 ~ 39세	1	2	1	3	1	1	-	-
40세 ~ 49세	2	5	5	18	3	30	1	33
50세 ~ 59세	8	175	16	182	8	182	5	181
60세 이상	10	159	4	75	13	215	8	207
여자	1	103	2	8	1	30	-	-
0세 ~ 29세	-	-	-	-	-	-	-	-
30세 ~ 39세	-	-	1	6	-	-	-	-
40세 ~ 49세	-	-	-	-	-	-	-	-
50세 ~ 59세	1	103	1	2	-	-	-	-
60세 이상	-	-	-	-	1	30	-	-

8. Number of Establishments, Workers by Industrial Sections, Sex and Age of Representatives & Gu

(Guro-gu ~ Gangdong-gu)

Unit : Each, Person

관 악 구 Gwanak-gu		서 초 구 Seocho-gu		강 남 구 Gangnam-gu		송 파 구 Songpa-gu		강 동 구 Gangdong-gu		산 업 분 류 Industrial Classification
사업체수 Estab.	종사자수 Workers	사업체수 Estab.	종사자수 Workers	사업체수 Estab.	종사자수 Workers	사업체수 Estab.	종사자수 Workers	사업체수 Estab.	종사자수 Workers	
1,185	4,492	1,068	6,093	1,650	16,875	1,534	9,324	1,292	4,855	C
23	102	21	81	38	80	38	84	19	53	0 ~ 29
83	313	115	413	243	1,198	166	552	107	315	30 ~ 39
224	804	290	1,177	471	3,013	400	1,839	286	1,141	40 ~ 49
511	2,154	400	2,090	555	6,972	554	3,540	526	2,058	50 ~ 59
344	1,119	242	2,332	343	5,612	376	3,309	354	1,288	60 and over
823	3,038	729	4,901	1,141	14,529	1,154	8,030	967	3,811	Male
11	37	11	65	22	55	24	56	11	37	0 ~ 29
53	207	65	301	152	909	111	407	70	244	30 ~ 39
147	540	187	922	311	2,357	293	1,518	210	813	40 ~ 49
343	1,399	276	1,493	419	6,313	428	3,039	384	1,568	50 ~ 59
269	855	190	2,120	237	4,895	298	3,010	292	1,149	60 and over
362	1,454	339	1,192	509	2,346	380	1,294	325	1,044	Female
12	65	10	16	16	25	14	28	8	16	0 ~ 29
30	106	50	112	91	289	55	145	37	71	30 ~ 39
77	264	103	255	160	656	107	321	76	328	40 ~ 49
168	755	124	597	136	659	126	501	142	490	50 ~ 59
75	264	52	212	106	717	78	299	62	139	60 and over
1	4	18	224	58	1,169	10	26	1	4	D
–	–	–	–	–	–	–	–	–	–	0 ~ 29
–	–	–	–	2	6	1	1	–	–	30 ~ 39
1	4	6	18	22	125	–	–	–	–	40 ~ 49
–	–	8	106	20	926	5	18	1	4	50 ~ 59
–	–	4	100	14	112	4	7	–	–	60 and over
–	–	13	198	53	1,159	8	22	1	4	Male
–	–	–	–	–	–	–	–	–	–	0 ~ 29
–	–	–	–	–	–	–	–	–	–	30 ~ 39
–	–	3	12	22	125	–	–	–	–	40 ~ 49
–	–	8	106	19	925	4	15	1	4	50 ~ 59
–	–	2	80	12	109	4	7	–	–	60 and over
1	4	5	26	5	10	2	4	–	–	Female
–	–	–	–	–	–	–	–	–	–	0 ~ 29
–	–	–	–	2	6	1	1	–	–	30 ~ 39
1	4	3	6	–	–	–	–	–	–	40 ~ 49
–	–	–	–	1	1	1	3	–	–	50 ~ 59
–	–	2	20	2	3	–	–	–	–	60 and over
9	170	18	305	22	827	29	578	17	513	E
–	–	–	–	–	–	–	–	–	–	0 ~ 29
–	–	1	2	1	3	1	2	–	–	30 ~ 39
2	3	6	87	6	152	1	47	5	15	40 ~ 49
2	35	4	24	8	325	21	427	5	323	50 ~ 59
5	132	7	192	7	347	6	102	7	175	60 and over
8	127	17	303	21	824	25	447	13	488	Male
–	–	–	–	–	–	–	–	–	–	0 ~ 29
–	–	1	2	1	3	–	–	–	–	30 ~ 39
2	3	6	87	6	152	–	–	2	7	40 ~ 49
2	35	3	22	7	322	20	373	5	323	50 ~ 59
4	89	7	192	7	347	5	74	6	158	60 and over
1	43	1	2	1	3	4	131	4	25	Female
–	–	–	–	–	–	–	–	–	–	0 ~ 29
–	–	–	–	–	–	1	2	–	–	30 ~ 39
–	–	–	–	–	–	1	47	3	8	40 ~ 49
–	–	1	2	1	3	1	54	–	–	50 ~ 59
1	43	–	–	–	–	1	28	1	17	60 and over

8. 산업대분류, 대표자 남녀 · 연령대 및 구별 사업체수, 종사자수

(구로구 ~ 강동구)

단위 : 개, 명

산업분류 Industrial Classification	구로구 Guro-gu		금천구 Geumcheon-gu		영등포구 Yeongdeungpo-gu		동작구 Dongjak-gu	
	사업체수 Estab.	종사자수 Workers	사업체수 Estab.	종사자수 Workers	사업체수 Estab.	종사자수 Workers	사업체수 Estab.	종사자수 Workers
F. 건설업	1,061	13,365	1,141	16,576	1,324	21,509	585	5,972
0세 ~ 29세	16	55	10	32	29	100	10	36
30세 ~ 39세	64	340	54	364	76	376	38	188
40세 ~ 49세	292	2,845	307	3,011	330	3,522	121	696
50세 ~ 59세	375	4,181	463	6,888	480	8,683	221	2,918
60세 이상	314	5,944	307	6,281	409	8,828	195	2,134
남자	891	11,929	962	15,058	1,085	20,195	517	5,402
0세 ~ 29세	15	52	6	11	16	52	10	36
30세 ~ 39세	44	212	46	280	56	289	33	173
40세 ~ 49세	241	2,513	235	2,580	252	3,026	104	598
50세 ~ 59세	318	3,499	396	6,122	392	8,204	187	2,615
60세 이상	273	5,653	279	6,065	369	8,624	183	1,980
여자	170	1,436	179	1,518	239	1,314	68	570
0세 ~ 29세	1	3	4	21	13	48	-	-
30세 ~ 39세	20	128	8	84	20	87	5	15
40세 ~ 49세	51	332	72	431	78	496	17	98
50세 ~ 59세	57	682	67	766	88	479	34	303
60세 이상	41	291	28	216	40	204	12	154
G. 도매 및 소매업	11,694	39,383	9,264	41,416	10,905	52,966	4,285	14,001
0세 ~ 29세	251	595	226	618	241	578	120	327
30세 ~ 39세	1,335	3,892	1,187	3,903	1,324	4,240	492	1,380
40세 ~ 49세	3,439	10,803	2,755	12,752	2,725	12,890	1,115	4,011
50세 ~ 59세	3,921	14,102	3,131	15,991	3,439	21,740	1,287	4,484
60세 이상	2,748	9,991	1,965	8,152	3,176	13,518	1,271	3,799
남자	8,331	31,124	6,540	33,206	7,495	43,794	2,518	9,121
0세 ~ 29세	147	399	130	322	131	341	63	161
30세 ~ 39세	855	2,708	799	2,851	815	2,703	318	951
40세 ~ 49세	2,403	8,240	1,917	9,706	1,780	10,175	673	2,440
50세 ~ 59세	2,851	11,307	2,218	13,365	2,437	19,139	722	2,876
60세 이상	2,075	8,470	1,476	6,962	2,332	11,436	742	2,693
여자	3,363	8,259	2,724	8,210	3,410	9,172	1,767	4,880
0세 ~ 29세	104	196	96	296	110	237	57	166
30세 ~ 39세	480	1,184	388	1,052	509	1,537	174	429
40세 ~ 49세	1,036	2,563	838	3,046	945	2,715	442	1,571
50세 ~ 59세	1,070	2,795	913	2,626	1,002	2,601	565	1,608
60세 이상	673	1,521	489	1,190	844	2,082	529	1,106
H. 운수 및 창고업	4,907	9,242	2,903	8,999	4,167	10,822	2,231	3,644
0세 ~ 29세	39	174	28	60	31	38	8	45
30세 ~ 39세	770	869	474	644	722	928	390	474
40세 ~ 49세	918	2,233	453	2,591	669	1,890	332	554
50세 ~ 59세	2,176	3,736	1,375	3,633	1,824	4,899	995	1,824
60세 이상	1,004	2,230	573	2,071	921	3,067	506	747
남자	4,679	8,760	2,728	8,292	3,957	10,020	2,122	3,364
0세 ~ 29세	30	165	25	45	28	35	7	44
30세 ~ 39세	720	779	430	554	684	864	369	450
40세 ~ 49세	878	2,145	419	2,312	625	1,620	318	522
50세 ~ 59세	2,074	3,489	1,311	3,500	1,735	4,560	945	1,675
60세 이상	977	2,182	543	1,881	885	2,941	483	673
여자	228	482	175	707	210	802	109	280
0세 ~ 29세	9	9	3	15	3	3	1	1
30세 ~ 39세	50	90	44	90	38	64	21	24
40세 ~ 49세	40	88	34	279	44	270	14	32
50세 ~ 59세	102	247	64	133	89	339	50	149
60세 이상	27	48	30	190	36	126	23	74

8. Number of Establishments, Workers by Industrial Sections, Sex and Age of Representatives & Gu

(Guro-gu ~ Gangdong-gu) Unit : Each, Person

관 악 구 Gwanak-gu		서 초 구 Seocho-gu		강 남 구 Gangnam-gu		송 파 구 Songpa-gu		강 동 구 Gangdong-gu		산 업 분 류 Industrial Classification
사업체수 Estab.	종사자수 Workers	사업체수 Estab.	종사자수 Workers	사업체수 Estab.	종사자수 Workers	사업체수 Estab.	종사자수 Workers	사업체수 Estab.	종사자수 Workers	
709	9,225	1,603	62,873	1,809	46,663	1,851	40,900	989	16,944	F
5	18	21	45	17	62	18	145	6	23	0 ~ 29
50	277	95	1,473	131	653	94	853	50	250	30 ~ 39
164	1,119	406	6,653	502	7,875	477	6,334	245	2,399	40 ~ 49
253	4,437	613	24,695	638	17,533	726	13,305	419	4,941	50 ~ 59
237	3,374	468	30,007	521	20,540	536	20,263	269	9,331	60 and over
614	8,463	1,370	60,607	1,498	43,565	1,571	37,908	854	15,489	Male
5	18	15	32	11	38	10	34	5	21	0 ~ 29
42	229	77	1,375	103	516	75	688	41	199	30 ~ 39
132	920	332	6,049	389	6,969	391	5,311	203	1,909	40 ~ 49
219	4,036	514	23,662	535	16,186	607	11,951	358	4,213	50 ~ 59
216	3,260	432	29,489	460	19,856	488	19,924	247	9,147	60 and over
95	762	233	2,266	311	3,098	280	2,992	135	1,455	Female
-	-	6	13	6	24	8	111	1	2	0 ~ 29
8	48	18	98	28	137	19	165	9	51	30 ~ 39
32	199	74	604	113	906	86	1,023	42	490	40 ~ 49
34	401	99	1,033	103	1,347	119	1,354	61	728	50 ~ 59
21	114	36	518	61	684	48	339	22	184	60 and over
5,047	15,299	11,890	66,616	16,401	143,936	13,699	63,804	6,425	23,661	G
190	401	327	761	514	1,885	303	789	202	462	0 ~ 29
701	1,981	1,481	4,607	2,568	12,201	1,689	5,935	859	2,254	30 ~ 39
1,342	4,152	3,110	15,767	4,876	42,109	3,713	15,365	1,810	6,487	40 ~ 49
1,541	5,025	3,638	26,544	5,030	58,542	4,504	26,932	2,044	8,708	50 ~ 59
1,273	3,740	3,334	18,937	3,413	29,199	3,490	14,783	1,510	5,750	60 and over
2,853	9,723	7,789	54,627	10,679	120,670	8,822	49,889	3,741	17,019	Male
103	216	189	503	266	1,243	155	374	108	247	0 ~ 29
432	1,360	878	3,223	1,461	9,027	1,093	4,003	532	1,517	30 ~ 39
758	2,506	2,074	12,173	3,134	33,860	2,290	10,994	1,048	4,554	40 ~ 49
835	3,209	2,504	22,774	3,477	51,516	2,928	22,573	1,139	6,347	50 ~ 59
725	2,432	2,144	15,954	2,341	25,024	2,356	11,945	914	4,354	60 and over
2,194	5,576	4,101	11,989	5,722	23,266	4,877	13,915	2,684	6,642	Female
87	185	138	258	248	642	148	415	94	215	0 ~ 29
269	621	603	1,384	1,107	3,174	596	1,932	327	737	30 ~ 39
584	1,646	1,036	3,594	1,742	8,249	1,423	4,371	762	1,933	40 ~ 49
706	1,816	1,134	3,770	1,553	7,026	1,576	4,359	905	2,361	50 ~ 59
548	1,308	1,190	2,983	1,072	4,175	1,134	2,838	596	1,396	60 and over
3,414	5,480	1,611	10,027	3,193	11,337	5,836	14,813	5,417	9,366	H
32	64	17	25	13	22	46	83	26	28	0 ~ 29
1,022	1,112	251	346	277	647	1,187	1,905	1,571	1,729	30 ~ 39
482	898	279	2,096	366	2,866	704	2,312	850	1,831	40 ~ 49
1,297	1,620	569	4,478	1,400	4,162	1,684	5,546	2,207	3,433	50 ~ 59
581	1,786	495	3,082	1,137	3,640	2,215	4,967	763	2,345	60 and over
3,267	5,249	1,443	9,019	3,016	10,605	5,540	13,987	5,234	8,705	Male
31	63	11	16	11	18	40	70	24	24	0 ~ 29
982	1,067	214	283	246	576	1,119	1,796	1,519	1,672	30 ~ 39
451	857	250	1,981	332	2,698	649	2,212	825	1,783	40 ~ 49
1,243	1,513	515	3,954	1,324	3,820	1,572	5,383	2,125	3,162	50 ~ 59
560	1,749	453	2,785	1,103	3,493	2,160	4,526	741	2,064	60 and over
147	231	168	1,008	177	732	296	826	183	661	Female
1	1	6	9	2	4	6	13	2	4	0 ~ 29
40	45	37	63	31	71	68	109	52	57	30 ~ 39
31	41	29	115	34	168	55	100	25	48	40 ~ 49
54	107	54	524	76	342	112	163	82	271	50 ~ 59
21	37	42	297	34	147	55	441	22	281	60 and over

8. 산업대분류, 대표자 남녀 · 연령대 및 구별 사업체수, 종사자수

(구로구 ~ 강동구)

단위 : 개, 명

산업분류 Industrial Classification	구로구 Guro-gu		금천구 Geumcheon-gu		영등포구 Yeongdeungpo-gu		동작구 Dongjak-gu	
	사업체수 Estab.	종사자수 Workers	사업체수 Estab.	종사자수 Workers	사업체수 Estab.	종사자수 Workers	사업체수 Estab.	종사자수 Workers
I. 숙박 및 음식점업	4,726	15,112	3,435	10,808	6,954	27,259	4,153	13,252
0세 ~ 29세	173	539	140	416	217	752	205	612
30세 ~ 39세	765	2,645	523	1,822	1,256	5,330	765	2,566
40세 ~ 49세	1,250	4,238	900	3,148	1,879	7,976	1,052	3,832
50세 ~ 59세	1,473	4,599	1,080	3,372	2,002	8,059	1,178	3,655
60세 이상	1,065	3,091	792	2,050	1,600	5,142	953	2,587
남자	2,002	7,911	1,424	5,588	3,222	16,079	1,978	7,214
0세 ~ 29세	96	329	70	203	118	389	117	355
30세 ~ 39세	479	1,755	317	1,151	765	3,525	512	1,797
40세 ~ 49세	596	2,271	444	1,781	992	5,111	600	2,335
50세 ~ 59세	505	2,036	356	1,575	844	4,664	451	1,770
60세 이상	326	1,520	237	878	503	2,390	298	957
여자	2,724	7,201	2,011	5,220	3,732	11,180	2,175	6,038
0세 ~ 29세	77	210	70	213	99	363	88	257
30세 ~ 39세	286	890	206	671	491	1,805	253	769
40세 ~ 49세	654	1,967	456	1,367	887	2,865	452	1,497
50세 ~ 59세	968	2,563	724	1,797	1,158	3,395	727	1,885
60세 이상	739	1,571	555	1,172	1,097	2,752	655	1,630
J. 정보통신업	2,165	30,396	2,902	39,393	1,632	30,169	227	4,172
0세 ~ 29세	43	200	45	236	26	84	8	19
30세 ~ 39세	287	1,860	329	1,860	175	908	36	188
40세 ~ 49세	891	10,818	1,258	17,083	547	6,406	76	778
50세 ~ 59세	722	13,031	990	13,670	629	12,461	67	2,665
60세 이상	222	4,487	280	6,544	255	10,310	40	522
남자	1,858	29,016	2,470	36,412	1,365	28,135	179	3,901
0세 ~ 29세	34	165	34	181	19	53	6	17
30세 ~ 39세	239	1,696	249	1,584	137	606	27	149
40세 ~ 49세	760	10,232	1,068	15,673	449	5,441	60	645
50세 ~ 59세	628	12,540	873	12,807	541	11,876	52	2,583
60세 이상	197	4,383	246	6,167	219	10,159	34	507
여자	307	1,380	432	2,981	267	2,034	48	271
0세 ~ 29세	9	35	11	55	7	31	2	2
30세 ~ 39세	48	164	80	276	38	302	9	39
40세 ~ 49세	131	586	190	1,410	98	965	16	133
50세 ~ 59세	94	491	117	863	88	585	15	82
60세 이상	25	104	34	377	36	151	6	15
K. 금융 및 보험업	523	8,459	257	2,437	1,327	58,819	178	3,284
0세 ~ 29세	5	10	13	77	10	18	1	9
30세 ~ 39세	60	615	31	209	134	1,033	8	252
40세 ~ 49세	228	4,201	79	800	385	6,528	57	931
50세 ~ 59세	167	3,040	104	1,108	614	34,468	87	1,546
60세 이상	63	593	30	243	184	16,772	25	546
남자	408	7,129	211	2,129	1,128	55,669	145	2,926
0세 ~ 29세	3	5	9	48	3	3	1	9
30세 ~ 39세	44	527	26	191	103	834	8	252
40세 ~ 49세	171	3,218	61	650	318	5,825	41	745
50세 ~ 59세	137	2,824	90	1,015	546	32,293	74	1,390
60세 이상	53	555	25	225	158	16,714	21	530
여자	115	1,330	46	308	199	3,150	33	358
0세 ~ 29세	2	5	4	29	7	15	-	-
30세 ~ 39세	16	88	5	18	31	199	-	-
40세 ~ 49세	57	983	18	150	67	703	16	186
50세 ~ 59세	30	216	14	93	68	2,175	13	156
60세 이상	10	38	5	18	26	58	4	16

8. Number of Establishments, Workers by Industrial Sections, Sex and Age of Representatives & Gu

(Guro-gu ~ Gangdong-gu) Unit : Each, Person

관 악 구 Gwanak-gu		서 초 구 Seocho-gu		강 남 구 Gangnam-gu		송 파 구 Songpa-gu		강 동 구 Gangdong-gu		산 업 분 류 Industrial Classification
사업체수 Estab.	종사자수 Workers	사업체수 Estab.	종사자수 Workers	사업체수 Estab.	종사자수 Workers	사업체수 Estab.	종사자수 Workers	사업체수 Estab.	종사자수 Workers	
5,662	17,812	6,554	31,160	11,037	59,357	7,461	30,248	4,879	15,636	I
274	851	227	874	404	1,559	321	984	218	614	0 ~ 29
1,062	3,676	1,246	5,421	2,462	11,163	1,555	5,895	835	2,736	30 ~ 39
1,400	4,667	1,873	9,591	3,438	17,517	2,041	8,776	1,286	4,415	40 ~ 49
1,556	4,833	1,869	9,016	2,983	19,104	2,130	9,023	1,429	4,798	50 ~ 59
1,370	3,785	1,339	6,258	1,750	10,014	1,414	5,570	1,111	3,073	60 and over
2,681	9,894	3,325	18,718	6,177	39,238	3,676	18,277	2,254	8,476	Male
173	576	125	519	233	950	194	619	124	360	0 ~ 29
707	2,438	781	3,414	1,627	7,668	984	3,902	537	1,835	30 ~ 39
778	2,804	1,083	6,199	2,095	11,802	1,172	5,714	697	2,625	40 ~ 49
601	2,356	847	5,157	1,503	12,610	852	5,139	567	2,503	50 ~ 59
422	1,720	489	3,429	719	6,208	474	2,903	329	1,153	60 and over
2,981	7,918	3,229	12,442	4,860	20,119	3,785	11,971	2,625	7,160	Female
101	275	102	355	171	609	127	365	94	254	0 ~ 29
355	1,238	465	2,007	835	3,495	571	1,993	298	901	30 ~ 39
622	1,863	790	3,392	1,343	5,715	869	3,062	589	1,790	40 ~ 49
955	2,477	1,022	3,859	1,480	6,494	1,278	3,884	862	2,295	50 ~ 59
948	2,065	850	2,829	1,031	3,806	940	2,667	782	1,920	60 and over
265	3,036	2,286	32,357	4,199	59,034	939	27,920	204	1,783	J
8	73	74	185	145	695	24	104	3	3	0 ~ 29
40	192	365	2,480	751	6,054	121	604	34	113	30 ~ 39
82	946	866	9,262	1,893	22,575	352	3,391	74	266	40 ~ 49
87	1,452	690	14,333	1,121	26,585	313	8,689	60	772	50 ~ 59
48	373	291	6,097	289	3,125	129	15,132	33	629	60 and over
219	2,727	1,922	30,293	3,543	53,943	779	27,146	174	1,614	Male
6	60	57	142	115	586	15	74	3	3	0 ~ 29
36	180	292	2,196	604	5,139	89	507	30	99	30 ~ 39
68	873	723	8,247	1,613	20,323	291	3,093	61	209	40 ~ 49
68	1,363	600	13,769	965	25,084	270	8,426	50	682	50 ~ 59
41	251	250	5,939	246	2,811	114	15,046	30	621	60 and over
46	309	364	2,064	656	5,091	160	774	30	169	Female
2	13	17	43	30	109	9	30	-	-	0 ~ 29
4	12	73	284	147	915	32	97	4	14	30 ~ 39
14	73	143	1,015	280	2,252	61	298	13	57	40 ~ 49
19	89	90	564	156	1,501	43	263	10	90	50 ~ 59
7	122	41	158	43	314	15	86	3	8	60 and over
167	1,966	990	17,835	1,958	32,538	546	9,047	236	3,273	K
2	4	13	20	21	101	5	57	3	6	0 ~ 29
8	50	75	376	205	1,005	48	383	20	138	30 ~ 39
46	655	270	2,653	607	6,930	166	2,953	70	984	40 ~ 49
79	859	461	10,538	913	18,768	249	4,665	110	1,713	50 ~ 59
32	398	171	4,248	212	5,734	78	989	33	432	60 and over
143	1,733	817	16,728	1,647	30,438	452	8,082	198	2,731	Male
2	4	9	14	14	75	5	57	2	5	0 ~ 29
6	18	60	320	172	815	38	358	14	119	30 ~ 39
41	606	202	2,172	487	6,146	135	2,590	53	741	40 ~ 49
64	709	400	10,136	786	17,717	206	4,123	98	1,445	50 ~ 59
30	396	146	4,086	188	5,685	68	954	31	421	60 and over
24	233	173	1,107	311	2,100	94	965	38	542	Female
-	-	4	6	7	26	-	-	1	1	0 ~ 29
2	32	15	56	33	190	10	25	6	19	30 ~ 39
5	49	68	481	120	784	31	363	17	243	40 ~ 49
15	150	61	402	127	1,051	43	542	12	268	50 ~ 59
2	2	25	162	24	49	10	35	2	11	60 and over

8. 산업대분류, 대표자 남녀 · 연령대 및 구별 사업체수, 종사자수

(구로구 ~ 강동구)

단위 : 개, 명

산 업 분 류 Industrial Classification	구 로 구 Guro-gu		금 천 구 Geumcheon-gu		영 등 포 구 Yeongdeungpo-gu		동 작 구 Dongjak-gu	
	사업체수 Estab.	종사자수 Workers	사업체수 Estab.	종사자수 Workers	사업체수 Estab.	종사자수 Workers	사업체수 Estab.	종사자수 Workers
L. 부 동 산 업	1,541	4,573	1,218	3,401	2,039	10,064	1,297	5,656
0세 ~ 29세	10	26	13	33	24	64	12	61
30세 ~ 39세	102	264	114	307	120	315	77	198
40세 ~ 49세	346	1,164	333	1,062	417	2,027	240	1,004
50세 ~ 59세	517	1,720	391	1,145	666	4,040	462	2,970
60세 이상	566	1,399	367	854	812	3,618	506	1,423
남 자	1,005	3,522	834	2,685	1,409	8,379	834	4,772
0세 ~ 29세	6	13	8	19	16	44	6	18
30세 ~ 39세	68	205	72	234	76	233	59	166
40세 ~ 49세	233	885	221	864	293	1,740	158	835
50세 ~ 59세	304	1,310	248	863	386	3,445	232	2,584
60세 이상	394	1,109	285	705	638	2,917	379	1,169
여 자	536	1,051	384	716	630	1,685	463	884
0세 ~ 29세	4	13	5	14	8	20	6	43
30세 ~ 39세	34	59	42	73	44	82	18	32
40세 ~ 49세	113	279	112	198	124	287	82	169
50세 ~ 59세	213	410	143	282	280	595	230	386
60세 이상	172	290	82	149	174	701	127	254
M. 전문,과학및기술서비스업	1,642	15,569	2,482	31,136	2,457	35,724	459	6,440
0세 ~ 29세	35	92	43	160	29	89	10	20
30세 ~ 39세	224	1,207	351	2,080	284	1,166	61	240
40세 ~ 49세	545	4,683	832	6,482	705	5,314	128	642
50세 ~ 59세	476	4,840	815	15,087	782	15,011	152	3,423
60세 이상	362	4,747	441	7,327	657	14,144	108	2,115
남 자	1,390	14,437	2,074	29,029	2,007	32,779	371	5,833
0세 ~ 29세	24	68	29	102	15	59	5	10
30세 ~ 39세	181	1,052	261	1,692	192	895	41	144
40세 ~ 49세	440	4,120	675	5,575	527	4,180	101	541
50세 ~ 59세	410	4,581	704	14,463	669	14,028	127	3,105
60세 이상	335	4,616	405	7,197	604	13,617	97	2,033
여 자	252	1,132	408	2,107	450	2,945	88	607
0세 ~ 29세	11	24	14	58	14	30	5	10
30세 ~ 39세	43	155	90	388	92	271	20	96
40세 ~ 49세	105	563	157	907	178	1,134	27	101
50세 ~ 59세	66	259	111	624	113	983	25	318
60세 이상	27	131	36	130	53	527	11	82
N. 사업시설관리,사업지원및임대서비스업	744	28,314	738	23,836	1,073	59,601	317	6,883
0세 ~ 29세	19	50	14	86	15	33	6	18
30세 ~ 39세	99	334	79	507	95	1,314	42	155
40세 ~ 49세	240	2,898	261	5,254	300	7,095	84	833
50세 ~ 59세	252	20,344	251	12,563	387	26,297	112	3,528
60세 이상	134	4,688	133	5,426	276	24,862	73	2,349
남 자	521	27,115	577	20,035	785	52,720	218	5,731
0세 ~ 29세	14	41	9	61	11	21	6	18
30세 ~ 39세	59	222	56	381	54	901	27	98
40세 ~ 49세	163	2,637	203	4,737	196	5,520	53	657
50세 ~ 59세	187	19,712	202	10,052	295	25,210	80	3,257
60세 이상	98	4,503	107	4,804	229	21,068	52	1,701
여 자	223	1,199	161	3,801	288	6,881	99	1,152
0세 ~ 29세	5	9	5	25	4	12	-	-
30세 ~ 39세	40	112	23	126	41	413	15	57
40세 ~ 49세	77	261	58	517	104	1,575	31	176
50세 ~ 59세	65	632	49	2,511	92	1,087	32	271
60세 이상	36	185	26	622	47	3,794	21	648

8. Number of Establishments, Workers by Industrial Sections, Sex and Age of Representatives & Gu

(Guro-gu ~ Gangdong-gu) Unit : Each, Person

관 악 구 Gwanak-gu		서 초 구 Seocho-gu		강 남 구 Gangnam-gu		송 파 구 Songpa-gu		강 동 구 Gangdong-gu		산 업 분 류 Industrial Classification
사업체수 Estab.	종사자수 Workers	사업체수 Estab.	종사자수 Workers	사업체수 Estab.	종사자수 Workers	사업체수 Estab.	종사자수 Workers	사업체수 Estab.	종사자수 Workers	
1,480	4,259	3,508	14,516	6,027	30,802	2,725	12,871	1,779	4,878	L
29	96	22	41	62	207	24	48	14	34	0 ~ 29
119	431	245	744	499	2,269	137	448	75	186	30 ~ 39
294	936	760	2,653	1,542	6,668	510	2,863	356	1,135	40 ~ 49
419	1,183	1,130	5,757	1,833	11,088	961	4,109	602	1,629	50 ~ 59
619	1,613	1,351	5,321	2,091	10,570	1,093	5,403	732	1,894	60 and over
1,028	3,250	2,525	12,200	4,386	25,719	1,771	10,540	1,102	3,458	Male
20	71	10	13	49	180	17	33	11	27	0 ~ 29
85	339	169	545	369	1,839	92	262	51	134	30 ~ 39
204	735	534	2,097	1,141	5,405	328	2,399	198	764	40 ~ 49
252	843	768	5,026	1,259	9,522	529	3,240	308	1,090	50 ~ 59
467	1,262	1,044	4,519	1,568	8,773	805	4,606	534	1,443	60 and over
452	1,009	983	2,316	1,641	5,083	954	2,331	677	1,420	Female
9	25	12	28	13	27	7	15	3	7	0 ~ 29
34	92	76	199	130	430	45	186	24	52	30 ~ 39
90	201	226	556	401	1,263	182	464	158	371	40 ~ 49
167	340	362	731	574	1,566	432	869	294	539	50 ~ 59
152	351	307	802	523	1,797	288	797	198	451	60 and over
645	4,958	6,892	68,949	8,842	110,363	2,754	30,886	617	7,004	M
14	36	70	331	154	524	41	116	10	30	0 ~ 29
70	308	824	3,471	1,416	6,750	398	1,792	79	325	30 ~ 39
182	913	2,138	14,863	3,247	29,829	839	6,546	201	1,249	40 ~ 49
208	1,846	2,294	27,180	2,484	37,955	847	12,775	178	3,769	50 ~ 59
171	1,855	1,566	23,104	1,541	35,305	629	9,657	149	1,631	60 and over
538	4,637	5,858	64,272	7,197	101,490	2,298	28,411	515	6,678	Male
6	14	55	302	107	382	28	82	4	18	0 ~ 29
50	276	565	2,709	1,046	5,496	284	1,446	59	276	30 ~ 39
141	782	1,713	12,867	2,524	25,709	662	5,692	156	1,115	40 ~ 49
178	1,734	2,050	25,779	2,114	35,604	741	12,073	158	3,717	50 ~ 59
163	1,831	1,475	22,615	1,406	34,299	583	9,118	138	1,552	60 and over
107	321	1,034	4,677	1,645	8,873	456	2,475	102	326	Female
8	22	15	29	47	142	13	34	6	12	0 ~ 29
20	32	259	762	370	1,254	114	346	20	49	30 ~ 39
41	131	425	1,996	723	4,120	177	854	45	134	40 ~ 49
30	112	244	1,401	370	2,351	106	702	20	52	50 ~ 59
8	24	91	489	135	1,006	46	539	11	79	60 and over
367	5,654	1,328	52,336	1,938	76,627	862	24,285	453	12,153	N
12	44	28	106	38	483	18	52	5	17	0 ~ 29
39	183	181	1,099	277	1,672	116	998	59	342	30 ~ 39
98	1,420	408	9,046	681	14,704	259	4,828	117	1,036	40 ~ 49
134	2,735	426	22,686	611	36,258	262	10,752	150	6,862	50 ~ 59
84	1,272	285	19,399	331	23,510	207	7,655	122	3,896	60 and over
252	4,714	942	44,880	1,372	66,134	623	19,822	319	9,701	Male
10	36	22	97	28	453	15	47	4	13	0 ~ 29
24	131	117	763	183	1,374	75	654	44	253	30 ~ 39
74	1,191	287	6,275	446	7,849	182	3,335	78	700	40 ~ 49
89	2,414	308	19,244	460	34,291	190	10,272	103	5,835	50 ~ 59
55	942	208	18,501	255	22,167	161	5,514	90	2,900	60 and over
115	940	386	7,456	566	10,493	239	4,463	134	2,452	Female
2	8	6	9	10	30	3	5	1	4	0 ~ 29
15	52	64	336	94	298	41	344	15	89	30 ~ 39
24	229	121	2,771	235	6,855	77	1,493	39	336	40 ~ 49
45	321	118	3,442	151	1,967	72	480	47	1,027	50 ~ 59
29	330	77	898	76	1,343	46	2,141	32	996	60 and over

8. 산업대분류, 대표자 남녀 · 연령대 및 구별 사업체수, 종사자수

(구로구 ~ 강동구)

단위 : 개, 명

산 업 분 류 Industrial Classification	구 로 구 Guro-gu		금 천 구 Geumcheon-gu		영 등 포 구 Yeongdeungpo-gu		동 작 구 Dongjak-gu	
	사업체수 Estab.	종사자수 Workers	사업체수 Estab.	종사자수 Workers	사업체수 Estab.	종사자수 Workers	사업체수 Estab.	종사자수 Workers
O. 공공행정,국방및사회보장행정	45	3,932	34	2,379	69	9,354	43	3,792
0세 ~ 29세	-	-	-	-	-	-	-	-
30세 ~ 39세	-	-	-	-	1	46	-	-
40세 ~ 49세	29	2,012	5	414	13	433	9	679
50세 ~ 59세	14	660	29	1,965	54	4,321	32	2,373
60세 이상	2	1,260	-	-	1	4,554	2	740
남 자	39	3,805	28	2,269	56	8,924	30	3,270
0세 ~ 29세	-	-	-	-	-	-	-	-
30세 ~ 39세	-	-	-	-	-	-	-	-
40세 ~ 49세	29	2,012	5	414	11	306	6	577
50세 ~ 59세	9	544	23	1,855	44	4,064	23	2,113
60세 이상	1	1,249	-	-	1	4,554	1	580
여 자	6	127	6	110	13	430	13	522
0세 ~ 29세	-	-	-	-	-	-	-	-
30세 ~ 39세	-	-	-	-	1	46	-	-
40세 ~ 49세	-	-	-	-	2	127	3	102
50세 ~ 59세	5	116	6	110	10	257	9	260
60세 이상	1	11	-	-	-	-	1	160
P. 교 육 서 비 스 업	1,275	11,778	732	6,310	1,226	8,938	1,264	14,114
0세 ~ 29세	28	61	15	31	29	60	29	57
30세 ~ 39세	241	672	143	465	246	724	256	728
40세 ~ 49세	499	2,955	240	1,379	401	2,049	453	2,287
50세 ~ 59세	364	6,025	253	3,685	378	3,868	389	3,861
60세 이상	143	2,065	81	750	172	2,237	137	7,181
남 자	563	7,937	365	3,950	562	5,559	565	10,366
0세 ~ 29세	6	22	7	14	9	24	7	15
30세 ~ 39세	99	357	67	308	99	312	116	367
40세 ~ 49세	203	1,519	114	831	191	1,219	191	1,474
50세 ~ 59세	174	4,718	128	2,225	172	2,351	170	2,112
60세 이상	81	1,321	49	572	91	1,653	81	6,398
여 자	712	3,841	367	2,360	664	3,379	699	3,748
0세 ~ 29세	22	39	8	17	20	36	22	42
30세 ~ 39세	142	315	76	157	147	412	140	361
40세 ~ 49세	296	1,436	126	548	210	830	262	813
50세 ~ 59세	190	1,307	125	1,460	206	1,517	219	1,749
60세 이상	62	744	32	178	81	584	56	783
Q. 보건업및사회복지서비스업	1,152	15,997	713	7,989	1,218	17,689	1,021	13,956
0세 ~ 29세	5	51	2	12	1	8	4	27
30세 ~ 39세	89	714	63	562	110	1,070	80	746
40세 ~ 49세	370	4,496	219	2,055	402	4,760	326	2,849
50세 ~ 59세	444	7,983	266	3,586	414	4,252	351	8,067
60세 이상	244	2,753	163	1,774	291	7,599	260	2,267
남 자	620	9,973	428	4,895	741	12,183	568	9,488
0세 ~ 29세	3	40	1	10	-	-	3	16
30세 ~ 39세	48	404	44	424	77	820	42	363
40세 ~ 49세	195	2,779	139	1,390	233	2,936	169	1,395
50세 ~ 59세	213	4,962	136	1,797	226	2,066	184	6,150
60세 이상	161	1,788	108	1,274	205	6,361	170	1,564
여 자	532	6,024	285	3,094	477	5,506	453	4,468
0세 ~ 29세	2	11	1	2	1	8	1	11
30세 ~ 39세	41	310	19	138	33	250	38	383
40세 ~ 49세	175	1,717	80	665	169	1,824	157	1,454
50세 ~ 59세	231	3,021	130	1,789	188	2,186	167	1,917
60세 이상	83	965	55	500	86	1,238	90	703

8. Number of Establishments, Workers by Industrial Sections, Sex and Age of Representatives & Gu

(Guro-gu ~ Gangdong-gu) Unit : Each, Person

관 악 구 Gwanak-gu		서 초 구 Seocho-gu		강 남 구 Gangnam-gu		송 파 구 Songpa-gu		강 동 구 Gangdong-gu		산 업 분 류 Industrial Classification
사업체수 Estab.	종사자수 Workers	사업체수 Estab.	종사자수 Workers	사업체수 Estab.	종사자수 Workers	사업체수 Estab.	종사자수 Workers	사업체수 Estab.	종사자수 Workers	
48	3,273	67	11,410	58	6,202	72	7,786	45	2,733	O
1	17	-	-	-	-	-	-	-	-	0 ~ 29
-	-	-	-	1	43	1	45	-	-	30 ~ 39
6	218	11	419	6	354	10	521	9	607	40 ~ 49
40	3,024	47	6,072	49	3,575	59	6,726	35	2,123	50 ~ 59
1	14	9	4,919	2	2,230	2	494	1	3	60 and over
36	3,000	53	9,783	49	5,742	66	7,643	40	2,624	Male
-	-	-	-	-	-	-	-	-	-	0 ~ 29
-	-	-	-	1	43	1	45	-	-	30 ~ 39
4	186	7	380	5	350	8	438	9	607	40 ~ 49
31	2,800	37	4,484	42	3,235	55	6,666	30	2,014	50 ~ 59
1	14	9	4,919	1	2,114	2	494	1	3	60 and over
12	273	14	1,627	9	460	6	143	5	109	Female
1	17	-	-	-	-	-	-	-	-	0 ~ 29
-	-	-	-	-	-	-	-	-	-	30 ~ 39
2	32	4	39	1	4	2	83	-	-	40 ~ 49
9	224	10	1,588	7	340	4	60	5	109	50 ~ 59
-	-	-	-	1	116	-	-	-	-	60 and over
1,207	16,475	2,688	22,768	3,903	29,778	2,400	20,169	1,491	10,578	P
31	72	71	155	117	376	64	145	41	94	0 ~ 29
248	717	555	1,846	815	3,118	509	1,453	323	929	30 ~ 39
445	2,103	942	5,244	1,470	9,090	842	4,628	532	2,383	40 ~ 49
353	4,554	801	9,890	1,122	12,652	717	9,564	439	4,764	50 ~ 59
130	9,029	319	5,633	379	4,542	268	4,379	156	2,408	60 and over
533	12,283	1,282	13,801	2,043	18,964	1,016	11,518	657	5,543	Male
7	13	22	62	50	212	17	50	17	47	0 ~ 29
101	377	229	943	362	1,834	192	695	130	449	30 ~ 39
184	1,149	475	3,253	792	5,807	340	2,225	229	1,179	40 ~ 49
168	2,361	391	6,646	624	8,061	326	5,666	199	2,381	50 ~ 59
73	8,383	165	2,897	215	3,050	141	2,882	82	1,487	60 and over
674	4,192	1,406	8,967	1,860	10,814	1,384	8,651	834	5,035	Female
24	59	49	93	67	164	47	95	24	47	0 ~ 29
147	340	326	903	453	1,284	317	758	193	480	30 ~ 39
261	954	467	1,991	678	3,283	502	2,403	303	1,204	40 ~ 49
185	2,193	410	3,244	498	4,591	391	3,898	240	2,383	50 ~ 59
57	646	154	2,736	164	1,492	127	1,497	74	921	60 and over
1,179	13,504	1,663	21,162	3,042	42,029	1,876	28,837	1,277	19,036	Q
2	14	4	7	9	40	4	46	-	-	0 ~ 29
102	2,025	159	1,175	291	2,915	191	1,596	113	843	30 ~ 39
376	3,638	574	5,565	1,096	11,480	583	5,707	394	4,321	40 ~ 49
429	4,109	554	6,511	1,023	13,608	662	8,452	465	5,334	50 ~ 59
270	3,718	372	7,904	623	13,986	436	13,036	305	8,538	60 and over
705	9,005	1,020	15,227	2,178	34,757	1,044	20,063	762	13,141	Male
-	-	2	3	3	24	2	40	-	-	0 ~ 29
58	1,594	91	761	183	1,941	115	1,073	65	445	30 ~ 39
231	2,324	361	3,754	786	8,911	331	2,838	243	2,646	40 ~ 49
245	2,278	328	3,830	732	11,081	329	4,995	253	2,894	50 ~ 59
171	2,809	238	6,879	474	12,800	267	11,117	201	7,156	60 and over
474	4,499	643	5,935	864	7,272	832	8,774	515	5,895	Female
2	14	2	4	6	16	2	6	-	-	0 ~ 29
44	431	68	414	108	974	76	523	48	398	30 ~ 39
145	1,314	213	1,811	310	2,569	252	2,869	151	1,675	40 ~ 49
184	1,831	226	2,681	291	2,527	333	3,457	212	2,440	50 ~ 59
99	909	134	1,025	149	1,186	169	1,919	104	1,382	60 and over

8. 산업대분류, 대표자 남녀 · 연령대 및 구별 사업체수, 종사자수

(구로구 ~ 강동구)

단위 : 개, 명

산 업 분 류 Industrial Classification	구 로 구 Guro-gu		금 천 구 Geumcheon-gu		영 등 포 구 Yeongdeungpo-gu		동 작 구 Dongjak-gu	
	사업체수 Estab.	종사자수 Workers	사업체수 Estab.	종사자수 Workers	사업체수 Estab.	종사자수 Workers	사업체수 Estab.	종사자수 Workers
R. 예술,스포츠및여가관련서비스업	972	2,943	599	1,584	1,165	4,209	810	3,024
0세 ~ 29세	31	87	20	52	19	45	27	77
30세 ~ 39세	156	529	75	228	180	509	131	388
40세 ~ 49세	281	883	169	609	289	915	236	820
50세 ~ 59세	293	909	187	361	368	1,360	221	1,277
60세 이상	211	535	148	334	309	1,380	195	462
남 자	527	1,903	321	974	643	3,043	474	2,238
0세 ~ 29세	22	64	12	30	14	30	19	60
30세 ~ 39세	116	415	50	156	127	359	97	309
40세 ~ 49세	158	588	101	410	173	702	158	621
50세 ~ 59세	132	501	83	187	176	944	110	1,001
60세 이상	99	335	75	191	153	1,008	90	247
여 자	445	1,040	278	610	522	1,166	336	786
0세 ~ 29세	9	23	8	22	5	15	8	17
30세 ~ 39세	40	114	25	72	53	150	34	79
40세 ~ 49세	123	295	68	199	116	213	78	199
50세 ~ 59세	161	408	104	174	192	416	111	276
60세 이상	112	200	73	143	156	372	105	215
S. 협회및단체,수리및기타개인서비스업	2,666	7,540	1,956	5,509	3,032	11,873	2,310	5,335
0세 ~ 29세	52	105	46	85	73	160	42	105
30세 ~ 39세	252	486	136	320	304	690	252	524
40세 ~ 49세	825	2,112	555	1,244	779	2,344	662	1,260
50세 ~ 59세	863	2,530	681	2,253	972	4,188	725	1,837
60세 이상	674	2,307	538	1,607	904	4,491	629	1,609
남 자	1,294	5,028	1,080	4,099	1,741	9,105	1,100	3,352
0세 ~ 29세	13	31	13	34	17	45	13	48
30세 ~ 39세	72	171	46	190	124	260	89	242
40세 ~ 49세	347	1,318	283	788	433	1,679	294	730
50세 ~ 59세	437	1,806	374	1,726	546	3,181	329	1,153
60세 이상	425	1,702	364	1,361	621	3,940	375	1,179
여 자	1,372	2,512	876	1,410	1,291	2,768	1,210	1,983
0세 ~ 29세	39	74	33	51	56	115	29	57
30세 ~ 39세	180	315	90	130	180	430	163	282
40세 ~ 49세	478	794	272	456	346	665	368	530
50세 ~ 59세	426	724	307	527	426	1,007	396	684
60세 이상	249	605	174	246	283	551	254	430

8. Number of Establishments, Workers by Industrial Sections, Sex and Age of Representatives & Gu

(Guro-gu ~ Gangdong-gu)

Unit : Each, Person

관 악 구 Gwanak-gu		서 초 구 Seocho-gu		강 남 구 Gangnam-gu		송 파 구 Songpa-gu		강 동 구 Gangdong-gu		산 업 분 류 Industrial Classification
사업체수 Estab.	종사자수 Workers	사업체수 Estab.	종사자수 Workers	사업체수 Estab.	종사자수 Workers	사업체수 Estab.	종사자수 Workers	사업체수 Estab.	종사자수 Workers	
1,061	3,406	1,343	7,649	1,840	9,120	1,726	8,720	930	2,826	R
37	119	45	96	63	186	57	137	22	41	0 ~ 29
207	690	285	862	467	1,801	340	2,702	152	508	30 ~ 39
283	903	374	3,143	547	2,232	458	1,502	242	889	40 ~ 49
306	908	379	1,760	448	2,463	479	1,918	270	803	50 ~ 59
228	786	260	1,788	315	2,438	392	2,461	244	585	60 and over
609	2,401	809	6,039	1,205	7,091	1,014	6,716	517	1,876	Male
32	103	30	70	47	137	36	94	13	25	0 ~ 29
154	551	219	708	348	1,375	254	2,459	119	407	30 ~ 39
182	630	232	2,662	379	1,714	290	1,050	147	583	40 ~ 49
142	562	191	1,161	260	1,806	242	1,418	133	505	50 ~ 59
99	555	137	1,438	171	2,059	192	1,695	105	356	60 and over
452	1,005	534	1,610	635	2,029	712	2,004	413	950	Female
5	16	15	26	16	49	21	43	9	16	0 ~ 29
53	139	66	154	119	426	86	243	33	101	30 ~ 39
101	273	142	481	168	518	168	452	95	306	40 ~ 49
164	346	188	599	188	657	237	500	137	298	50 ~ 59
129	231	123	350	144	379	200	766	139	229	60 and over
3,059	6,316	3,407	12,658	5,042	22,144	4,317	10,705	3,028	6,527	S
90	165	85	210	168	489	129	331	52	116	0 ~ 29
371	846	406	1,105	956	3,712	533	1,243	327	681	30 ~ 39
827	1,667	900	2,765	1,435	7,090	1,125	2,684	949	2,043	40 ~ 49
981	1,973	1,069	4,251	1,334	5,773	1,414	3,522	988	2,164	50 ~ 59
790	1,665	947	4,327	1,149	5,080	1,116	2,925	712	1,523	60 and over
1,509	3,817	1,868	9,108	2,558	13,331	2,103	6,642	1,374	3,608	Male
28	62	17	31	38	110	25	97	14	43	0 ~ 29
123	338	148	409	336	1,628	184	521	108	261	30 ~ 39
402	974	478	1,801	691	3,870	508	1,554	426	1,057	40 ~ 49
454	1,187	629	3,292	761	3,779	707	2,349	419	1,259	50 ~ 59
502	1,256	596	3,575	732	3,944	679	2,121	407	988	60 and over
1,550	2,499	1,539	3,550	2,484	8,813	2,214	4,063	1,654	2,919	Female
62	103	68	179	130	379	104	234	38	73	0 ~ 29
248	508	258	696	620	2,084	349	722	219	420	30 ~ 39
425	693	422	964	744	3,220	617	1,130	523	986	40 ~ 49
527	786	440	959	573	1,994	707	1,173	569	905	50 ~ 59
288	409	351	752	417	1,136	437	804	305	535	60 and over

9. 산업대분류, 종사자 남녀 및 구별 종사자수

(서울특별시 ~ 구로구) 단위 : 명

산 업 분 류 Industrial Classification	서울특별시 Seoul	종로구 Jongno	중구 Jung	용산구 Yongsan	성동구 Seongdong	광진구 Gwangjin	동대문구 Dongdaemun	중랑구 Jungnang
TT 전 산 업	5,226,997	260,446	392,568	135,240	178,243	126,305	138,400	103,345
남 자	2,885,614	146,392	213,484	74,570	102,769	67,899	73,067	53,185
여 자	2,341,383	114,054	179,084	60,670	75,474	58,406	65,333	50,160
A. 농 업 , 임 업 및 어 업	426	18	-	-	5	-	-	-
남 자	349	12	-	-	4	-	-	-
여 자	77	6	-	-	1	-	-	-
B. 광 업	43	10	5	-	-	-	4	-
남 자	36	7	4	-	-	-	4	-
여 자	7	3	1	-	-	-	-	-
C. 제 조 업	265,273	13,180	28,901	2,955	26,041	6,935	12,956	14,695
남 자	155,915	7,565	18,624	1,737	16,230	3,686	6,821	6,422
여 자	109,358	5,615	10,277	1,218	9,811	3,249	6,135	8,273
D. 전기,가스,증기및공기조절공급업	6,234	489	706	5	481	8	3	118
남 자	4,904	374	520	3	420	7	2	74
여 자	1,330	115	186	2	61	1	1	44
E. 수도,하수및폐기물처리,원료재생업	9,158	131	357	145	766	242	143	206
남 자	7,749	120	289	112	596	215	119	180
여 자	1,409	11	68	33	170	27	24	26
F. 건 설 업	362,785	24,112	7,335	6,686	6,330	13,131	5,797	6,429
남 자	312,550	21,198	6,275	5,608	5,267	11,439	4,865	5,451
여 자	50,235	2,914	1,060	1,078	1,063	1,692	932	978
G. 도 매 및 소 매 업	899,642	42,172	95,562	31,996	33,180	19,389	30,950	15,505
남 자	496,010	23,771	47,057	19,747	19,442	10,461	17,991	8,023
여 자	403,632	18,401	48,505	12,249	13,738	8,928	12,959	7,482
H. 운 수 및 창 고 업	264,181	7,606	13,924	3,951	8,814	5,240	6,520	12,496
남 자	218,899	5,591	9,623	3,158	7,754	4,822	6,040	11,828
여 자	45,282	2,015	4,301	793	1,060	418	480	668
I. 숙 박 및 음 식 점 업	493,912	26,606	34,751	18,282	12,957	16,639	14,420	11,311
남 자	203,826	10,831	14,848	8,418	5,368	7,207	5,724	4,312
여 자	290,086	15,775	19,903	9,864	7,589	9,432	8,696	6,999
J. 정 보 통 신 업	360,062	16,278	25,640	9,718	11,676	3,264	1,931	894
남 자	243,843	10,832	17,831	6,221	8,083	1,979	1,065	582
여 자	116,219	5,446	7,809	3,497	3,593	1,285	866	312

9. Number of Workers by Industrial Sections, Sex of Workers & Gu

(Seoul ~ Guro-gu) Unit : Person

성북구 Seong buk	강북구 Gang buk	도봉구 Dobong	노원구 Nowon	은평구 Eun pyeong	서대문구 Seo daemun	마포구 Mapo	양천구 Yang cheon	강서구 Gang seo	구로구 Guro	산 업 분 류 Industrial Classification
111,005	73,904	72,939	116,684	93,631	113,819	247,276	121,582	257,494	225,668	TT
54,975	34,134	37,598	54,993	43,830	55,966	132,558	63,099	142,209	128,722	Male
56,030	39,770	35,341	61,691	49,801	57,853	114,718	58,483	115,285	96,946	Female
–	–	1	1	–	1	–	–	29	20	A
–	–	1	1	–	–	–	–	26	16	Male
–	–	–	–	–	1	–	–	3	4	Female
–	–	1	–	–	–	–	–	1	1	B
–	–	1	–	–	–	–	–	1	1	Male
–	–	–	–	–	–	–	–	–	–	Female
7,873	5,864	3,794	3,533	2,964	2,537	5,218	4,524	7,317	18,469	C
3,721	2,654	1,808	1,884	1,547	1,392	2,944	2,422	4,266	12,801	Male
4,152	3,210	1,986	1,649	1,417	1,145	2,274	2,102	3,051	5,668	Female
8	84	22	288	162	54	485	268	515	129	D
8	56	11	242	132	14	406	187	454	120	Male
–	28	11	46	30	40	79	81	61	9	Female
171	338	94	234	240	561	361	469	696	446	E
153	286	80	203	198	436	330	388	585	362	Male
18	52	14	31	42	125	31	81	111	84	Female
4,133	2,198	3,565	2,508	4,405	4,044	13,648	8,832	15,605	13,365	F
3,421	1,798	2,842	1,916	3,664	3,533	11,436	7,517	13,169	11,421	Male
712	400	723	592	741	511	2,212	1,315	2,436	1,944	Female
14,662	10,726	10,797	15,458	15,220	13,468	34,878	17,160	37,437	39,383	G
7,442	5,356	5,363	7,146	7,186	6,834	18,112	8,941	21,245	23,883	Male
7,220	5,370	5,434	8,312	8,034	6,634	16,766	8,219	16,192	15,500	Female
6,130	6,305	9,064	11,955	8,809	5,480	10,892	12,291	50,974	9,242	H
5,766	6,014	8,665	11,375	8,354	5,131	7,728	11,440	32,262	8,374	Male
364	291	399	580	455	349	3,164	851	18,712	868	Female
13,323	11,090	8,203	14,520	12,965	14,232	29,425	12,352	22,192	15,112	I
5,294	4,498	3,136	5,773	5,020	5,998	13,198	4,629	8,572	5,578	Male
8,029	6,592	5,067	8,747	7,945	8,234	16,227	7,723	13,620	9,534	Female
1,900	759	752	1,082	1,223	3,355	36,841	4,869	11,620	30,396	J
1,189	382	490	663	774	1,992	22,586	3,306	8,202	21,165	Male
711	377	262	419	449	1,363	14,255	1,563	3,418	9,231	Female

9. 산업대분류, 종사자 남녀 및 구별 종사자수

(서울특별시 ~ 구로구) 단위 : 명

산 업 분 류 Industrial Classification	서울특별시 Seoul	종로구 Jongno	중구 Jung	용산구 Yongsan	성동구 Seongdong	광진구 Gwangjin	동대문구 Dongdaemun	중랑구 Jungnang
K. 금 융 및 보 험 업	266,110	23,389	51,429	5,090	3,686	4,117	4,007	1,741
남 자	138,713	12,754	27,833	2,202	1,643	2,114	1,331	661
여 자	127,397	10,635	23,596	2,888	2,043	2,003	2,676	1,080
L. 부 동 산 업	166,094	6,341	9,455	4,314	5,799	4,073	4,489	3,100
남 자	106,276	4,142	6,332	2,792	3,187	2,698	2,894	1,963
여 자	59,818	2,199	3,123	1,522	2,612	1,375	1,595	1,137
M. 전문,과학및기술서비스업	485,150	22,550	36,390	15,994	16,671	5,071	7,325	1,726
남 자	308,595	13,278	22,553	8,755	10,624	3,084	4,740	1,074
여 자	176,555	9,272	13,837	7,239	6,047	1,987	2,585	652
N. 사업시설관리,사업지원및임대서비스업	472,573	17,932	37,159	10,766	16,877	9,746	6,985	3,092
남 자	237,192	7,941	17,426	5,925	8,905	5,245	3,016	1,884
여 자	235,381	9,991	19,733	4,841	7,972	4,501	3,969	1,208
O. 공공행정,국방및사회보장행정	141,582	15,109	20,287	3,101	4,127	2,678	3,430	3,533
남 자	87,715	9,974	11,946	2,006	2,687	1,627	2,240	2,224
여 자	53,867	5,135	8,341	1,095	1,440	1,051	1,190	1,309
P. 교 육 서 비 스 업	351,320	13,474	8,598	6,973	11,678	14,184	16,657	7,925
남 자	136,813	6,202	3,914	2,379	4,436	6,079	8,424	2,482
여 자	214,507	7,272	4,684	4,594	7,242	8,105	8,233	5,443
Q. 보건업및사회복지서비스업	400,143	17,366	10,342	7,147	9,255	11,551	15,154	13,013
남 자	84,052	4,668	2,591	1,676	1,902	2,326	3,737	2,389
여 자	316,091	12,698	7,751	5,471	7,353	9,225	11,417	10,624
R. 예술,스포츠및여가관련서비스업	92,752	6,034	3,637	2,623	2,113	4,209	2,344	2,543
남 자	49,265	3,028	1,851	1,075	1,190	2,261	1,211	1,324
여 자	43,487	3,006	1,786	1,548	923	1,948	1,133	1,219
S. 협회및단체,수리및기타개인서비스업	189,557	7,649	8,090	5,494	7,787	5,828	5,285	5,018
남 자	92,912	4,104	3,967	2,756	5,031	2,649	2,843	2,312
여 자	96,645	3,545	4,123	2,738	2,756	3,179	2,442	2,706

9. Number of Workers by Industrial Sections, Sex of Workers & Gu

(Seoul ~ Guro-gu) Unit : Person

성북구 Seong buk	강북구 Gang buk	도봉구 Dobong	노원구 Nowon	은평구 Eun pyeong	서대문구 Seo daemun	마포구 Mapo	양천구 Yang cheon	강서구 Gang seo	구로구 Guro	산 업 분 류 Industrial Classification
1,576	3,989	1,107	3,788	2,027	5,512	10,060	2,252	4,682	8,459	K
758	1,120	474	1,109	598	2,983	4,453	949	1,813	3,198	Male
818	2,869	633	2,679	1,429	2,529	5,607	1,303	2,869	5,261	Female
3,827	1,876	2,760	4,465	3,342	2,746	5,976	3,730	8,781	4,573	L
2,517	1,188	1,835	2,964	1,974	1,733	3,706	2,309	5,843	2,873	Male
1,310	688	925	1,501	1,368	1,013	2,270	1,421	2,938	1,700	Female
5,384	1,241	1,756	2,771	1,894	6,567	20,235	3,207	25,339	15,569	M
3,195	665	974	1,528	1,046	3,204	12,151	1,872	18,245	10,460	Male
2,189	576	782	1,243	848	3,363	8,084	1,335	7,094	5,109	Female
5,624	3,737	2,030	4,375	1,597	6,528	33,887	4,751	17,798	28,314	N
3,053	1,280	1,268	2,007	958	3,281	17,233	2,892	9,678	13,290	Male
2,571	2,457	762	2,368	639	3,247	16,654	1,859	8,120	15,024	Female
3,308	3,108	3,892	3,533	3,812	5,155	4,909	6,768	3,971	3,932	O
2,142	1,916	2,318	2,200	2,372	3,126	2,995	4,226	2,353	2,701	Male
1,166	1,192	1,574	1,333	1,440	2,029	1,914	2,542	1,618	1,231	Female
21,947	5,911	7,318	20,143	10,374	20,503	15,202	15,334	14,191	11,778	P
10,045	1,945	2,329	8,028	3,145	9,108	6,014	4,942	4,552	4,086	Male
11,902	3,966	4,989	12,115	7,229	11,395	9,188	10,392	9,639	7,692	Female
13,249	10,099	11,538	19,452	16,423	16,484	10,843	15,435	22,593	15,997	Q
2,459	1,847	2,691	3,827	3,142	3,975	2,053	2,731	3,904	3,033	Male
10,790	8,252	8,847	15,625	13,281	12,509	8,790	12,704	18,689	12,964	Female
2,323	2,125	1,778	3,200	2,515	1,824	4,607	3,313	4,083	2,943	R
1,235	1,135	951	1,775	1,260	981	2,689	1,649	2,152	1,542	Male
1,088	990	827	1,425	1,255	843	1,918	1,664	1,931	1,401	Female
5,567	4,454	4,467	5,378	5,659	4,768	9,809	6,027	9,670	7,540	S
2,577	1,994	2,361	2,352	2,460	2,245	4,524	2,699	4,887	3,818	Male
2,990	2,460	2,106	3,026	3,199	2,523	5,285	3,328	4,783	3,722	Female

9. 산업대분류, 종사자 남녀 및 구별 종사자수

(금천구 ~ 강동구) 단위 : 명

산 업 분 류 Industrial Classification	금천구 Geum cheon	영등포구 Yeong deungpo	동작구 Dong jak	관악구 Gwanak	서초구 Seocho	강남구 Gang nam	송파구 Songpa	강동구 Gang dong
TT 전 산 업	242,686	373,478	106,159	115,329	438,985	698,840	341,201	141,770
남 자 Male	150,589	217,650	52,297	59,684	261,147	387,884	202,213	74,700
여 자 Female	92,097	155,828	53,862	55,645	177,838	310,956	138,988	67,070
A. 농 업 , 임 업 및 어 업	-	-	-	-	39	36	276	-
남 자 Male	-	-	-	-	30	29	230	-
여 자 Female	-	-	-	-	9	7	46	-
B. 광 업	-	4	-	-	8	3	6	-
남 자 Male	-	4	-	-	7	3	4	-
여 자 Female	-	-	-	-	1	-	2	-
C. 제 조 업	40,538	13,245	2,095	4,492	6,093	16,875	9,324	4,855
남 자 Male	26,299	9,362	994	2,179	3,486	8,528	5,815	2,728
여 자 Female	14,239	3,883	1,101	2,313	2,607	8,347	3,509	2,127
D. 전기,가스,증기및공기조절공급업	89	775	118	4	224	1,169	26	4
남 자 Male	62	579	90	2	175	942	20	4
여 자 Female	27	196	28	2	49	227	6	-
E. 수도,하수및폐기물처리,원료재생업	286	458	421	170	305	827	578	513
남 자 Male	256	410	368	151	274	702	521	415
여 자 Female	30	48	53	19	31	125	57	98
F. 건 설 업	16,576	21,509	5,972	9,225	62,873	46,663	40,900	16,944
남 자 Male	14,497	18,293	5,370	8,042	55,788	39,497	35,763	14,480
여 자 Female	2,079	3,216	602	1,183	7,085	7,166	5,137	2,464
G. 도 매 및 소 매 업	41,416	52,966	14,001	15,299	66,616	143,936	63,804	23,661
남 자 Male	24,830	31,445	7,269	7,711	39,299	78,647	36,516	12,293
여 자 Female	16,586	21,521	6,732	7,588	27,317	65,289	27,288	11,368
H. 운 수 및 창 고 업	8,999	10,822	3,644	5,480	10,027	11,337	14,813	9,366
남 자 Male	7,766	8,514	3,355	5,214	8,608	9,003	13,668	8,846
여 자 Female	1,233	2,308	289	266	1,419	2,334	1,145	520
I. 숙 박 및 음 식 점 업	10,808	27,259	13,252	17,812	31,160	59,357	30,248	15,636
남 자 Male	3,703	10,405	5,381	7,536	12,845	26,665	12,666	6,221
여 자 Female	7,105	16,854	7,871	10,276	18,315	32,692	17,582	9,415
J. 정 보 통 신 업	39,393	30,169	4,172	3,036	32,357	59,034	27,920	1,783
남 자 Male	26,909	21,653	2,578	2,208	22,469	38,741	20,752	1,191
여 자 Female	12,484	8,516	1,594	828	9,888	20,293	7,168	592

9. 산업대분류, 종사자 남녀 및 구별 종사자수

(금천구 ~ 강동구) 단위 : 명

산 업 분 류 Industrial Classification	금천구 Geum cheon	영등포구 Yeong deungpo	동작구 Dong jak	관악구 Gwanak	서초구 Seocho	강남구 Gang nam	송파구 Songpa	강동구 Gang dong
K. 금 융 및 보 험 업	**2,437**	**58,819**	**3,284**	**1,966**	**17,835**	**32,538**	**9,047**	**3,273**
남 자 Male	1,230	35,208	1,523	946	9,972	18,169	4,502	1,170
여 자 Female	1,207	23,611	1,761	1,020	7,863	14,369	4,545	2,103
L. 부 동 산 업	**3,401**	**10,064**	**5,656**	**4,259**	**14,516**	**30,802**	**12,871**	**4,878**
남 자 Male	2,173	6,835	2,612	2,807	9,599	20,069	8,169	3,062
여 자 Female	1,228	3,229	3,044	1,452	4,917	10,733	4,702	1,816
M. 전문,과학및기술서비스업	**31,136**	**35,724**	**6,440**	**4,958**	**68,949**	**110,363**	**30,886**	**7,004**
남 자 Male	21,555	23,421	3,996	2,917	44,330	68,350	21,573	5,005
여 자 Female	9,581	12,303	2,444	2,041	24,619	42,013	9,313	1,999
N. 사업시설관리,사업지원및임대서비스업	**23,836**	**59,601**	**6,883**	**5,654**	**52,336**	**76,627**	**24,285**	**12,153**
남 자 Male	12,115	29,158	3,391	3,042	24,321	40,155	13,916	5,812
여 자 Female	11,721	30,443	3,492	2,612	28,015	36,472	10,369	6,341
O. 공공행정,국방및사회보장행정	**2,379**	**9,354**	**3,792**	**3,273**	**11,410**	**6,202**	**7,786**	**2,733**
남 자 Male	1,447	6,527	2,186	2,173	6,495	3,426	4,736	1,672
여 자 Female	932	2,827	1,606	1,100	4,915	2,776	3,050	1,061
P. 교 육 서 비 스 업	**6,310**	**8,938**	**14,114**	**16,475**	**22,768**	**29,778**	**20,169**	**10,578**
남 자 Male	2,230	2,929	6,050	7,290	8,304	11,572	6,942	3,386
여 자 Female	4,080	6,009	8,064	9,185	14,464	18,206	13,227	7,192
Q. 보건업및사회복지서비스업	**7,989**	**17,689**	**13,956**	**13,504**	**21,162**	**42,029**	**28,837**	**19,036**
남 자 Male	1,567	3,988	2,852	2,686	4,520	9,123	6,338	4,027
여 자 Female	6,422	13,701	11,104	10,818	16,642	32,906	22,499	15,009
R. 예술,스포츠및여가관련서비스업	**1,584**	**4,209**	**3,024**	**3,406**	**7,649**	**9,120**	**8,720**	**2,826**
남 자 Male	813	2,227	1,648	1,827	3,883	5,141	4,911	1,506
여 자 Female	771	1,982	1,376	1,579	3,766	3,979	3,809	1,320
S. 협회및단체,수리및기타개인서비스업	**5,509**	**11,873**	**5,335**	**6,316**	**12,658**	**22,144**	**10,705**	**6,527**
남 자 Male	3,137	6,692	2,634	2,953	6,742	9,122	5,171	2,882
여 자 Female	2,372	5,181	2,701	3,363	5,916	13,022	5,534	3,645

Code	산 업 분 류 명 (Industrial Classification)
A	**농업, 임업 및 어업 (Agriculture, forestry and fishing)**
01	**농업 (Agriculture)**
011	작물 재배업 (Growing of crops)
0111	곡물 및 기타 식량작물 재배업 (Growing of cereal crops and other crops for food)
01110	곡물 및 기타 식량작물 재배업 (Growing of cereal crops and other crops for food)
0112	채소, 화훼작물 및 종묘 재배업 (Growing of vegetable crops, horticultural and nursery products)
01121	채소작물 재배업 (Growing of vegetable crops)
01122	화훼작물 재배업 (Growing of horticultural products)
01123	종자 및 묘목 생산업 (Growing of seed crops and nursery products)
0113	과실, 음료용 및 향신용 작물 재배업 (Growing of fruit, beverage and spice crops)
01131	과실작물 재배업 (Growing of fruit)
01132	음료용 및 향신용 작물 재배업 (Growing of beverage and spice crops)
0114	기타 작물 재배업 (Growing of other crops)
01140	기타 작물 재배업 (Growing of other crops)
0115	시설작물 재배업 (Growing of crops under cover)
01151	콩나물 재배업 (Growing of bean sprouts)
01152	채소, 화훼 및 과실작물 시설 재배업 (Growing of vegetable, fruit crops and horticultural products under cover)
01159	기타 시설작물 재배업 (Growing of other crops under cover)
012	축산업 (Animal production)
0121	소 사육업 (Raising of cattle)
01211	젖소 사육업 (Raising of dairy cattle)
01212	육우 사육업 (Raising of beef cattle)
0122	양돈업 (Raising of pigs)
01220	양돈업 (Raising of pigs)
0123	가금류 및 조류 사육업 (Raising of poultry and other birds)
01231	양계업 (Raising of chickens)
01239	기타 가금류 및 조류 사육업 (Raising of other poultry and birds)
0129	기타 축산업 (Raising of other animals)
01291	말 및 양 사육업 (Raising of horses, sheep and goats)
01299	그 외 기타 축산업 (Raising of other animals n.e.c.)
013	작물재배 및 축산 복합농업 (Growing of crops combined with rasinging of animals : mixed farming)
0130	작물재배 및 축산 복합농업 (Growing of crops combined with rasinging of animals : mixed farming)
01300	작물재배 및 축산 복합농업 (Growing of crops combined with rasinging of animals : mixed farming)
014	작물재배 및 축산 관련 서비스업 (Services incidental to growing of crops and raising of animals)
0141	작물재배 관련 서비스업 (Services incidental to growing of crops)
01411	작물재배 지원 서비스업 (Support activities for crop production)
01412	농산물 건조, 선별 및 기타 수확 후 서비스업 (Drying, sorting, grading of agricultural products and other post-harvest crop activities)
0142	축산 관련 서비스업 (Support activities for animal production)
01420	축산 관련 서비스업 (Support activities for animal production)
015	수렵 및 관련 서비스업 (Hunting, trapping and related service activities)
0150	수렵 및 관련 서비스업 (Hunting, trapping and related service activities)
01500	수렵 및 관련 서비스업 (Hunting, trapping and related service activities)
02	**임업 (Forestry)**
020	임업 (Forestry)
0201	영림업 (Silviculture activities)
02011	임업용 종묘 생산업 (Operation of forest tree nurseries)
02012	육림업 (Afforestation)
0202	벌목업 (Logging)
02020	벌목업 (Logging)
0203	임산물 채취업 (Gathering of non-wood forest products)
02030	임산물 채취업 (Gathering of non-wood forest products)
0204	임업 관련 서비스업 (Support services to forestry)
02040	임업 관련 서비스업 (Support services to forestry)
03	**어업 (Fishing and aquaculture)**
031	어로 어업 (Fishing)
0311	해수면 어업 (Marine fishing)
03111	원양 어업 (Deep see fishing)

Code	산 업 분 류 명 (Industrial Classification)
03112	연근해 어업 (Littoral fishing)
0312	내수면 어업 (Freshwater fishing)
03120	내수면 어업 (Freshwater fishing)
032	양식어업 및 어업관련 서비스업 (Aquaculture and services incidental to fishing and aquaculture)
0321	양식 어업 (Aquaculture)
03211	해수면 양식 어업 (Marine aquaculture)
03212	내수면 양식 어업 (Inland aquaculture)
03213	수산물 부화 및 수산종자 생산업 (Hatching and seeding of aquatic animals and seaweeds)
0322	어업 관련 서비스업 (Services incidental to fishing and aquaculture)
03220	어업 관련 서비스업 (Services incidental to fishing and aquaculture)
B	**광업 (Mining and quarrying)**
05	**석탄, 원유 및 천연가스 광업 (Mining of coal, crude petroleum and natural gas)**
051	석탄 광업 (Mining of coal and lignite)
0510	석탄 광업 (Mining of coal and lignite)
05100	석탄 광업 (Mining of coal and lignite)
052	원유 및 천연가스 채굴업 (Extraction of crude petroleum and natural gas)
0520	원유 및 천연가스 채굴업 (Extraction of crude petroleum and natural gas)
05200	원유 및 천연가스 채굴업 (Extraction of crude petroleum and natural gas)
06	**금속 광업 (Mining of metal ores)**
061	철 광업 (Mining of iron ores)
0610	철 광업 (Mining of iron ores)
06100	철 광업 (Mining of iron ores)
062	비철금속 광업 (Mining of non-ferrous metal ores)
0620	비철금속 광업 (Mining of non-ferrous metal ores)
06200	비철금속 광업 (Mining of non-ferrous metal ores)
07	**비금속광물 광업; 연료용 제외 (Mining of non-metallic minerals, except fuel)**
071	토사석 광업 (Quarrying of stone, sand and clay)
0711	석회석 및 점토 광업 (Quarrying of limestone, gypsum and clays)
07110	석회석 및 점토 광업 (Quarrying of limestone, gypsum and clays)
0712	석재, 쇄석 및 모래, 자갈 채취업 (Quarrying of stone, broken stone, sand and gravel)
07121	건설용 석재 채굴 및 쇄석 생산업 (Quarrying, cruhsing and breaking of stone for construction)
07122	모래 및 자갈 채취업 (Quarrying of sand and gravel)
072	기타 비금속광물 광업 (Mining of other non-metal ores)
0721	화학용 및 비료원료용 광물 광업 (Mining of chemical and fertilizer minerals)
07210	화학용 및 비료원료용 광물 광업 (Mining of chemical and fertilizer minerals)
0722	천일염 생산 및 암염 채취업 (Extraction of salt)
07220	천일염 생산 및 암염 채취업 (Extraction of salt)
0729	그 외 기타 비금속광물 광업 (Mining of other non-metal ores n.e.c.)
07290	그 외 기타 비금속광물 광업 (Mining of other non-metal ores n.e.c.)
08	**광업 지원 서비스업 (Mining support service activities)**
080	광업 지원 서비스업 (Mining support service activities)
0800	광업 지원 서비스업 (Mining support service activities)
08000	광업 지원 서비스업 (Mining support service activities)
C	**제조업 (Manufacturing)**
10	**식료품 제조업 (Manufacture of food products)**
101	도축, 육류 가공 및 저장 처리업 (Slaughtering of livestock, processing and preserving of meat and meat products)
1011	도축업 (Slaughtering of livestock)
10111	육류 도축업(가금류 제외) (Slaughtering of livestock(except poultry))
10112	가금류 도축업 (Slaughtering of poultry)
1012	육류 가공 및 저장 처리업 (Processing, preserving of meat and meat products)
10121	가금류 가공 및 저장 처리업 (Processing, preserving of poultry products)
10122	육류 포장육 및 냉동육 가공업 (가금류 제외) (Cutting in individuals, freezing and packaging of meat(except poultry))
10129	육류 기타 가공 및 저장처리업 (가금류 제외) (Processing and preserving of other meat and meat products(except poultry))
102	수산물 가공 및 저장 처리업 (Processing and preserving of fish, crustaceans, molluscs and seaweeds)

Code	산 업 분 류 명 (Industrial Classification)
1021	수산동물 가공 및 저장 처리업 (Processing and preserving of aquatic animals)
10211	수산동물 훈제, 조리 및 유사 조제식품 제조업 (Manufacture of smoked, seasoned and similar prepared aquatic animal products)
10212	수산동물 건조 및 염장품 제조업 (Manufacture of dried, salted aquatic animal products)
10213	수산동물 냉동품 제조업 (Manufacture of frozen aquatic animal products)
10219	기타 수산동물 가공 및 저장 처리업 (Processing and preserving of other aquatic animals)
1022	수산식물 가공 및 저장 처리업 (Processing and preserving of edible seaweeds)
10220	수산식물 가공 및 저장 처리업 (Processing and preserving of edible seaweeds)
103	과실, 채소 가공 및 저장 처리업 (Processing and preserving of fruit and vegetables)
1030	과실, 채소 가공 및 저장 처리업 (Processing and preserving of fruit and vegetables)
10301	김치류 제조업 (Manufacture of kimchi, korean picked vegetables)
10302	과실 및 그 외 채소 절임식품 제조업 (Manufacture of pickled fruit and other vegetables)
10309	기타 과실·채소 가공 및 저장 처리업 (Processing and preserving of other fruits and vegetables)
104	동물성 및 식물성 유지 제조업 (Manufacture of vegetable and animal oils and fats)
1040	동물성 및 식물성 유지 제조업 (Manufacture of vegetable and animal oils and fats)
10401	동물성 유지 제조업 (Manufacture of animal oils and fats)
10402	식물성 유지 제조업 (Manufacture of vegetable oils and fats)
10403	식용 정제유 및 가공유 제조업 (Manufacture of edible refined oils and processed oils)
105	낙농제품 및 식용빙과류 제조업 (Manufacture of dairy products and edible ice cakes)
1050	낙농제품 및 식용빙과류 제조업 (Manufacture of dairy products and edible ice cakes)
10501	액상시유 및 기타 낙농제품 제조업 (Manufacture of liquid milk and other dairy products)
10502	아이스크림 및 기타 식용빙과류 제조업 (Manufacture of ice-cream and other edible ice cakes)
106	곡물가공품, 전분 및 전분제품 제조업 (Manufacture of grain mill products, starches and starch products)
1061	곡물 가공품 제조업 (Manufacture of grain mill products)
10611	곡물 도정업 (Polishing of cereals)
10612	곡물 제분업 (Milling of cereals)
10613	곡물 혼합분말 및 반죽 제조업 (Manufacture of cereal mixes and doughs)
10619	기타 곡물 가공품 제조업 (Manufacture of other grain mill products)
1062	전분제품 및 당류 제조업 (Manufacture of starches and starch products)
10620	전분제품 및 당류 제조업 (Manufacture of starches and starch products)
107	기타 식품 제조업 (Manufacture of other food products)
1071	떡, 빵 및 과자류 제조업 (Manufacture of rice cakes, bakery products and sugar confectioneries)
10711	떡류 제조업 (Manufacture of rice cakes)
10712	빵류 제조업 (Manufacture of bakery products)
10713	과자류 및 코코아 제품 제조업 (Manufacture of sugar confectioneries and cocoa products)
1072	설탕 제조업 (Manufacture of sugar)
10720	설탕 제조업 (Manufacture of sugar)
1073	면류, 마카로니 및 유사식품 제조업 (Manufacture of noodles, macaroni and similar farinaceous products)
10730	면류, 마카로니 및 유사식품 제조업 (Manufacture of noodles, macaroni and similar farinaceous products)
1074	조미료 및 식품 첨가물 제조업 (Manufacture of condiments and food additive products)
10741	식초, 발효 및 화학 조미료 제조업 (Manufacture of vinegar,fermentation and chemical seasionings)
10742	천연 및 혼합조제 조미료 제조업 (Manufacture of natural processed spices and mixed condiments)
10743	장류 제조업 (Manufacture of soy sauce and soy bean paste)
10749	기타 식품 첨가물 제조업 (Manufacture of other food additive products)
1075	도시락 및 식사용 조리식품 제조업 (Manufacture of box lunches and prepared meals and dishes)
10751	도시락류 제조업 (Manufacture of box lunches)
10759	기타 식사용 가공처리 조리식품 제조업 (Manufacture of other prepared meals and dishes)
1079	기타 식료품 제조업 (Manufacture of other food products)
10791	커피 가공업 (Processing of coffee)
10792	차류 가공업 (Processing of tea)
10793	수프 및 균질화식품 제조업 (Manufacture of soups and food containing homogenized ingredients)
10794	두부 및 유사식품 제조업 (Manufacture of bean curd and similar products)
10795	인삼식품 제조업 (Manufacture of ginseng products)
10796	건강보조용 액화식품 제조업 (Manufacture of liquidized health additive foods)
10797	건강기능식품 제조업 (Manufacture of health functional foods)
10799	그 외 기타 식료품 제조업 (Manufacture of other food products n.e.c.)
108	동물용 사료 및 조제식품 제조업 (Manufacture of prepared animal feeds and feed additives)
1080	동물용 사료 및 조제식품 제조업 (Manufacture of livestock feeds and prepared animal feeds)
10801	배합 사료 제조업 (Manufacture of formula feeds)
10802	단미 사료 및 기타 사료 제조업 (Manufacture of single ingredients and other prepared animal feeds)

Code	산 업 분 류 명 (Industrial Classification)
11	**음료 제조업 (Manufacture of beverages)**
111	알코올음료 제조업 (Manufacture of alcoholic beverages)
1111	발효주 제조업 (Manufacture of other fermented alcoholic beverages)
11111	탁주 및 약주 제조업 (Manufacture of raw rice wines and refined rice wines)
11112	맥아 및 맥주 제조업 (Manufacture of malt and malt liquors)
11119	기타 발효주 제조업 (Manufacture of other fermented alcoholic beverages)
1112	증류주 및 합성주 제조업 (Manufacture of distilled and compound liquors)
11121	주정 제조업 (Manufacture of ethyl alcohol and neutral spirits)
11122	소주 제조업 (Manufacture of blended and distilled soju)
11129	기타 증류주 및 합성주 제조업 (Manufacture of other distilled and compound liquors)
112	비알코올음료 및 얼음 제조업 (Manufacture of ice and non-alcoholic beverages; production of mineral waters)
1120	비알코올 음료 및 얼음 제조업 (Manufacture of ice and non-alcoholic beverages; production of mineral waters)
11201	얼음 제조업 (Manufacture of ice, except dry ice)
11202	생수 생산업 (Production of natural mineral waters and other bottled waters)
11209	기타 비알코올 음료 제조업 (Manufacture of other non-alcoholic beverages)
12	**담배 제조업 (Manufacture of tobacco products)**
120	담배 제조업 (Manufacture of tobacco products)
1200	담배 제조업 (Manufacture of tobacco products)
12000	담배제품 제조업 (Manufacture of tobacco products)
13	**섬유제품 제조업; 의복제외 (Manufacture of textiles, except apparel)**
131	방적 및 가공사 제조업 (Spinning of textiles and processing of threads and yarns)
1310	방적 및 가공사 제조업 (Spinning of textiles and processing of threads and yarns)
13101	면 방적업 (Spinning of cotton)
13102	모 방적업 (Spinning of wool)
13103	화학섬유 방적업 (Spinning of man-made fibers)
13104	연사 및 가공사 제조업 (Manufacture of twisted threads and processing of threads and yarns)
13109	기타 방적업 (Spinning of other textile fibers)
132	직물직조 및 직물제품 제조업 (Weaving of textiles and manufacture of textile products)
1321	직물 직조업 (Weaving of textiles)
13211	면직물 직조업 (Weaving of cotton fabrics)
13212	모직물 직조업 (Weaving of woolen fabrics)
13213	화학섬유직물 직조업 (Weaving of man-made fiber fabrics)
13219	특수 직물 및 기타 직물 직조업 (Weaving of special textiles and other fabrics)
1322	직물제품 제조업 (Manufacture of textile products)
13221	침구 및 관련제품 제조업 (Manufacture of bedding and related products)
13222	자수제품 및 자수용재료 제조업 (Manufacture of embroidery products and related materials)
13223	커튼 및 유사제품 제조업 (Manufacture of curtains and similar goods)
13224	천막, 텐트 및 유사 제품 제조업 (Manufacture of tarpaulin products, tents and similar goods)
13225	직물포대 제조업 (Manufacture of textile bags)
13229	기타 직물제품 제조업 (Manufacture of other household made-up textile articles)
133	편조원단 제조업 (Manufacture of knitted and crocheted fabrics)
1330	편조원단 제조업 (Manufacture of knitted and crocheted fabrics)
13300	편조원단 제조업 (Manufacture of knitted and crocheted fabrics)
134	섬유제품 염색, 정리 및 마무리 가공업 (Dyeing and finishing of textiles and wearing apparel)
1340	섬유제품 염색, 정리 및 마무리 가공업 (Dyeing and finishing of textiles and wearing apparel)
13401	솜 및 실 염색가공업 (Dyeing and finishing of cotton wools and yarns)
13402	직물, 편조원단 및 의복류 염색 가공업 (Dyeing and finishing of woven and knitted fabrics, including wearing apparel)
13403	날염 가공업 (Printing of textiles)
13409	섬유제품 기타 정리 및 마무리 가공업 (Other finishing of textiles and wearing apparel)
139	기타 섬유제품 제조업 (Manufacture of other made-up textile articles, except apparel)
1391	카펫, 마루덮개 및 유사제품 제조업 (Manufacture of carpets, rugs and similar products)
13910	카펫, 마루덮개 및 유사제품 제조업 (Manufacture of carpets, rugs and similar products)
1392	끈, 로프, 망 및 끈 가공품 제조업 (Manufacture of cordage, rope, twine and netting)
13921	끈 및 로프 제조업 (Manufacture of cordage and rope)
13922	어망 및 기타 끈 가공품 제조업 (Manufacture of fishing nets and other products of rope or netting)
1399	그 외 기타 섬유제품 제조업 (Manufacture of other textiles n.e.c.)
13991	세폭직물 제조업 (Manufacture of narrow woven fabrics)

Code	산 업 분 류 명 (Industrial Classification)
13992	부직포 및 펠트 제조업 (Manufacture of other non-woven and felt fabrics)
13993	특수사 및 코드직물 제조업 (Manufacture of special yarns and tire cord fabrics)
13994	표면처리 및 적층 직물 제조업 (Manufacture of impregnated, coated, covered or laminated fabrics)
13999	그 외 기타 분류 안된 섬유제품 제조업 (Manufacture of other textiles n.e.c.)
14	**의복, 의복 액세서리 및 모피제품 제조업 (Manufacture of wearing apparel, clothing accessories and fur articles)**
141	봉제의복 제조업 (Manufacture of sewn wearing apparel, except fur apparel)
1411	겉옷 제조업 (Manufacture of outerwear)
14111	남자용 겉옷 제조업 (Manufacture of outerwear for men)
14112	여자용 겉옷 제조업 (Manufacture of outerwear for women)
1412	속옷 및 잠옷 제조업 (Manufacture of underwear and nightwear)
14120	속옷 및 잠옷 제조업 (Manufacture of underwear and nightwear)
1413	한복 제조업 (Manufacture of hanbok, korean traditional clothes)
14130	한복 제조업 (Manufacture of hanbok, korean traditional clothes)
1419	기타 봉제의복 제조업 (Manufacture of other sewn wearing apparel)
14191	셔츠 및 블라우스 제조업 (Manufacture of shirts and blouses)
14192	근무복, 작업복 및 유사의복 제조업 (Manufacture of work wear and similar garments)
14193	가죽의복 제조업 (Manufacture of leather garments)
14194	유아용 의복 제조업 (Manufacture of babies' garments)
14199	그 외 기타 봉제의복 제조업 (Manufacture of other sewn wearing apparel n.e.c.)
142	모피제품 제조업 (Manufacture of articles of fur)
1420	모피제품 제조업 (Manufacture of articles of fur)
14200	모피제품 제조업 (Manufacture of articles of fur)
143	편조의복 제조업 (Manufacture of knitted and crocheted apparel)
1430	편조의복 제조업 (Manufacture of knitted and crocheted apparel)
14300	편조의복 제조업 (Manufacture of knitted and crocheted apparel)
144	의복 액세서리 제조업 (Manufacture of apparel accessories)
1441	편조의복 액세서리 제조업 (Manufacture of knitted and crocheted apparel accessories)
14411	스타킹 및 기타 양말 제조업 (Manufacture of stockings and other hosiery)
14419	기타 편조의복 액세서리 제조업 (Manufacture of other knitted and crocheted apparel accessories)
1449	기타 의복 액세서리 제조업 (Manufacture of other clothing accessories)
14491	모자 제조업 (Manufacture of hats and caps)
14499	그 외 기타 의복액세서리 제조업 (Manufacture of other clothing accessories n.e.c.)
15	**가죽, 가방 및 신발 제조업 (Manufacture of leather, luggage and footwear)**
151	가죽, 가방 및 유사제품 제조업 (Manufacture of leather, luggage and similar products)
1511	모피 및 가죽 제조업 (Manufacture of furs and leathers)
15110	모피 및 가죽 제조업 (Manufacture of furs and leathers)
1512	핸드백, 가방 및 기타 보호용 케이스 제조업 (Manufacture of handbags, luggage and other protective cases)
15121	핸드백 및 지갑 제조업 (Manufacture of handbags and purses)
15129	가방 및 기타 보호용 케이스 제조업 (Manufacture of luggage and other protective cases)
1519	기타 가죽제품 제조업 (Manufacture of other leather articles)
15190	기타 가죽제품 제조업 (Manufacture of other leather articles)
152	신발 및 신발 부분품 제조업 (Manufacture of footwear and parts of footwear)
1521	신발 제조업 (Manufacture of footwear)
15211	구두류 제조업 (Manufacture of shoes)
15219	기타 신발 제조업 (Manufacture of other footwear)
1522	신발 부분품 제조업 (Manufacture of parts of footwear)
15220	신발 부분품 제조업 (Manufacture of parts of footwear)
16	**목재 및 나무제품 제조업; 가구 제외 (Manufacture of wood and of products of wood and cork; except furniture)**
161	제재 및 목재 가공업 (Sawmilling and planing of wood)
1610	제재 및 목재 가공업 (Sawmilling and planing of wood)
16101	일반 제재업 (Sawmilling of wood)
16102	표면 가공 목재 및 특정 목적용 제재목 제조업 (Manufacture of surface processing wood and woods for special purpose)
16103	목재 보존, 방부처리, 도장 및 유사 처리업 (Preservation, antisepsis, painting and similar processing of wood)
162	나무제품 제조업 (Manufacture of wood products)
1621	박판, 합판 및 강화 목제품 제조업 (Manufacture of veneer sheets, plywood and densified wood)

Code	산 업 분 류 명 (Industrial Classification)
16211	박판, 합판 및 유사 적층판 제조업 (Manufacture of veneer sheets, plywood and similar laminated wood boards)
16212	강화 및 재생 목재 제조업 (Manufacture of densified and reconstituted wood)
1622	건축용 나무제품 제조업 (Manufacture of wooden goods for construction industry)
16221	목재문 및 관련제품 제조업 (Manufacture of wooden doors and related products)
16229	기타 건축용 나무제품 제조업 (Manufacture of other wooden goods for construction industry)
1623	목재 상자, 드럼 및 적재판 제조업 (Manufacture of wooden containers, drums and load boards)
16231	목재 깔판류 및 기타 적재판 제조업 (Manufacture of wooden pallets and other load boards)
16232	목재 포장용 상자, 드럼 및 유사용기 제조업 (Manufacture of wooden packing boxes, drums and similar containers)
1629	기타 나무제품 제조업 (Manufacture of other wood products)
16291	목재 도구 및 주방용 나무제품 제조업 (Manufacture of wooden tools, appliances and household kitchendware)
16292	장식용 목제품 제조업 (Manufacture of wooden statuettes and ornaments)
16299	그 외 기타 나무제품 제조업 (Manufacture of other wood products n.e.c.)
163	코르크 및 조물 제품 제조업 (Manufacture of articles of cork, straw and plaiting materials)
1630	코르크 및 조물 제품 제조업 (Manufacture of articles of cork, straw and plaiting materials)
16300	코르크 및 조물제품 제조업 (Manufacture of articles of cork, straw and plaiting materials)
17	**펄프, 종이 및 종이제품 제조업 (Manufacture of pulp, paper and paper products)**
171	펄프, 종이 및 판지 제조업 (Manufacture of pulp, paper and paperboard)
1711	펄프 제조업 (Manufacture of pulp)
17110	펄프 제조업 (Manufacture of pulp)
1712	종이 및 판지 제조업 (Manufacture of paper and paperboard)
17121	신문용지 제조업 (Manufacture of newsprint)
17122	인쇄용 및 필기용 원지 제조업 (Manufacture of printing and writing paper)
17123	크라프트지 및 상자용 판지 제조업 (Manufacture of kraft paper and paperboard)
17124	적층, 합성 및 특수표면처리 종이 제조업 (Manufacture of lamination, composition and specific surface processing paper)
17125	위생용 원지 제조업 (Manufacture of paper for sanitary purpose)
17129	기타 종이 및 판지 제조업 (Manufacture of other paper and paperboard)
172	골판지, 종이 상자 및 종이 용기 제조업 (Manufacture of corrugated paper, paper boxes and paper containers)
1721	골판지 및 골판지 가공제품 제조업 (Manufacture of corrugated paper and related products)
17211	골판지 제조업 (Manufacture of corrugated paper)
17212	골판지 상자 및 가공제품 제조업 (Manufacture of corrugated boxes and related products)
1722	종이포대, 판지상자 및 종이용기 제조업 (Manufacture of paper sacks, paperboard boxes and containers)
17221	종이 포대 및 가방 제조업 (Manufacture of paper sacks and paper bags)
17222	판지 상자 및 용기 제조업 (Manufacture of paperboard boxes and containers)
17223	식품 위생용 종이 상자 및 용기 제조업 (Manufacture of sanitary paper boxes and containers for food)
17229	기타 종이 상자 및 용기 제조업 (Manufacture of other paper boxes and containers)
179	기타 종이 및 판지 제품 제조업 (Manufacture of other paper and paperboard products)
1790	기타 종이 및 판지 제품 제조업 (Manufacture of other paper and paperboard products)
17901	문구용 종이제품 제조업 (Manufacture of stationery paper)
17902	위생용 종이제품 제조업 (Manufacture of sanitary paper products)
17903	벽지 및 장판지 제조업 (Manufacture of wallpaper and oilpaper)
17909	그 외 기타 종이 및 판지 제품 제조업 (Manufacture of other articles of paper and paperboard n.e.c.)
18	**인쇄 및 기록매체 복제업 (Printing and reproduction of recorded media)**
181	인쇄 및 인쇄관련 산업 (Printing and service activities related to printing)
1811	인쇄업 (Printing)
18111	경 인쇄업 (Master printing by stencil plate and similar plates)
18112	스크린 인쇄업 (Screen printing)
18113	오프셋 인쇄업 (Offset printing)
18119	기타 인쇄업 (Other printing)
1812	인쇄관련 산업 (Service activities related to printing)
18121	제판 및 조판업 (Plate-making and typesetting services)
18122	제책업 (Bookbinding services)
18129	기타 인쇄관련 산업 (Other service activities related to printing)
182	기록매체 복제업 (Reproduction of recorded media)
1820	기록매체 복제업 (Reproduction of recorded media)
18200	기록매체 복제업 (Reproduction of recorded media)

Code	산 업 분 류 명 (Industrial Classification)
19	**코크스, 연탄 및 석유정제품 제조업 (Manufacture of coke, briquettes and refined petroleum products)**
191	코크스 및 연탄 제조업 (Manufacture of coke and briquettes)
1910	코크스 및 연탄 제조업 (Manufacture of coke and briquettes)
19101	코크스 및 관련제품 제조업 (Manufacture of coke and related products)
19102	연탄 및 기타 석탄 가공품 제조업 (Manufacture of briquettes and other coal products)
192	석유 정제품 제조업 (Manufacture of refined petroleum products)
1921	원유 정제처리업 (Petroleum refineries)
19210	원유 정제처리업 (Petroleum refineries)
1922	석유 정제물 재처리업 (Reprocessing of fractionation in petroleum refinery)
19221	윤활유 및 그리스 제조업 (Manufacture of lubricating oils and greases)
19229	기타 석유정제물 재처리업 (Reprocessing of other fractionation in petroleum refinery)
20	**화학물질 및 화학제품 제조업; 의약품 제외 (Manufacture of chemicals and chemical products; except pharmaceuticals and medicinal chemicals)**
201	기초 화학물질 제조업 (Manufacture of basic chemicals)
2011	기초 유기 화학물질 제조업 (Manufacture of basic organic chemicals)
20111	석유화학계 기초 화학물질 제조업 (Manufacture of basic organic petrochemicals)
20112	천연수지 및 나무 화학물질 제조업 (Manufacture of natural gum and silvichemicals)
20119	석탄화학계 화합물 및 기타 기초 유기 화학물질 제조업 (Manufacture of coal and other basic organic chemicals)
2012	기초 무기 화학물질 제조업 (Manufacture of basic inorganic chemicals)
20121	산업용 가스 제조업 (Manufacture of industrial gases)
20129	기타 기초 무기 화학물질 제조업 (Manufacture of other basic inorganic chemicals)
2013	무기안료, 염료, 유연제 및 기타 착색제 제조업 (Manufacture of inorganic dyes, pigments, tanning materials and other coloring agents)
20131	무기안료용 금속 산화물 및 관련 제품 제조업 (Manufacture of metal oxides for inorganic pigments and related products)
20132	염료, 조제 무기안료, 유연제 및 기타 착색제 제조업 (Manufacture of dyes, synthetic inorganic pigments, tanning materials and other coloring agents)
202	합성고무 및 플라스틱 물질 제조업 (Manufacture of plastics and synthetic rubber in primary forms)
2020	합성고무 및 플라스틱 물질 제조업 (Manufacture of plastics and synthetic rubber in primary forms)
20201	합성고무 제조업 (Manufacture of synthetic rubber)
20202	합성수지 및 기타 플라스틱 물질 제조업 (Manufacture of synthetic resin and other plastic materials)
20203	혼성 및 재생 플라스틱 소재 물질 제조업 (Manufacture of mixed, blended and recycled plastic materials)
203	비료, 농약 및 살균, 살충제 제조업 (Manufacture of fertilizers, pesticides, germicides and insecticides)
2031	비료 및 질소화합물 제조업 (Manufacture of fertilizers and nitrogen compounds)
20311	질소화합물, 질소, 인산 및 칼리질 화학비료 제조업 (Manufacture of nitrogen compounds and nitrogenous, phosphatic and potassic fertilizers)
20312	복합비료 및 기타 화학비료 제조업 (Manufacture of composite and other chemical fertilizers)
20313	유기질 비료 및 상토 제조업 (Manufacture of organic fertilizers and bed soils)
2032	살균·살충제 및 농약 제조업 (Manufacture of germicides, insecticides and pesticides)
20321	화학 살균·살충제 및 농업용 약제 제조업 (Manufacture of chemical germicides, insecticides and agrochemical products)
20322	생물 살균·살충제 및 식물보호제 제조업 (Manufacture of biotic germicides, insecticides and plant protectors)
204	기타 화학제품 제조업 (Manufacture of other chemical products)
2041	잉크, 페인트, 코팅제 및 유사제품 제조업 (Manufacture of ink, paint, coating and similar products)
20411	일반용 도료 및 관련제품 제조업 (Manufacture of general paints and similar products)
20412	요업용 도포제 및 관련제품 제조업 (Manufacture of enames, glazes, engobes and similar preparations for ceramic)
20413	인쇄잉크 및 회화용 물감 제조업 (Manufacture of printing ink and paints for pictures)
2042	세제, 화장품 및 광택제 제조업 (Manufacture of detergents, cosmetics and polishing preparations)
20421	계면활성제 제조업 (Manufacture of surface-active agents)
20422	치약, 비누 및 기타 세제 제조업 (Manufacture of toothpastes, soaps and other detergents)
20423	화장품 제조업 (Manufacture of perfumes and cosmetics)
20424	표면광택제 및 실내가향제 제조업 (Manufacture of wax, polish and preparations for perfuming or deodorizing room)
2049	그 외 기타 화학제품 제조업 (Manufacture of other chemical products n.e.c.)
20491	감광재료 및 관련 화학제품 제조업 (Manufacture of sensitized materials and related chemical preparations)

Code	산 업 분 류 명 (Industrial Classification)
20492	가공 및 정제염 제조업 (Manufacture of processed and refined salt)
20493	접착제 및 젤라틴 제조업 (Manufacture of adhesives and gelatine)
20494	화약 및 불꽃제품 제조업 (Manufacture of explosives and pyrotechnic products)
20495	바이오 연료 및 혼합물 제조업 (Manufacture of biofuels and related mixture)
20499	그 외 기타 분류 안된 화학제품 제조업 (Manufacture of other chemical products n.e.c.)
205	화학섬유 제조업 (Manufacture of man-made fibers)
2050	화학섬유 제조업 (Manufacture of man-made fibers)
20501	합성섬유 제조업 (Manufacture of synthetic fibers)
20502	재생섬유 제조업 (Manufacture of regenerated fibers)
21	**의료용 물질 및 의약품 제조업 (Manufacture of pharmaceuticals, medicinal chemical and botanical products)**
211	기초 의약물질 및 생물학적 제제 제조업 (Manufacture of medicinal chemicals, antibiotics and biological products)
2110	기초 의약물질 및 생물학적 제제 제조업 (Manufacture of medicinal chemicals, antibiotics and biological products)
21101	의약용 화합물 및 항생물질 제조업 (Manufacture of medicinal chemicals and antibiotics)
21102	생물학적 제제 제조업 (Manufacture of biological products)
212	의약품 제조업 (Manufacture of medicaments)
2121	완제 의약품 제조업 (Manufacture of finished medicaments)
21210	완제 의약품 제조업 (Manufacture of finished medicaments)
2122	한의약품 제조업 (Manufacture of herb medicaments)
21220	한의약품 제조업 (Manufacture of herb medicaments)
2123	동물용 의약품 제조업 (Manufacture of animal medicaments)
21230	동물용 의약품 제조업 (Manufacture of animal medicaments)
213	의료용품 및 기타 의약 관련제품 제조업 (Manufacture of medical supplies and related other medicaments)
2130	의료용품 및 기타 의약 관련제품 제조업 (Manufacture of medical supplies and related other medicaments)
21300	의료용품 및 기타 의약 관련제품 제조업 (Manufacture of medical supplies and related other medicaments)
22	**고무 및 플라스틱제품 제조업 (Manufacture of rubber and plastics products)**
221	고무제품 제조업 (Manufacture of rubber products)
2211	고무 타이어 및 튜브 생산업 (Production of rubber tires and tubes; retreading of rubber tires)
22111	타이어 및 튜브 제조업 (Manufacture of rubber tires and tubes)
22112	타이어 재생업 (Retreading of rubber tires)
2219	기타 고무제품 제조업 (Manufacture of other rubber products)
22191	고무패킹류 제조업 (Manufacture of rubber packing)
22192	산업용 그 외 비경화 고무제품 제조업 (Manufacture of other industrial un-vulcanized rubber products)
22193	고무 의류 및 기타 위생용 비경화 고무제품 제조업 (Manufacture of apparel and other hygienic articles of rubber)
22199	그 외 기타 고무제품 제조업 (Manufacture of other rubber products n.e.c.)
222	플라스틱제품 제조업 (Manufacture of plastics products)
2221	1차 플라스틱제품 제조업 (Manufacture of basic plastics products)
22211	플라스틱 선, 봉, 관 및 호스 제조업 (Manufacture of plastic wires, bars, pipes, tubes and hoses)
22212	플라스틱 필름 제조업 (Manufacture of plastic films)
22213	플라스틱 시트 및 판 제조업 (Manufacture of plastic sheets and plates)
22214	플라스틱 합성피혁 제조업 (Manufacture of plastic synthetic leather)
2222	건축용 플라스틱제품 제조업 (Manufacture of builders' ware of plastic)
22221	벽 및 바닥 피복용 플라스틱제품 제조업 (Manufacture of plastic wall and floor coverings)
22222	설치용 및 위생용 플라스틱제품 제조업 (Manufacture of plastic products for installation and sanitation)
22223	플라스틱 창호 제조업 (Manufacture of plastic windows and doors)
22229	기타 건축용 플라스틱 조립제품 제조업 (Manufacture of other fabricated structural plastic products)
2223	포장용 플라스틱제품 제조업 (Manufacture of plastic articles for the packing of goods)
22231	플라스틱 포대, 봉투 및 유사제품 제조업 (Manufacture of plastic sacks, bags and similar products)
22232	포장용 플라스틱 성형용기 제조업 (Manufacture of plastic cases, boxes and containers)
2224	기계장비 조립용 플라스틱제품 제조업 (Manufacture of plastic products for fabricating of machine)
22241	운송장비 조립용 플라스틱제품 제조업 (Manufacture of plastic products for fabricating of transportation fixture)
22249	기타 기계 · 장비 조립용 플라스틱 제품 제조업 (Manufacture of other plastic products for fabricating of machine)
2225	플라스틱 발포 성형제품 제조업 (Manufacture of foamed plastic products)
22251	폴리스티렌 발포 성형제품 제조업 (Manufacture of polystyrene foam products)
22259	기타 플라스틱 발포 성형제품 제조업 (Manufacture of other foamed plastic products)

Code	산 업 분 류 명 (Industrial Classification)
2229	기타 플라스틱제품 제조업 (Manufacture of other plastic products)
22291	플라스틱 접착처리 제품 제조업 (Manufacture of self-adhesive plastic products)
22292	플라스틱 적층, 도포 및 기타 표면처리 제품 제조업 (Manufacture of plastic laminating, coating and other surface processing products)
22299	그 외 기타 플라스틱 제품 제조업 (Manufacture of other plastic products n.e.c.)
23	**비금속 광물제품 제조업 (Manufacture of other non-metallic mineral products)**
231	유리 및 유리제품 제조업 (Manufacture of glass and glass products)
2311	판유리 및 판유리 가공품 제조업 (Manufacture of flat glass and related products)
23111	판유리 제조업 (Manufacture of flat glass)
23112	안전유리 제조업 (Manufacture of safety glass)
23119	기타 판유리 가공품 제조업 (Manufacture of other products made of flat glass)
2312	산업용 유리 제조업 (Manufacture of industrial glass)
23121	1차 유리제품, 유리섬유 및 광학용 유리 제조업 (Manufacture of basic glass products, glass fibers and optical glass)
23122	디스플레이 장치용 유리 제조업 (Manufacture of glass products for displays)
23129	기타 산업용 유리제품 제조업 (Manufacture of other industrial glass products)
2319	기타 유리제품 제조업 (Manufacture of other glass products)
23191	가정용 유리제품 제조업 (Manufacture of household glassware)
23192	포장용 유리용기 제조업 (Manufacture of bottles and other containers made of glass)
23199	그 외 기타 유리제품 제조업 (Manufacture of other glass products n.e.c.)
232	내화, 비내화 요업제품 제조업 (Manufacture of refractory and non-refractory ceramic products)
2321	내화 요업제품 제조업 (Manufacture of refractory ceramic products)
23211	정형 내화 요업제품 제조업 (Manufacture of shaped refractory ceramic products)
23212	부정형 내화 요업제품 제조업 (Manufacture of unshaped refractory ceramic products)
2322	비내화 일반도자기 제조업 (Manufacture of non-refractory porcelain and ceramic products)
23221	가정용 및 장식용 도자기 제조업 (Manufacture of household or ornamental pottery and ceramic ware)
23222	위생용 및 산업용 도자기 제조업 (Manufacture of sanitary and industrial ceramic ware)
23229	기타 일반 도자기 제조업 (Manufacture of other non-refractory porcelain and ceramic products)
2323	건축용 비내화 요업제품 제조업 (Manufacture of structural non-refractory clay and ceramic products)
23231	점토 벽돌, 블록 및 유사 비내화 요업제품 제조업 (Manufacture of non-refractory clay bricks, blocks and similar products)
23232	타일 및 유사 비내화 요업제품 제조업 (Manufacture of non-refractory ceramic tiles and similar products)
23239	기타 건축용 비내화 요업제품 제조업 (Manufacture of other structural non-refractory clay and ceramic products)
233	시멘트, 석회, 플라스터 및 그 제품 제조업 (Manufacture of cement, lime, plaster and its products)
2331	시멘트, 석회 및 플라스터 제조업 (Manufacture of cement, lime and plaster)
23311	시멘트 제조업 (Manufacture of cement)
23312	석회 및 플라스터 제조업 (Manufacture of lime and plaster)
2332	콘크리트, 레미콘 및 기타 시멘트, 플라스터 제품 제조업 (Manufacture of articles of concrete, ready-mixed concrete and other cement and plaster products)
23321	비내화 모르타르 제조업 (Manufacture of non-refractory mortar)
23322	레미콘 제조업 (Manufacture of ready-mixed concrete)
23323	플라스터 혼합제품 제조업 (Manufacture of plaster products and related products)
23324	콘크리트 타일, 기와, 벽돌 및 블록 제조업 (Manufacture of concrete tiles, roofing tiles, bricks and blocks)
23325	콘크리트 관 및 기타 구조용 콘크리트 제품 제조업 (Manufacture of concrete pipes and other structral concrete products)
23329	그 외 기타 콘크리트 제품 및 유사제품 제조업 (Manufacture of other concrete and similar products n.e.c.)
239	기타 비금속 광물제품 제조업 (Manufacture of other non-metallic mineral products)
2391	석제품 제조업 (Cutting, shaping and finishing of stone)
23911	건설용 석제품 제조업 (Manufacture of stone products for construction)
23919	기타 석제품 제조업 (Manufacture of other stone products)
2399	그 외 기타 비금속 광물제품 제조업 (Manufacture of other non-metallic mineral products n.e.c.)
23991	아스팔트 콘크리트 및 혼합제품 제조업 (Manufacture of asphalt concrete and related products)
23992	연마재 제조업 (Manufacture of abrasive articles)
23993	비금속광물 분쇄물 생산업 (Manufacture of non-metallic crushed mineral products)
23994	암면 및 유사제품 제조업 (Manufacture of mineral wools and other similar products)
23995	탄소섬유 제조업 (Manufacture of carbon fibers)
23999	그 외 기타 분류 안된 비금속 광물제품 제조업 (Manufacture of other non-metallic minerals n.e.c.)

Code	산 업 분 류 명 (Industrial Classification)
24	**1차 금속 제조업 (Manufacture of basic metals)**
241	1차 철강 제조업 (Manufacture of basic iron and steel)
2411	제철, 제강 및 합금철 제조업 (Manufacture of basic iron, steel and ferro-alloys)
24111	제철업 (Manufacture of basic iron)
24112	제강업 (Manufacture of basic steel)
24113	합금철 제조업 (Manufacture of ferro-alloys)
24119	기타 제철 및 제강업 (Manufacture of other basic iron and steel)
2412	철강 압연, 압출 및 연신제품 제조업 (Manufacture of steel products by rolling, extrusion and drawing)
24121	열간 압연 및 압출 제품 제조업 (Manufacture of steel products by hot rolling, hot extrusion and hot drawing)
24122	냉간 압연 및 압출 제품 제조업 (Manufacture of steel products by cold rolling, cold extrusion and cold drawing)
24123	철강선 제조업 (Manufacture of steel wire)
2413	철강관 제조업 (Manufacture of pipes, tubes and hollow profiles, of iron or steel)
24131	주철관 제조업 (Manufacture of tubes and pipes, of cast iron)
24132	강관 제조업 (Manufacture of pipes and tubes, of steel)
24133	강관 가공품 및 관 연결구류 제조업 (Manufacture of pipe and tube fittings and related products, of steel)
2419	기타 1차 철강 제조업 (Manufacture of other basic iron and steel)
24191	도금, 착색 및 기타 표면처리강재 제조업 (Manufacture of coated, plated, coloured and other processed steel products)
24199	그 외 기타 1차 철강 제조업 (Manufacture of other basic iron and steel n.e.c.)
242	1차 비철금속 제조업 (Manufacture of basic precious and non-ferrous metals)
2421	비철금속 제련, 정련 및 합금 제조업 (Manufacture of smelting, refining and alloys of non-ferrous metals)
24211	동 제련, 정련 및 합금 제조업 (Manufacture of smelting, refining and alloys of copper)
24212	알루미늄 제련, 정련 및 합금 제조업 (Manufacture of smelting, refining and alloys of aluminum)
24213	연 및 아연 제련, 정련 및 합금 제조업 (Manufacture of smelting, refining and alloys of lead and zinc)
24219	기타 비철금속 제련, 정련 및 합금 제조업 (Manufacture of smelting, refining and alloys of other non-ferrous metals)
2422	비철금속 압연, 압출 및 연신제품 제조업 (Manufacture of non-ferrous metal products by rolling, extrusion and drawing)
24221	동 압연, 압출 및 연신제품 제조업 (Manufacture of copper products by rolling, extrusion and drawing)
24222	알루미늄 압연, 압출 및 연신제품 제조업 (Manufacture of aluminum products by rolling, extrusion and drawing)
24229	기타 비철금속 압연, 압출 및 연신 제품 제조업 (Manufacture of other non-ferrous metal products by rolling, extrusion and drawing)
2429	기타 1차 비철금속 제조업 (Manufacture of other basic precious and non-ferrous metals)
24290	기타 1차 비철금속 제조업 (Manufacture of other basic precious and non-ferrous metals)
243	금속 주조업 (Casting of metals)
2431	철강 주조업 (Casting of iron and steel)
24311	선철주물 주조업 (Casting of pig iron)
24312	강주물 주조업 (Casting of steel)
2432	비철금속 주조업 (Casting of non-ferrous metals)
24321	알루미늄주물 주조업 (Casting of aluminum)
24322	동주물 주조업 (Casting of copper)
24329	기타 비철금속 주조업 (Casting of other non-ferrous metals)
25	**금속가공제품 제조업; 기계 및 가구 제외 (Manufacture of fabricated metal products, except machinery and furniture)**
251	구조용 금속제품, 탱크 및 증기발생기 제조업 (Manufacture of structural metal products, tanks, reservoirs and steam generators)
2511	구조용 금속제품 제조업 (Manufacture of structural metal products)
25111	금속 문, 창, 셔터 및 관련제품 제조업 (Manufacture of metal doors, windows, shutters and related products)
25112	구조용 금속 판제품 및 공작물 제조업 (Manufacture of structural metal sheet products and metal works used on building)
25113	육상 금속 골조 구조재 제조업 (Manufacture of metal frameworks or skeletons for land structure and parts thereof)
25114	수상 금속 골조 구조재 제조업 (Manufacture of metal frameworks or skeletons for marine structure and parts thereof)

Code	산 업 분 류 명 (Industrial Classification)
25119	기타 구조용 금속제품 제조업 (Manufacture of other structural metal products)
2512	산업용 난방보일러, 금속탱크 및 유사 용기 제조업 (Manufacture of industrial heating boilers, tanks, reservoirs and containers of metals)
25121	산업용 난방보일러 및 방열기 제조업 (Manufacture of industrial heating boilers and radiators)
25122	금속탱크 및 저장용기 제조업 (Manufacture of tanks and reservoirs)
25123	압축 및 액화 가스용기 제조업 (Manufacture of of metal containers for compressed or liquefied gas)
2513	핵반응기 및 증기 보일러 제조업 (Manufacture of nuclear reactors and steam generators)
25130	핵반응기 및 증기보일러 제조업 (Manufacture of nuclear reactors and steam generators)
252	무기 및 총포탄 제조업 (Manufacture of weapons and ammunition)
2520	무기 및 총포탄 제조업 (Manufacture of weapons and ammunition)
25200	무기 및 총포탄 제조업 (Manufacture of weapons and ammunition)
259	기타 금속 가공제품 제조업 (Manufacture of other fabricated metal products; metalworking service activities)
2591	금속 단조, 압형 및 분말야금 제품 제조업 (Forging, pressing, stamping and roll-forming of metal; powder metallurgy)
25911	분말 야금제품 제조업 (Manufacture of powder metallurgic products)
25912	금속 단조제품 제조업 (Manufacture of forging products)
25913	자동차용 금속 압형제품 제조업 (Manufacture of pressing products for motor vehicles)
25914	그 외 금속 압형제품 제조업 (Manufacture of other pressing products)
2592	금속 열처리, 도금 및 기타 금속가공업 (Treatment and coating of metals; machining)
25921	금속 열처리업 (Heat treatment of metals)
25922	도금업 (Plating of metals)
25923	도장 및 기타 피막처리업 (Coating and similar treatment of metals)
25924	절삭가공 및 유사처리업 (Engraving, cutting and similar processing of metals)
25929	그 외 기타 금속가공업 (Other metalworking n.e.c.)
2593	날붙이, 수공구 및 일반철물 제조업 (Manufacture of cutlery, hand tools and general hardware)
25931	날붙이 제조업 (Manufacture of cutlery)
25932	일반철물 제조업 (Manufacture of general hardware)
25933	비동력식 수공구 제조업 (Manufacture of non-power-driven hand tools)
25934	톱 및 호환성 공구 제조업 (Manufacture of saws, saw blades and interchangeable tools)
2594	금속파스너, 스프링 및 금속선 가공제품 제조업 (Manufacture of metal fasteners, springs and articles made of metal wires)
25941	볼트 및 너트류 제조업 (Manufacture of bolts and screws)
25942	그 외 금속파스너 및 나사제품 제조업 (Manufacture of other metal fasteners and screw products)
25943	금속 스프링 제조업 (Manufacture of metal springs)
25944	금속선 가공제품 제조업 (Manufacture of articles made of metal wires)
2599	그 외 기타 금속가공제품 제조업 (Manufacture of other febricated metal products)
25991	금속 캔 및 기타 포장용기 제조업 (Manufacture of metal cans and other containers)
25992	수동식 식품 가공기기 및 금속 주방용기 제조업 (Manufacture of hand-operated kitchen appliances and metal ware)
25993	금속 위생용품 제조업 (Manufacture of metal sanitary ware)
25994	금속 표시판 제조업 (Manufacture of metal sign boards including road signs)
25995	피복 및 충전 용접봉 제조업 (Manufacture of coated rods and cored wire, of base metal for soldering or welding)
25999	그 외 기타 분류 안된 금속 가공 제품 제조업 (Manufacture of other febricated and processed metal products n.e.c)
26	**전자부품, 컴퓨터, 영상, 음향 및 통신장비 제조업 (Manufacture of electronic components, computer; visual, sounding and communication equipment)**
261	반도체 제조업 (Manufacture of semiconductor)
2611	전자집적회로 제조업 (Manufacture of electronic integrated circuits)
26111	메모리용 전자집적회로 제조업 (Manufacture of memory electronic integrated circuits)
26112	비메모리용 및 기타 전자집적회로 제조업 (Manufacture of non-memory electronic integrated circuits)
2612	다이오드, 트랜지스터 및 유사 반도체소자 제조업 (Manufacture of diodes, transistors and similar semi-conductor devices)
26121	발광 다이오드 제조업 (Manufacture of light emitting diodes)
26129	기타 반도체소자 제조업 (Manufacture of other diodes, transistors and similar semi-conductor devices)
262	전자부품 제조업 (Manufacture of electronic components)
2621	표시장치 제조업 (Manufacture of flat display components)
26211	액정 표시장치 제조업 (Manufacture of liquid crystal display components)
26212	유기발광 표시장치 제조업 (Manufacture of organic light emitting diodes display components)

Code	산 업 분 류 명 (Industrial Classification)
26219	기타 표시장치 제조업 (Manufacture of other display component)
2622	인쇄회로기판 및 전자부품 실장기판 제조업
	(Manufacture of bare printed circuit boards and loading of electronic components onto pcb)
26221	인쇄회로기판용 적층판 제조업 (Manufacture of laminated plates for printed circuit boards)
26222	경성 인쇄회로기판 제조업 (Manufacture of rigid printed circuit boards)
26223	연성 및 기타 인쇄회로기판 제조업 (Manufacture of flexible and other printed circuit boards)
26224	전자부품 실장기판 제조업 (Manufacture of loading of electronic components onto PCB)
2629	기타 전자부품 제조업
	(Manufacture of other electronic components, except semiconductor and electronic integrated circuits)
26291	전자축전기 제조업 (Manufacture of electronic capacitors)
26292	전자저항기 제조업 (Manufacture of electronic resistors)
26293	전자카드 제조업 (Manufacture of smart cards with magnetic stripe or chip)
26294	전자코일, 변성기 및 기타 전자 유도자 제조업
	(Manufacture of electronic coils, transformers and other inductors)
26295	전자감지장치 제조업 (Manufacture of electronic perception sensors)
26299	그 외 기타 전자부품 제조업
	(Manufacture of electronic tubes, interface cards and other electronic components n.e.c.)
263	컴퓨터 및 주변장치 제조업 (Manufacture of computers and peripheral equipment)
2631	컴퓨터 제조업 (Manufacture of computer)
26310	컴퓨터 제조업 (Manufacture of computer)
2632	기억장치 및 주변기기 제조업 (Manufacture of storage devices and peripheral equipment)
26321	기억장치 제조업 (Manufacture of storage devices)
26322	컴퓨터 모니터 제조업 (Manufacture of computer monitor)
26323	컴퓨터 프린터 제조업 (Manufacture of computer printer)
26329	기타 주변기기 제조업 (Manufacture of other peripheral apparatuses)
264	통신 및 방송 장비 제조업 (Manufacture of communication and broadcasting apparatuses)
2641	유선 통신장비 제조업 (Manufacture of wire communication apparatuses)
26410	유선 통신장비 제조업 (Manufacture of wire telecommunication apparatuses)
2642	방송 및 무선 통신장비 제조업 (Manufacture of broadcasting and wireless communication apparatuses)
26421	방송장비 제조업 (Manufacture of broadcasting apparatuses)
26422	이동전화기 제조업 (Manufacture of mobile phone)
26429	기타 무선 통신장비 제조업 (Manufacture of other wireless communication apparatuses)
265	영상 및 음향기기 제조업 (Manufacture of electronic video and audio equipment)
2651	텔레비전, 비디오 및 기타 영상기기 제조업 (Manufacture of television, video and other visual equipment)
26511	텔레비전 제조업 (Manufacture of television)
26519	비디오 및 기타 영상기기 제조업 (Manufacture of video and other visual equipment)
2652	오디오, 스피커 및 기타 음향기기 제조업 (Manufacture of audio, speaker and other sounding equipment)
26521	라디오, 녹음 및 재생 기기 제조업 (Manufacture of radio, recorder and reproducing apparatuses)
26529	기타 음향기기 제조업 (Manufacture of other sounding equipment)
266	마그네틱 및 광학 매체 제조업 (Manufacture of magnetic and optical medium)
2660	마그네틱 및 광학 매체 제조업 (Manufacture of magnetic and optical medium)
26600	마그네틱 및 광학 매체 제조업 (Manufacture of magnetic and optical medium)
27	**의료, 정밀, 광학기기 및 시계 제조업**
	(Manufacture of medical, precision and optical instruments, watches and clocks)
271	의료용 기기 제조업 (Manufacture of medical and dental instruments and supplies)
2711	방사선 장치 및 전기식 진단 기기 제조업 (Manufacture of irradiation and electro-diagnostic apparatuses)
27111	방사선 장치 제조업 (Manufacture of irradiation apparatuses)
27112	전기식 진단 및 요법 기기 제조업
	(Manufacture of electro-diagnostic and electro-therapeutic apparatuses)
2719	기타 의료용 기기 제조업
	(Manufacture of other medical and surgical equipment and orthopedic appliances)
27191	치과용 기기 제조업 (Manufacture of dental instruments and appliances)
27192	정형외과용 및 신체보정용 기기 제조업
	(Manufacture of orthopedic, orthodontic, prosthetic appliances and supplies for disability)
27193	안경 및 안경렌즈 제조업 (Manufacture of eyeglasses and optical lenses)
27194	의료용 가구 제조업 (Manufacture of medical, surgical, dental or veterinary furniture)
27199	그 외 기타 의료용 기기 제조업
	(Manufacture of other medical and surgical equipment and orthopedic appliances n.e.c.)
272	측정, 시험, 항해, 제어 및 기타 정밀기기 제조업; 광학기기 제외
	(Manufacture of measuring, testing, navigating and control equipment; except optical instruments)

Code	산 업 분 류 명 (Industrial Classification)
2721	측정, 시험, 항해, 제어 및 기타 정밀기기 제조업
	(Manufacture of measuring, testing, navigating, control and other precision instrumensts)
27211	레이더, 항행용 무선기기 및 측량기구 제조업
	(Manufacture of radar, navigation, aeronautical, nautical equipment; measuring and recording equipment)
27212	전자기 측정, 시험 및 분석기구 제조업
	(Manufacture of instruments for measuring and testing electricity and electrical signals)
27213	물질 검사, 측정 및 분석기구 제조업
	(Manufacture of physical properties testing, measuring and inspection equipment)
27214	속도계 및 적산계기 제조업 (Manufacture of speedometers and integrating meters)
27215	기기용 자동측정 및 제어장치 제조업
	(Manufacture of environmental controls and automatic controls for appliances)
27216	산업처리공정 제어장비 제조업 (Manufacture of industrial process control equipment)
27219	기타 측정, 시험, 항해, 제어 및 정밀기기 제조업
	(Manufacture of other measuring, testing, navigating, control instrumensts n.e.c.)
273	사진장비 및 광학기기 제조업 (Manufacture of photographic equipment and optical instruments)
2730	사진장비 및 광학기기 제조업 (Manufacture of photographic equipment and optical instruments)
27301	광학렌즈 및 광학요소 제조업 (Manufacture of optical lens and elements)
27302	사진기, 영사기 및 관련 장비 제조업 (Manufacture of cameras, projectors and related equipment)
27309	기타 광학기기 제조업 (Manufacture of other optical instruments and photographic equipment)
274	시계 및 시계부품 제조업 (Manufacture of watches, clocks and its parts)
2740	시계 및 시계부품 제조업 (Manufacture of watches, clocks and its parts)
27400	시계 및 시계부품 제조업 (Manufacture of watches, clocks and its parts)
28	**전기장비 제조업 (Manufacture of electrical equipment)**
281	전동기, 발전기 및 전기 변환· 공급·제어 장치 제조업
	(Manufacture of electric motors, generators, transformers and electricity distribution and control apparatus)
2811	전동기, 발전기 및 전기 변환장치 제조업 (Manufacture of electric motors, generators and transformers)
28111	전동기 및 발전기 제조업 (Manufacture of electric motors and generators)
28112	변압기 제조업 (Manufacture of transformers)
28113	방전램프용 안정기 제조업 (Manufacture of ballasts for lamps)
28114	에너지 저장장치 제조업 (Manufacture of energy storage system)
28119	기타 전기 변환장치 제조업 (Manufacture of other electric motors, generators and transformers)
2812	전기 공급 및 제어장치 제조업 (Manufacture of electricity distribution and control apparatuses)
28121	전기회로 개폐, 보호장치 제조업
	(Manufacture of apparatuses for switching, protecting electrical circuits used in power distribution systems)
28122	전기회로 접속장치 제조업
	(Manufacture of apparatuses for connecting electrical circuits used in power distribution systems)
28123	배전반 및 전기 자동제어반 제조업 (Manufacture of boards for electric control or distribution)
282	일차전지 및 축전지 제조업 (Manufacture of batteries and accumulators)
2820	일차전지 및 축전지 제조업 (Manufacture of batteries and accumulators)
28201	일차전지 제조업 (Manufacture of batteries)
28202	축전지 제조업 (Manufacture of accumulators)
283	절연선 및 케이블 제조업 (Manufacture of insulated wires and cables)
2830	절연선 및 케이블 제조업 (Manufacture of insulated wires and cables)
28301	광섬유 케이블 제조업 (Manufacture of optical fiber cables)
28302	기타 절연선 및 케이블 제조업 (Manufacture of other insulated wires and cables)
28303	절연 코드세트 및 기타 도체 제조업
	(Manufacture of insulated codes sets and other conductors for electricity)
284	전구 및 조명장치 제조업 (Manufacture of electric tubes and bulbs and lighting equipment)
2841	전구 및 램프 제조업 (Manufacture of electric lamps and bulbs)
28410	전구 및 램프 제조업 (Manufacture of electric lamps and bulbs)
2842	조명장치 제조업 (Manufacture of lighting fixtures)
28421	운송장비용 조명장치 제조업 (Manufacture of electric lighting fixtures for transportation equipment)
28422	일반용 전기 조명장치 제조업 (Manufacture of general electric lighting fixtures)
28423	전시 및 광고용 조명장치 제조업
	(Manufacture of electric lighting fixtures for exhibition and advertisement)
28429	기타 조명장치 제조업 (Manufacture of other lighting fixtures)
285	가정용 기기 제조업 (Manufacture of domestic appliances)
2851	가정용 전기기기 제조업 (Manufacture of domestic electric appliances)
28511	주방용 전기기기 제조업 (Manufacture of electric appliances for kitchen)
28512	가정용 전기 난방기기 제조업 (Manufacture of of domestic electrothermic appliances)

Code	산 업 분 류 명 (Industrial Classification)
28519	기타 가정용 전기기기 제조업 (Manufacture of other domestic electric appliances)
2852	가정용 비전기식 조리 및 난방 기구 제조업 (Manufacture of domestic non-electric cooking and heating appliances)
28520	가정용 비전기식 조리 및 난방 기구 제조업 (Manufacture of domestic non-electric cooking and heating appliances)
289	기타 전기장비 제조업 (Manufacture of other electrical equipment)
2890	기타 전기장비 제조업 (Manufacture of other electrical equipment)
28901	전기경보 및 신호장치 제조업 (Manufacture of electric alarm and signalling equipment)
28902	전기용 탄소제품 및 절연제품 제조업 (Manufacture of electrical carbon products and insulators)
28903	교통 신호장치 제조업 (Manufacture of traffic signalling equipment)
28909	그 외 기타 전기장비 제조업 (Manufacture of other electrical equipment n.e.c.)
29	**기타 기계 및 장비 제조업 (Manufacture of other machinery and equipment)**
291	일반 목적용 기계 제조업 (Manufacture of general purpose machinery)
2911	내연기관 및 터빈 제조업; 항공기용 및 차량용 제외 (Manufacture of internal combustion piston engines and turbines, except aircraft, vehicle and cycle propulsion engines)
29111	내연기관 제조업 (Manufacture of internal combustion piston engines)
29119	기타 기관 및 터빈 제조업 (Manufacture of other engines and turbines)
2912	유압기기 제조업 (Manufacture of fluid power equipment)
29120	유압기기 제조업 (Manufacture of fluid power equipment)
2913	펌프 및 압축기 제조업; 탭, 밸브 및 유사장치 제조 포함 (Manufacture of pumps and compressors including taps, valves and similar products)
29131	액체 펌프 제조업 (Manufacture of pumps for liquids)
29132	기체 펌프 및 압축기 제조업 (Manufacture of air or vacuum pumps and compressors)
29133	탭, 밸브 및 유사장치 제조업 (Manufacture of taps, valves and similar products)
2914	베어링, 기어 및 동력전달장치 제조업 (Manufacture of bearings, gears and driving elements)
29141	구름베어링 제조업 (Manufacture of ball and roller bearings)
29142	기어 및 동력전달장치 제조업 (Manufacture of gears and driving elements)
2915	산업용 오븐, 노 및 노용 버너 제조업 (Manufacture of industrial ovens, furnaces and furnace burners)
29150	산업용 오븐, 노 및 노용 버너 제조업 (Manufacture of industrial ovens, furnaces and furnace burners)
2916	산업용 트럭, 승강기 및 물품취급장비 제조업 (Manufacture of work trucks, lifting and handling equipment)
29161	산업용 트럭 및 적재기 제조업 (Manufacture of work trucks and loading or unloading machinery)
29162	승강기 제조업 (Manufacture of lifting equipment)
29163	컨베이어장치 제조업 (Manufacture of conveyors)
29169	기타 물품 취급장비 제조업 (Manufacture of other lifting and handling equipment)
2917	냉각, 공기조화, 여과, 증류 및 가스발생기 제조업 (Manufacture of refrigerating, air conditioning, filtering, distilling equipment and gas generators)
29171	산업용 냉장 및 냉동 장비 제조업 (Manufacture of refrigerating or freezing industrial equipment)
29172	공기 조화장치 제조업 (Manufacture of air conditioning and control machines)
29173	산업용 송풍기 및 배기장치 제조업 (Manufacture of non-domestic fans and ventilators)
29174	기체 여과기 제조업 (Manufacture of filtering or purifying machinery for air or gases)
29175	액체 여과기 제조업 (Manufacture of filtering or purifying machinery for liquids or oils)
29176	증류기, 열교환기 및 가스발생기 제조업 (Manufacture of distilling machinery, heat exchangers and gas generators)
2918	사무용 기계 및 장비 제조업 (Manufacture of office machinery and equipment)
29180	사무용 기계 및 장비 제조업 (Manufacture of office machinery and equipment)
2919	기타 일반 목적용 기계 제조업 (Manufacture of other general-purpose machinery)
29191	일반저울 제조업 (Manufacture of general weighing machinery)
29192	용기 세척, 포장 및 충전기 제조업 (Manufacture of machinery for cleaning, packing and charging)
29193	분사기 및 소화기 제조업 (Manufacture of equipment for projecting, dispersing or spraying liquids or powders)
29194	동력식 수지공구 제조업 (Manufacture of power-driven hand tools)
29199	그 외 기타 일반목적용 기계 제조업 (Manufacture of other general-purpose machinery n.e.c.)
292	특수 목적용 기계 제조업 (Manufacture of special-purpose machinery)
2921	농업 및 임업용 기계 제조업 (Manufacture of agricultural and forestry machinery)
29210	농업 및 임업용 기계 제조업 (Manufacture of agricultural and forestry machinery)
2922	가공 공작기계 제조업 (Manufacture of metal forming machinery and machine tools)
29221	전자 응용 절삭기계 제조업 (Manufacture of cutting machinery using a laser beam, ultrasonic waves)
29222	디지털 적층 성형기계 제조업 (Manufacture of forming machiney for digital additive manufacturing)
29223	금속 절삭기계 제조업 (Manufacture of metal cutting machinery)

Code	산 업 분 류 명 (Industrial Classification)
29224	금속 성형기계 제조업 (Manufacture of metal shaping machinery)
29229	기타 가공 공작기계 제조업 (Manufacture of other forming machinery and machine tools)
2923	금속 주조 및 기타 야금용 기계 제조업 (Manufacture of machinery for metal casting and other metallurgy)
29230	금속 주조 및 기타 야금용 기계 제조업 (Manufacture of machinery for metal casting and other metallurgy)
2924	건설 및 광업용 기계장비 제조업 (Manufacture of machinery for mining, quarrying and construction)
29241	건설 및 채광용 기계장비 제조업 (Manufacture of machinery for mining, quarrying and construction)
29242	광물처리 및 취급장비 제조업 (Manufacture of machinery for treating minerals)
2925	음·식료품 및 담배 가공기계 제조업 (Manufacture of machinery for food, beverage and tobacco processing)
29250	음·식료품 및 담배 가공기계 제조업 (Manufacture of machinery for food, beverage and tobacco processing)
2926	섬유, 의복 및 가죽 가공기계 제조업 (Manufacture of machinery for textile, apparel and leather production)
29261	산업용 섬유 세척, 염색, 정리 및 가공 기계 제조업 (Manufacture of industrial machinery for washing, dyeing, finishing and processing of textile)
29269	기타 섬유, 의복 및 가죽 가공 기계 제조업 (Manufacture of other machinery for textiles, apparel and leather processing)
2927	반도체 및 디스플레이 제조용 기계 제조업 (Manufacture of semi-conductor and display component manufacturing machinery)
29271	반도체 제조용 기계 제조업 (Manufacture of semi-conductor manufacturing machinery)
29272	디스플레이 제조용 기계 제조업 (Manufacture of display component manufacturing machinery)
2928	산업용 로봇 제조업 (Manufacture of industrial robots)
29280	산업용 로봇 제조업 (Manufacture of industrial robots)
2929	기타 특수 목적용 기계 제조업 (Manufacture of other special purpose machinery)
29291	펄프 및 종이 가공용 기계 제조업 (Manufacture of machinery for pulp and paper processing)
29292	고무, 화학섬유 및 플라스틱 성형기 제조업 (Manufacture of machinery for rubber, man-made fiber and plastics processing)
29293	인쇄 및 제책용 기계 제조업 (Manufacture of machinery for printing and bookbinding)
29294	주형 및 금형 제조업 (Manufacture of mould and metallic patterns)
29299	그 외 기타 특수목적용 기계 제조업 (Manufacture of other special purpose machinery, n.e.c.)
30	**자동차 및 트레일러 제조업 (Manufacture of motor vehicles, trailers and semitrailers)**
301	자동차용 엔진 및 자동차 제조업 (Manufacture of motor vehicles and engines for motor vehicles)
3011	자동차용 엔진 제조업 (Manufacture of engines for motor vehicles)
30110	자동차용 엔진 제조업 (Manufacture of engines for motor vehicles)
3012	자동차 제조업 (Manufacture of motor vehicles)
30121	승용차 및 기타 여객용 자동차 제조업 (Manufacture of passenger motor vehicles)
30122	화물자동차 및 특수목적용 자동차 제조업 (Manufacture of truck and motor vehicles for transportation of goods and special purpose)
302	자동차 차체 및 트레일러 제조업 (Manufacture of bodies for motor vehicles; manufacture of trailers and semi-trailers)
3020	자동차 차체 및 트레일러 제조업 (Manufacture of bodies for motor vehicles; manufacture of trailers and semi-trailers)
30201	차체 및 특장차 제조업 (Manufacture of motor vehicle bodies and motor vehicles assembled on purchased chassis)
30202	자동차 구조 및 장치 변경업 (Modification of structure and devices of a motor vehicles)
30203	트레일러 및 세미트레일러 제조업 (Manufacture of trailers and semi-trailers)
303	자동차 신품 부품 제조업 (Manufacture of parts and accessories for motor vehicles(new products))
3031	자동차 엔진용 신품 부품 제조업 (Manufacture of parts and accessories for motor engines(new products))
30310	자동차 엔진용 신품 부품 제조업 (Manufacture of parts and accessories for motor engines(new products))
3032	자동차 차체용 신품 부품 제조업 (Manufacture of parts and accessories for motor vehicle body(new products))
30320	자동차 차체용 신품 부품 제조업 (Manufacture of parts and accessories for motor vehicle body(new products))
3033	자동차용 신품 동력전달장치 및 전기장치 제조업 (Manufacture of power transmission devices and electrical and electronic equipment for motor vehicles(new products))
30331	자동차용 신품 동력전달장치 제조업 (Manufacture of power transmission devices for motor vehicles(new products))
30332	자동차용 신품 전기장치 제조업 (Manufacture of electronic equipment for motor vehicles(new products))
3039	자동차용 기타 신품 부품 제조업 (Manufacture of other parts and accessories for motor vehicles(new products))

Code	산 업 분 류 명 (Industrial Classification)
30391	자동차용 신품 조향장치 및 현가 장치 제조업 (Manufacture of steering and suspension devices for motor vehicles(new products))
30392	자동차용 신품 제동장치 제조업 (Manufacture of damping devices for motor vehicles(new products))
30393	자동차용 신품 의자 제조업 (Manufacture of seats for motor vehicles(new products))
30399	그 외 자동차용 신품 부품 제조업 (Manufacture of other new parts and accessories for motor vehicles n.e.c.)
304	자동차 재제조 부품 제조업 (Manufacture of parts and accessories for motor vehicles(remanufacturing products))
3040	자동차 재제조 부품 제조업 (Manufacture of parts and accessories for motor vehicles(remanufacturing products))
30400	자동차 재제조 부품 제조업 (Manufacture of parts and accessories for motor vehicles(remanufacturing products))
31	**기타 운송장비 제조업 (Manufacture of other transport equipment)**
311	선박 및 보트 건조업 (Building of ships and boats)
3111	선박 및 수상 부유 구조물 건조업 (Building of ships and floating structures)
31111	강선 건조업 (Building of steel ships)
31112	합성수지선 건조업 (Building of synthetic resin ships)
31113	기타 선박 건조업 (Building of non-ferrous metal ships and other ships)
31114	선박 구성 부분품 제조업 (Manufacture of sections for ships)
3112	오락 및 스포츠용 보트 건조업 (Building of pleasure and sporting boats)
31120	오락 및 스포츠용 보트 건조업 (Building of pleasure and sporting boats)
312	철도장비 제조업 (Manufacture of railway locomotives and rolling stock)
3120	철도장비 제조업 (Manufacture of railway locomotives and rolling stock)
31201	기관차 및 기타 철도차량 제조업 (Manufacture of rail locomotives and rolling stock)
31202	철도차량 부품 및 관련 장치물 제조업 (Manufacture of specialized parts of railway or tramway locomotives or of rolling stock)
313	항공기, 우주선 및 부품 제조업 (Manufacture of aircraft, spacecraft and its parts)
3131	항공기, 우주선 및 보조장치 제조업 (Manufacture of aircraft, spacecraft and its assistant equipment)
31311	유인 항공기, 항공우주선 및 보조장치 제조업 (Manufacture of manned aircraft, spacecraft and its assistant equipment)
31312	무인 항공기 및 무인 비행장치 제조업 (Manufacture of unmanned aircraft and its assistant equipment)
3132	항공기용 엔진 및 부품 제조업 (Manufacture of engines and parts for aircraft)
31321	항공기용 엔진 제조업 (Manufacture of engines for aircraft)
31322	항공기용 부품 제조업 (Manufacture of aircraft parts and accessories)
319	그 외 기타 운송장비 제조업 (Manufacture of other transport equipment)
3191	전투용 차량 제조업 (Manufacture of military fighting vehicles)
31910	전투용 차량 제조업 (Manufacture of military fighting vehicles)
3192	모터사이클 제조업 (Manufacture of motorcycles)
31920	모터사이클 제조업 (Manufacture of motorcycles)
3199	그 외 기타 분류 안된 운송장비 제조업 (Manufacture of other transport equipment n.e.c.)
31991	자전거 및 환자용 차량 제조업 (Manufacture of bicycles and invalid carriages)
31999	그 외 기타 달리 분류되지 않은 운송장비 제조업 (Manufacture of other transport equipment n.e.c.)
32	**가구 제조업 (Manufacture of furniture)**
320	가구 제조업 (Manufacture of furniture)
3201	침대 및 내장가구 제조업 (Manufacture of beds and upholstered furniture)
32011	매트리스 및 침대 제조업 (Manufacture of mattresses and beds)
32019	소파 및 기타 내장가구 제조업 (Manufacture of sofas and other upholstered furniture)
3202	목재가구 제조업 (Manufacture of wood furniture)
32021	주방용 및 음식점용 목재가구 제조업 (Manufacture of wood furniture for kitchen and restaurant)
32029	기타 목재가구 제조업 (Manufacture of other wood furniture)
3209	기타 가구 제조업 (Manufacture of other furniture)
32091	금속 가구 제조업 (Manufacture of metal furniture)
32099	그 외 기타 가구 제조업 (Manufacture of other furniture n.e.c.)
33	**기타 제품 제조업 (Other manufacturing)**
331	귀금속 및 장신용품 제조업 (Manufacture of jewellery, bijouterie and related articles)
3311	귀금속 및 관련제품 제조업 (Manufacture of jewellery and related articles)
33110	귀금속 및 관련제품 제조업 (Manufacture of jewellery and related articles)
3312	모조 귀금속 및 모조 장신용품 제조업 (Manufacture of imitation jewellery and costume jewellery)
33120	모조 귀금속 및 모조 장신용품 제조업 (Manufacture of imitation jewellery and costume jewellery)
332	악기 제조업 (Manufacture of musical instruments)

Code	산 업 분 류 명 (Industrial Classification)
3320	악기 제조업 (Manufacture of musical instruments)
33201	건반 악기 제조업 (Manufacture of keyboard instruments)
33202	전자 악기 제조업 (Manufacture of electronic instruments)
33209	기타 악기 제조업 (Manufacture of other musical instruments)
333	운동 및 경기용구 제조업 (Manufacture of sports and athletic goods)
3330	운동 및 경기용구 제조업 (Manufacture of sports and athletic goods)
33301	체조, 육상 및 체력단련용 장비 제조업 (Manufacture of athletics, gymnastics, fitness equipment)
33302	놀이터용 장비 제조업 (Manufacture of playground equipment)
33303	낚시 및 수렵용구 제조업 (Manufacture of fishing and hunting equipment)
33309	기타 운동 및 경기용구 제조업 (Manufacture of other sports and athletic goods)
334	인형, 장난감 및 오락용품 제조업 (Manufacture of dolls, toys and amusement goods)
3340	인형, 장난감 및 오락용품 제조업 (Manufacture of dolls, toys and amusement goods)
33401	인형 및 장난감 제조업 (Manufacture of dolls and toys)
33402	영상게임기 제조업 (Manufacture of video game machines)
33409	기타 오락용품 제조업 (Manufacture of other amusement goods)
339	그 외 기타 제품 제조업 (Other manufacturing n.e.c.)
3391	간판 및 광고물 제조업 (Manufacture of signs and advertisements)
33910	간판 및 광고물 제조업 (Manufacture of signs and advertisements)
3392	사무 및 회화용품 제조업 (Manufacture of stationery and artists' goods)
33920	사무 및 회화용품 제조업 (Manufacture of stationery and artists' goods)
3393	가발, 장식용품 및 전시용 모형 제조업 (Manufacture of wigs, ornaments and mockups)
33931	가발 및 유사 제품 제조업 (Manufacture of wigs and similar articles)
33932	전시용 모형 제조업 (Manufacture of exhibiting models)
33933	표구처리업 (Mounting pictures and other arts)
3399	그 외 기타 분류 안된 제품 제조업 (Other manufacturing n.e.c.)
33991	단추 및 유사 파스너 제조업 (Manufacture of buttons and snaps, slides and similar fasteners)
33992	라이터, 연소물 및 흡연용품 제조업 (Manufacture of lighters, combustible materials and smoking supplies)
33993	비 및 솔 제조업 (Manufacture of brushes and brooms)
33999	그 외 기타 달리 분류되지 않은 제품 제조업 (Other manufacturing n.e.c.)
34	**산업용 기계 및 장비 수리업 (Maintenance and repair services of industrial machinery and equipment)**
340	산업용 기계 및 장비 수리업 (Maintenance and repair services of industrial machinery and equipment)
3401	일반 기계류 수리업 (Maintenance and repair services of general machinery and equipment)
34011	건설 · 광업용 기계 및 장비 수리업 (Maintenance and repair services of machinery and equipment for mining and construction)
34019	기타 일반 기계 및 장비 수리업 (Maintenance and repair services of other general machinery)
3402	전기 · 전자 및 정밀기기 수리업 (Maintenance and repair services of electrical, electronic and precision equipment)
34020	전기 · 전자 및 정밀기기 수리업 (Maintenance and repair services of electrical, electronic and precision equipment)
D	**전기, 가스, 증기 및 공기조절 공급업 (Electricity, gas, steam and air conditioning supply)**
35	**전기, 가스, 증기 및 공기조절 공급업 (Electricity, gas, steam and air conditioning supply)**
351	전기업 (Electric power generation, transmission and distribution)
3511	발전업 (Electric power generation)
35111	원자력 발전업 (Nuclear power generation)
35112	수력 발전업 (Hydroelectric power generation)
35113	화력 발전업 (Thermal power generation)
35114	태양력 발전업 (Solar and sunlight power generation)
35119	기타 발전업 (Other power generation)
3512	송전 및 배전업 (Electric power transmission and distribution)
35120	송전 및 배전업 (Electric power transmission and distribution)
3513	전기 판매업 (Trade of electricity)
35130	전기 판매업 (Trade of electricity)
352	연료용 가스 제조 및 배관공급업 (Manufacture of gas; distribution of gaseous fuel through mains)
3520	연료용 가스 제조 및 배관공급업 (Manufacture of gas; distribution of gaseous fuel through mains)
35200	연료용 가스 제조 및 배관공급업 (Manufacture of gas; distribution of gaseous fuel through mains)
353	증기, 냉 · 온수 및 공기조절 공급업 (Steam, chilled or hot water and air conditioning supply)
3530	증기, 냉 · 온수 및 공기조절 공급업 (Steam, chilled or hot water and air conditioning supply)

Code	산 업 분 류 명 (Industrial Classification)
35300	증기, 냉 · 온수 및 공기조절 공급업 (Steam, chilled or hot water and air conditioning supply)
E	**수도, 하수 및 폐기물 처리, 원료 재생업 (Water supply; sewage, waste management, materials recovery)**
36	**수도업 (Water supply)**
360	수도업 (Water supply)
3601	생활용수 공급업 (Water collection, treatment and distribution activities for domestic needs)
36010	생활용수 공급업 (Water collection, treatment and distribution activities for domestic needs)
3602	산업용수 공급업 (Water collection, treatment and distribution activities for industrial needs)
36020	산업용수 공급업 (Water collection, treatment and distribution activities for industrial needs)
37	**하수, 폐수 및 분뇨 처리업 (Sewage, wastewater, human and animal waste treatment services)**
370	하수, 폐수 및 분뇨 처리업 (Sewage, wastewater, human and animal waste treatment services)
3701	하수 및 폐수 처리업 (Sewage, wastewater treatment services)
37011	하수 처리업 (Sewage treatment services)
37012	폐수 처리업 (Wastewater treatment services)
3702	분뇨 처리업 (Human and animal waste treatment services)
37021	사람 분뇨 처리업 (Human waste treatment services)
37022	축산 분뇨 처리업 (Animal waste treatment services)
38	**폐기물 수집, 운반, 처리 및 원료 재생업 (Waste collection, treatment and disposal activities; materials recovery)**
381	폐기물 수집, 운반업 (Waste collection)
3811	지정 외 폐기물 수집, 운반업 (Non-hazardous waste collection)
38110	지정 외 폐기물 수집, 운반업 (Non-hazardous waste collection)
3812	지정 폐기물 수집, 운반업 (Hazardous waste collection)
38120	지정 폐기물 수집, 운반업 (Hazardous waste collection)
3813	건설 폐기물 수집, 운반업 (Construction and demolition waste collection)
38130	건설 폐기물 수집, 운반업 (Construction and demolition waste collection)
382	폐기물 처리업 (Waste treatment and disposal services)
3821	지정 외 폐기물 처리업 (Treatment and disposal of non-hazardous waste)
38210	지정 외 폐기물 처리업 (Treatment and disposal of non-hazardous waste)
3822	지정 폐기물 처리업 (Treatment and disposal of hazardous waste)
38220	지정 폐기물 처리업 (Treatment and disposal of hazardous waste)
3823	건설 폐기물 처리업 (Treatment and disposal of construction and demolition waste)
38230	건설 폐기물 처리업 (Treatment and disposal of construction and demolition waste)
3824	방사성 폐기물 수집, 운반 및 처리업 (Collection, treatment and disposal of radioactive nuclear waste)
38240	방사성 폐기물 수집, 운반 및 처리업 (Collection, treatment and disposal of radioactive nuclear waste)
383	해체, 선별 및 원료 재생업 (Dismantling and sorting recoverable materials; materials recovery)
3831	금속류 해체, 선별 및 원료 재생업 (Dismantling, sorting and recovering metal waste)
38311	금속류 해체 및 선별업 (Dismantling and sorting metal waste)
38312	금속류 원료 재생업 (Recovery of metal waste)
3832	비금속류 해체, 선별 및 원료 재생업 (Dismantling, sorting and recovering non-metal waste)
38321	비금속류 해체 및 선별업 (Dismantling and sorting non-metal waste)
38322	비금속류 원료 재생업 (Recovery of non-metal waste)
39	**환경 정화 및 복원업 (Remediation activities and other waste management services)**
390	환경 정화 및 복원업 (Remediation activities and other waste management services)
3900	환경 정화 및 복원업 (Remediation activities and other waste management services)
39001	토양 및 지하수 정화업 (Decontamination of soils and groundwater)
39009	기타 환경 정화 및 복원업 (Other remediation activities and waste management services)
F	**건설업 (Construction)**
41	**종합 건설업 (General construction)**
411	건물 건설업 (Building construction)
4111	주거용 건물 건설업 (Residential building construction)
41111	단독 주택 건설업 (Detached dwelling house and multi-dwelling house construction)
41112	아파트 건설업 (Apartment building construction)
41119	기타 공동 주택 건설업 (Other multi-unit house construction including apartment unit in a house)
4112	비주거용 건물 건설업 (Non-residential building construction)
41121	사무 · 상업용 및 공공기관용 건물 건설업 (Office, commercial and institutional building construction)
41122	제조업 및 유사 산업용 건물 건설업 (Factory and similar industrial building construction)
41129	기타 비주거용 건물 건설업 (Other non-residential building construction)

Code	산 업 분 류 명 (Industrial Classification)
412	토목 건설업 (Heavy and civil engineering construction)
4121	지반조성 건설업 (Land subdivision with land improvement)
41210	지반조성 건설업 (Land subdivision with land improvement)
4122	토목시설물 건설업 (Construction of civil engineering projects)
41221	도로 건설업 (Construction of highways, streets and roads)
41222	교량, 터널 및 철도 건설업 (Construction of bridges, tunnels and railways)
41223	항만, 수로, 댐 및 유사 구조물 건설업 (Construction of harbor and river works, waterways, dams and other water works)
41224	환경설비 건설업 (Construction of environmental facilities)
41225	산업생산시설 종합건설업 (Construction of industrial plants)
41226	조경 건설업 (Construction of landscaping works)
41229	기타 토목시설물 건설업 (Other construction of civil engineering projects)
42	**전문직별 공사업 (Specialized construction activities)**
421	기반조성 및 시설물 축조관련 전문공사업 (Site preparation and construction of foundation works and structures)
4211	건물 및 구축물 해체 공사업 (Wrecking and demolition of buildings and other structures)
42110	건물 및 구축물 해체 공사업 (Wrecking and demolition of buildings and other structures)
4212	기반조성 관련 전문공사업 (Site preparation and related construction)
42121	토공사업 (Earth works)
42122	보링, 그라우팅 및 관정 공사업 (Boring, grouting and water well drilling works)
42123	파일공사 및 축조관련 기초 공사업 (Pile driving and related construction of foundation works)
42129	기타 기반조성 관련 전문공사업 (Other site preparation and related construction)
4213	시설물 축조 관련 전문공사업 (Erecting, assembling and framing structural parts and masonry works)
42131	철골 및 관련 구조물 공사업 (Steel frame works)
42132	콘크리트 및 철근 공사업 (Concrete and reinforcement works)
42133	조적 및 석 공사업 (Brick laying and stone setting works)
42134	포장 공사업 (Pavement works)
42135	철도궤도 전문공사업 (Special railway laying works)
42136	수중 공사업 (Underwater works)
42137	비계 및 형틀 공사업 (Scaffolding and form works)
42138	지붕, 내 · 외벽 축조 관련 전문 공사업 (Roofing and siding works)
42139	기타 옥외 시설물 축조 관련 전문공사업 (Installing other outdoor facility works)
422	건물설비 설치 공사업 (Construction of installing building equipment)
4220	건물설비 설치 공사업 (Construction of installing building equipment)
42201	배관 및 냉·난방 공사업 (Plumbing, heating, air conditioning works)
42202	건물용 기계 · 장비 설치 공사업 (Installation of machinery equipment for building)
42203	방음, 방진 및 내화 공사업 (Soundproofing, isolating vibration and fireproofing works)
42204	소방시설 공사업 (Fire fighting installation)
42209	기타 건물 관련설비 설치 공사업 (Construction of installing other building equipment)
423	전기 및 통신 공사업 (Electrical and communication works)
4231	전기 공사업 (Electrical works)
42311	일반전기 공사업 (Electrical works for heavy and civil engineering structures)
42312	내부 전기배선 공사업 (Electrical works for buildings)
4232	통신 공사업 (Communication works)
42321	일반 통신 공사업 (Communication works for heavy and civil engineering structures)
42322	내부 통신배선 공사업 (Communication works for buildings)
424	실내건축 및 건축마무리 공사업 (Building completion and finishing)
4241	도장, 도배 및 내장 공사업 (Painting, papering and finishing carpentry works)
42411	도장 공사업 (Painting works)
42412	도배, 실내장식 및 내장 목공사업 (Papering, decorating and finishing carpentry works)
4242	유리 및 창호 공사업 (Glazing works and joinery installation)
42420	유리 및 창호 공사업 (Glazing works and joinery installation)
4249	기타 건축마무리 공사업 (Other building completion and finishing)
42491	미장, 타일 및 방수 공사업 (Plastering, installing tile and waterproofing works)
42492	건물용 금속공작물 설치 공사업 (Installation of metal works used on building)
42499	그 외 기타 건축 마무리 공사업 (Building completion and finishing n.e.c.)
425	시설물 유지관리 공사업 (Repair and maintenance works for construction works and supplementary facilities)
4250	시설물 유지관리 공사업 (Repair and maintenance works for construction works and supplementary facilities)

Code	산 업 분 류 명 (Industrial Classification)
42500	시설물 유지관리 공사업
	(Repair and maintenance works for construction works and supplementary facilities)
426	건설장비 운영업 (Renting of construction machinery and equipment with operator)
4260	건설장비 운영업 (Renting of construction machinery and equipment with operator)
42600	건설장비 운영업 (Renting of construction machinery and equipment with operator)
G	**도매 및 소매업 (Wholesale and retail trade)**
45	**자동차 및 부품 판매업 (Sale of motor vehicles and parts)**
451	자동차 판매업 (Sale of motor vehicles)
4511	자동차 신품 판매업 (Sale of new motor vehicles)
45110	자동차 신품 판매업 (Sale of new motor vehicles)
4512	중고 자동차 판매업 (Sale of used motor vehicles)
45120	중고 자동차 판매업 (Sale of used motor vehicles)
452	자동차 부품 및 내장품 판매업 (Sale of motor vehicle parts and accessories)
4521	자동차 신품 부품 및 내장품 판매업 (Sale of motor vehicle new parts and accessories)
45211	자동차 신품 타이어 및 튜브 판매업 (Sale of motor vehicle new tires and tubes)
45212	자동차용 전용 신품 부품 판매업 (Sale of new parts and accessories specialized for motor vehicles)
45213	자동차 내장용 신품 전기 · 전자 · 정밀 기기 판매업
	(Sale of new electrical, electronic and precision equipment for motor vehicles)
45219	기타 자동차 신품 부품 및 내장품 판매업 (Sale of other new parts and accessories for motor vehicle)
4522	자동차 중고 부품 및 내장품 판매업 (Sale of motor vehicle used parts and accessories)
45220	자동차 중고 부품 및 내장품 판매업 (Sale of motor vehicle used parts and accessories)
453	모터사이클 및 부품 판매업 (Sale of motorcycles and related parts and accessories)
4530	모터사이클 및 부품 판매업 (Sale of motorcycles and related parts and accessories)
45301	모터사이클 및 부품 도매업 (Wholesale of motorcycles and related parts and accessories)
45302	모터사이클 및 부품 소매업 (Retail sale of motorcycles and related parts and accessories)
46	**도매 및 상품 중개업 (Wholesale trade on own account or on a fee or contract basis)**
461	상품 중개업 (Wholesale on a fee or contract basis)
4610	상품 중개업 (Wholesale on a fee or contract basis)
46101	산업용 농 · 축산물, 섬유 원료 및 동물 중개업
	(Agents involved in the sale of industrial agricultural raw materials, textile raw materials, live animals)
46102	음 · 식료품 및 담배 중개업 (Agents involved in the sale of food, beverages and tobacco)
46103	섬유, 의복, 신발 및 가죽제품 중개업
	(Agents involved in the sale of textiles, clothing, footwear and leather goods)
46104	목재 및 건축자재 중개업 (Agents involved in the sale of timber and building materials)
46105	연료, 광물, 1차 금속, 비료 및 화학제품 중개업
	(Agents involved in the sale of fuels, ores, metals and industrial chemicals including fertilisers)
46106	기계 및 장비 중개업 (Agents involved in the sale of machinery and equipment)
46107	그 외 기타 특정 상품 중개업 (Agents specialized in the sale of other particular products)
46109	상품 종합 중개업 (Agents involved in the sale of a variety of goods)
462	산업용 농 · 축산물 및 동 · 식물 도매업
	(Wholesale of agricultural raw materials and live animals and plants)
4620	산업용 농 · 축산물 및 동 · 식물 도매업
	(Wholesale of agricultural raw materials and live animals and plants)
46201	곡물 및 유지작물 도매업 (Wholesale of grains and oilseed crops)
46202	종자 및 묘목 도매업 (Wholesale of seeds and seedlings)
46203	사료 도매업 (Wholesale of animal feeds)
46204	화훼류 및 식물 도매업 (Wholesale of flowers and plants)
46205	육지동물 및 애완동물 도매업 (Wholesale of live animals and pet animals)
46209	기타 산업용 농산물 도매업 (Wholesale of other agricultural raw materials and live animals and plants)
463	음 · 식료품 및 담배 도매업 (Wholesale of food, beverages and tobaccos)
4631	신선식품 및 단순 가공식품 도매업 (Wholesale of fresh food and dried, salted and frozen food)
46311	과실류 도매업 (Wholesale of fruit)
46312	채소류, 서류 및 향신작물류 도매업 (Wholesale of vegetables, root and tube crops and spice crops)
46313	육류 도매업 (Wholesale of meat)
46314	건어물 및 젓갈류 도매업 (Wholesale of dried and salted fishery products)
46315	신선, 냉동 및 기타 수산물 도매업 (Wholesale of fresh, frozen and other fishery products)
46319	기타 신선식품 및 단순 가공식품 도매업
	(Wholesale of other fresh food and dried, salted and frozen food)

Code	산 업 분 류 명 (Industrial Classification)
4632	가공식품 도매업 (Wholesale of processed food)
46321	육류 가공식품 도매업 (Wholesale of meat processed food)
46322	수산물 가공식품 도매업 (Wholesale of fishery processed food)
46323	빵류, 과자류, 당류, 초콜릿 도매업 (Wholesale of bakery, flour confectionery, sugar and chocolate products)
46324	낙농품 및 동·식물성 유지 도매업 (Wholesale of dairy products and edible oils and fats)
46325	커피 및 차류 도매업 (Wholesale of coffee and tea)
46326	조미료 도매업 (Wholesale of condiments and food additive products)
46329	기타 가공식품 도매업 (Wholesale of other processed food)
4633	음료 및 담배 도매업 (Wholesale of beverages and tobaccos)
46331	주류 도매업 (Wholesale of alcoholic beverages)
46332	비알코올음료 도매업 (Wholesale of non-alcoholic beverages)
46333	담배 도매업 (Wholesale of tobaccos)
464	생활용품 도매업 (Wholesale of household goods)
4641	생활용 섬유제품, 의복, 의복 액세 서리 및 모피제품 도매업 (Wholesale of household textiles, apparels, accessories and fur products)
46411	생활용 섬유 및 실 도매업 (Wholesale of textiles and threads)
46412	커튼 및 침구용품 도매업 (Wholesale of curtains and bedding)
46413	남녀용 겉옷 및 셔츠 도매업 (Wholesale of outerwear and shirts)
46414	유아용 의류 도매업 (Wholesale of babies' garments)
46415	속옷 및 잠옷 도매업 (Wholesale of underwear and nightwear)
46416	가죽 및 모피제품 도매업 (Wholesale of leather and fur products)
46417	의복 액세서리 및 모조 장신구 도매업 (Wholesale of wear accessaries and costume jewellery)
46419	기타 생활용 섬유 및 직물제품 도매업 (Wholesale of other household textiles and textile goods)
4642	신발 도매업 (Wholesale of footwear)
46420	신발 도매업 (Wholesale of footwear)
4643	생활용 가구, 조명기구 및 비전기식 생활용 기기 도매업 (Wholesale of household furniture, lighting equipment and non-electric appliances)
46431	생활용 가구 도매업 (Wholesale of household furniture)
46432	전구, 램프 및 조명장치 도매업 (Wholesale of electric lamps and bulbs and lighting equipment)
46433	생활용 유리·요업·목재·금속 제품 및 날붙이 도매업 (Wholesale of cutlery and housewares made of glass, ceramic, wood, metal)
46439	기타 비전기식 생활용 기기 및 기구 도매업 (Wholesale of other household non-electric appliances)
4644	의약품, 의료용품 및 화장품 도매업 (Wholesale of pharmaceutical and medical goods and cosmetics)
46441	의약품 도매업 (Wholesale of pharmaceuticals)
46442	의료용품 도매업 (Wholesale of medical goods)
46443	화장품 및 화장용품 도매업 (Wholesale of cosmetics and related products)
46444	비누 및 세정제 도매업 (Wholesale of soaps and detergents)
4645	생활용 포장·위생용품, 문구용품 및 출판 인쇄물 도매업 (Wholesale of household wrapping, hygienic goods, stationery and printed publications)
46451	생활용 포장 및 위생용품, 봉투 및 유사 제품 도매업 (Wholesale of household wrapping, hygienic goods, bags and similar goods)
46452	문구용품, 회화용품, 사무용품 도매업 (Wholesale of stationery, artists' goods and office supplies)
46453	서적, 잡지 및 기타 인쇄물 도매업 (Wholesale of books, magazines and other printed publications)
4646	음반 및 비디오물, 악기, 오락 및 경기용품 도매업 (Wholesale of music and video recordings, musical instruments, amusement and athletic goods)
46461	음반 및 비디오물 도매업 (Wholesale of music and video recordings)
46462	악기 도매업 (Wholesale of musical instruments)
46463	장난감 및 취미, 오락용품 도매업 (Wholesale of toys, hobby supplies and game and playthings)
46464	운동 및 경기용품 도매업 (Wholesale of sports and athletic goods)
46465	자전거 및 기타 운송장비 도매업 (Wholesale of bicycles and other transportation equipment)
4649	가방, 시계, 안경 및 기타 생활용품 도매업 (Wholesale of luggage, watches, eyeglasses and other household goods)
46491	가방 및 보호용 케이스 도매업 (Wholesale of luggage and protective cases)
46492	시계 및 귀금속제품 도매업 (Wholesale of watches and jewellery)
46493	안경, 사진장비 및 광학용품 도매업 (Wholesale of eyeglasses, photographic equipments and optical goods)
46499	그 외 기타 생활용품 도매업 (Wholesale of other household goods n.e.c.)
465	기계장비 및 관련 물품 도매업 (Wholesale of machinery, equipment and supplies)
4651	컴퓨터 및 주변장치, 소프트웨어 도매업 (Wholesale of computers, computer peripheral equipment and software)

Code	산 업 분 류 명 (Industrial Classification)
46510	컴퓨터 및 주변장치, 소프트웨어 도매업 (Wholesale of computers, computer peripheral equipment and software)
4652	가전제품, 통신장비 및 부품 도매업 (Wholesale of electronic and communications equipment and parts)
46521	가전제품 및 부품 도매업 (Wholesale of electronic equipment and parts)
46522	통신 · 방송장비 및 부품 도매업 (Wholesale of communication and broadcasting apparatuses and parts)
4653	산업용 기계 및 장비 도매업 (Wholesale of industrial machinery and equipment)
46531	농림업용 기계 및 장비 도매업 (Wholesale of agricultural and forestry machinery and equipment)
46532	건설 · 광업용 기계 및 장비 도매업 (Wholesale of construction and mining machinery and equipment)
46533	공작용 기계 및 장비 도매업 (Wholesale of machine tools and related equipment)
46539	기타 산업용 기계 및 장비 도매업 (Wholesale of other industrial machinery and equipment)
4659	기타 기계 및 장비 도매업 (Wholesale of other machinery and equipment)
46591	사무용 가구 및 기기 도매업 (Wholesale of office furniture and appliances)
46592	의료기기 도매업 (Wholesale of medical appliances)
46593	정밀기기 및 과학기기 도매업 (Wholesale of precision and scientific instruments and equipment)
46594	수송용 운송장비 도매업 (Wholesale of transport equipment)
46595	전기용 기계 · 장비 및 관련 기자재 도매업 (Wholesale of electrical machinery and related materials)
46596	전지 및 케이블 도매업 (Wholesale of batteries and cables)
46599	그 외 기타 기계 및 장비 도매업 (Wholesale of other machinery and equipment n.e.c.)
466	건축자재, 철물 및 난방장치 도매업 (Wholesale of construction materials, hardware and heating and air conditioning equipment)
4661	일반 건축자재 도매업 (Wholesale of construction materials)
46611	원목 및 건축관련 목제품 도매업 (Wholesale of wood and wooden goods for construction industry)
46612	골재, 벽돌 및 시멘트 도매업 (Wholesale of gravel, bricks and cement)
46613	유리 및 창호 도매업 (Wholesale of glass, windows and doors)
4662	냉 · 난방장치 및 철물, 수공구 도매업 (Wholesale of hardware, handtools and heating and air conditioning equipment)
46621	배관 및 냉 · 난방장치 도매업 (Wholesale of plumbing and heating and air conditioning equipment)
46622	철물, 금속 파스너 및 수공구 도매업 (Wholesale of hardware, metal fastener and handtools)
4669	기타 건축자재 도매업 (Wholesale of other construction materials)
46691	도료 도매업 (Wholesale of paint)
46692	벽지 및 장판류 도매업 (Wholesale of wallpaper and floor coverings)
46699	그 외 기타 건축자재 도매업 (Wholesale of other construction materials n.e.c.)
467	기타 전문 도매업 (Other specialized wholesale)
4671	연료, 연료용 광물 및 관련제품 도매업 (Wholesale of solid, liquid and gaseous fuels and related products)
46711	고체연료 및 관련제품 도매업 (Wholesale of solid fuels and related products)
46712	액체연료 및 관련제품 도매업 (Wholesale of liquid fuels and related products)
46713	기체연료 및 관련제품 도매업 (Wholesale of gaseous fuels and related products)
4672	1차 금속제품 및 금속광물 도매업 (Wholesale of basic metals and metal ores)
46721	1차 금속제품 도매업 (Wholesale of basic metals)
46722	금속광물 도매업 (Wholesale of metal ores)
4673	화학물질 및 화학제품 도매업 (Wholesale of chemical materials and products)
46731	염료, 안료 및 관련제품 도매업 (Wholesale of dyes, pigments and related products)
46732	비료 및 농약 도매업 (Wholesale of fertilizers and agricultural chemicals)
46733	플라스틱물질 및 합성고무 도매업 (Wholesale of plastics and synthetic rubber in primary forms)
46739	기타 화학물질 및 화학제품 도매업 (Wholesale of other chemical materials and products)
4674	방직용 섬유, 실 및 직물 도매업 (Wholesale of fibers, yarns and textiles)
46741	방직용 섬유 및 실 도매업 (Wholesale of fibers and yarns for spinning and weaving)
46742	직물 도매업 (Wholesale of textiles)
4675	종이 원지, 판지, 종이상자 도매업 (Wholesale of paper, paperboard and paper box)
46750	종이 원지, 판지, 종이상자 도매업 (Wholesale of paper, paperboard and paper box)
4679	재생용 재료 및 기타 상품 전문 도매업 (Wholesale of materials for recycling and other specialized goods)
46791	재생용 재료 수집 및 판매업 (Wholesale of materials for recycling)
46799	그 외 기타 상품 전문 도매업 (Wholesale of other specialized goods n.e.c.)
468	상품 종합 도매업 (Non-specialized wholesale trade)
4680	상품 종합 도매업 (Non-specialized wholesale trade)
46800	상품 종합 도매업 (Non-specialized wholesale trade)
47	**소매업; 자동차 제외 (Retail trade, except motor vehicles and motorcycles)**
471	종합 소매업 (Retail sale in non-specialized stores)

Code	산 업 분 류 명 (Industrial Classification)
4711	대형 종합 소매업 (Retail sale in non-specialized superstores with sales space of at least three thousand square meters)
47111	백화점 (Department stores)
47112	대형 마트 (Discount department stores)
47119	기타 대형 종합 소매업 (Other superstores with sales space of at least three thousand square meters)
4712	음·식료품 위주 종합 소매업 (Retail sale in non-specialized stores with food, beverages predominating)
47121	슈퍼마켓 (Supermarkets)
47122	체인화 편의점 (Convenience stores)
47129	기타 음·식료품 위주 종합 소매업 (Retail sale in other non-specialized stores with food, beverages predominating)
4713	면세점 (Duty-free shops)
47130	면세점 (Duty-free shops)
4719	그 외 기타 종합 소매업 (Other retail sale in non-specialized stores)
47190	그 외 기타 종합 소매업 (Other retail sale in non-specialized stores)
472	음·식료품 및 담배 소매업 (Retail sale of foods, beverages and tobacco in specialized stores)
4721	식료품 소매업 (Retail sale of foods)
47211	곡물, 곡분 및 가축 사료 소매업 (Retail sale of grains, grain flour and animal feeds)
47212	육류 소매업 (Retail sale of meat)
47213	건어물 및 젓갈류 소매업 (Retail sale of dried and salted fishery products)
47214	신선, 냉동 및 기타 수산물 소매업 (Retail sale of fresh, frozen and other fishery products)
47215	채소, 과실 및 뿌리작물 소매업 (Retail sale of vegetables, fruit and root crops)
47216	빵류, 과자류 및 당류 소매업 (Retail sale of bakery, flour confectionery and sugar products)
47217	건강보조식품 소매업 (Retail sale of health additive foods)
47218	조리 반찬류 소매업 (Retail sale of side dishes)
47219	기타 식료품 소매업 (Retail sale of other foods)
4722	음료 및 담배 소매업 (Retail sale of beverages and tobacco products)
47221	음료 소매업 (Retail sale of beverages)
47222	담배 소매업 (Retail sale of tobacco products)
473	가전제품 및 정보통신장비 소매업 (Retail sale of household electrical appliances and information and communication equipment)
4731	컴퓨터 및 주변장치, 소프트웨어 및 통신기기 소매업 (Retail sale of computers, computer peripheral equipment, software and communication equipment)
47311	컴퓨터 및 주변장치, 소프트웨어 소매업 (Retail sale of computers, computer peripheral equipment and software)
47312	통신기기 소매업 (Retail sale of communication equipment)
4732	가전제품 소매업 (Retail sale of household electrical appliances)
47320	가전제품 소매업 (Retail sale of household electrical appliances)
474	섬유, 의복, 신발 및 가죽제품 소매업 (Retail sale of textiles, clothing, footwear and leather goods)
4741	의복 소매업 (Retail sale of clothing)
47411	남자용 겉옷 소매업 (Retail sale of outerwear for men)
47412	여자용 겉옷 소매업 (Retail sale of outerwear for women)
47413	속옷 및 잠옷 소매업 (Retail sale of underwear and nightwear)
47414	셔츠 및 블라우스 소매업 (Retail sale of shirts and blouse)
47415	한복 소매업 (Retail sale of hanbok, korean traditional clothes)
47416	가죽 및 모피의복 소매업 (Retail sale of leather and fur garments)
47417	유아용 의류 소매업 (Retail sale of babies' garments)
47419	기타 의복 소매업 (Retail sale of other clothing)
4742	섬유, 직물 및 의복액세서리 소매업 (Retail sale of textiles, textile goods and clothing accessories)
47421	가정용 직물제품 소매업 (Retail sale of household textile articles)
47422	의복 액세서리 및 모조 장신구 소매업 (Retail sale of wear accessaries and costume jewellery)
47429	섬유 원단, 실 및 기타 섬유제품 소매업 (Retail sale of fabrics, threads and other textile goods)
4743	신발 소매업 (Retail sale of footwear)
47430	신발 소매업 (Retail sale of footwear)
4744	가방 및 기타 가죽제품 소매업 (Retail sale of luggage and other leather products)
47440	가방 및 기타 가죽제품 소매업 (Retail sale of luggage and other leather products)
475	기타 생활용품 소매업 (Retail sale of other household equipment)
4751	철물, 공구, 창호 및 건설자재 소매업 (Retail sale of hardware, tools, windows and doors and construction materials)
47511	철물 및 난방용구 소매업 (Retail sale of hardware and heating equipment)
47512	공구 소매업 (Retail sale of tools)

Code	산 업 분 류 명 (Industrial Classification)
47513	벽지, 마루덮개 및 장판류 소매업 (Retail sale of wallpaper and floor coverings)
47519	페인트, 창호 및 기타 건설자재 소매업 (Retail sale of paints, windows and doors and other construction materials)
4752	가구 소매업 (Retail sale of furniture)
47520	가구 소매업 (Retail sale of furniture)
4759	그 외 기타 가정용품 소매업 (Retail sale of other household equipment n.e.c.)
47591	전기용품 및 조명장치 소매업 (Retail sale of electrical appliances, lighting equipment)
47592	주방용품 및 가정용 유리, 요업 제품 소매업 (Retail sale of kitchenware, glass and ceramics household equipment)
47593	악기 소매업 (Retail sale of musical instruments)
47599	그 외 기타 분류 안된 가정용품 소매업 (Retail sale of other household appliances n.e.c.)
476	문화, 오락 및 여가 용품 소매업 (Retail sale of cultural, amusement and recreation goods)
4761	서적 및 문구용품 소매업 (Retail sale of books and stationery)
47611	서적, 신문 및 잡지류 소매업 (Retail sale of books, newspapers and magazines)
47612	문구용품 및 회화용품 소매업 (Retail sale of stationery and artists' goods)
4762	음반 및 비디오물 소매업 (Retail sale of music and video recordings)
47620	음반 및 비디오물 소매업 (Retail sale of music and video recordings)
4763	운동용품 및 자전거 소매업 (Retail sale of sporting equipment and bicycles)
47631	운동 및 경기용품 소매업 (Retail sale of sports and athletic goods)
47632	자전거 및 기타 운송장비 소매업 (Retail sale of bicycles and other transportation equipment)
4764	게임용구, 인형 및 장난감 소매업 (Retail sale of amusement goods, dolls and toys)
47640	게임용구, 인형 및 장난감 소매업 (Retail sale of amusement goods, dolls and toys)
477	연료 소매업 (Retail sale of fuels)
4771	운송장비용 연료 소매업 (Retail sale of fuels for transportation equipment)
47711	운송장비용 주유소 운영업 (Oil stations for transportation equipment)
47712	운송장비용 가스 충전업 (Gas stations for transportation equipment)
4772	가정용 연료 소매업 (Retail sale of fuels for household)
47721	가정용 고체연료 소매업 (Retail sale of solid fuels for household)
47722	가정용 액체연료 소매업 (Retail sale of liquid fuels for household)
47723	가정용 가스연료 소매업 (Retail sale of gaseous fuels for household)
478	기타 상품 전문 소매업 (Retail sale in other goods in specialized stores)
4781	의약품, 의료용 기구, 화장품 및 방향제 소매업 (Retail sale of pharmaceuticals, medical equipment, cosmetics and perfumery)
47811	의약품 및 의료용품 소매업 (Retail sale of pharmaceutical and medical goods)
47812	의료용 기구 소매업 (Retail sale of medical and orthopaedic equipment)
47813	화장품, 비누 및 방향제 소매업 (Retail sale of cosmetics, soaps and perfumery)
4782	사무용 기기, 안경, 사진장비 및 정밀기기 소매업 (Retail sale of office appliances, eyeglasses, photographic and precision equipment)
47821	사무용 기기 소매업 (Retail sale of office appliances)
47822	안경 및 렌즈 소매업 (Retail sale of eyeglasses and lens)
47823	사진기 및 사진용품 소매업 (Retail sale of photographic equipment and related goods)
47829	기타 광학 및 정밀 기기 소매업 (Retail sale of other optical and precision equipment)
4783	시계 및 귀금속 소매업 (Retail sale of watches and jewellery)
47830	시계 및 귀금속 소매업 (Retail sale of watches and jewellery)
4784	예술품, 기념품 및 장식용품 소매업 (Retail sale of works of arts, souvenirs and ornaments)
47841	예술품 및 골동품 소매업 (Retail sale of works of arts and antiques)
47842	기념품, 관광 민예품 및 장식용품 소매업 (Retail sale of souvenirs, folk art articles and ornaments)
4785	그 외 기타 상품 전문 소매업 (Retail sale in other goods in specialized stores n.e.c.)
47851	화초 및 식물 소매업 (Retail sale of flowers and plants)
47852	애완용 동물 및 관련용품 소매업 (Retail sale of pet animals and pet supplies)
47859	그 외 기타 분류 안된 상품 전문 소매업 (Retail sale of other goods n.e.c.)
4786	중고 상품 소매업 (Retail sale of second-hand goods)
47861	중고 가구 소매업 (Retail sale of second-hand furniture)
47862	중고 가전제품 및 통신장비 소매업 (Retail sale of electronic and communication equipment)
47869	기타 중고 상품 소매업 (Retail sale of other second-hand goods)
479	무점포 소매업 (Retail sale not in stores)
4791	통신 판매업 (Retail sale via mail order houses or via internet)
47911	전자상거래 소매 중개업 (Electronic commerce on a fee or contract basis via internet)
47912	전자상거래 소매업 (Electronic commerce via internet)
47919	기타 통신 판매업 (Retail sale via mail order houses)

Code	산 업 분 류 명 (Industrial Classification)
4792	노점 및 유사이동 소매업 (Sale via stalls and markets of other goods)
47920	노점 및 유사이동 소매업 (Sale via stalls and markets of other goods)
4799	기타 무점포 소매업 (Other retail sale not in stores, stalls or markets)
47991	자동판매기 운영업 (Retail sale through vending machine)
47992	계약배달 판매업 (Direct selling of goods delivered directly to the customers premises)
47993	방문 판매업 (Retail sale through door-to-door sales)
47999	그 외 기타 무점포 소매업 (Other retail sale not in stores, stalls or markets n.e.c.)
H	**운수 및 창고업 (Transportation and storage)**
49	**육상운송 및 파이프라인 운송업 (Land transport and transport via pipelines)**
491	철도 운송업 (Transport via railways)
4910	철도 운송업 (Transport via railways)
49101	철도 여객 운송업 (Passenger rail transport, interurban)
49102	철도 화물 운송업 (Freight rail transport)
492	육상 여객 운송업 (Passenger land transport, except transport via railways)
4921	도시 정기 육상 여객 운송업 (Urban and suburban passenger land transport)
49211	도시철도 운송업 (Urban railway transport)
49212	시내버스 운송업 (Intra-city bus transport)
49219	기타 도시 정기 육상 여객 운송업 (Other urban and suburban passenger land transport)
4922	시외버스 운송업 (Intercity bus transport)
49220	시외버스 운송업 (Intercity bus transport)
4923	부정기 육상 여객 운송업 (Non-scheduled passenger land transport)
49231	택시 운송업 (Taxi transport)
49232	전세버스 운송업 (Chartered bus transport)
49233	특수여객자동차 운송업 (Hearse transport)
49239	기타 부정기 여객 육상 운송업 (Other non-scheduled passenger land transport)
493	도로 화물 운송업 (Freight transport by road)
4930	도로 화물 운송업 (Freight transport by road)
49301	일반 화물자동차 운송업 (General freight trucking by heavy truck)
49302	용달 화물자동차 운송업 (Freight trucking by light or small truck)
49303	개별 화물자동차 운송업 (Freight trucking by medium truck)
49309	기타 도로화물 운송업 (Other freight transport by road)
494	소화물 전문 운송업 (Couriers and messengers activities)
4940	소화물 전문 운송업 (Couriers and messengers activities)
49401	택배업 (Courier activities)
49402	늘찬 배달업 (Local delivery and messenger services)
495	파이프라인 운송업 (Transport via pipeline)
4950	파이프라인 운송업 (Transport via pipeline)
49500	파이프라인 운송업 (Transport via pipeline)
50	**수상 운송업 (Water transport)**
501	해상 운송업 (Sea and coastal water transport)
5011	외항 운송업 (Sea water transport)
50111	외항 여객 운송업 (Sea passenger water transport)
50112	외항 화물 운송업 (Sea freight water transport)
5012	내항 운송업 (Coastal water transport)
50121	내항 여객 운송업 (Coastal passenger water transport)
50122	내항 화물 운송업 (Coastal freight water transport)
5013	기타 해상 운송업 (Other sea and coastal water transport)
50130	기타 해상 운송업 (Other sea and coastal water transport)
502	내륙 수상 및 항만 내 운송업 (Inland water transport)
5020	내륙 수상 및 항만 내 운송업 (Inland water transport)
50201	내륙 수상 여객 및 화물 운송업 (Inland passenger and freight water transport)
50202	항만 내 여객 운송업 (Harbour passenger transport)
50209	기타 내륙 수상 운송업 (Other inland water transport)
51	**항공 운송업 (Air transport)**
511	항공 여객 운송업 (Passenger air transport)
5110	항공 여객 운송업 (Passenger air transport)
51100	항공 여객 운송업 (Passenger air transport)
512	항공 화물 운송업 (Freight air transport)

Code	산 업 분 류 명 (Industrial Classification)
5120	항공 화물 운송업 (Freight air transport)
51200	항공 화물 운송업 (Freight air transport)
52	**창고 및 운송관련 서비스업 (Warehousing and support activities for transportation)**
521	보관 및 창고업 (Warehousing and storage)
5210	보관 및 창고업 (Warehousing and storage)
52101	일반 창고업 (General warehousing)
52102	냉장 및 냉동 창고업 (Refrigerated and frozen warehousing)
52103	농산물 창고업 (Farm products warehousing)
52104	위험물품 보관업 (Dangerous goods warehousing)
52109	기타 보관 및 창고업 (Other warehousing and storage)
529	기타 운송관련 서비스업 (Support activities for transportation)
5291	육상 운송지원 서비스업 (Service activities incidental to land transportation)
52911	철도 운송지원 서비스업 (Service activities incidental to rail transportation)
52912	여객 자동차 터미널 운영업 (Operation of passenger bus terminal facilities)
52913	물류 터미널 운영업 (Operation of logistics terminal facilities)
52914	도로 및 관련시설 운영업 (Operation of roads and related facilities)
52915	주차장 운영업 (Operation of car park or garage facilities)
52919	기타 육상 운송지원 서비스업 (Other service activities incidental to land transportation)
5292	수상 운송지원 서비스업 (Service activities incidental to water transportation)
52921	항구 및 기타 해상 터미널 운영업 (Operation of harbour and marine terminal facilities)
52929	기타 수상 운송지원 서비스업 (Other service activities incidental to water transportation)
5293	항공 운송지원 서비스업 (Service activities incidental to air transportation)
52931	공항 운영업 (Operation of airport)
52939	기타 항공 운송지원 서비스업 (Other service activities incidental to air transportation)
5294	화물 취급업 (Cargo handling)
52941	항공 및 육상 화물 취급업 (Air and land cargo handling)
52942	수상 화물 취급업 (Marine cargo handling)
5299	그 외 기타 운송관련 서비스업 (Other support activities for transportation n.e.c.)
52991	통관 대리 및 관련서비스업 (Activities of customs agents and related services)
52992	화물운송 중개, 대리 및 관련 서비스업 (Activities of freight forwarders and cargo agents and related services)
52993	화물 포장, 검수 및 계량 서비스업 (Activities of cargo packing, checking and weighing services)
52999	그 외 기타 분류 안된 운송 관련 서비스업 (Other supporting transport services n.e.c.)
I	**숙박 및 음식점업 (Accommodation and food service activities)**
55	**숙박업 (Accommodation)**
551	일반 및 생활 숙박시설 운영업 (General accommodation and accommodation with cooking facilities)
5510	일반 및 생활 숙박시설 운영업 (General accommodation and accommodation with cooking facilities)
55101	호텔업 (Hotels)
55102	여관업 (Inns)
55103	휴양콘도 운영업 (Resort condominium)
55104	민박업 (Tourist home)
55109	기타 일반 및 생활 숙박시설 운영업 (Other general accommodation and provision of accommodation with cooking facilities)
559	기타 숙박업 (Other accommodation)
5590	기타 숙박업 (Other accommodation)
55901	기숙사 및 고시원 운영업 (Dormitory and accommodation for examinee)
55909	그 외 기타 숙박업 (Other accommodation n.e.c.)
56	**음식점 및 주점업 (Food and beverage service activities)**
561	음식점업 (Restaurants and mobile food service activities)
5611	한식 음식점업 (Korean food restaurants)
56111	한식 일반 음식점업 (General korean food restaurants)
56112	한식 면요리 전문점 (Korean food restaurants specializing in noodle dishes)
56113	한식 육류요리 전문점 (Korean food restaurants specializing in meat dishes)
56114	한식 해산물요리 전문점 (Korean food restaurants specializing in seafood dishes)
5612	외국식 음식점업 (Foreign food restaurants)
56121	중식 음식점업 (Chinese food restaurants)
56122	일식 음식점업 (Japanese food restaurants)
56123	서양식 음식점업 (Western food restaurants)

Code	산 업 분 류 명 (Industrial Classification)
56129	기타 외국식 음식점업 (Other foreign food restaurants)
5613	기관 구내식당업 (Industrial restaurants)
56130	기관 구내식당업 (Industrial restaurants)
5614	출장 및 이동 음식점업 (Event catering and mobile food service activities)
56141	출장 음식 서비스업 (Event catering)
56142	이동 음식점업 (Mobile food services activities)
5619	기타 간이 음식점업 (Other light food restaurants)
56191	제과점업 (Bakeries)
56192	피자, 햄버거, 샌드위치 및 유사 음식점업 (Pizza, hamburger and sandwich eating places and similar food services activities)
56193	치킨 전문점 (Chicken restaurants)
56194	김밥 및 기타 간이 음식점업 (Dried seaweed rolls and other light food restaurants)
56199	간이음식 포장 판매 전문점 (Take-out light food restaurants)
562	주점 및 비알코올 음료점업 (Drinking places and non-alcoholic beverages places)
5621	주점업 (Drinking places)
56211	일반 유흥주점업 (General amusement and drinking places)
56212	무도 유흥주점업 (Dancing and drinking halls)
56213	생맥주 전문점 (Taphouses)
56219	기타 주점업 (Other drinking places)
5622	비알코올 음료점업 (Non-alcoholic beverages places)
56221	커피 전문점 (Coffee shops)
56229	기타 비알코올 음료점업 (Other non-alcoholic beverages places)
J	**정보통신업 (Information and communication)**
58	**출판업 (Publishing activities)**
581	서적, 잡지 및 기타 인쇄물 출판업 (Publishing of books, magazines and other publishing activities)
5811	서적 출판업 (Book publishing)
58111	교과서 및 학습서적 출판업 (Textbook and study book publishing)
58112	만화 출판업 (Comic book publishing)
58113	일반 서적 출판업 (Other book publishing)
5812	신문, 잡지 및 정기간행물 출판업 (Publishing of newspapers, magazines and periodicals)
58121	신문 발행업 (Publishing of newspapers)
58122	잡지 및 정기간행물 발행업 (Publishing of magazines and periodicals)
58123	정기 광고간행물 발행업 (Publishing of advertising periodicals)
5819	기타 인쇄물 출판업 (Other publishing activities)
58190	기타 인쇄물 출판업 (Other publishing activities)
582	소프트웨어 개발 및 공급업 (Software publishing)
5821	게임 소프트웨어 개발 및 공급업 (Game software publishing)
58211	유선 온라인 게임 소프트웨어 개발 및 공급업 (Online game software publishing)
58212	모바일 게임 소프트웨어 개발 및 공급업 (Mobile game software publishing)
58219	기타 게임 소프트웨어 개발 및 공급업 (Other game software publishing)
5822	시스템·응용 소프트웨어 개발 및 공급업 (System and application software publishing)
58221	시스템 소프트웨어 개발 및 공급업 (System software publishing)
58222	응용 소프트웨어 개발 및 공급업 (Application software publishing)
59	**영상 · 오디오 기록물 제작 및 배급업 (Motion picture, video and television programme production, sound recording and music publishing activities)**
591	영화, 비디오물, 방송프로그램 제작 및 배급업 (Motion picture, video and broadcast programme activities)
5911	영화, 비디오물 및 방송프로그램 제작업 (Motion picture, video, broadcast programme production activities)
59111	일반 영화 및 비디오물 제작업 (General motion picture and video production activities)
59112	애니메이션 영화 및 비디오물 제작업 (Animated cartoon and video production)
59113	광고 영화 및 비디오물 제작업 (Advertising motion picture and video production)
59114	방송 프로그램 제작업 (Broadcasting programme production)
5912	영화, 비디오물 및 방송프로그램 제작 관련 서비스업 (Motion picture, video and broadcasting programme post-production activities)
59120	영화, 비디오물 및 방송프로그램 제작 관련 서비스업 (Motion picture, video and broadcasting programme post-production activities)
5913	영화, 비디오물 및 방송프로그램 배급업 (Motion picture, video and broadcasting programme distribution activities)

Code	산 업 분 류 명 (Industrial Classification)
59130	영화, 비디오물 및 방송프로그램 배급업 (Motion picture, video and broadcasting programme distribution activities)
5914	영화 및 비디오물 상영업 (Motion picture and video projection activities)
59141	영화관 운영업 (Motion picture theaters)
59142	비디오물 감상실 운영업 (Video projection activities)
592	오디오물 출판 및 원판 녹음업 (Sound recording and music publishing activities)
5920	오디오물 출판 및 원판 녹음업 (Sound recording and music publishing activities)
59201	음악 및 기타 오디오물 출판업 (Music and sound recordings publishing)
59202	녹음시설 운영업 (Sound recording service activities)
60	**방송업 (Broadcasting activities)**
601	라디오 방송업 (Radio broadcasting)
6010	라디오 방송업 (Radio broadcasting)
60100	라디오 방송업 (Radio broadcasting)
602	텔레비전 방송업 (Television broadcasting)
6021	지상파 방송업 (Terrestrial broadcasting)
60210	지상파 방송업 (Terrestrial broadcasting)
6022	유선, 위성 및 기타 방송업 (Cable, satellite and other broadcasting)
60221	프로그램 공급업 (Broadcasting programme provider)
60222	유선 방송업 (Cable broadcasting)
60229	위성 및 기타 방송업 (Satellite and other broadcasting)
61	**우편 및 통신업 (Postal activities and telecommunications)**
611	공영 우편업 (Postal activities)
6110	공영 우편업 (Postal activities)
61100	공영 우편업 (Postal activities)
612	전기 통신업 (Telecommunications)
6121	유선 통신업 (Wired telecommunications)
61210	유선 통신업 (Wired telecommunications)
6122	무선 및 위성 통신업 (Wireless and satellite telecommunications)
61220	무선 및 위성 통신업 (Wireless and satellite telecommunications)
6129	기타 전기 통신업 (Other telecommunications)
61291	통신 재판매업 (Telecommunications resellers)
61299	그 외 기타 전기 통신업 (Other telecommunications n.e.c.)
62	**컴퓨터 프로그래밍, 시스템 통합 및 관리업 (Computer programming, consultancy and related activities)**
620	컴퓨터 프로그래밍, 시스템 통합 및 관리업 (Computer programming, consultancy and related activities)
6201	컴퓨터 프로그래밍 서비스업 (Computer programming services)
62010	컴퓨터 프로그래밍 서비스업 (Computer programming services)
6202	컴퓨터시스템 통합 자문, 구축 및 관리업 (Computer system consultancy and computer facilities management activities)
62021	컴퓨터시스템 통합 자문 및 구축 서비스업 (Computer system consultancy activities)
62022	컴퓨터시설 관리업 (Computer facilities management services)
6209	기타 정보기술 및 컴퓨터운영 관련 서비스업 (Other information technology and computer service activities)
62090	기타 정보기술 및 컴퓨터운영 관련 서비스업 (Other information technology and computer service activities)
63	**정보서비스업 (Information service activities)**
631	자료처리, 호스팅, 포털 및 기타 인터넷 정보매개 서비스업 (Data processing, hosting and related activities; web portals)
6311	자료처리, 호스팅 및 관련 서비스업 (Data processing, hosting and related activities)
63111	자료 처리업 (Data processing)
63112	호스팅 및 관련 서비스업 (Hosting and related service activities)
6312	포털 및 기타 인터넷 정보매개 서비스업 (Portals and other internet information media service activities)
63120	포털 및 기타 인터넷 정보매개 서비스업 (Portals and other internet information media service activities)
639	기타 정보 서비스업 (Other information service activities)
6391	뉴스 제공업 (News agency activities)
63910	뉴스 제공업 (News agency activities)
6399	그 외 기타 정보 서비스업 (Other information service activities n.e.c.)
63991	데이터베이스 및 온라인정보 제공업 (Data base activities and on-line information provision services)
63999	그 외 기타 정보 서비스업 (Other information service activities n.e.c.)

Code	산 업 분 류 명 (Industrial Classification)
K	**금융 및 보험업 (Financial and insurance activities)**
64	**금융업 (Financial service activities, except insurance and pension funding)**
641	은행 및 저축기관 (Banking and savings institutions)
6411	중앙은행 (Central bank)
64110	중앙은행 (Central bank)
6412	일반은행 (Commercial banks)
64121	국내은행 (Domestic commercial banks)
64122	외국은행 (Foreign banks)
6413	신용조합 및 저축기관 (Credit unions and savings institutions)
64131	신용조합 (Credit unions)
64132	상호저축은행 및 기타 저축기관 (Mutual savings bank and other savings institutions)
642	신탁업 및 집합투자업 (Trust and collective investment businesses)
6420	신탁업 및 집합투자업 (Trust and collective investment businesses)
64201	신탁업 및 집합투자업 (Trust and collective investment businesses)
64209	기타 금융 투자업 (Other financial investment businesses)
649	기타 금융업 (Other financial service activities)
6491	여신금융업 (Credit granting)
64911	금융리스업 (Financial leasing)
64912	개발금융기관 (Development financial institutions)
64913	신용카드 및 할부금융업 (Credit card and installment financial business)
64919	그 외 기타 여신금융업 (Other credit granting n.e.c.)
6499	그 외 기타 금융업 (Other financial service activities n.e.c.)
64991	기금 운영업 (Public fund management business)
64992	지주회사 (Activities of holding companies)
64999	그 외 기타 분류 안된 금융업 (Other financial service activities n.e.c.)
65	**보험 및 연금업 (Insurance and pension funding)**
651	보험업 (Insurance)
6511	생명 보험업 (Life insurance)
65110	생명 보험업 (Life insurance)
6512	손해 및 보증 보험업 (Non-life and guarantee insurance)
65121	손해 보험업 (Non-life insurance)
65122	보증 보험업 (Guarantee insurance)
6513	사회보장 보험업 (Social security insurance)
65131	건강 보험업 (Health insurance)
65139	산업재해 및 기타 사회보장 보험업 (Industrial accident compensation insurance and other social security insurance)
652	재 보험업 (Reinsurance)
6520	재 보험업 (Reinsurance)
65200	재 보험업 (Reinsurance)
653	연금 및 공제업 (Pension fund and mutual aid organizations)
6530	연금 및 공제업 (Pension fund and mutual aid organizations)
65301	개인 공제업 (Individual mutual aid organizations)
65302	사업 공제업 (Business mutual aid organizations)
65303	연금업 (Pension funding)
66	**금융 및 보험 관련 서비스업 (Activities auxiliary to financial service and insurance activities)**
661	금융 지원 서비스업 (Activities auxiliary to financial service activities)
6611	금융시장 관리업 (Administration of financial markets)
66110	금융시장 관리업 (Administration of financial markets)
6612	증권 및 선물 중개업 (Securities and commodity contracts brokerage)
66121	증권 중개업 (Securities brokerage)
66122	선물 중개업 (Futures mediation)
6619	기타 금융 지원 서비스업 (Other activities auxiliary to financial service activities)
66191	증권 발행, 관리, 보관 및 거래 지원 서비스업 (Securities issuance, management, deposit and settlement services)
66192	투자 자문업 및 투자 일임업 (Investment advisory businesses and discretionary investment businesses)
66199	그 외 기타 금융 지원 서비스업 (Other activities auxiliary to financial service activities n.e.c.)
662	보험 및 연금관련 서비스업 (Activities auxiliary to insurance and pension funding)
6620	보험 및 연금관련 서비스업 (Activities auxiliary to insurance and pension funding)

Code	산 업 분 류 명 (Industrial Classification)
66201	손해 사정업 (Risk and damage evaluation)
66202	보험 대리 및 중개업 (Insurance agents and brokers)
66209	기타 보험 및 연금관련 서비스업 (Other activities auxiliary to insurance and pension funding)
L	**부동산업 (Real estate activities)**
68	**부동산업 (Real estate activities)**
681	부동산 임대 및 공급업 (Real estate activities with own or leased property)
6811	부동산 임대업 (Renting of real estate)
68111	주거용 건물 임대업 (Renting of residential buildings)
68112	비주거용 건물 임대업 (Renting of non-residential buildings)
68119	기타 부동산 임대업 (Renting of other real estate)
6812	부동산 개발 및 공급업 (Development and subdividing of real estate)
68121	주거용 건물 개발 및 공급업 (Development and subdividing of residential buildings)
68122	비주거용 건물 개발 및 공급업 (Development and subdividing of non-residential buildings)
68129	기타 부동산 개발 및 공급업 (Development and subdividing of other real estate)
682	부동산 관련 서비스업 (Real estate activities on a fee or contract basis)
6821	부동산 관리업 (Management of real estate)
68211	주거용 부동산 관리업 (Management of residential real estate)
68212	비주거용 부동산 관리업 (Management of nonresidential real estate)
6822	부동산 중개, 자문 및 감정평가업 (Real estate brokerage, consultancy and appraisal)
68221	부동산 중개 및 대리업 (Real estate agents and brokers)
68222	부동산 투자자문업 (Real estate investment consultancy)
68223	부동산 감정평가업 (Real estate appraisal)
M	**전문, 과학 및 기술 서비스업 (Professional, scientific and technical activities)**
70	**연구개발업 (Research and development)**
701	자연과학 및 공학 연구개발업 (Research and experimental development on natural sciences and engineering)
7011	자연과학 연구개발업 (Research and experimental development on natural sciences)
70111	물리, 화학 및 생물학 연구개발업 (Research and experimental development on physics, chemistry and biology)
70112	농림수산학 및 수의학 연구개발업 (Research and experimental development on agriculture, forestry, fishery and veterinary science)
70113	의학 및 약학 연구개발업 (Research and experimental development on medical sciences and pharmacy)
70119	기타 자연과학 연구개발업 (Research and experimental development on other natural sciences)
7012	공학 연구개발업 (Research and experimental development on engineering)
70121	전기·전자공학 연구개발업 (Research and experimental development on electrical and electronic engineering)
70129	기타 공학 연구개발업 (Research and experimental development on other engineering)
7013	자연과학 및 공학 융합 연구개발업 (Interdisciplinary convergence research and experimental development on natural sciences and engineering)
70130	자연과학 및 공학 융합 연구개발업 (Interdisciplinary convergence research and experimental development on natural sciences and engineering)
702	인문 및 사회과학 연구개발업 (Research and experimental development on social sciences and humanities)
7020	인문 및 사회과학 연구개발업 (Research and experimental development on social sciences and humanities)
70201	경제 및 경영학 연구개발업 (Research and experimental development on economics and business administration)
70209	기타 인문 및 사회과학 연구개발업 (Research and experimental development on other social sciences and humanities)
71	**전문 서비스업 (Professional services)**
711	법무관련 서비스업 (Legal services)
7110	법무관련 서비스업 (Legal services)
71101	변호사업 (Offices of lawyers)
71102	변리사업 (Offices of patent attorney)
71103	법무사업 (Offices of judicial scrvener)
71109	기타 법무관련 서비스업 (Other legal services)
712	회계 및 세무관련 서비스업 (Accounting, bookkeeping and auditing activities; tax consultancy)
7120	회계 및 세무관련 서비스업 (Accounting, bookkeeping and auditing activities; tax consultancy)
71201	공인회계사업 (Offices of accountants)

Code	산 업 분 류 명 (Industrial Classification)
71202	세무사업 (Offices of tax accountants)
71209	기타 회계 관련 서비스업 (Other accounting, bookkeeping and auditing activities)
713	광고업 (Advertising)
7131	광고 대행업 (Advertising agencies)
71310	광고 대행업 (Advertising agencies)
7139	기타 광고업 (Other advertising)
71391	옥외 및 전시 광고업 (Outdoor and exhibition advertising)
71392	광고매체 판매업 (Media representatives and media buying agencies)
71393	광고물 문안, 도안, 설계 등 작성업 (Advertising preparation)
71399	그 외 기타 광고 관련 서비스업 (Other advertising related services n.e.c.)
714	시장조사 및 여론조사업 (Market research and public opinion polling)
7140	시장조사 및 여론조사업 (Market research and public opinion polling)
71400	시장조사 및 여론조사업 (Market research and public opinion polling)
715	회사 본부 및 경영 컨설팅 서비스업 (Activities of head offices, management consultancy activities)
7151	회사 본부 (Activities of head offices)
71511	제조업 회사 본부 (Activities of head offices for manufacturing)
71519	기타 산업 회사 본부 (Activities of head offices for other industries)
7153	경영 컨설팅 및 공공 관계 서비스업 (Activities of management consultancy and public relation services)
71531	경영 컨설팅업 (Activities of management consultancy)
71532	공공관계 서비스업 (Public relation services)
716	기타 전문 서비스업 (Other professional services)
7160	기타 전문 서비스업 (Other professional services)
71600	기타 전문 서비스업 (Other professional services)
72	**건축기술, 엔지니어링 및 기타 과학기술 서비스업 (Architectural, engineering and other scientific technical services)**
721	건축기술, 엔지니어링 및 관련 기술 서비스업 (Architectural, engineering and related technical services)
7211	건축 및 조경 설계 서비스업 (Architectural and landscape architectural services)
72111	건축설계 및 관련 서비스업 (Architectural services)
72112	도시계획 및 조경설계 서비스업 (Urban planning landscape architectural services)
7212	엔지니어링 서비스업 (Engineering services)
72121	건물 및 토목 엔지니어링 서비스업 (Building and civil engineering projects related engineering services)
72122	환경 관련 엔지니어링 서비스업 (Environmental consulting and related engineering services)
72129	기타 엔지니어링 서비스업 (Other engineering services)
729	기타 과학기술 서비스업 (Other scientific and technical services)
7291	기술 시험, 검사 및 분석업 (Technical testing and analysis)
72911	물질성분 검사 및 분석업 (Testing and analysis services of composition and purity of materials)
72919	기타 기술 시험, 검사 및 분석업 (Other technical testing and analysis)
7292	측량, 지질조사 및 지도제작업 (Surface and geological surveying, cartographic activities)
72921	측량업 (Surface surveying)
72922	제도업 (Drafting services)
72923	지질 조사 및 탐사업 (Geological surveying and prospecting services)
72924	지도 제작업 (Cartography activities)
73	**기타 전문, 과학 및 기술 서비스업 (Other professional, scientific and technical services)**
731	수의업 (Veterinary activities)
7310	수의업 (Veterinary activities)
73100	수의업 (Veterinary activities)
732	전문 디자인업 (Specialized design activities)
7320	전문 디자인업 (Specialized design activities)
73201	인테리어 디자인업 (Interior design services)
73202	제품 디자인업 (Products design services)
73203	시각 디자인업 (Graphic design services)
73209	패션, 섬유류 및 기타 전문 디자인업 (Other specialized design services)
733	사진 촬영 및 처리업 (Photographic activities)
7330	사진 촬영 및 처리업 (Photographic activities)
73301	인물사진 및 행사용 영상 촬영업 (Portrait photography and videotaping of events services)
73302	상업용 사진 촬영업 (Commercial photography services)
73303	사진 처리업 (Photograph processing)
739	그 외 기타 전문, 과학 및 기술 서비스업 (Other professional, scientific and technical services n.e.c.)
7390	그 외 기타 전문, 과학 및 기술 서비스업 (Other professional, scientific and technical services n.e.c.)

Code	산 업 분 류 명 (Industrial Classification)
73901	매니저업 (Managers)
73902	번역 및 통역 서비스업 (Translation and interpretation services)
73903	사업 및 무형 재산권 중개업 (Business and intangible rights brokerages)
73904	물품 감정, 계량 및 견본 추출업 (Appraisal, weighing and sampling services of goods)
73909	그 외 기타 분류 안된 전문, 과학 및 기술 서비스업 (Other professional, scientific and technical services n.e.c.)
N	**사업시설 관리, 사업 지원 및 임대 서비스업 (Business facilities management and business support services; rental and leasing activities)**
74	**사업시설 관리 및 조경 서비스업 (Business facilities management and landscape services)**
741	사업시설 유지 · 관리 서비스업 (Combined facilities support activities)
7410	사업시설 유지 · 관리 서비스업 (Combined facilities support activities)
74100	사업시설 유지 · 관리 서비스업 (Combined facilities support activities)
742	건물 · 산업설비 청소 및 방제 서비스업 (Cleaning and pest control services of building and industrial facilities)
7421	건물 및 산업설비 청소업 (Cleaning of building and industrial facilities)
74211	건축물 일반 청소업 (General cleaning of buildings)
74212	산업설비, 운송장비 및 공공장소 청소업 (Cleaning of industrial facilities, transportation equipments and public places)
7422	소독, 구충 및 방제 서비스업 (Disinfecting, exterminating and pest control services)
74220	소독, 구충 및 방제 서비스업 (Disinfecting, exterminating and pest control services)
743	조경 관리 및 유지 서비스업 (Landscape care and maintenance sevice activities)
7430	조경 관리 및 유지 서비스업 (Landscape care and maintenance sevice activities)
74300	조경 관리 및 유지 서비스업 (Landscape care and maintenance sevice activities)
75	**사업지원 서비스업 (Business support services)**
751	고용알선 및 인력공급업 (Activities of employment placement agencies and provision of human resources)
7511	고용 알선업 (Activities of employment placement agencies)
75110	고용 알선업 (Activities of employment placement agencies)
7512	인력 공급업 (Provision of human resources)
75121	임시 및 일용 인력 공급업 (Provision of temporary workers and day laborers)
75122	상용 인력 공급 및 인사관리 서비스업 (Provision of regular workers and human resources funtions)
752	여행사 및 기타 여행보조 서비스업 (Activities of travel agencies and tour operators and tourist assistance activities)
7521	여행사업 (Travel agency activities)
75210	여행사업 (Travel agency activities)
7529	기타 여행보조 및 예약 서비스업 (Other tourist assistance and reservation services)
75290	기타 여행 보조 및 예약 서비스업 (Other tourist assistance and reservation services)
753	경비, 경호 및 탐정업 (Security, guard and detective services)
7531	경비 및 경호 서비스업 (Security and guard services)
75310	경비 및 경호 서비스업 (Security and guard services)
7532	보안시스템 서비스업 (Security systems srevice activities)
75320	보안시스템 서비스업 (Security systems srevice activities)
7533	탐정 및 조사 서비스업 (Detective and investigation services)
75330	탐정 및 조사 서비스업 (Detective and investigation services)
759	기타 사업지원 서비스업 (Other business support services)
7591	사무지원 서비스업 (Office support services)
75911	문서 작성업 (Document preparation services)
75912	복사업 (Duplicating services)
75919	기타 사무지원 서비스업 (Other office support service activities)
7599	그 외 기타 사업지원 서비스업 (Other business support service activities n.e.c.)
75991	콜센터 및 텔레마케팅 서비스업 (Activities of call centers and telemarketing services)
75992	전시, 컨벤션 및 행사 대행업 (Exhibition, convention and trade fair organization agencies)
75993	신용 조사 및 추심 대행업 (Activities of collection agencies and credit bureaus)
75994	포장 및 충전업 (Packaging and filling activities)
75999	그 외 기타 분류 안된 사업지원 서비스업 (All other business support services n.e.c.)
76	**임대업; 부동산 제외 (Rental and leasing activities; except real estate)**
761	운송장비 임대업 (Renting of transport equipment)
7611	자동차 임대업 (Renting of motor vehicles)
76110	자동차 임대업 (Renting of motor vehicles)
7619	기타 운송장비 임대업 (Renting of other transport equipment)

Code	산 업 분 류 명 (Industrial Classification)
76190	기타 운송장비 임대업 (Renting of other transport equipment)
762	개인 및 가정용품 임대업 (Renting of personal and household goods)
7621	스포츠 및 레크리에이션 용품 임대업 (Renting of sports and recreational goods)
76210	스포츠 및 레크리에이션 용품 임대업 (Renting of sports and recreational goods)
7622	음반 및 비디오물 임대업 (Renting of discs and video tapes)
76220	음반 및 비디오물 임대업 (Renting of discs and video tapes)
7629	기타 개인 및 가정용품 임대업 (Renting of other personal and household goods)
76291	서적 임대업 (Renting of books)
76292	의류 임대업 (Renting of wearing apparel)
76299	그 외 기타 개인 및 가정용품 임대업 (Renting of other personal and household goods n.e.c.)
763	산업용 기계 및 장비 임대업 (Renting of industrial machinery and equipment)
7631	건설 및 토목공사용 기계 · 장비 임대업 (Renting of construction(including civil engineering and construction) machinery and equipment)
76310	건설 및 토목공사용 기계 · 장비 임대업 (Renting of construction(including civil engineering and construction) machinery and equipment)
7632	컴퓨터 및 사무용 기계 · 장비 임대업 (Renting of computers and office equipment)
76320	컴퓨터 및 사무용 기계 · 장비 임대업 (Renting of computers and office equipment)
7639	기타 산업용 기계 및 장비 임대업 (Renting of other industries machinery and equipment)
76390	기타 산업용 기계 및 장비 임대업 (Renting of other industries machinery and equipment)
764	무형재산권 임대업 (Leasing of intangible property)
7640	무형재산권 임대업 (Leasing of intangible property)
76400	무형재산권 임대업 (Leasing of intangible property)
O	**공공행정, 국방 및 사회보장 행정 (Public administration and defence; compulsory social security)**
84	**공공행정, 국방 및 사회보장 행정 (Public administration and defence; compulsory social security)**
841	입법 및 일반 정부 행정 (Executive, legislative and general government support)
8411	일반 공공 행정 (General public administration activities)
84111	입법기관 (Legislative administration)
84112	중앙 최고 집행기관 (Executive administration of central bodies)
84113	지방행정 집행기관 (Executive administration of reginal and local bodies)
84114	재정 및 경제정책 행정 (Administration of financial and economic policy)
84119	기타 일반 공공 행정 (Other general public administration activities)
8412	정부기관 일반 보조 행정 (Ancillary service activities for government)
84120	정부기관 일반 보조 행정 (Ancillary service activities for government)
842	사회 및 산업정책 행정 (Administration of industrial and social policy of community)
8421	사회서비스 관리 행정 (Regulation of the activities of providing health care, education, cultural services and other social services, excluding social security)
84211	교육 행정 (Regulation of the activities of education affairs)
84212	문화 및 관광 행정 (Regulation of the activities of cultural and tourism affairs)
84213	환경 행정 (Regulation of the activities of environment affairs)
84214	보건 및 복지 행정 (Regulation of the activities of health care and welfare affairs)
84219	기타 사회서비스 관리 행정 (Other regulation of the activities of providing health care, education, cultural services and other social services, excluding social security)
8422	노동 및 산업진흥 행정 (Regulation of and contribution to more efficient operation of businesses)
84221	노동 행정 (Administration of general labor affairs)
84222	농림수산 행정 (Administration of agricultural, forestry, fishing affairs)
84223	건설 및 운송 행정 (Administration of construction and transportation programs)
84224	우편 및 통신행정 (Administration of communications)
84229	기타 산업진흥 행정 (Other regulation and contribution to more efficient operation of businesses)
843	외무 및 국방 행정 (Foreign affairs and defence activities)
8431	외무 행정 (Foreign affairs)
84310	외무 행정 (Foreign affairs)
8432	국방 행정 (Defence activities)
84320	국방 행정 (Defence activities)
844	사법 및 공공질서 행정 (Public order and safety activities)
8440	사법 및 공공질서 행정 (Public order and safety activities)
84401	법원 (Courts)
84402	검찰 (Prosecutor's offices)
84403	교도기관 (Correctional institutions)

Code	산 업 분 류 명 (Industrial Classification)
84404	경찰 (Police protection)
84405	소방서 (Fire protection)
84409	기타 사법 및 공공질서 행정 (Other public order and safety activities)
845	사회보장 행정 (Compulsory social security activities)
8450	사회보장 행정 (Compulsory social security activities)
84500	사회보장 행정 (Compulsory social security activities)
P	**교육 서비스업 (Education)**
85	**교육 서비스업 (Education)**
851	초등 교육기관 (Pre-primary and primary education)
8511	유아 교육기관 (Pre-primary education)
85110	유아 교육기관 (Pre-primary education)
8512	초등학교 (Elementary schools)
85120	초등학교 (Elementary schools)
852	중등 교육기관 (Secondary education)
8521	일반 중등 교육기관 (General secondary education)
85211	중학교 (Middle schools)
85212	일반 고등학교 (Academic high schools)
8522	특성화 고등학교 (Technical and vocational secondary education)
85221	상업 및 정보산업 특성화 고등학교 (Commercial and information industry high schools)
85222	공업 특성화 고등학교 (Technical high schools)
85229	기타 특성화 고등학교 (Other technical and vocational secondary education)
853	고등 교육기관 (Higher education)
8530	고등 교육기관 (Higher education)
85301	전문대학 (Junior technical and vocational colleges)
85302	대학교 (Universities)
85303	대학원 (Graduate schools)
854	특수학교, 외국인학교 및 대안학교 (Special schools, foreign schools, alternative schools)
8541	특수학교 (Schools for the handicapped)
85410	특수학교 (Schools for the handicapped)
8542	외국인 학교 (Schools for the foreigners)
85420	외국인 학교 (Schools for the foreigners)
8543	대안학교 (Alternative schools)
85430	대안학교 (Alternative schools)
855	일반 교습 학원 (General educational institutes)
8550	일반 교습 학원 (General educational institutes)
85501	일반 교과 학원 (General subject educational institutes)
85502	방문 교육 학원 (Home visiting educational institutes)
85503	온라인 교육 학원 (On-line educational institutes)
856	기타 교육기관 (Other educational institutes)
8561	스포츠 및 레크리에이션 교육기관 (Sports and recreation education)
85611	태권도 및 무술 교육기관 (Taekwondo and martial arts education)
85612	기타 스포츠 교육기관 (Other sports education)
85613	레크리에이션 교육기관 (Recreation education)
85614	청소년 수련시설 운영업 (Teenagers training facilities)
8562	예술학원 (Cultural education)
85621	음악학원 (Music edecation)
85622	미술학원 (Fine arts education)
85629	기타 예술학원 (Other cultural education)
8563	외국어학원 및 기타 교습학원 (Foreign language institutes and other educational institutes)
85631	외국어학원 (Foreign language institutes)
85632	기타 교습학원 (Other educational institutes)
8564	사회교육시설 (Facilities for social education)
85640	사회교육시설 (Facilities for social education)
8565	직원훈련기관 (Employee training institutes)
85650	직원훈련기관 (Employee training institutes)
8566	기술 및 직업훈련학원 (Technical and trade schools)
85661	운전학원 (Driving schools)
85669	기타 기술 및 직업훈련학원 (Other technical and trade schools)

Code	산 업 분 류 명 (Industrial Classification)
8569	그 외 기타 교육기관 (Other training institutes)
85691	컴퓨터 학원 (Computer training institutes)
85699	그 외 기타 분류 안된 교육기관 (Other training institutes n.e.c.)
857	교육지원 서비스업 (Educational support activities)
8570	교육지원 서비스업 (Educational support activities)
85701	교육관련 자문 및 평가업 (Educational consulting and evaluation activities)
85709	기타 교육지원 서비스업 (Other educational support activities)
Q	**보건업 및 사회복지 서비스업 (Human health and social work activities)**
86	**보건업 (Human health activities)**
861	병원 (Hospital activities)
8610	병원 (Hospital activities)
86101	종합 병원 (General hospitals)
86102	일반 병원 (Specialized hospitals)
86103	치과 병원 (Dental hospitals)
86104	한방 병원 (Oriental medical hospitals)
86105	요양 병원 (Intermediate care hospital)
862	의원 (Medical and dental practice activities)
8620	의원 (Medical and dental practice activities)
86201	일반 의원 (General clinics)
86202	치과 의원 (Dental clinics)
86203	한의원 (Oriental medical clinics)
86204	방사선 진단 및 병리 검사 의원 (Medical and diagnostic clinics)
863	공중 보건 의료업 (Public health centers)
8630	공중 보건 의료업 (Public health centers)
86300	공중 보건 의료업 (Public health centers)
869	기타 보건업 (Other human health activities)
8690	기타 보건업 (Other human health activities)
86901	앰뷸런스 서비스업 (Ambulance services)
86902	유사 의료업 (Quasi-medical services)
86909	그 외 기타 보건업 (Other human health activities n.e.c.)
87	**사회복지 서비스업 (Social work activities)**
871	거주 복지시설 운영업 (Residential welfare facilities)
8711	노인 거주 복지시설 운영업 (Residential welfare facilities for the elderly)
87111	노인 요양 복지시설 운영업 (Sanatorium for the elderly with nursing care)
87112	노인 양로 복지시설 운영업 (Nursing homes for the elderly)
8712	심신장애인 거주 복지시설 운영업 (Residential welfare facilities for the mental retardation and the disabled)
87121	신체 부자유자 거주 복지시설 운영업 (Residential welfare facilities for the disabled)
87122	정신질환, 정신지체 및 약물 중독자 거주 복지시설 운영업 (Residential welfare facilities for the mental disorder, mental retardation and substance abuse)
8713	기타 거주 복지시설 운영업 (Other residential welfare facilities)
87131	아동 및 부녀자 거주 복지시설 운영업 (Residential welfare facilities for the young and women)
87139	그 외 기타 거주 복지시설 운영업 (Other residential welfare facilities n.e.c.)
872	비거주 복지시설 운영업 (Non-residential welfare facilities)
8721	보육시설 운영업 (Child day-care activities)
87210	보육시설 운영업 (Child day-care activities)
8729	기타 비거주 복지 서비스업 (Other non-residential welfare facilities)
87291	직업재활원 운영업 (Vocational rehabilitation facilities)
87292	종합복지관 운영업 (Welfare service center)
87293	방문 복지서비스 제공업 (Domiciliary care activities)
87294	사회복지 상담서비스 제공업 (Welfare counseling service activities)
87299	그 외 기타 비거주 복지 서비스업 (Other non-residential welfare facilities n.e.c.)
R	**예술, 스포츠 및 여가관련 서비스업 (Arts, sports and recreation related services)**
90	**창작, 예술 및 여가관련 서비스업 (Creative, arts and recreation related services)**
901	창작 및 예술관련 서비스업 (Creative and arts related services)
9011	공연시설 운영업 (Operation of public performance facilities)
90110	공연시설 운영업 (Operation of public performance facilities)

Code	산 업 분 류 명 (Industrial Classification)
9012	공연단체 (Operation of public performance companies)
90121	연극단체 (Operation of dramatic companies)
90122	무용 및 음악단체 (Musical groups and dance companies)
90123	기타 공연단체 (Other performing arts companies)
9013	자영 예술가 (Independent artists)
90131	공연 예술가 (Independent performing artists)
90132	비공연 예술가 (Independent non-performing artists)
9019	기타 창작 및 예술관련 서비스업 (Other creative and arts related services)
90191	공연 기획업 (Performing arts event promotion and organization)
90192	공연 및 제작관련 대리업 (Public performance and production agencies)
90199	그 외 기타 창작 및 예술관련 서비스업 (Other creative and arts related services n.e.c.)
902	도서관, 사적지 및 유사 여가관련 서비스업 (Library, historical sites and buildings and similar recreation related services)
9021	도서관, 기록보존소 및 독서실 운영업 (Operation of library, archives and reading room)
90211	도서관 및 기록보존소 운영업 (Library and archives activities)
90212	독서실 운영업 (Reading room operation)
9022	박물관 및 사적지 관리 운영업 (Museums activities and operation of historical sites and buildings)
90221	박물관 운영업 (Museum activities)
90222	사적지 관리 운영업 (Operation of historical sites and buildings)
9023	식물원, 동물원 및 자연공원 운영업 (Botanical and zoological gardens and nature reserves activities)
90231	식물원 및 동물원 운영업 (Operation of botanical and zoological gardens)
90232	자연공원 운영업 (Operation of nature reserves)
9029	기타 유사 여가관련 서비스업 (Other recreation activities n.e.c.)
90290	기타 유사 여가관련 서비스업 (Other recreation activities n.e.c.)
91	**스포츠 및 오락관련 서비스업 (Sports activities and amusement activities)**
911	스포츠 서비스업 (Sports services)
9111	경기장 운영업 (Arena and stadium operation)
91111	실내 경기장 운영업 (Indoor arena and stadium operation)
91112	실외 경기장 운영업 (Outdoor arena and stadium operation)
91113	경주장 및 동물 경기장 운영업 (Racetrack operation)
9112	골프장 및 스키장 운영업 (Golf course and skiing facility operation)
91121	골프장 운영업 (Golf course operation)
91122	스키장 운영업 (Skiing facility operation)
9113	기타 스포츠시설 운영업 (Other sports facility operation)
91131	종합 스포츠시설 운영업 (Other complex sports facility operation)
91132	체력단련시설 운영업 (Physical fitness facility operation)
91133	수영장 운영업 (Swimming pool operation)
91134	볼링장 운영업 (Bowling alley operation)
91135	당구장 운영업 (Billiard room operation)
91136	골프연습장 운영업 (Golf practice range operation)
91139	그 외 기타 스포츠시설 운영업 (Other sports facility operation n.e.c.)
9119	기타 스포츠 서비스업 (Other sports services)
91191	스포츠 클럽 운영업 (Sports club operation)
91199	그 외 기타 스포츠 서비스업 (Other sports services n.e.c.)
912	유원지 및 기타 오락관련 서비스업 (Amusement parks and other recreation activities)
9121	유원지 및 테마파크 운영업 (Amusement and theme park operation)
91210	유원지 및 테마파크 운영업 (Amusement and theme park operation)
9122	오락장 운영업 (Entertainment facility operation)
91221	전자 게임장 운영업 (Amusement arcade operation)
91222	컴퓨터 게임방 운영업 (Computer game room operation)
91223	노래연습장 운영업 (Singing room operation)
91229	기타 오락장 운영업 (Other entertainment facility operation)
9123	수상오락 서비스업 (Water recreation services)
91231	낚시장 운영업 (Operation of indoor and outdoor fishing place)
91239	기타 수상오락 서비스업 (Other water recreation services)
9124	사행시설 관리 및 운영업 (Gambling and betting activities)
91241	복권발행 및 판매업 (Publication and sale of lottery)
91249	기타 사행시설 관리 및 운영업 (Other gambling and betting activities)
9129	그 외 기타 오락관련 서비스업 (Other amusement and recreation activities)
91291	무도장 운영업 (Ballroom operation)

Code	산 업 분 류 명 (Industrial Classification)
91292	체육공원 및 유사 공원 운영업 (Operation of recreational and sports park including similar activities)
91293	기원 운영업 (Badug room operation)
91299	그 외 기타 분류 안된 오락관련 서비스업 (Other amusement and recreation activities n.e.c.)
S	**협회 및 단체, 수리 및 기타 개인 서비스업 (Membership organizations, repair and other personal services)**
94	**협회 및 단체 (Membership organizations)**
941	산업 및 전문가 단체 (Business, employers and professional membership organizations)
9411	산업 단체 (Business and employers membership organizations)
94110	산업 단체 (Business and employers membership organizations)
9412	전문가 단체 (Professional membership organizations)
94120	전문가 단체 (Professional membership organizations)
942	노동조합 (Trade unions)
9420	노동조합 (Trade unions)
94200	노동조합 (Trade unions)
949	기타 협회 및 단체 (Other membership organizations)
9491	종교 단체 (Religious organizations)
94911	불교 단체 (Buddhism organizations)
94912	기독교 단체 (Christianity organizations)
94913	천주교 단체 (Catholicism organizations)
94914	민족종교 단체 (Korean religious organizations)
94919	기타 종교 단체 (Other religious organizations)
9492	정치 단체 (Political organizations)
94920	정치 단체 (Political organizations)
9493	시민운동 단체 (Social advocacy organizations)
94931	환경운동 단체 (Environmental advocacy organizations)
94939	기타 시민운동 단체 (Other social advocacy organizations)
9499	그 외 기타 협회 및 단체 (Other membership organizations)
94990	그 외 기타 협회 및 단체 (Other membership organizations n.e.c.)
95	**개인 및 소비용품 수리업 (Maintenance and repair services of personal and household goods)**
951	컴퓨터 및 통신장비 수리업 (Maintenance and repair services of computers and communication equipment)
9511	컴퓨터 및 주변 기기 수리업 (Maintenance and repair services of computers and peripheral equipment)
95110	컴퓨터 및 주변 기기 수리업 (Maintenance and repair services of computers and peripheral equipment)
9512	통신장비 수리업 (Maintenance and repair services of communication equipment)
95120	통신장비 수리업 (Maintenance and repair services of communication equipment)
952	자동차 및 모터사이클 수리업 (Maintenance and repair services of motor vehicles and motorcycles)
9521	자동차 수리 및 세차업 (Maintenance, repair and washing services of motor vehicles)
95211	자동차 종합 수리업 (General repair services of motor vehicles)
95212	자동차 전문 수리업 (Repair services of motor vehicles specializing in parts)
95213	자동차 세차업 (Motor vehicle washing services)
9522	모터사이클 수리업 (Maintenance and repair services of motorcycles)
95220	모터사이클 수리업 (Repair services of motorcycles)
953	개인 및 가정용품 수리업 (Repair services of personal and household goods)
9531	가전제품 수리업 (Repair services of electrical household machinery and appliances)
95310	가전제품 수리업 (Repair services of electrical household machinery and appliances)
9539	기타 개인 및 가정용품 수리업 (Repair services of other personal and household goods)
95391	의복 및 기타 가정용 직물제품 수리업 (Repair services of clothing and other household textile goods)
95392	가죽, 가방 및 신발 수리업 (Repair services of leather goods, luggage, footwear)
95393	시계, 귀금속 및 악기 수리업 (Repair services of watches, jewellery and musical instruments)
95399	그 외 기타 개인 및 가정용품 수리업 (Repair services of other personal and household goods n.e.c.)
96	**기타 개인 서비스업 (Other personal services activities)**
961	미용, 욕탕 및 유사 서비스업 (Personal care services)
9611	이용 및 미용업 (Hairs, nails and skin cares)
96111	이용업 (Barber shops)
96112	두발 미용업 (Hair beauty shops)
96113	피부 미용업 (Skin beauty shops)
96119	기타 미용업 (Other beauty shops)
9612	욕탕, 마사지 및 기타 신체관리 서비스업 (Saunas, massages and other physical well-being services)
96121	욕탕업 (Turkish baths, sauna and steam baths, solariums)
96122	마사지업 (Massage salons)

Code	산 업 분 류 명 (Industrial Classification)
96129	체형 등 기타 신체관리 서비스업 (Other physical well-being services)
969	그 외 기타 개인 서비스업 (Other personnal service activities n.e.c.)
9691	세탁업 (Washing and dry cleaning services)
96911	산업용 세탁업 (Industrial laundry services)
96912	가정용 세탁업 (Household laundry services)
96913	세탁물 공급업 (Laundry supplies)
9692	장례식장 및 관련 서비스업 (Funeral homes and related services)
96921	장례식장 및 장의관련 서비스업 (Funeral homes and funeral related services)
96922	화장터 운영, 묘지 분양 및 관리업 (Cremation, graveyard subdivision and management)
9699	그 외 기타 분류 안된 개인 서비스업 (All other personnal service activities n.e.c.)
96991	예식장업 (Wedding chapel services)
96992	점술 및 유사 서비스업 (Fortune-telling and the similar services)
96993	개인 간병 및 유사 서비스업 (Private nursing and similar services)
96994	결혼 상담 및 준비 서비스업 (Marriage consulting and planning service)
96995	애완동물 장묘 및 보호 서비스업 (Pet funeral and care services)
96999	그 외 기타 달리 분류되지 않은 개인 서비스업 (All other personal service activities n.e.c.)
T	가구 내 고용활동 및 달리 분류되지 않은 자가소비 생산활동 (Activities of households as employers; undifferentiated goods-and services-producing activities of households for own use)
97	**가구 내 고용활동 (Activities of households as employers of domestic personnel)**
970	가구 내 고용활동 (Activities of households as employers of domestic personnel)
9700	가구 내 고용활동 (Activities of households as employers of domestic personnel)
97000	가구 내 고용활동 (Activities of households as employers of domestic personnel)
98	**달리 분류되지 않은 자가소비를 위한 가구의 재화 및 서비스 생산활동 (Undiferentiated goods-and services-producing activities of private households for own use)**
981	자가 소비를 위한 가사 생산 활동 (Undiferentiated goods-producing activities of private households for own use)
9810	자가 소비를 위한 가사 생산 활동 (Undiferentiated goods-producing activities of private households for own use)
98100	자가 소비를 위한 가사 생산 활동 (Undiferentiated goods-producing activities of private households for own use)
982	자가 소비를 위한 가사 서비스 활동 (Undiferentiated service-producing activities of private households for own use)
9820	자가 소비를 위한 가사 서비스 활동 (Undiferentiated service-producing activities of private households for own use)
98200	자가 소비를 위한 가사 서비스 활동 (Undiferentiated service-producing activities of private households for own use)
U	**국제 및 외국기관 (Activities of extraterritorial organizations and bodies)**
99	**국제 및 외국기관 (Activities of extraterritorial organizations and bodies)**
990	국제 및 외국기관 (Activities of extraterritorial organizations and bodies)
9900	국제 및 외국기관 (Activities of extraterritorial organizations and bodies)
99001	주한 외국공관 (Foreign officail residence)
99009	기타 국제 및 외국기관 (Other extraterritorial organizations and bodies n.e.c.)

2. 사업체수 상위 50대 산업(세세분류), 구별 사업체수, 종사자수

(서울특별시 ~ 중랑구)

단위 : 개, 명

산업분류 Industrial Classification	서울특별시 Seoul		종로구 Jongno-gu		중구 Jung-gu		용산구 Yongsan-gu	
	사업체수 Estab.	종사자수 Workers	사업체수 Estab.	종사자수 Workers	사업체수 Estab.	종사자수 Workers	사업체수 Estab.	종사자수 Workers
1 49231 택시운송업	47,176	76,701	215	215	230	235	416	523
2 56111 한식일반음식점업	29,225	100,183	1,548	5,912	1,588	6,414	857	2,987
3 49302 용달화물자동차운송업	28,494	29,356	618	646	300	333	455	466
4 68221 부동산중개및대리업	24,013	42,636	549	889	576	1,152	791	1,214
5 96112 두발미용업	18,080	36,214	261	480	339	816	366	777
6 56221 커피전문점	16,255	57,322	948	3,613	869	3,542	634	2,076
7 46413 남녀용겉옷및셔츠도매업	13,388	51,116	400	962	10,810	24,248	54	317
8 56219 기타주점업	13,339	31,371	537	1,413	381	982	487	1,332
9 85501 일반교과학원	11,911	50,773	110	382	57	175	104	573
10 56113 한식육류요리전문점	11,109	44,653	437	1,982	443	2,121	300	1,184
11 47912 전자상거래소매업	10,422	40,555	446	1,234	744	3,515	478	1,813
12 49303 개별화물자동차운송업	9,684	11,943	67	157	80	97	105	125
13 56194 김밥및기타간이음식점업	8,706	24,591	356	1,005	362	1,101	256	734
14 47122 체인화편의점	8,421	39,283	283	1,281	354	1,443	246	1,135
15 47412 여자용겉옷소매업	8,202	16,818	240	439	1,000	2,609	250	453
16 94912 기독교단체	8,169	25,062	243	1,341	112	592	148	1,082
17 86201 일반의원	8,121	58,506	174	1,010	217	1,779	130	757
18 68112 비주거용건물임대업	6,821	25,613	383	1,611	604	3,098	136	877
19 42412 도배,실내장식및내장목공사업	6,792	40,570	107	411	113	462	155	956
20 91223 노래연습장운영업	6,432	9,614	123	225	134	251	88	161
21 47129 기타음·식료품위주종합소매업	6,247	13,257	313	699	426	810	223	469
22 96912 가정용세탁업	6,208	10,150	113	186	92	151	138	217
23 71531 경영컨설팅업	5,966	34,308	207	1,967	262	2,230	124	2,262
24 87210 보육시설운영업	5,607	53,558	70	1,007	67	933	113	1,112
25 47811 의약품및의료용품소매업	5,423	15,518	184	789	168	476	134	331
26 46417 의복액세서리및모조장신구도매업	5,384	12,910	1,244	2,372	3,211	6,181	27	138
27 56193 치킨전문점	5,287	15,348	141	479	138	434	114	348
28 47813 화장품,비누및방향제소매업	4,939	16,224	135	494	397	1,846	123	440
29 47312 통신기기소매업	4,889	12,521	108	299	157	462	149	339
30 56121 중식음식점업	4,805	21,943	204	1,033	225	1,374	139	626
31 86202 치과의원	4,738	24,054	160	735	203	912	102	431
32 71202 세무사업	4,635	23,070	189	929	308	1,700	96	438
33 56122 일식음식점업	4,597	19,694	228	1,093	224	1,125	210	768
34 46595 전기용기계·장비및관련기자재도매업	4,490	20,664	642	1,511	137	601	80	348
35 56191 제과점업	4,454	19,320	172	759	173	960	151	777
36 68212 비주거용부동산관리업	4,378	43,047	298	2,790	369	3,485	83	546
37 96113 피부미용업	4,353	7,393	73	151	117	285	78	192
38 56192 피자,햄버거,샌드위치및유사음식점업	4,239	24,873	172	1,116	157	1,043	157	978
39 58221 시스템소프트웨어개발및공급업	4,202	65,451	35	475	114	3,875	55	1,054
40 58222 응용소프트웨어개발및공급업	4,127	52,048	56	775	91	2,320	40	550
41 14112 여자용겉옷제조업	3,982	24,558	722	2,354	679	2,950	86	316
42 85621 음악학원	3,953	8,279	53	237	31	95	59	147
43 47414 셔츠및블라우스소매업	3,847	9,600	103	227	532	1,410	190	354
44 56123 서양식음식점업	3,796	22,962	292	1,538	181	1,528	367	1,930
45 14191 셔츠및블라우스제조업	3,663	20,043	150	754	212	928	155	458
46 68211 주거용부동산관리업	3,625	31,922	56	455	44	352	114	1,419
47 56112 한식면요리전문점	3,588	11,920	205	768	182	785	88	318
48 86203 한의원	3,574	13,920	129	446	93	378	57	205
49 95212 자동차전문수리업	3,563	10,217	35	86	32	83	91	230
50 72111 건축설계및관련서비스업	3,534	36,946	134	1,690	80	1,146	75	359

2. Number of Establishments, Workers by Top 50 Industrial Sub-classes(in Estab.'s) & Gu

(Seoul ~ Jungnang-gu) Unit : Each, Person

성동구 Seongdong-gu		광진구 Gwangjin-gu		동대문구 Dongdaemun-gu		중랑구 Jungnang-gu		산업분류 Industrial Classification	
사업체수 Estab.	종사자수 Workers	사업체수 Estab.	종사자수 Workers	사업체수 Estab.	종사자수 Workers	사업체수 Estab.	종사자수 Workers		
1,200	2,527	1,119	1,744	1,546	2,093	3,634	6,262	49231 택시운송업	1
956	2,785	963	2,861	1,236	3,566	991	2,479	56111 한식일반음식점업	2
1,072	1,161	968	985	1,431	1,456	1,804	1,877	49302 용달화물자동차운송업	3
801	1,453	871	1,313	842	1,208	738	1,104	68221 부동산중개및대리업	4
489	851	746	1,337	611	891	790	1,108	96112 두발미용업	5
547	1,859	590	1,887	494	1,472	381	1,037	56221 커피전문점	6
149	1,572	89	687	211	976	63	284	46413 남녀용겉옷및셔츠도매업	7
285	621	633	1,577	499	1,082	535	1,000	56219 기타주점업	8
258	1,494	413	1,646	302	984	288	1,045	85501 일반교과학원	9
400	1,545	467	1,678	442	1,509	499	1,504	56113 한식육류요리전문점	10
488	2,526	339	1,137	528	1,955	271	915	47912 전자상거래소매업	11
208	281	236	309	259	298	854	921	49303 개별화물자동차운송업	12
240	654	313	940	321	775	306	726	56194 김밥및기타간이음식점업	13
255	1,224	320	1,584	323	1,501	261	1,267	47122 체인화편의점	14
167	311	246	427	313	609	241	420	47412 여자용겉옷소매업	15
162	612	280	672	306	938	413	891	94912 기독교단체	16
195	1,054	262	1,727	248	1,397	238	1,597	86201 일반의원	17
238	672	181	510	244	597	98	231	68112 비주거용건물임대업	18
243	1,193	240	1,446	200	754	275	964	42412 도배,실내장식및내장목공사업	19
154	240	380	525	214	295	365	487	91223 노래연습장운영업	20
194	396	202	439	334	605	287	603	47129 기타음·식료품위주종합소매업	21
187	300	259	426	237	410	252	372	96912 가정용세탁업	22
229	1,202	69	330	54	351	42	304	71531 경영컨설팅업	23
175	1,696	182	1,747	215	1,850	230	2,191	87210 보육시설운영업	24
153	420	180	496	335	816	183	495	47811 의약품및의료용품소매업	25
76	417	25	122	118	332	28	67	46417 의복액세서리및모조장신구도매업	26
148	421	193	550	205	598	202	544	56193 치킨전문점	27
138	377	156	436	142	339	156	361	47813 화장품,비누및방향제소매업	28
132	314	402	849	148	391	202	458	47312 통신기기소매업	29
117	548	206	811	171	632	89	370	56121 중식음식점업	30
130	588	151	685	158	768	146	705	86202 치과의원	31
187	808	76	383	121	620	36	182	71202 세무사업	32
139	516	182	680	112	387	68	234	56122 일식음식점업	33
36	276	31	130	23	51	8	15	46595 전기용기계·장비및관련기자재도매업	34
119	499	168	627	139	554	119	360	56191 제과점업	35
158	2,269	93	1,007	151	1,064	104	672	68212 비주거용부동산관리업	36
95	154	150	230	108	153	145	194	96113 피부미용업	37
140	801	147	914	151	736	109	587	56192 피자,햄버거,샌드위치및유사음식점업	38
230	3,343	47	537	32	160	29	144	58221 시스템소프트웨어개발및공급업	39
191	2,428	48	406	22	186	15	47	58222 응용소프트웨어개발및공급업	40
200	2,102	96	487	464	2,339	121	604	14112 여자용겉옷제조업	41
120	208	136	253	124	282	144	258	85621 음악학원	42
59	211	103	209	79	148	123	240	47414 셔츠및블라우스소매업	43
119	620	109	546	96	372	43	308	56123 서양식음식점업	44
330	1,570	100	533	237	1,346	864	4,917	14191 셔츠및블라우스제조업	45
134	993	103	978	119	1,382	144	875	68211 주거용부동산관리업	46
113	333	128	392	134	368	141	296	56112 한식면요리전문점	47
94	364	118	466	171	619	107	471	86203 한의원	48
201	986	105	226	238	490	161	325	95212 자동차전문수리업	49
183	1,833	125	541	54	293	48	164	72111 건축설계및관련서비스업	50

2. 사업체수 상위 50대 산업(세세분류), 구별 사업체수, 종사자수

(성북구 ~ 강서구)

단위 : 개, 명

산업분류 Industrial Classification	성북구 Seongbuk-gu		강북구 Gangbuk-gu		도봉구 Dobong-gu		노원구 Nowon-gu	
	사업체수 Estab.	종사자수 Workers	사업체수 Estab.	종사자수 Workers	사업체수 Estab.	종사자수 Workers	사업체수 Estab.	종사자수 Workers
1 49231 택시운송업	1,835	2,643	1,713	2,589	2,993	5,783	4,114	6,074
2 56111 한식일반음식점업	973	2,822	965	2,663	672	2,009	866	2,650
3 49302 용달화물자동차운송업	1,312	1,335	1,024	1,030	1,571	1,574	1,730	1,736
4 68221 부동산중개및대리업	846	1,175	589	867	515	794	714	1,053
5 96112 두발미용업	739	1,245	673	997	600	847	782	1,353
6 56221 커피전문점	457	1,384	358	1,095	288	837	535	1,748
7 46413 남녀용겉옷및셔츠도매업	85	454	40	94	22	43	30	123
8 56219 기타주점업	512	1,030	580	1,275	258	477	355	844
9 85501 일반교과학원	464	1,755	220	740	351	1,162	735	3,281
10 56113 한식육류요리전문점	365	1,334	362	1,176	302	943	428	1,557
11 47912 전자상거래소매업	253	860	239	691	114	379	148	376
12 49303 개별화물자동차운송업	285	307	247	271	320	341	543	551
13 56194 김밥및기타간이음식점업	335	853	232	575	218	549	348	925
14 47122 체인화편의점	298	1,412	227	1,063	196	950	294	1,467
15 47412 여자용겉옷소매업	200	363	131	213	157	312	455	812
16 94912 기독교단체	280	876	332	680	338	738	402	1,000
17 86201 일반의원	234	1,588	221	1,584	154	924	341	2,325
18 68112 비주거용건물임대업	100	298	61	219	50	151	69	544
19 42412 도배,실내장식및내장목공사업	179	473	175	478	212	1,454	288	829
20 91223 노래연습장운영업	173	244	298	414	185	266	279	424
21 47129 기타음·식료품위주종합소매업	250	465	208	386	185	410	204	432
22 96912 가정용세탁업	261	418	212	316	199	336	255	414
23 71531 경영컨설팅업	36	199	23	104	11	51	27	129
24 87210 보육시설운영업	262	2,282	155	1,576	224	1,919	396	2,907
25 47811 의약품및의료용품소매업	207	536	169	445	115	354	225	692
26 46417 의복액세서리및모조장신구도매업	36	93	14	72	16	57	13	35
27 56193 치킨전문점	222	583	176	415	187	480	283	795
28 47813 화장품,비누및방향제소매업	129	303	106	290	103	310	207	563
29 47312 통신기기소매업	158	372	156	398	152	428	200	515
30 56121 중식음식점업	137	538	106	378	80	292	130	560
31 86202 치과의원	145	721	123	716	104	533	192	937
32 71202 세무사업	37	225	59	295	42	184	24	116
33 56122 일식음식점업	116	376	83	368	67	237	120	436
34 46595 전기용기계·장비및관련기자재도매업	10	25	12	34	10	41	10	19
35 56191 제과점업	163	626	103	380	111	411	182	756
36 68212 비주거용부동산관리업	56	281	63	319	80	601	168	788
37 96113 피부미용업	139	210	133	193	100	118	180	232
38 56192 피자,햄버거,샌드위치및유사음식점업	152	792	103	626	110	515	149	983
39 58221 시스템소프트웨어개발및공급업	29	118	10	38	13	135	17	62
40 58222 응용소프트웨어개발및공급업	36	247	10	39	3	24	32	107
41 14112 여자용겉옷제조업	186	662	124	721	27	138	20	104
42 85621 음악학원	183	345	92	154	125	213	242	444
43 47414 셔츠및블라우스소매업	116	205	140	233	44	65	53	130
44 56123 서양식음식점업	91	396	30	190	49	145	89	622
45 14191 셔츠및블라우스제조업	687	3,039	332	1,663	82	515	53	373
46 68211 주거용부동산관리업	120	1,889	58	369	136	1,156	240	1,953
47 56112 한식면요리전문점	127	362	108	292	103	259	131	418
48 86203 한의원	117	449	93	367	86	307	156	618
49 95212 자동차전문수리업	128	279	125	274	117	367	131	293
50 72111 건축설계및관련서비스업	47	175	35	106	26	107	35	121

2. Number of Establishments, Workers by Top 50 Industrial Sub-classes(in Estab.'s) & Gu

(Seongbuk-gu ~ Gangseo-gu) Unit : Each, Person

은 평 구 Eunpyeong-gu		서 대 문 구 Seodaemun-gu		마 포 구 Mapo-gu		양 천 구 Yangcheon-gu		강 서 구 Gangseo-gu		산 업 분 류 Industrial Classification	
사업체수 Estab.	종사자수 Workers	사업체수 Estab.	종사자수 Workers	사업체수 Estab.	종사자수 Workers	사업체수 Estab.	종사자수 Workers	사업체수 Estab.	종사자수 Workers		
3,108	4,430	1,747	2,677	1,165	1,838	2,735	4,942	3,735	6,922	49231	1
881	2,585	863	2,694	1,411	4,705	831	2,800	1,325	4,584	56111	2
1,340	1,349	802	808	770	829	1,286	1,293	1,799	1,862	49302	3
1,134	1,614	667	956	1,149	1,903	922	1,364	1,311	2,352	68221	4
947	1,443	598	1,185	896	2,042	838	1,428	1,015	1,751	96112	5
457	1,296	370	1,323	1,369	4,475	402	1,375	690	2,530	56221	6
26	74	22	68	96	1,209	25	52	78	700	46413	7
484	925	497	1,127	1,011	2,559	415	851	794	1,709	56219	8
551	1,793	361	1,268	469	1,855	1,284	5,804	672	2,347	85501	9
476	1,639	311	1,088	701	2,928	281	1,111	581	2,274	56113	10
141	441	346	604	666	2,575	195	484	605	1,962	47912	11
608	649	257	302	256	287	561	711	594	896	49303	12
338	823	319	827	441	1,260	293	878	452	1,384	56194	13
304	1,462	276	1,302	449	1,869	255	1,281	465	2,259	47122	14
246	376	139	215	300	689	298	546	361	591	47412	15
446	1,112	252	685	249	795	447	1,137	571	1,316	94912	16
312	2,022	200	1,225	353	2,301	280	1,723	385	2,668	86201	17
59	157	137	475	429	1,071	78	191	184	492	68112	18
159	464	154	685	374	2,494	272	1,195	348	1,501	42412	19
244	311	137	220	236	372	258	391	358	503	91223	20
234	485	197	402	214	457	201	452	265	556	47129	21
274	385	183	262	249	470	256	401	357	663	96912	22
27	96	87	253	332	1,497	64	208	174	827	71531	23
248	2,683	142	1,428	205	2,047	297	2,391	406	3,615	87210	24
219	635	158	566	207	511	194	567	250	694	47811	25
6	28	14	42	37	112	15	40	32	103	46417	26
241	599	184	515	250	739	220	607	292	819	56193	27
163	466	142	522	240	909	144	354	230	634	47813	28
217	572	115	292	179	519	165	441	223	662	47312	29
124	564	145	674	287	1,330	103	464	190	887	56121	30
174	925	122	641	199	902	179	922	218	1,140	86202	31
37	154	34	152	202	918	77	375	169	646	71202	32
103	341	146	494	477	1,735	97	375	171	766	56122	33
8	38	8	447	63	391	38	186	71	710	46595	34
178	676	148	610	326	1,213	175	648	232	918	56191	35
82	427	61	398	156	1,528	112	539	224	3,518	68212	36
176	254	99	157	271	466	181	276	270	438	96113	37
150	793	159	872	283	1,304	143	817	208	1,116	56192	38
9	50	58	250	270	4,486	35	278	157	2,147	58221	39
15	64	61	308	218	2,402	27	113	163	1,848	58222	40
26	110	78	358	258	1,034	28	255	36	320	14112	41
193	328	118	222	179	560	251	464	239	497	85621	42
166	292	117	206	192	673	108	193	190	487	47414	43
65	313	125	591	435	1,746	56	567	102	757	56123	44
28	218	13	85	17	116	23	193	7	37	14191	45
147	888	102	631	157	966	171	1,481	264	1,773	68211	46
129	382	97	312	171	573	108	330	149	509	56112	47
143	530	87	326	148	566	149	604	190	804	86203	48
120	259	93	183	102	216	169	395	219	770	95212	49
49	172	52	153	187	699	51	149	126	523	72111	50

2. 사업체수 상위 50대 산업(세세분류), 구별 사업체수, 종사자수

(구로구 ~ 강동구)

단위 : 개, 명

산업분류 Industrial Classification	구로구 Guro-gu		금천구 Geumcheon-gu		영등포구 Yeongdeungpo-gu		동작구 Dongjak-gu	
	사업체수 Estab.	종사자수 Workers	사업체수 Estab.	종사자수 Workers	사업체수 Estab.	종사자수 Workers	사업체수 Estab.	종사자수 Workers
1 49231 택시운송업	2,757	3,817	1,100	2,598	1,349	2,397	1,033	1,115
2 56111 한식일반음식점업	1,048	3,215	867	2,619	1,738	6,476	765	2,322
3 49302 용달화물자동차운송업	1,318	1,351	935	997	1,281	1,429	830	844
4 68221 부동산중개및대리업	789	1,213	671	1,381	986	1,566	883	1,483
5 96112 두발미용업	729	1,134	488	715	673	1,261	651	1,105
6 56221 커피전문점	421	1,384	383	1,215	838	3,295	486	1,628
7 46413 남녀용겉옷및셔츠도매업	114	923	200	2,575	76	1,220	20	199
8 56219 기타주점업	576	1,165	391	685	636	1,489	439	955
9 85501 일반교과학원	336	1,111	153	487	288	1,082	407	1,463
10 56113 한식육류요리전문점	428	1,496	300	1,042	494	2,151	331	1,177
11 47912 전자상거래소매업	411	1,333	781	3,641	437	2,446	105	327
12 49303 개별화물자동차운송업	515	594	447	725	927	1,049	241	300
13 56194 김밥및기타간이음식점업	340	901	261	671	376	1,103	302	799
14 47122 체인화편의점	304	1,469	243	1,060	435	2,050	286	1,439
15 47412 여자용겉옷소매업	253	371	289	552	375	755	156	216
16 94912 기독교단체	366	1,593	283	552	255	1,300	318	874
17 86201 일반의원	254	1,680	157	1,197	318	2,083	252	1,311
18 68112 비주거용건물임대업	183	388	195	373	343	1,411	112	361
19 42412 도배,실내장식및내장목공사업	250	2,273	204	1,760	291	1,345	204	691
20 91223 노래연습장운영업	319	519	208	282	381	561	200	297
21 47129 기타음·식료품위주종합소매업	341	675	255	465	409	769	169	368
22 96912 가정용세탁업	257	446	155	252	251	428	250	401
23 71531 경영컨설팅업	262	1,399	371	2,064	524	3,945	45	139
24 87210 보육시설운영업	323	2,785	155	1,498	243	2,617	212	1,987
25 47811 의약품및의료용품소매업	189	557	127	305	257	753	186	550
26 46417 의복액세서리및모조장신구도매업	30	460	42	155	48	214	9	22
27 56193 치킨전문점	229	646	145	376	200	613	211	610
28 47813 화장품,비누및방향제소매업	216	621	112	347	241	856	120	403
29 47312 통신기기소매업	425	1,046	144	342	214	515	148	388
30 56121 중식음식점업	348	1,129	188	626	548	2,103	145	575
31 86202 치과의원	160	825	104	528	228	1,058	170	811
32 71202 세무사업	147	707	217	1,095	349	1,906	53	269
33 56122 일식음식점업	111	505	79	297	212	1,075	116	462
34 46595 전기용기계·장비및관련기자재도매업	2,159	6,589	508	3,046	147	1,029	16	70
35 56191 제과점업	130	530	77	294	166	799	160	580
36 68212 비주거용부동산관리업	129	1,126	69	525	258	3,304	92	2,431
37 96113 피부미용업	154	230	72	96	175	316	142	206
38 56192 피자,햄버거,샌드위치및유사음식점업	151	795	78	545	176	1,157	158	943
39 58221 시스템소프트웨어개발및공급업	621	9,032	618	8,289	295	6,404	34	208
40 58222 응용소프트웨어개발및공급업	543	6,663	852	7,917	254	5,250	29	318
41 14112 여자용겉옷제조업	47	425	311	2,324	32	220	15	91
42 85621 음악학원	178	336	102	174	161	260	141	270
43 47414 셔츠및블라우스소매업	59	119	172	388	63	199	76	108
44 56123 서양식음식점업	52	304	31	239	111	961	67	345
45 14191 셔츠및블라우스제조업	16	101	165	1,134	20	223	12	51
46 68211 주거용부동산관리업	197	1,257	67	351	179	2,273	133	1,177
47 56112 한식면요리전문점	153	447	87	270	200	678	112	328
48 86203 한의원	108	450	76	291	148	577	131	464
49 95212 자동차전문수리업	131	396	128	395	203	523	75	177
50 72111 건축설계및관련서비스업	109	802	111	1,175	123	725	45	256

2. Number of Establishments, Workers by Top 50 Industrial Sub-classes(in Estab.'s) & Gu

(Guro-gu ~ Gangdong-gu) Unit : Each, Person

관 악 구 Gwanak-gu		서 초 구 Seocho-gu		강 남 구 Gangnam-gu		송 파 구 Songpa-gu		강 동 구 Gangdong-gu		산 업 분 류 Industrial Classification	
사업체수 Estab.	종사자수 Workers	사업체수 Estab.	종사자수 Workers	사업체수 Estab.	종사자수 Workers	사업체수 Estab.	종사자수 Workers	사업체수 Estab.	종사자수 Workers		
1,286	2,027	417	903	1,796	2,517	2,638	4,850	3,295	4,980	49231	1
1,226	3,689	1,564	6,712	2,415	11,486	1,575	5,760	1,101	3,388	56111	2
1,579	1,600	386	411	445	487	1,910	1,931	1,528	1,566	49302	3
1,010	2,136	1,457	2,758	2,337	6,508	1,677	3,190	1,188	1,990	68221	4
895	1,604	676	1,832	1,241	6,255	1,137	2,328	900	1,429	96112	5
581	2,049	1,012	3,897	1,624	7,273	975	3,372	546	1,660	56221	6
31	190	157	1,563	384	8,320	147	2,830	59	1,433	46413	7
658	1,672	446	1,255	713	2,528	628	1,469	589	1,349	56219	8
354	1,230	812	3,812	1,426	9,020	876	4,160	620	2,104	85501	9
422	1,628	445	2,338	827	5,008	639	2,781	428	1,459	56113	10
204	446	702	2,247	1,015	6,260	477	1,651	289	737	47912	11
385	444	183	342	170	436	931	1,010	405	540	49303	12
397	1,032	429	1,434	570	1,938	542	1,710	359	994	56194	13
400	2,078	393	1,750	759	3,281	481	2,261	314	1,395	47122	14
217	350	642	1,461	685	2,173	521	966	320	589	47412	15
440	1,125	270	1,254	280	1,377	576	1,406	400	1,114	94912	16
305	1,878	567	5,102	1,454	14,376	525	3,157	345	2,041	86201	17
139	437	822	3,375	1,515	6,026	292	1,538	169	510	68112	18
200	764	572	4,356	695	7,215	571	4,114	311	2,293	42412	19
330	480	271	453	307	541	530	811	260	341	91223	20
263	614	170	443	225	597	259	738	219	522	47129	21
363	533	293	475	411	707	413	703	291	478	96912	22
49	222	801	3,595	1,765	8,672	329	1,976	52	286	71531	23
242	2,253	191	2,292	199	2,322	392	3,798	263	2,622	87210	24
224	513	259	687	466	1,355	382	1,242	252	733	47811	25
10	15	52	626	102	595	51	233	128	379	46417	26
269	743	199	679	286	1,119	334	1,053	218	583	56193	27
161	465	277	975	586	2,518	306	867	209	528	47813	28
214	541	202	508	211	673	261	631	207	566	47312	29
191	741	211	1,323	368	2,561	218	1,243	135	561	56121	30
196	1,002	296	1,762	543	3,241	315	1,510	220	1,056	86202	31
72	331	578	2,957	1,041	5,483	402	1,828	82	369	71202	32
151	547	301	1,557	649	3,512	296	1,334	139	474	56122	33
11	75	147	1,699	166	2,591	123	654	26	88	46595	34
141	582	252	1,358	362	2,295	294	1,305	213	803	56191	35
103	619	371	3,117	709	7,211	252	3,821	137	661	68212	36
161	219	269	504	523	1,264	350	546	192	309	96113	37
186	953	197	1,397	374	2,536	278	1,688	151	866	56192	38
41	432	337	5,841	871	13,982	205	3,860	40	251	58221	39
43	552	494	6,627	661	9,583	198	3,212	25	62	58222	40
196	1,171	30	726	149	4,061	32	566	19	120	14112	41
176	383	205	644	235	553	280	571	186	381	85621	42
217	442	65	347	190	1,062	489	1,303	201	349	47414	43
95	406	255	1,678	628	4,733	223	1,731	85	396	56123	44
52	293	13	63	41	986	24	270	30	177	14191	45
91	691	222	2,457	258	2,611	201	2,194	168	1,351	68211	46
128	311	159	681	240	1,065	228	876	167	567	56112	47
151	612	245	1,001	354	1,345	239	926	184	734	86203	48
156	291	195	808	182	869	234	842	192	454	95212	49
76	255	629	5,212	665	11,000	400	7,043	69	2,247	72111	50

3. 종업원수 상위 50대 산업(세세분류), 구별 사업체수, 종사자수

(서울특별시 ~ 중랑구)

단위 : 개, 명

산업분류 Industrial Classification		서울특별시 Seoul		종로구 Jongno-gu		중구 Jung-gu		용산구 Yongsan-gu	
		사업체수 Estab.	종사자수 Workers	사업체수 Estab.	종사자수 Workers	사업체수 Estab.	종사자수 Workers	사업체수 Estab.	종사자수 Workers
1	75122 상용인력공급및인사관리서비스업	554	136,315	10	3,350	53	12,373	8	864
2	56111 한식일반음식점업	29,225	100,183	1,548	5,912	1,588	6,414	857	2,987
3	86101 종합병원	56	90,997	4	10,293	2	1,975	1	1,687
4	71511 제조업회사본부	1,050	86,371	48	5,893	75	13,253	26	4,010
5	49231 택시운송업	47,176	76,701	215	215	230	235	416	523
6	85302 대학교	82	67,447	10	4,781	3	2,372	2	1,497
7	58221 시스템소프트웨어개발및공급업	4,202	65,451	35	475	114	3,875	55	1,054
8	75121 임시및일용인력공급업	702	63,860	15	1,182	30	2,761	22	582
9	74100 사업시설유지·관리서비스업	860	63,273	26	1,343	58	4,285	28	2,570
10	84113 지방행정집행기관	477	59,946	22	1,797	19	14,668	19	1,530
11	86201 일반의원	8,121	58,506	174	1,010	217	1,779	130	757
12	56221 커피전문점	16,255	57,322	948	3,613	869	3,542	634	2,076
13	87210 보육시설운영업	5,607	53,558	70	1,007	67	933	113	1,112
14	58222 응용소프트웨어개발및공급업	4,127	52,048	56	775	91	2,320	40	550
15	62021 컴퓨터시스템통합자문및구축서비스업	1,114	51,901	28	3,005	28	1,210	17	494
16	46413 남녀용겉옷및셔츠도매업	13,388	51,116	400	962	10,810	24,248	54	317
17	85501 일반교과학원	11,911	50,773	110	382	57	175	104	573
18	64121 국내은행	2,011	49,391	108	6,237	164	15,295	69	1,535
19	56113 한식육류요리전문점	11,109	44,653	437	1,982	443	2,121	300	1,184
20	85120 초등학교	600	44,094	13	771	12	750	15	906
21	68212 비주거용부동산관리업	4,378	43,047	298	2,790	369	3,485	83	546
22	68221 부동산중개및대리업	24,013	42,636	549	889	576	1,152	791	1,214
23	87293 방문복지서비스제공업	1,792	42,464	24	552	23	286	30	748
24	42132 콘크리트및철근공사업	255	41,664	-	-	1	5	1	4
25	42412 도배,실내장식및내장목공사업	6,792	40,570	107	411	113	462	155	956
26	47912 전자상거래소매업	10,422	40,555	446	1,234	744	3,515	478	1,813
27	47122 체인화편의점	8,421	39,283	283	1,281	354	1,443	246	1,135
28	72111 건축설계및관련서비스업	3,534	36,946	134	1,690	80	1,146	75	359
29	96112 두발미용업	18,080	36,214	261	480	339	816	366	777
30	75991 콜센터및텔레마케팅서비스업	365	34,757	10	1,065	33	3,316	10	1,416
31	74211 건축물일반청소업	789	34,356	21	1,943	30	440	17	377
32	71531 경영컨설팅업	5,966	34,308	207	1,967	262	2,230	124	2,262
33	41112 아파트건설업	224	33,825	9	11,795	6	2,875	6	1,804
34	68211 주거용부동산관리업	3,625	31,922	56	455	44	352	114	1,419
35	84404 경찰	411	31,641	27	4,464	22	2,214	16	848
36	56219 기타주점업	13,339	31,371	537	1,413	381	982	487	1,332
37	65110 생명보험업	616	31,342	42	3,901	112	6,447	36	1,128
38	71310 광고대행업	3,386	31,109	89	553	197	2,696	74	2,135
39	71101 변호사업	2,872	29,814	76	5,466	75	1,755	15	50
40	70121 전기·전자공학연구개발업	387	29,525	5	26	8	83	4	5
41	49302 용달화물자동차운송업	28,494	29,356	618	646	300	333	455	466
42	66202 보험대리및중개업	1,725	29,114	119	1,452	264	3,465	27	336
43	66121 증권중개업	400	28,311	22	852	45	4,470	10	101
44	75310 경비및경호서비스업	275	28,197	10	111	7	494	9	692
45	51100 항공여객운송업	42	27,477	3	153	25	624	-	-
46	46441 의약품도매업	1,098	26,628	18	305	25	2,100	13	1,213
47	85211 중학교	388	26,384	9	486	9	535	9	488
48	72121 건물및토목엔지니어링서비스업	971	26,358	10	538	11	224	7	573
49	68112 비주거용건물임대업	6,821	25,613	383	1,611	604	3,098	136	877
50	94912 기독교단체	8,169	25,062	243	1,341	112	592	148	1,082

3. Number of Establishments, Workers by Top 50 Industrial Sub-classes(in Workers) & Gu

(Seoul ~ Jungnang-gu)

Unit : Each, Person

성동구 Seongdong-gu		광진구 Gwangjin-gu		동대문구 Dongdaemun-gu		중랑구 Jungnang-gu		산업분류 Industrial Classification	
사업체수 Estab.	종사자수 Workers	사업체수 Estab.	종사자수 Workers	사업체수 Estab.	종사자수 Workers	사업체수 Estab.	종사자수 Workers		
18	4,068	16	2,007	8	849	5	235	75122 상용인력공급및인사관리서비스업	1
956	2,785	963	2,861	1,236	3,566	991	2,479	56111 한식일반음식점업	2
1	1,982	2	2,469	4	4,576	3	2,326	86101 종합병원	3
35	1,059	27	424	9	1,367	4	166	71511 제조업회사본부	4
1,200	2,527	1,119	1,744	1,546	2,093	3,634	6,262	49231 택시운송업	5
3	3,242	5	4,329	6	7,667	1	116	85302 대학교	6
230	3,343	47	537	32	160	29	144	58221 시스템소프트웨어개발및공급업	7
19	3,804	20	2,490	22	690	9	62	75121 임시및일용인력공급업	8
20	5,051	20	1,684	17	1,158	16	595	74100 사업시설유지·관리서비스업	9
18	2,055	16	1,680	15	1,822	17	2,250	84113 지방행정집행기관	10
195	1,054	262	1,727	248	1,397	238	1,597	86201 일반의원	11
547	1,859	590	1,887	494	1,472	381	1,037	56221 커피전문점	12
175	1,696	182	1,747	215	1,850	230	2,191	87210 보육시설운영업	13
191	2,428	48	406	22	186	15	47	58222 응용소프트웨어개발및공급업	14
63	1,289	11	53	3	24	5	8	62021 컴퓨터시스템통합자문및구축서비스업	15
149	1,572	89	687	211	976	63	284	46413 남녀용겉옷및셔츠도매업	16
258	1,494	413	1,646	302	984	288	1,045	85501 일반교과학원	17
55	656	53	599	52	617	31	394	64121 국내은행	18
400	1,545	467	1,678	442	1,509	499	1,504	56113 한식육류요리전문점	19
21	1,492	22	1,542	21	1,376	23	1,621	85120 초등학교	20
158	2,269	93	1,007	151	1,064	104	672	68212 비주거용부동산관리업	21
801	1,453	871	1,313	842	1,208	738	1,104	68221 부동산중개및대리업	22
34	814	61	1,898	82	1,469	95	1,795	87293 방문복지서비스제공업	23
1	80	4	4,366	4	56	6	100	42132 콘크리트및철근공사업	24
243	1,193	240	1,446	200	754	275	964	42412 도배,실내장식및내장목공사업	25
488	2,526	339	1,137	528	1,955	271	915	47912 전자상거래소매업	26
255	1,224	320	1,584	323	1,501	261	1,267	47122 체인화편의점	27
183	1,833	125	541	54	293	48	164	72111 건축설계및관련서비스업	28
489	851	746	1,337	611	891	790	1,108	96112 두발미용업	29
9	522	9	178	10	697	19	345	75991 콜센터및텔레마케팅서비스업	30
10	230	36	1,068	29	1,238	33	222	74211 건축물일반청소업	31
229	1,202	69	330	54	351	42	304	71531 경영컨설팅업	32
3	35	7	238	1	33	9	139	41112 아파트건설업	33
134	993	103	978	119	1,382	144	875	68211 주거용부동산관리업	34
17	1,382	12	716	19	856	17	813	84404 경찰	35
285	621	633	1,577	499	1,082	535	1,000	56219 기타주점업	36
20	249	1	13	20	721	2	66	65110 생명보험업	37
153	1,052	39	211	23	89	14	48	71310 광고대행업	38
13	44	15	75	7	19	9	30	71101 변호사업	39
18	270	6	32	6	201	2	9	70121 전기·전자공학연구개발업	40
1,072	1,161	968	985	1,431	1,456	1,804	1,877	49302 용달화물자동차운송업	41
72	813	34	1,784	42	907	23	269	66202 보험대리및중개업	42
2	37	8	84	3	38	3	33	66121 증권중개업	43
7	66	11	326	9	521	6	141	75310 경비및경호서비스업	44
-	-	-	-	-	-	-	-	51100 항공여객운송업	45
28	482	31	417	134	2,055	27	257	46441 의약품도매업	46
11	668	13	1,354	15	883	14	930	85211 중학교	47
55	1,329	22	171	15	1,261	15	81	72121 건물및토목엔지니어링서비스업	48
238	672	181	510	244	597	98	231	68112 비주거용건물임대업	49
162	612	280	672	306	938	413	891	94912 기독교단체	50

3. 종업원수 상위 50대 산업(세세분류), 구별 사업체수, 종사자수

(성북구 ~ 강서구)

단위 : 개, 명

	산업분류 Industrial Classification	성북구 Seongbuk-gu		강북구 Gangbuk-gu		도봉구 Dobong-gu		노원구 Nowon-gu	
		사업체수 Estab.	종사자수 Workers	사업체수 Estab.	종사자수 Workers	사업체수 Estab.	종사자수 Workers	사업체수 Estab.	종사자수 Workers
1	75122 상용인력공급및인사관리서비스업	6	1,274	6	246	1	2	5	139
2	56111 한식일반음식점업	973	2,822	965	2,663	672	2,009	866	2,650
3	86101 종합병원	1	2,598	1	185	1	785	3	3,981
4	71511 제조업회사본부	7	596	2	41	4	338	6	302
5	49231 택시운송업	1,835	2,643	1,713	2,589	2,993	5,783	4,114	6,074
6	85302 대학교	8	11,299	3	697	1	622	5	4,133
7	58221 시스템소프트웨어개발및공급업	29	118	10	38	13	135	17	62
8	75121 임시및일용인력공급업	12	292	13	509	5	11	13	452
9	74100 사업시설유지·관리서비스업	6	322	5	61	12	1,148	13	118
10	84113 지방행정집행기관	21	1,745	17	1,556	15	1,887	20	2,149
11	86201 일반의원	234	1,588	221	1,584	154	924	341	2,325
12	56221 커피전문점	457	1,384	358	1,095	288	837	535	1,748
13	87210 보육시설운영업	262	2,282	155	1,576	224	1,919	396	2,907
14	58222 응용소프트웨어개발및공급업	36	247	10	39	3	24	32	107
15	62021 컴퓨터시스템통합자문및구축서비스업	8	278	2	5	2	7	8	24
16	46413 남녀용겉옷및셔츠도매업	85	454	40	94	22	43	30	123
17	85501 일반교과학원	464	1,755	220	740	351	1,162	735	3,281
18	64121 국내은행	57	830	26	354	25	310	53	609
19	56113 한식육류요리전문점	365	1,334	362	1,176	302	943	428	1,557
20	85120 초등학교	29	2,309	14	1,092	23	1,745	42	2,865
21	68212 비주거용부동산관리업	56	281	63	319	80	601	168	788
22	68221 부동산중개및대리업	846	1,175	589	867	515	794	714	1,053
23	87293 방문복지서비스제공업	81	2,029	72	1,944	70	1,270	113	3,256
24	42132 콘크리트및철근공사업	5	140	1	9	4	143	3	30
25	42412 도배,실내장식및내장목공사업	179	473	175	478	212	1,454	288	829
26	47912 전자상거래소매업	253	860	239	691	114	379	148	376
27	47122 체인화편의점	298	1,412	227	1,063	196	950	294	1,467
28	72111 건축설계및관련서비스업	47	175	35	106	26	107	35	121
29	96112 두발미용업	739	1,245	673	997	600	847	782	1,353
30	75991 콜센터및텔레마케팅서비스업	9	777	11	896	-	-	8	206
31	74211 건축물일반청소업	12	1,008	13	252	14	87	27	1,556
32	71531 경영컨설팅업	36	199	23	104	11	51	27	129
33	41112 아파트건설업	3	21	2	18	-	-	3	18
34	68211 주거용부동산관리업	120	1,889	58	369	136	1,156	240	1,953
35	84404 경찰	20	984	16	678	9	570	11	851
36	56219 기타주점업	512	1,030	580	1,275	258	477	355	844
37	65110 생명보험업	-	-	37	1,093	1	3	30	909
38	71310 광고대행업	23	82	23	57	8	28	19	73
39	71101 변호사업	5	9	7	44	56	256	10	44
40	70121 전기·전자공학연구개발업	15	1,749	3	11	1	2	15	110
41	49302 용달화물자동차운송업	1,312	1,335	1,024	1,030	1,571	1,574	1,730	1,736
42	66202 보험대리및중개업	13	133	76	1,014	21	119	25	612
43	66121 증권중개업	3	32	4	46	2	7	11	127
44	75310 경비및경호서비스업	3	73	1	76	4	40	3	153
45	51100 항공여객운송업	-	-	-	-	-	-	-	-
46	46441 의약품도매업	16	273	4	53	8	27	16	164
47	85211 중학교	18	1,184	13	804	13	882	27	1,903
48	72121 건물및토목엔지니어링서비스업	11	54	5	55	5	18	8	54
49	68112 비주거용건물임대업	100	298	61	219	50	151	69	544
50	94912 기독교단체	280	876	332	680	338	738	402	1,000

3. Number of Establishments, Workers by Top 50 Industrial Sub-classes(in Workers) & Gu

(Seongbuk-gu ~ Gangseo-gu) Unit : Each, Person

은평구 Eunpyeong-gu		서대문구 Seodaemun-gu		마포구 Mapo-gu		양천구 Yangcheon-gu		강서구 Gangseo-gu		산업분류 Industrial Classification	
사업체수 Estab.	종사자수 Workers	사업체수 Estab.	종사자수 Workers	사업체수 Estab.	종사자수 Workers	사업체수 Estab.	종사자수 Workers	사업체수 Estab.	종사자수 Workers		
2	11	2	1,001	35	9,659	6	1,250	34	6,027	75122	1
881	2,585	863	2,694	1,411	4,705	831	2,800	1,325	4,584	56111	2
2	2,103	2	9,296	-	-	3	3,799	4	2,296	86101	3
4	78	11	1,095	52	5,348	13	385	60	3,148	71511	4
3,108	4,430	1,747	2,677	1,165	1,838	2,735	4,942	3,735	6,922	49231	5
1	152	7	8,378	4	2,719	1	15	3	587	85302	6
9	50	58	250	270	4,486	35	278	157	2,147	58221	7
10	47	11	427	43	3,751	10	255	28	1,848	75121	8
11	283	16	525	33	5,037	26	688	45	1,672	74100	9
17	1,798	16	1,307	21	1,678	19	2,589	25	2,202	84113	10
312	2,022	200	1,225	353	2,301	280	1,723	385	2,668	86201	11
457	1,296	370	1,323	1,369	4,475	402	1,375	690	2,530	56221	12
248	2,683	142	1,428	205	2,047	297	2,391	406	3,615	87210	13
15	64	61	308	218	2,402	27	113	163	1,848	58222	14
6	89	10	128	70	3,417	3	10	46	3,470	62021	15
26	74	22	68	96	1,209	25	52	78	700	46413	16
551	1,793	361	1,268	469	1,855	1,284	5,804	672	2,347	85501	17
38	485	51	570	86	1,499	59	755	71	834	64121	18
476	1,639	311	1,088	701	2,928	281	1,111	581	2,274	56113	19
30	2,293	19	1,524	22	1,518	30	2,328	36	2,931	85120	20
82	427	61	398	156	1,528	112	539	224	3,518	68212	21
1,134	1,614	667	956	1,149	1,903	922	1,364	1,311	2,352	68221	22
85	1,960	51	857	61	1,175	110	2,226	167	4,401	87293	23
3	54	5	401	5	1,518	6	179	13	601	42132	24
159	464	154	685	374	2,494	272	1,195	348	1,501	42412	25
141	441	346	604	666	2,575	195	484	605	1,962	47912	26
304	1,462	276	1,302	449	1,869	255	1,281	465	2,259	47122	27
49	172	52	153	187	699	51	149	126	523	72111	28
947	1,443	598	1,185	896	2,042	838	1,428	1,015	1,751	96112	29
1	44	7	1,147	22	1,582	5	192	12	418	75991	30
21	242	24	665	46	1,934	21	300	40	1,194	74211	31
27	96	87	253	332	1,497	64	208	174	827	71531	32
5	99	1	348	6	110	6	358	13	782	41112	33
147	888	102	631	157	966	171	1,481	264	1,773	68211	34
23	967	14	2,928	18	1,074	14	2,357	14	683	84404	35
484	925	497	1,127	1,011	2,559	415	851	794	1,709	56219	36
26	760	15	1,887	18	788	9	327	21	793	65110	37
24	77	54	398	258	2,011	39	202	139	652	71310	38
2	2	9	456	57	221	88	400	16	49	71101	39
4	47	4	13	12	249	1	4	20	10,421	70121	40
1,340	1,349	802	808	770	829	1,286	1,293	1,799	1,862	49302	41
18	175	18	636	90	2,022	21	169	73	939	66202	42
2	14	5	88	16	332	15	221	6	83	66121	43
2	27	9	653	20	3,524	10	345	14	1,464	75310	44
-	-	-	-	3	63	-	-	10	26,635	51100	45
10	58	19	452	35	313	10	147	64	579	46441	46
18	1,228	14	911	14	882	19	1,611	21	1,320	85211	47
3	101	2	4	27	682	9	78	39	626	72121	48
59	157	137	475	429	1,071	78	191	184	492	68112	49
446	1,112	252	685	249	795	447	1,137	571	1,316	94912	50

3. 종업원수 상위 50대 산업(세세분류), 구별 사업체수, 종사자수

(구로구 ~ 강동구)

단위 : 개, 명

산업분류 Industrial Classification	구로구 Guro-gu		금천구 Geumcheon-gu		영등포구 Yeongdeungpo-gu		동작구 Dongjak-gu	
	사업체수 Estab.	종사자수 Workers	사업체수 Estab.	종사자수 Workers	사업체수 Estab.	종사자수 Workers	사업체수 Estab.	종사자수 Workers
1 75122 상용인력공급및인사관리서비스업	33	13,745	40	5,660	51	14,237	6	1,496
2 56111 한식일반음식점업	1,048	3,215	867	2,619	1,738	6,476	765	2,322
3 86101 종합병원	2	2,593	1	373	7	4,394	2	3,914
4 71511 제조업회사본부	44	1,546	76	2,444	109	12,124	21	2,669
5 49231 택시운송업	2,757	3,817	1,100	2,598	1,349	2,397	1,033	1,115
6 85302 대학교	2	510	-	-	1	62	3	4,382
7 58221 시스템소프트웨어개발및공급업	621	9,032	618	8,289	295	6,404	34	208
8 75121 임시및일용인력공급업	42	4,880	34	3,792	71	8,766	9	817
9 74100 사업시설유지·관리서비스업	50	2,410	95	2,366	65	5,395	11	707
10 84113 지방행정집행기관	15	1,572	13	1,458	26	1,743	17	1,686
11 86201 일반의원	254	1,680	157	1,197	318	2,083	252	1,311
12 56221 커피전문점	421	1,384	383	1,215	838	3,295	486	1,628
13 87210 보육시설운영업	323	2,785	155	1,498	243	2,617	212	1,987
14 58222 응용소프트웨어개발및공급업	543	6,663	852	7,917	254	5,250	29	318
15 62021 컴퓨터시스템통합자문및구축서비스업	113	1,954	265	7,137	80	2,131	5	413
16 46413 남녀용겉옷및셔츠도매업	114	923	200	2,575	76	1,220	20	199
17 85501 일반교과학원	336	1,111	153	487	288	1,082	407	1,463
18 64121 국내은행	65	823	52	679	147	4,764	47	549
19 56113 한식육류요리전문점	428	1,496	300	1,042	494	2,151	331	1,177
20 85120 초등학교	26	2,126	18	1,161	23	1,464	21	1,673
21 68212 비주거용부동산관리업	129	1,126	69	525	258	3,304	92	2,431
22 68221 부동산중개및대리업	789	1,213	671	1,381	986	1,566	883	1,483
23 87293 방문복지서비스제공업	80	1,888	50	960	60	1,496	71	1,913
24 42132 콘크리트및철근공사업	18	583	17	2,491	17	499	4	967
25 42412 도배,실내장식및내장목공사업	250	2,273	204	1,760	291	1,345	204	691
26 47912 전자상거래소매업	411	1,333	781	3,641	437	2,446	105	327
27 47122 체인화편의점	304	1,469	243	1,060	435	2,050	286	1,439
28 72111 건축설계및관련서비스업	109	802	111	1,175	123	725	45	256
29 96112 두발미용업	729	1,134	488	715	673	1,261	651	1,105
30 75991 콜센터및텔레마케팅서비스업	27	3,457	50	4,744	36	8,126	11	1,251
31 74211 건축물일반청소업	35	558	35	3,265	54	4,604	25	1,176
32 71531 경영컨설팅업	262	1,399	371	2,064	524	3,945	45	139
33 41112 아파트건설업	5	51	2	106	32	2,163	2	95
34 68211 주거용부동산관리업	197	1,257	67	351	179	2,273	133	1,177
35 84404 경찰	16	751	10	609	19	972	14	788
36 56219 기타주점업	576	1,165	391	685	636	1,489	439	955
37 65110 생명보험업	18	539	6	101	38	3,538	27	661
38 71310 광고대행업	156	1,220	300	2,903	154	767	13	99
39 71101 변호사업	24	115	9	19	56	367	8	35
40 70121 전기·전자공학연구개발업	24	364	93	4,465	12	76	9	110
41 49302 용달화물자동차운송업	1,318	1,351	935	997	1,281	1,429	830	844
42 66202 보험대리및중개업	91	2,022	39	514	184	4,580	21	1,057
43 66121 증권중개업	6	81	1	16	56	17,207	4	51
44 75310 경비및경호서비스업	13	449	8	209	26	7,575	5	201
45 51100 항공여객운송업	-	-	-	-	1	2	-	-
46 46441 의약품도매업	41	529	32	406	93	1,767	22	654
47 85211 중학교	13	919	10	560	11	771	16	994
48 72121 건물및토목엔지니어링서비스업	70	1,198	130	1,585	55	981	11	111
49 68112 비주거용건물임대업	183	388	195	373	343	1,411	112	361
50 94912 기독교단체	366	1,593	283	552	255	1,300	318	874

3. Number of Establishments, Workers by Top 50 Industrial Sub-classes(in Workers) & Gu

(Guro-gu ~ Gangdong-gu) Unit : Each, Person

관 악 구 Gwanak-gu		서 초 구 Seocho-gu		강 남 구 Gangnam-gu		송 파 구 Songpa-gu		강 동 구 Gangdong-gu		산 업 분 류 Industrial Classification	
사업체수 Estab.	종사자수 Workers	사업체수 Estab.	종사자수 Workers	사업체수 Estab.	종사자수 Workers	사업체수 Estab.	종사자수 Workers	사업체수 Estab.	종사자수 Workers		
6	767	72	27,109	81	17,490	37	6,181	13	6,275	75122	1
1,226	3,689	1,564	6,712	2,415	11,486	1,575	5,760	1,101	3,388	56111	2
1	877	1	4,372	3	9,454	2	9,634	3	5,035	86101	3
5	225	131	12,361	203	14,222	60	2,828	18	449	71511	4
1,286	2,027	417	903	1,796	2,517	2,638	4,850	3,295	4,980	49231	5
4	7,264	4	1,497	2	7	2	1,118	1	1	85302	6
41	432	337	5,841	871	13,982	205	3,860	40	251	58221	7
15	1,017	63	4,299	115	17,641	53	2,666	18	819	75121	8
17	470	83	4,946	103	15,697	58	4,123	26	619	74100	9
21	1,835	20	1,867	22	2,670	28	2,904	18	1,498	84113	10
305	1,878	567	5,102	1,454	14,376	525	3,157	345	2,041	86201	11
581	2,049	1,012	3,897	1,624	7,273	975	3,372	546	1,660	56221	12
242	2,253	191	2,292	199	2,322	392	3,798	263	2,622	87210	13
43	552	494	6,627	661	9,583	198	3,212	25	62	58222	14
7	192	106	5,923	162	4,271	64	16,345	2	24	62021	15
31	190	157	1,563	384	8,320	147	2,830	59	1,433	46413	16
354	1,230	812	3,812	1,426	9,020	876	4,160	620	2,104	85501	17
45	572	176	2,179	291	4,179	130	3,263	60	804	64121	18
422	1,628	445	2,338	827	5,008	639	2,781	428	1,459	56113	19
22	1,633	24	1,922	31	2,155	39	3,007	24	1,890	85120	20
103	619	371	3,117	709	7,211	252	3,821	137	661	68212	21
1,010	2,136	1,457	2,758	2,337	6,508	1,677	3,190	1,188	1,990	68221	22
88	2,489	37	655	70	1,455	98	3,014	79	1,914	87293	23
8	1,676	59	17,421	25	3,533	35	6,345	10	463	42132	24
200	764	572	4,356	695	7,215	571	4,114	311	2,293	42412	25
204	446	702	2,247	1,015	6,260	477	1,651	289	737	47912	26
400	2,078	393	1,750	759	3,281	481	2,261	314	1,395	47122	27
76	255	629	5,212	665	11,000	400	7,043	69	2,247	72111	28
895	1,604	676	1,832	1,241	6,255	1,137	2,328	900	1,429	96112	29
12	674	15	466	26	2,330	9	783	4	125	75991	30
28	692	58	3,591	76	1,991	53	4,413	31	1,310	74211	31
49	222	801	3,595	1,765	8,672	329	1,976	52	286	71531	32
7	597	28	5,085	38	3,214	18	1,653	12	2,188	41112	33
91	691	222	2,457	258	2,611	201	2,194	168	1,351	68211	34
14	933	13	1,362	16	1,426	23	1,658	17	757	84404	35
658	1,672	446	1,255	713	2,528	628	1,469	589	1,349	56219	36
2	52	38	2,922	48	3,067	28	766	21	611	65110	37
28	185	398	2,819	1,030	11,827	103	765	28	160	71310	38
17	41	1,878	13,406	311	6,418	103	449	6	44	71101	39
14	361	39	9,233	44	1,446	25	229	3	9	70121	40
1,579	1,600	386	411	445	487	1,910	1,931	1,528	1,566	49302	41
21	349	108	1,638	222	2,654	70	816	33	639	66202	42
5	51	50	1,861	90	2,017	26	402	5	60	66121	43
2	3	25	636	42	8,037	22	2,319	7	62	75310	44
-	-	-	-	-	-	-	-	-	-	51100	45
7	34	132	4,683	152	5,833	124	3,514	37	313	46441	46
16	974	15	1,193	24	1,581	28	2,084	18	1,239	85211	47
14	280	110	1,897	117	7,298	196	5,393	24	1,766	72121	48
139	437	822	3,375	1,515	6,026	292	1,538	169	510	68112	49
440	1,125	270	1,254	280	1,377	576	1,406	400	1,114	94912	50

승인번호
전 국 : 제101037호
서울특별시 : 제201005호

2019년 기준
사업체조사 조사표

• 이 조사는 국가지정통계로 통계법 제25조, 제26조, 제32조에 의해 응답의무가 발생하며, 이에 응하지 않을 경우 과태료가 부과될 수 있습니다.
• 이 조사에서 수집된 자료는 통계법 제33조의 규정에 의해 비밀이 엄격히 보호되고 있습니다.

행정구역분류부호	조사구번호	사업체 일련번호		★ 사업체고유번호
		건 물	사업체	
	-			

사업체 변동부호						
	11.전년동일	12.행정자료	19.법인기업	21.현장조사 추가	22.행정자료 이동	29.법인기업 이동
	31.휴 · 폐업	32.흡수합병	33.전출	34.이중등재	35.확인불가	41.조사대상외

1. 사업체명 (간판명)	( )	2. 사업장 대표자	성 명	성 별	연 령 대
				① 남 ② 여	____ 대

3. 소재지	주소 정확성	① 도로명 없음 ② 노점 ③ 도로명 주소 불명확 ④ 주소와 지도 불일치
	도로명 주소	____ 읍 · 면 · (법정)동 ____ 도로명 ____ 지하 ____ 건물(본번) - ____ 건물(부번) ____ 빌딩 · 시장 · 상가 ____ 동 ____ 층 ____ 호
	지번 주소	____ 읍 · 면 · (법정)동 ____ 리 ____ 번지 ____ 호 ____ 통 ____ 반 ____ 공단 · 단지 · 택지 ____ 블록(B) ____ 로트(L)

4. 창설연월	□□□□ 년 □□ 월	5. 사업자 등록번호	□□□ - □□ - □□□□□ ※ 미기입 사유 □ 미등록 □ 응답거부

6. 조직형태	① 개인사업체 ② 회사법인 ③ 회사이외법인 ④ 비법인단체 ⑤ 국가 · 지방자치단체	법인등록번호 □□□□□□ - □□□□□□□	구분 ① 단독사업체 ② 본사, 본점 등 ③ 공장, 지사(점), 영업소 등

7. 사업의 종류		무엇을 가지고 (원재료, 영업장소 등)	어떤 방법으로 (주요 영업, 생산 활동)	생산 · 제공하였는가 (최종 재화, 용역)	매출액 비중(%)	산업분류부호
	주사업					
	부사업1					
	부사업2					
	부사업3					
	★ 특히 주의할 사항					

8. 종사자 수 (단위 : 명)		남	여	계
– 2019년 12월 31일을 기준으로 기입함. – 종사자 수 변동이 심할 경우 월평균 종사자 수 기입 ※ 본사일 경우 지사 · 영업소 종사자는 제외	상용근로자			
	임시및일용근로자			
	자영업자			
	무급가족종사자			
	기타종사자			
	합계			

뒷면에 계속됩니다. ➡

통계청 서울특별시 SEOUL METROPOLITAN GOVERNMENT

9. 연간매출액 (단위 : 백만원)	십조	조	천억	백억	십억	억	천만	백만원	※ 영업 개월 수 : ☐☐ 개월
									※ 연간매출액 조사가 어려운 경우 월평균 매출액 파악 후 영업 개월 수를 곱하여 연간으로 환산 예) 연간매출액 = 월평균 매출액(1일 평균 매출액 × 월평균 영업일수) × 영업 개월 수

10. 프랜차이즈 관련 사업체 여부	11. 디지털 플랫폼 이용 여부
① 프랜차이즈 관련 사업체임 ㉮ 가맹점 ┐ 브랜드명 : ( ) ㉯ 직영점 ┘ 관리번호 : ( ) ㉰ 가맹본부 ② 프랜차이즈 관련 사업체 아님	① 이용하고 있음(중복 선택 가능) ㉮ 거래, 채용 (배달서비스, 오픈마켓, 온라인 고용 플랫폼, 앱스토어 등) ㉯ 홍보 (포털사이트(일반검색엔진), 동영상 기반 플랫폼 등) ② 이용하고 있지 않음 ※ 디지털 플랫폼 : 여러 이용자 그룹이 검색과 매칭을 통해 거래, 채용 혹은 광고를 하는 디지털 네트워크

※ 산업분류가 식료품제조업(10)과 음료 제조업(11) 사업체만 응답

⊙ 쌀 소비 여부	원재료로 쌀을 소비하고 있습니까?	① 예 ② 아니오



비 고	※ 특이사항이 있는 경우 그 사유를 구체적으로 기입					
응 답 자	부 서		성 명		전 화	
	F A X		E-mail			
조 사 담 당 자	성 명		전 화			

⊙ 조사에 응답해 주셔서 감사합니다.

2019년 기준
사업체조사 조사표 기입요령

• 전국의 모든 사업체를 대상으로 지역별 사업체 규모 및 분포를 파악하여 국가 · 지방자치단체의 정책수립 및 평가, 기업의 경영계획 수립, 학술 연구 등의 기초자료로 활용되며 사업체 및 기업체 관련 통계조사의 모집단 명부로 사용됩니다.

1. 사 업 체 명	• 사업자등록상의 사업체명을 기입(미등록 사업체는 실제 사용하는 상호기입) • 사업체명이 없는 경우 대표자명을 사업체명으로 기입 • 사업자등록상의 사업체명이 실제 사용하는 상호와 달라 사업자등록상의 사업체명으로 해당 사업체의 현장 확인이 곤란한 경우 실제 사용하는 상호를 간판명란(괄호안)에 기입 예시) 둔산텔레콤(사업자등록 상 사업체명), 휴대폰 제일 싸게 파는 집(간판명)
2. 사 업 장 대 표 자	• 본사 · 본점, 공장, 지사(점), 영업소 등의 사업장의 대표자 기입 • 대표자명은 1명만 기입하고 ①남 ②여 중에 ✓표시 • 대표자의 출생년도를 만나이로 계산하여 연령대를 기입
3. 소 재 지	• 도로명, 건물번호 및 빌딩, 시장, 상가 등의 명칭과 동 · 호수까지 자세하게 기입 ※ 도로명 주소는 반드시 조사하고, 도로명 주소가 없는 경우는 지번 주소로 조사
4. 창 설 연 월	• 현재의 산업 활동을 실질적으로 처음 시작한 연월을 기입 • 지사, 지점, 영업소 등은 본사 · 본점의 창설연월이 아닌 해당 지사의 창설연월을 기입
5. 사 업 자 등 록 번 호	• 관할 세무서에서 사업자등록 시 부여받은 사업자등록번호를 기입
6. 조 직 형 태	• 해당되는 번호에 ✓ 표시 ① **개인사업체** : 법인 또는 단체가 아닌 개인이 독립적으로 운영하는 사업체 ② **회사법인** : 상법상의 주식 · 유한 · 합자 · 합명회사 → 법인등록번호 기입 ③ **회사이외법인** : 사립학교, 사립의료법인, 특수법인(법무 · 회계법인, 공사, 공단), 종교 · 재단 · 사단법인 등 → 법인등록번호 기입 ④ **비법인 단체** : 법인격이 없는 종교단체, 종친회, 동창회, 후원회 등 ⑤ **국가 · 지방자치단체** : 중앙행정기관 및 지방자치단체 등 정부기관 • 조직형태가 「② 회사법인」 또는 「③ 회사이외법인」인 경우에는 '사업체 구분'에 해당되는 번호에 ✓ 표시 ① **단독사업체** : 본사나 지사가 없는 사업체 ② **본사 · 본점** : 영업소나 지사 등을 두고 이들을 지휘 · 감독하는 사업체 ③ **공장 · 지사(점) · 영업소** : 본사의 지휘 · 감독을 받고 있는 사업체

통계청 서울특별시 SEOUL METROPOLITAN GOVERNMENT

7. 사 업 의 종 류	• 매출액 비중이 가장 큰 주된 산업을 「주사업」란의 각 항목에 기입하고, 겸업이 있는 경우 매출액 순으로 「부사업」란에 3개까지 기입 • **무엇을 가지고** : 생산물의 원재료나 재화, 서비스 제공 장소 등을 기입 (예시) 철판을, 매장에서, 음식점에서, 학원에서, 치과에서 • **어떤 방법으로** : 생산공정 또는 서비스 진행 과정 등을 기입 (예시) 절단 · 접합하여, 소매업자에게, 접객시설을 갖추고 , 학생에게, 외래환주 위주로 • **생산, 제공 하였는가** : 최종 재화나 서비스의 내용을 기입 (예시) 철제가구 제도, 유아용의류 도매, 설렁탕을 제공, 수학교육, 치과진료 ※ 산업분류부호는 사업체에서 기입하지 않음 (조사원이 확인하여 기입) ★ 특히 주의할 사항 : 현장조사 시 반드시 확인이 필요한 사항
8. 종 사 자 수	• **상용근로자** : 임금근로자 중 개인, 가구 또는 사업체와 1년 이상의 고용계약을 맺은 사람 또는 일정한 기간의 고용계약이 없으나 소정의 채용절차에 의해 입사하여 인사관리규정을 적용받거나 상여금 및 퇴직금 등 각종 수혜를 받는 사람 • **임시 및 일용근로자** : 임금근로자 중 고용계약기간이 1년 미만인 사람 또는 일정한 고용계약이 없으나 1년 미만의 기간 동안 사업완료의 필요에 의해 고용된 사람 • **자영업자** : 개인사업체를 소유하며 자신의 책임 아래 사업체를 직접 경영하는 사람 ※ 법인사업체의 대표자는 자영업자가 아님 • **무급가족종사자** : 자영업자의 가족이나 친인척(동일가구내로 한정하지 않음)으로서 임금을 받지 않고 해당 사업체 정규 근로시간의 1/3이상 종사하는 사람 • **기타종사자** : 독자적인 사무실, 점포 또는 작업장이 없고 계약된 사업주에게 종속되어 있지만 스스로 고객을 찾거나 맞이하여 상품이나 서비스를 스스로 직접 제공하고 일한 만큼 실적에 따라 소득(수수료, 봉사료, 수당 등)을 얻으며 근로제공방법, 근로시간 등은 본인이 독자적으로 결정하는 형태로 일하는 사람, 또는 기타 그 외 종사자 – 자동차 딜러, 보험설계사, 학습지교사, 방문판매원, 골프장 캐디, 택배기사, 화물지입기사 등
9. 연 간 매 출 액	• 2019년 1년간 제품의 생산, 금융상품 · 서비스의 제공 등으로 발생한 매출액을 백만원 단위로 반올림하여 기입(업종에 따라 출하액, 기성액, 판매액, 지원금 등 다양함) ※ 연간매출액은 각 사업체별로 기입함. 본사의 경우는 각 공장, 지점, 지사의 매출액이 포함되지 않도록 주의
10.프 랜 차 이 즈 관련 사업체 여부	• **프랜차이즈** : 가맹본부가 가맹점 사업자에게 상표 등 브랜드의 사용을 허용하고, 영업전반에 대한 각종 지원을 제공하며, 그 대가로 가맹점 사업자로부터 가맹금을 지급받는 거래관계 • **가맹점** : 가맹본부(프랜차이저)와 계약을 체결하고, 일정한 로열티 등을 지불하는 대신 상품, 교육, 경영관리의 노하우 등을 제공받은 사업체 • **직영점** : 가맹본부가 운영 및 관리를 직접 담당하는 사업체 • **가맹본부** : 가맹사업과 관련하여 가맹점에게 가맹점 운영권을 부여하는 사업체 ※ 브랜드명과 관리번호 기입
11.디 지 털 플 랫 폼 이 용 여 부	• 디지털 플랫폼에 참여하는 경우, 이용 형태에 해당하는 부분에 ✓ 표시 – 디지털 플랫폼이란 여러 이용자 그룹이 검색과 매칭을 통해 거래, 채용 혹은 광고를 하는 디지털 네트워크임 ※ 자신이 유일한 공급자인 경우는 디지털 플랫폼이 아님
⊙ 쌀 소비 여부	• **식료품제조업(「10」)과 음료제조업(「11」) 사업체만 해당하며,** 제품 생산을 위하여 지난 1년간 **원재료로 쌀을 소비**하였는지를 여부를 조사 – 주사업과 부사업의 산업분류 중 어느 하나라도 「10, 11」인 경우 모두 작성

2019년 기준

사업체조사보고서

○ **발 행 인** : 시장권한대행 서 정 협

○ **발 행 일** : 2021년 3월

○ **발 행 부 서** : 스마트도시정책관 스마트도시담당관
(☎ 02-2133-4361～68)

○ **제작담당자** : 스마토도시담당관 강 지 현
통 계 조 사 팀 장 조 수 정
담 당 황 재 일
원 은 묵
김 지 연

○ **판 매 단 가** : 비매품

○ **발간등록번호** : 51-6110000-000021-10

본 출판물의 저작권 및 판권은 서울특별시에 있습니다