승인번호
제201005호

동행·매력 특별시 서울

발 간 등 록 번 호
51-6110000-000021-10

2021년 기준 사업체조사보고서

REPORT OF THE CENSUS ON ESTABLISHMENTS

서울특별시

이용자를 위하여

1. 이 조사자료는 2022. 2. 9.~2022. 3. 6. 기간 중에 실시한 사업체조사 결과를 수록한 것임.

2. 이 보고서의 통계표에 사용된 부호는 다음과 같음.
   『 - 』: 해당수치 없음　　『 r 』: 수정치

3. 2021년 기준 이후 사업체조사는 기업통계등록부(SBR*)를 활용한 등록기반 조사로 장소가 없는 전자상거래, 프리렌서 등 사업체가 포함되어 2019년 이전 조사와 직접적인 비교가 적절하지 않을 수 있음.
   * 기업통계등록부(SBR; Statistical Business Register) : 행정자료와 조사자료를 통합해서 구축한 기업체 DB

4. 이 조사자료는 제10차 개정(2017. 1. 13.) 「한국표준산업분류」를 적용하였음. 2017년부터 10차 산업분류로 조사되었으며, 2016년 이전 자료는 9차 산업분류로 작성됨.

5. 이 보고서는 내용을 전재* 또는 역재**할 때에는 「2021년 기준 사업체조사보고서 ○○ 페이지에서 전재 또는 역재」라고 기재하여야 함.

   * 전재 : 소설이나 논문 따위의 글을 출판물에 실을 때에 전체를 다 실음.
   ** 역재 : 번역하여 신문, 잡지 따위의 출판물에 실음.

6. 수록된 자료에 대하여 문의 사항이 있을 때에는 서울특별시 빅데이터담당관 통계조사팀 (☎ 02)2133-4361~68)으로 문의하시기 바람.

7. 이 보고서는 2021년 기준 사업체조사 결과이며, 서울특별시 열린데이터광장 홈페이지(http://data.seoul.go.kr)에 게재되어 있음.

목 차

Ⅰ. 조 사 개 요

1. 조사목적 ····· 5
2. 법적근거 ····· 5
3. 조사연혁 ····· 5
4. 조사범위 및 대상 ····· 5
5. 조사시기 ····· 6
6. 조사주기 ····· 6
7. 조사항목 ····· 6
8. 조사방법 ····· 6

Ⅱ. 용어의 해설

1. 사업체 ····· 7
2. 조직형태 ····· 7
3. 사업체 구분 ····· 8
4. 사업의 종류 ····· 8
5. 종사자수 ····· 8

Ⅲ. 2021년 기준 사업체조사 주요결과

1. 총괄현황 ····· 10

2. 사업체수

(1) 사업체수 추이 ····· 12
(2) 종사자 규모별 사업체수 ····· 13
(3) 산업별 사업체수 ····· 14
(4) 조직형태별 사업체수 ····· 16
(5) 대표자 연령별 사업체수 ····· 17
(6) 여성 대표자 사업체수 ····· 20
(7) 구별 사업체수 ····· 21

3. 종사자수

(1) 종사자수 추이 ····· 23
(2) 사업체규모(종사자 기준)별 종사자수 ····· 24
(3) 산업별 종사자수 ····· 25
(4) 여성 종사자수 ····· 26
(5) 구별 종사자수 ····· 27

4. 5대 권역별 사업체 현황

(1) 사업체 및 종사자 현황 ····· 29
(2) 권역별 주요현황 ····· 29
(3) 산업별 현황 ····· 30

5. 주요 연도별 통계표 ····· 33

Ⅳ. 통 계 표

1. 산업대분류별 구 · 동별 현황 ····· 39
2. 산업세세분류별 총괄 ····· 89
3. 산업소분류 및 구별 사업체수, 종사자수 ····· 291
4. 산업중분류, 종사자규모 및 구별 사업체수, 종사자수 ····· 341
5. 산업중분류, 사업체구분 및 구별 사업체수, 종사자수 ····· 457
6. 산업중분류, 조직형태 및 구별 사업체수, 종사자수 ····· 519
7. 산업중분류, 종사상 지위 및 구별 종사자수 ····· 587
8. 산업대분류, 대표자 남녀 · 연령대 및 구별 사업체수, 종사자수 ····· 685
9. 산업대분류, 종사자 남녀 및 구별 종사자수 ····· 729

부 록

1. 한국표준산업분류표 ····· 739
2. 사업체수 상위 50대 산업(세세분류), 구별 사업체수, 종사자수 ····· 779
3. 종업원수 상위 50대 산업(세세분류), 구별 사업체수, 종사자수 ····· 787
4. 2021년 기준 사업체조사 조사표 ····· 795

Ⅰ. 조 사 개 요

1. 조사목적

산업활동과 관련된 각종 정책의 수립 및 평가, 기업의 경영계획 수립 및 학계, 연구소 등의 학술연구를 위한 기초자료를 제공하고, 사업체를 대상으로 하는 각종 통계조사의 모집단을 파악하여 표본틀을 제공하는데 목적이 있음.

2. 법적근거

통계법 제15조, 제17조 및 제18조 (승인번호 제201005호)

3. 조사연혁

1994년에 제1회 조사를 실시하였으며, 2021년 기준 조사는 제29회 조사임.

4. 조사범위 및 대상

가. 조사범위: 한국표준산업분류상 19개 산업대분류

A. 농림어업	B. 광업	C. 제조업	D. 전기·가스·증기업
E. 수도·하수·폐기업	F. 건설업	G. 도·소매업	H. 운수업
I. 숙박·음식점업	J. 정보통신업	K. 금융·보험업	L. 부동산업
M. 전문·과학·기술업	N. 사업시설·지원업	O. 공공행정	P. 교육서비스업
Q. 보건·사회복지업	R. 예술·스포츠·여가업	S. 협회·기타서비스업	

나. 조사 대상: 2021.12.31. 현재 서울에서 산업활동을 수행하고 있는 종사자 1인 이상 모든 사업체

다. 조사 제외 사업체

- 국방 및 국가기밀보안 관련 시설 : 군부대, 군사학교, 군병원 등(군사기밀 보호), 국가기밀 보호기관
- 개인이 경영하는 농림어업(A) 사업체
- 가구 내 고용활동 및 달리 분류되지 않은 자가 소비 생산 활동(T)
- 국제 및 외국기관(U) : 한국 주재 대사관, 영사관 등(외국기관 기밀 보호)

5. 조사시기

가. 조사기준시점 : 2021. 12. 31. 현재

나. 조사대상기간 : 2021. 1. 1. ~ 12. 31.

다. 조 사 시 기 : 2022. 2. 9. ~ 3. 6.

6. 조사주기

연간조사로서 매년 조사를 실시

7. 조사항목

총 10개 항목

①사업장 운영장소	②사업체명	③사업장 대표자
④소재지	⑤창설연월	⑥사업자 등록번호
⑦조직형태	⑧사업의 종류	⑨종사자 수
⑩연간 매출액		

8. 조사방법

- 대면조사: 임시조사원이 사업체를 방문하여 응답자와 면접조사
- 비대면조사: 전화, 전자우편, 팩스 등을 통해 조사

Ⅱ. 용어의 해설

1. 사업체

사업체란 영리·비영리를 불문하고 개개의 상점, 사무소, 영업소, 은행, 학교, 병원, 여관, 식당, 학원, 교회, 사찰, 공공기관, 사회복지시설 등과 같이 산업활동을 지속적으로 수행하는 기업 또는 기업을 구성하는 부분을 말한다.

사업체와 유사한 개념으로 기업체가 있는데, 기업체란 재화 및 서비스를 생산하는 법적 또는 제도적 최소 경영단위로서 자원배분에 관한 의사결정의 자율성이 있고, 수입·지출 및 자금관리에 관한 재무제표(재무 상태표, 손익 계산서, 원가 명세서 등)를 독립적으로 유지·관리하는 단위를 말한다. 기업체는 본사, 지사, 지점, 공장, 영업소 등 1개 또는 여러 개의 사업체로 구성될 수 있다.

이 조사는 사업체를 조사단위로 하고 있어 1개의 기업체가 여러 개의 장소에서 산업활동을 할 경우 각 장소별로 별개의 사업체로 파악하였다.

2. 조직형태

① 개인사업체

개인이 혼자 소유·경영하거나 법인격을 갖추지 않고 2인 이상 공동으로 경영하는 사업체를 말한다.

② 회사법인

상법의 규정에 의하여 설립된 회사를 말하며 주식회사, 유한회사, 합자회사, 합명회사가 있다.

③ 회사이외 법인

민법 또는 특별법에 의하여 설립된 회사이외의 법인을 말하며 재단법인, 학교법인, 의료법인, 사회복지법인 등이 있다.

④ 비법인단체

법인격이 없는 단체로서 동창회, 후원회, 문화단체, 노동단체, 종친회 등이 있다.

3. 사업체 구분

① 단독사업체

동일 경영(단일 소유권 또는 단일 통제 하에 있는)의 본사(본점), 공장, 지사(점), 영업소, 출장소, 분점(회) 등이 별도로 없는 1기업 1사업체를 말한다.

② 공장, 지사(점), 영업소, 출장소, 지회(부), 분점(회)

동일경영의 본사, 본점, 본부, 중앙회 등이 별도로 있으면서 그 산하에 있는 사업체를 말한다.

③ 본사, 본점, 본부

다른 장소에 동일경영의 공장, 지사(점), 영업소, 출장소, 지부(회), 본점(회) 등을 1개 이상 거느리고 운영하는 사업체로서 순수한 관리기능 만을 수행하는 사업체가 여기에 해당된다.

4. 사업의 종류

- 각 사업체가 주로 생산 또는 제공하는 산업활동을 말한다.
- 2개 이상의 생산활동을 겸하고 있는 경우에는 수입액이나 매출액비중이 큰 순으로 주사업 및 부사업을 3순위까지 조사하였다.

5. 종사자수

① 상용종사자

고용계약기간이 1년 이상인 근로자 또는 고용계약기간이 정해지지 않고 정규직원으로 일하는 자로서 사업체에서 급여를 지급하는 자를 말한다.

② 임시 및 일용종사자

고용계약기간이 1년 미만인 근로자로서 사업체에서 급여를 지급하는 자를 말한다.

③ 자영업자

개인 사업체를 소유하며 자신의 책임 하에 직접 경영하는 자를 말한다.

④ 무급가족종사자

자영업자의 가족이나 친인척으로서 임금을 받지 않고 해당 사업체 정규 근무시간의 1/3이상 종사하는 자를 말한다.

⑤ 기타종사자

기타 임금근로자, 자영업자 또는 무급가족 종사자로 분류되지 않는 자를 말한다. (독자적인 사무실, 점포 또는 작업장이 없고 계약된 사업주에게 종속되어 있지만 스스로 고객을 찾거나 맞이하여 상품이나 서비스를 스스로 직접 제공하고 일한 만큼 실적에 따라 소득을 얻음. 보통 근로제공방법, 근로시간 등은 본인이 독자적으로 결정하는 형태로 일하는 경우 등)

⑥ 총　계

①+②+③+④+⑤

Ⅲ. 2021년 기준 사업체조사 주요결과

1. 총 괄 현 황

○ 2021년 기준 서울시내 총 **사업체수**는 **1,188,091개**로, 전년대비 **-1.90% 감소**하였으며, 종사자수는 5,771,226명으로 전년대비 **-1.66%**감소함

○ 전국대비 **사업체수 비중은 19.54%**로서 전년(20.08%)대비 **0.54%p 감소**하였으며, **종사자수**는 전국대비 **23.15%**로 전년(23.65%)에 비해 **0.50%p 감소**함

(표-1) 2021년도 사업체 현황

(단위 : 개, 명, %)

구 분	2020년		2021년		증감률	
	사업체	종사자	사업체	종사자	사업체	종사자
서울특별시	1,211,053	5,868,926	**1,188,091**	**5,771,226**	**-1.90**	**-1.66**
전 국	6,032,022	24,813,449	6,079,702	24,931,600	0.79	0.48
구 성 비	20.08	23.65	19.54	23.15		

(그림-1) 연도별 전국대비 사업체 및 종사자 비중

(단위 : %)

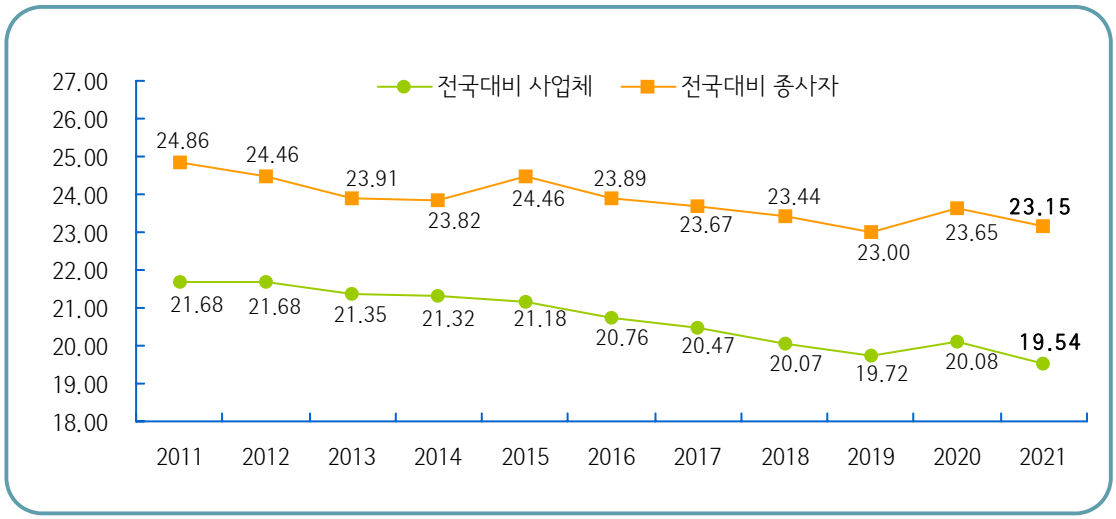

○ 2020년 기업통계등록부(SBR)기반 조사로 전환으로 행정자료에 등재된 사업체를 포함함에 따라 급증했던 사업체 수는 2021년 기준 조사 결과 전년대비 사업체수(-1.90%)와 종사자수(-1.66%)가 각각 감소함.

(표-2) 연도별 사업체 및 종사자 증감

(단위 : 개, %, 명)

연 도	사 업 체		종 사 자		평균종사자
		증감률		증감률	
2011	752,285	3.09	4,498,312	0.24	5.98
2012	780,887	3.80	4,541,393	0.96	5.82
2013	785,094	0.54	4,585,090	0.96	5.84
2014	812,798	3.53	4,739,883	3.38	5.83
2015	820,658	0.97	5,108,828	7.78	6.23
2016	820,156	-0.06	5,079,451	-0.58	6.19
2017	822,863	0.33	5,119,913	0.80	6.22
2018	823,385	0.06	5,210,936	1.78	6.33
2019	823,624	0.03	5,226,997	0.31	6.35
2020	1,211,053	47.04	5,868,926	12.28	4.85
2021	1,188,091	-1.90	5,771,226	-1.66	4.86

(그림-2) 연도별 종사자수 및 평균종사자수 추이

(단위 : 천명, 명)

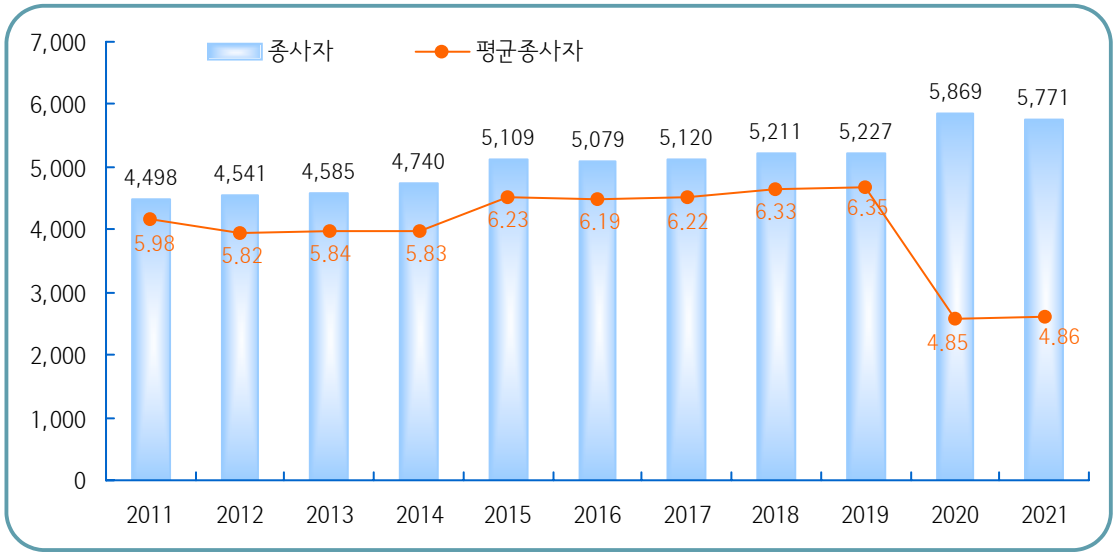

2. 사업체수

(1) 사업체수 추이

○ 사업체수는 2014년 이후 큰 변화가 없이 미세한 변화를 보여왔으며, 2020년은 통계작성 기준을 변경하여 사업체수가 급증함

○ 전국대비 사업체수 비중은 전년보다 0.54%p(20.08%→19.54%) 감소한 것으로 나타났으며, 이 수치는 1994년 사업체조사를 시작한 이후 낮아지는 추세임

※ 전국대비 사업체 비중 : 1994년 26.01%

(표-3) 연도별 사업체수 현황

(단위 : 개, %)

연 도	전 국		서 울		전국대비 비 중
	사업체	증감률	사업체	증감률	
2011	3,470,023	3.41	752,285	3.09	21.68
2012	3,602,461	3.82	780,887	3.80	21.68
2013	3,676,859	2.07	785,094	0.54	21.35
2014	3,812,800	3.70	812,798	3.53	21.32
2015	3,874,156	1.61	820,658	0.97	21.18
2016	3,950,169	1.96	820,156	-0.06	20.76
2017	4,019,872	1.76	822,863	0.33	20.47
2018	4,103,172	2.07	823,385	0.06	20.07
2019	4,176,549	1.79	823,624	0.03	19.72
2020	6,032,022	44.43	1,211,053	47.04	20.08
2021	6,079,702	0.79	1,188,091	-1.90	19.54

(그림-3) 연도별 사업체수 및 증감률 추이

(단위 : 천개, %)

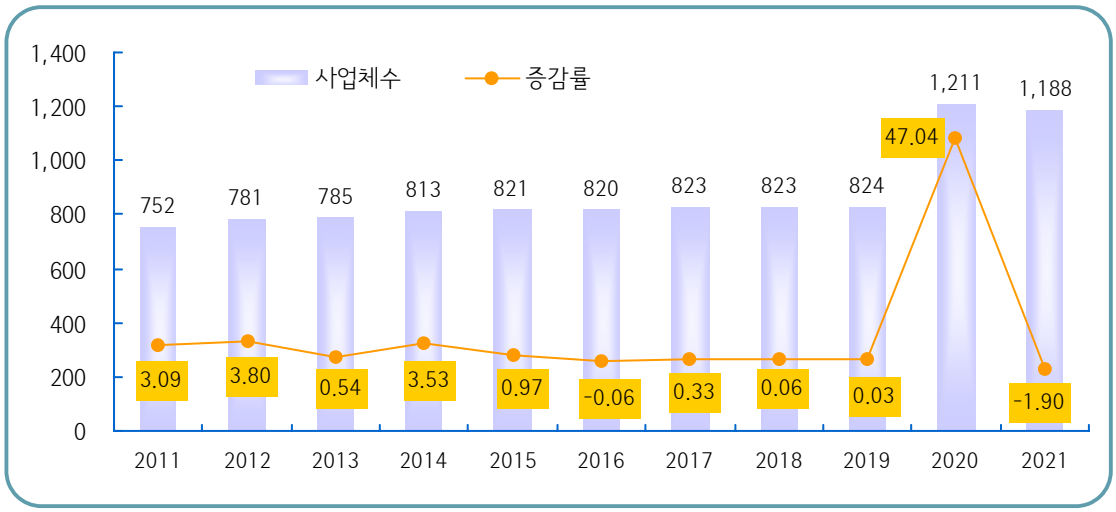

(2) 종사자 규모별 사업체수

○ 종사자 규모별 사업체수는 **4인 이하**의 소규모 사업체가 **1,012,310개(85.20%)**로 **대부분을 차지**하고 있으며, 5~9인 100,475개(8.46%), 10~49인 62,624개(5.27%) 순이며, 300인 이상 대규모 사업체수는 1,564개로 0.13%에 불과함

○ 전년대비 종사자 규모별 사업체수는 10~49인(2.53%), 50~99인(0.25%)에서 증가한 반면, 100~299인(-4.48%), 300인이상(-2.86%), 1~4인(-2.28%)규모 순으로 전년대비 감소한 것으로 나타남

(표-4) 종사자 규모별 사업체수 현황

(단위 : 개, %)

종사자 규모	2020년		2021년		전년대비 증감률
	사업체	구성비	사업체	구성비	
1 ~ 4인	1,035,971	85.54	**1,012,310**	**85.20**	-2.28
5 ~ 9인	101,106	8.35	**100,475**	**8.46**	-0.62
10 ~ 49인	61,079	5.04	**62,624**	**5.27**	2.53
50 ~ 99인	7,114	0.59	**7,132**	**0.60**	0.25
100 ~ 299인	4,173	0.34	**3,986**	**0.34**	-4.48
300인 이상	1,610	0.13	**1,564**	**0.13**	-2.86
합 계	1,211,053	100.00	**1,188,091**	**100.00**	-1.90

(그림-4) 종사자 규모별 사업체수 및 증감률

(단위 : 천개, %)

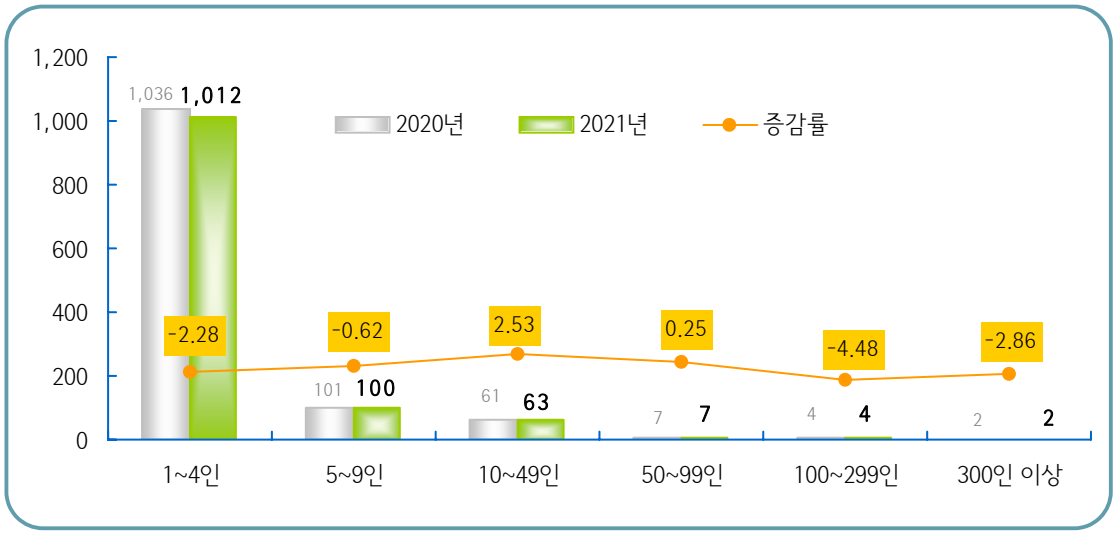

(3) 산업별 사업체수

○ 산업별로 사업체수를 보면 **도매 및 소매업 335,817개(28.27%)**, 숙박 및 음식점업 141,679개(11.92%), 운수 및 창고업 110,339개(9.29%) 순으로 많으며, 이들 산업이 전체 사업체의 절반(49.48%)을 차지하고 있음

○ 반면, 광업 25개(0.002%), 농업, 임업 및 어업 154개(0.013%), 전기, 가스, 증기 및 공기조절 공급업 683개(0.06%) 등은 전체 산업에서 차지하는 비중이 매우 낮은 것으로 나타남

(표-5) 산업별 사업체 현황

(단위 : 개, %)

산업대분류	2020년		2021년	
	사업체수	구성비	사업체수	구성비
합 계	1,211,053	100.00	1,188,091	100.00
A. 농업, 임업 및 어업	170	0.014	154	0.013
B. 광업	25	0.002	25	0.002
C. 제조업	78,642	6.49	76,870	6.47
D. 전기, 가스, 증기 및 공기조절 공급업	824	0.07	683	0.06
E. 수도, 하수 및 폐기물 처리, 원료 재생업	728	0.06	720	0.06
F. 건설업	67,598	5.58	67,382	5.67
G. 도매 및 소매업	352,424	29.10	335,817	28.27
H. 운수 및 창고업	105,405	8.70	110,339	9.29
I. 숙박 및 음식점업	145,757	12.04	141,679	11.92
J. 정보통신업	55,937	4.62	57,615	4.85
K. 금융 및 보험업	22,538	1.86	23,328	1.96
L. 부동산업	73,431	6.06	72,984	6.14
M. 전문, 과학 및 기술 서비스업	85,480	7.06	82,402	6.94
N. 사업시설 관리, 사업 지원 및 임대 서비스업	34,072	2.81	31,460	2.65
O. 공공행정, 국방 및 사회보장 행정	1,307	0.11	1,303	0.11
P. 교육 서비스업	44,933	3.71	46,855	3.94
Q. 보건업 및 사회복지 서비스업	31,268	2.58	31,866	2.68
R. 예술, 스포츠 및 여가관련 서비스업	30,044	2.48	28,722	2.42
S. 협회 및 단체, 수리 및 기타 개인 서비스업	80,470	6.64	77,887	6.56

○ 서울시에서 **사업체수**가 **가장 많은 산업**은 **도매 및 소매업**으로 **335,817개**로 나타났고, 426개 **동별 평균**은 **약 788개**였으며, **가장 많은 동**은 **중구 신당동**으로 **10,011개,** 종로구 종로1·2·3·4가동 7,366개, 중구 회현동 6,932개 순임

○ 다음으로 많은 사업체는 **숙박 및 음식점업(141,679개)**으로, 마포구 서교동(2,712개), 강남구 역삼1동(2,619개), 종로구 종로1·2·3·4가동(2,405개) 순이며, 다음은 운수 및 창고업(110,339개), 전문, 과학 및 기술서비스업(82,402개) 등으로 나타남

(표-6) 산업세세분류별 다수업종

(단위 : 개, %)

순위	산업 세세분류		사업체수		전년대비	
			2020년	2021년	증감	증감률
1	47912	전자상거래 소매업	43,764	55,790	12,026	27.48
2	49231	택시 운송업	40,983	42,360	1,377	3.36
3	49302	용달 화물자동차 운송업	33,508	36,870	3,362	10.03
4	56111	한식 일반 음식점업	32,615	30,899	-1,716	-5.26
5	68221	부동산 중개 및 대리업	28,244	28,161	-83	-0.29
6	68112	비주거용 건물 임대업	23,347	22,495	-852	-3.65
7	42600	건설장비 운영업	19,649	21,136	1,487	7.57
8	56221	커피 전문점	18,714	19,200	486	2.60
9	96112	두발 미용업	19,112	18,885	-227	-1.19
10	71531	경영 컨설팅업	15,204	15,478	274	1.80
11	85501	일반 교과 학원	14,579	15,026	447	3.07
12	46413	남녀용 겉옷 및 셔츠 도매업	16,826	14,604	-2,222	-13.21
13	42412	도배, 실내장식 및 내장 목공사업	15,289	14,464	-825	-5.40
14	58222	응용 소프트웨어 개발 및 공급업	12,531	13,075	544	4.34
15	56219	기타 주점업	13,953	13,056	-897	-6.43
16	47911	전자상거래 소매 중개업	11,872	11,112	-760	-6.40
17	56113	한식 육류요리 전문점	11,277	10,693	-584	-5.18
18	47122	체인화 편의점	10,097	9,752	-345	-3.42
19	49303	개별 화물자동차 운송업	9,248	9,711	463	5.01
20	71310	광고 대행업	10,637	9,617	-1,020	-9.59
21	56194	김밥 및 기타 간이 음식점업	9,574	9,294	-280	-2.92
22	86201	일반 의원	8,812	9,089	277	3.14
23	47412	여자용 겉옷 소매업	9,360	8,306	-1,054	-11.26
24	49301	일반 화물자동차 운송업	8,050	7,937	-113	-1.40
25	94912	기독교 단체	8,042	7,733	-309	-3.84
26	75999	그 외 기타 분류 안된 사업지원 서비스업	9,051	7,527	-1,524	-16.84
27	46800	상품 종합 도매업	8,356	7,191	-1,165	-13.94
28	58221	시스템 소프트웨어 개발 및 공급업	6,865	6,689	-176	-2.56
29	46595	전기용 기계·장비 및 관련 기자재 도매업	6,764	6,187	-577	-8.53
30	96912	가정용 세탁업	6,357	6,154	-203	-3.19
31	72111	건축설계 및 관련 서비스업	6,280	6,060	-220	-3.50
32	46417	의복 액세서리 및 모조 장신구 도매업	6,722	6,035	-687	-10.22
33	56193	치킨 전문점	6,104	5,954	-150	-2.46
34	47129	기타 음・식료품 위주 종합 소매업	6,609	5,894	-715	-10.82
35	47811	의약품 및 의료용품 소매업	5,812	5,807	-5	-0.09
36	91223	노래연습장 운영업	6,180	5,761	-419	-6.78
37	71202	세무사업	5,630	5,567	-63	-1.12
38	47813	화장품, 비누 및 방향제 소매업	6,551	5,492	-1,059	-16.17
39	62010	컴퓨터 프로그래밍 서비스업	5,405	5,445	40	0.74
40	46510	컴퓨터 및 주변장치, 소프트웨어 도매업	6,015	5,429	-586	-9.74
41	56122	일식 음식점업	5,241	5,406	165	3.15
42	56191	제과점업	5,105	5,348	243	4.76
43	68212	비주거용 부동산 관리업	5,469	5,325	-144	-2.63
44	42201	배관 및 냉・난방 공사업	5,378	5,282	-96	-1.79
45	56121	중식 음식점업	5,205	5,218	13	0.25
46	14112	여자용 겉옷 제조업	5,226	5,210	-16	-0.31
47	56192	피자, 햄버거, 샌드위치 및 유사 음식점업	4,890	5,152	262	5.36
48	96113	피부 미용업	4,975	5,066	91	1.83
49	87210	보육시설 운영업	5,253	5,038	-215	-4.09
50	46443	화장품 및 화장용품 도매업	5,532	4,964	-568	-10.27

○ 산업세세분류별 현황을 보면 **전자상거래 소매업(55,790개)**, 택시 운송업(42,360개), 용달 화물자동차 운송업(36,870개), 한식 일반 음식점업(30,899개), 부동산 중개 및 대리업(28,161개) 등의 업종이 다수를 차지하고 있음

○ 산업세세분류 업종별로 전년대비 증감내역을 보면 **전자상거래 소매업 12,026개**(43,764개→55,790개), 용달 화물자동차 운송업 **3,362개**(33,508개→36,870개), 기타 금융 투자업 1,494개(3,342개→4,836개), 건설장비 운영업 1,487개(19,649개→21,136개), 택시 운송업 1,377개(40,983개→42,360개) 등의 업종에서 **사업체가 많이 증가**하였고,

○ 남녀용 겉옷 및 셔츠 도매업 -2,222개(16,826개→14,604개), 한식 일반 음식점업 -1,716개(32,615개→30,899개), 그 외 기타 분류 안된 사업지원 서비스업 -1,524개(9,051개→7,527개), 상품 종합 도매업 -1,165개(8,356개→7,191개), 보험 대리 및 중개업 -1,072개(5,700개→4,628개) 등의 업종에서 많이 감소함

(표-7) 전년대비 주요산업(세세분류)별 증감현황

(단위 : 개, %)

산업 세세분류			2020년	2021년	증감	증감률
증가 업종	47912	전자상거래 소매업	43,764	**55,790**	12,026	27.48
	49302	용달 화물자동차 운송업	33,508	**36,870**	3,362	10.03
	64209	기타 금융 투자업	3,342	**4,836**	1,494	44.70
	42600	건설장비 운영업	19,649	**21,136**	1,487	7.57
	49231	택시 운송업	40,983	**42,360**	1,377	3.36
감소 업종	66202	보험 대리 및 중개업	5,700	**4,628**	-1,072	-18.81
	46800	상품 종합 도매업	8,356	**7,191**	-1,165	-13.94
	75999	그 외 기타 분류 안된 사업지원 서비스업	9,051	**7,527**	-1,524	-16.84
	56111	한식 일반 음식점업	32,615	**30,899**	-1,716	-5.26
	46413	남녀용 겉옷 및 셔츠 도매업	16,826	**14,604**	-2,222	-13.21

(4) 조직형태별 사업체수

○ **개인이 경영하는 사업체**가 **883,064개(74.33%)로 대부분을 차지**하고 있으며, 회사법인 249,100개(20.97%), 회사이외법인 41,015개(3.45%), 비법인단체 14,912개(1.26%) 순임

○ 전년대비 **비법인단체(12.46%)**, 회사이외법인(0.58%)은 증가하였고, 회사법인(-3.25%), 개인사업체(-1.83%)는 감소함

(표-8) 조직형태별 사업체 현황

(단위 : 개, %)

구 분	2020년		2021년		전년대비 증감률
	사업체	구성비	사업체	구성비	
개 인 사 업 체	899,558	74.28	883,064	74.33	-1.83
회 사 법 인	257,455	21.26	249,100	20.97	-3.25
회사이외법인*	40,780	3.37	41,015	3.45	0.58
비 법 인 단 체	13,260	1.09	14,912	1.26	12.46
합 계	1,211,053	100.00	1,188,091	100.00	-1.90

※ 국가 및 지방자치단체는 회사이외법인에 포함함

(5) 대표자 연령별 사업체수

○ **대표자 연령별** 사업체는 **50~59세**의 연령에서 **348,968개**로 전체의 **29.37%**를 차지하였고, 다음으로 40~49세의 연령에서 310,065개로 26.10%이며, 30~39세 연령은 188,024개로 15.83%를 차지함

○ 성별, 연령별 대표자를 보면 29세 이하 연령층에서 남성대표자는 54.10%, 여성대표자는 45.90%로 차이가 크지 않았으나, **연령이 높을수록 남성대표자 비율이 높아져** 60세 이상에서 남성대표자가 71.91%, 여성대표자는 24.33%임

(표-9) 2021년 대표자 연령별 성별 사업체수

(단위 : 개)

	합 계	29세 이하	30세~39세	40세~49세	50세~59세	60세 이상
남	780,143	28,099	114,739	199,020	230,397	207,888
여	407,948	23,840	73,285	111,045	118,571	81,207
계	1,188,091	51,939	188,024	310,065	348,968	289,095

(그림-5) 대표자 연령별 성별 사업체수

(단위 : 천개)

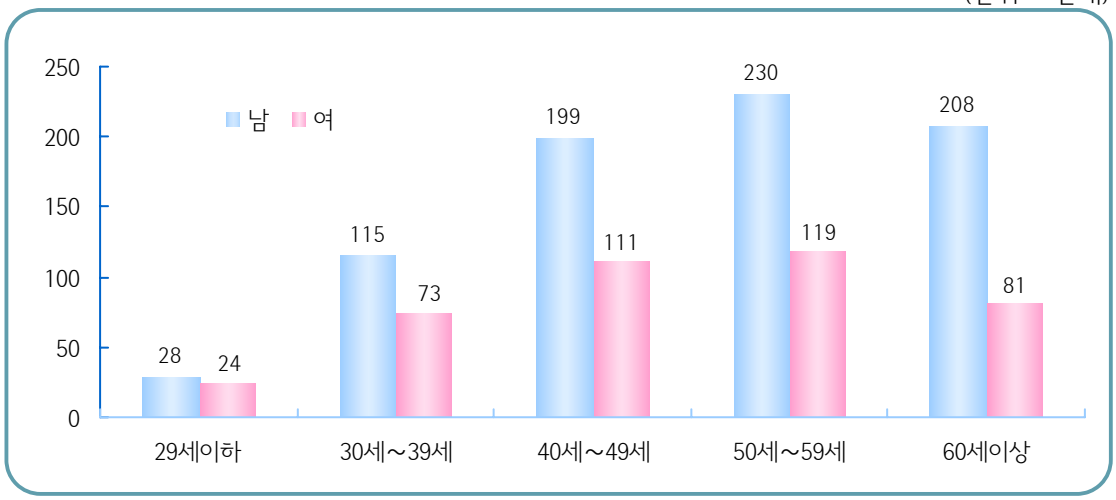

○ **산업별 대표자 연령별로** 사업체를 보면 **29세 이하**는 **숙박 및 음식점업**에서 6.36%의 비중을 차지하고 있으며, **30~39세**는 **교육 서비스업**(23.21%), **40~49세**는 **정보통신업**(37.18%), **50~59세**는 **공공행정, 국방 및 사회보장행정**(80.43%), **60세 이상**은 **광업**(60.00%), **운수 및 창고업**(48.32%), **부동산업**(41.57%) 등에서 높은 비중을 차지하고 있음

(표-10) 2021년 산업별 대표자 연령별 사업체 현황

(단위 : 개)

	합 계	29세 이하	30세~39세	40세~49세	50세~59세	60세 이상
합 계	**1,188,091**	**51,939**	**188,024**	**310,065**	**348,968**	**289,095**
A. 농업, 임업 및 어업	**154**	0	21	28	57	48
B. 광업	**25**	0	1	3	6	15
C. 제조업	**76,870**	2,231	7,574	16,555	29,803	20,707
D. 전기, 가스, 증기 및 공기조절 공급업	**683**	29	44	137	241	232
E. 수도, 하수 및 폐기물 처리, 원료 재생업	**720**	5	42	148	285	240
F. 건설업	**67,382**	1,650	6,232	17,012	24,414	18,074
G. 도매 및 소매업	**335,817**	20,937	64,191	89,855	91,793	69,041
H. 운수 및 창고업	**110,339**	1,418	7,131	17,438	31,039	53,313
I. 숙박 및 음식점업	**141,679**	9,015	30,343	35,448	38,626	28,247
J. 정보통신업	**57,615**	3,342	11,751	21,422	15,444	5,656
K. 금융 및 보험업	**23,328**	614	3,353	7,887	7,616	3,858
L. 부동산업	**72,984**	1,219	5,069	13,834	22,525	30,337
M. 전문, 과학 및 기술 서비스업	**82,402**	3,169	15,513	27,159	22,238	14,323
N. 사업시설 관리, 사업 지원 및 임대 서비스업	**31,460**	1,302	5,254	9,700	9,567	5,637
O. 공공행정, 국방 및 사회보장 행정	**1,303**	1	8	143	1,048	103
P. 교육 서비스업	**46,855**	2,126	10,874	16,197	12,644	5,014
Q. 보건업 및 사회복지 서비스업	**31,866**	133	3,436	9,516	11,352	7,429
R. 예술, 스포츠 및 여가관련 서비스업	**28,722**	1,563	6,444	7,644	7,533	5,538
S. 협회 및 단체, 수리 및 기타 개인 서비스업	**77,887**	3,185	10,743	19,939	22,737	21,283

○ **연령별 대표자**를 **구별**로 보면 **29세 이하** 비중이 가장 높은 구는 **마포구(6.32%)**로 나타났으며, **30~39세**는 **마포구(21.56%)**, **40~49세**는 **강남구(31.28%)**, **50~59세**는 **금천구(33.38%)**, **60세 이상**은 **도봉구(29.72%)**에서 가장 비중이 높았음

(표-11) 2021년 자치구별 대표자 연령별 사업체 현황

(단위 : 개)

	합 계	29세 이하	30세~39세	40세~49세	50세~59세	60세 이상
합 계	**1,188,091**	**51,939**	**188,024**	**310,065**	**348,968**	**289,095**
종로구	48,361	1,609	6,390	11,825	15,090	13,447
중 구	70,308	2,340	10,527	17,459	21,214	18,768
용산구	29,680	1,417	5,660	8,056	7,996	6,551
성동구	41,665	1,904	7,300	11,171	12,005	9,285
광진구	33,706	1,849	5,738	8,494	9,861	7,764
동대문	42,813	1,906	5,984	10,179	12,354	12,390
중랑구	39,310	1,647	5,361	8,845	12,775	10,682
성북구	34,712	1,868	5,600	8,764	10,117	8,363
강북구	26,385	1,353	3,854	6,314	7,723	7,141
도봉구	25,391	1,047	3,214	5,849	7,734	7,547
노원구	37,909	1,762	5,199	9,602	11,145	10,201
은평구	36,509	1,817	5,616	8,924	10,399	9,753
서대문	28,522	1,554	4,769	6,925	8,172	7,102
마포구	56,782	3,588	12,241	16,084	14,687	10,182
양천구	37,929	1,561	5,304	9,345	11,869	9,850
강서구	58,806	2,749	10,043	15,795	16,748	13,471
구로구	52,791	1,868	7,191	13,904	16,490	13,338
금천구	47,964	1,727	6,497	13,434	16,008	10,298
영등포	74,562	2,690	11,218	19,545	22,568	18,541
동작구	27,915	1,409	4,460	6,741	7,884	7,421
관악구	37,915	2,328	6,193	8,658	10,461	10,275
서초구	71,958	2,507	10,928	20,220	21,639	16,664
강남구	110,007	4,538	20,269	34,415	29,803	20,982
송파구	74,531	3,173	11,935	19,120	22,228	18,075
강동구	41,660	1,728	6,533	10,397	11,998	11,004

(6) 여성 대표자 사업체수

○ **대표자가 여성**인 사업체는 **407,948개**로 전년보다 **-1.53% 감소**하였고, **전체 사업체의 34.34%**를 차지하고 있음

○ 2020년까지 지속적으로 증가하던 여성이 대표인 사업체는 2021년 다소 감소한 것으로 나타났으나, 사업체 비중은 전년에 이어 지속적으로 증가를 보임

(표-12) 연도별 여성 대표자 사업체 추이

(단위 : 개, %)

년 도	대표자 성별 사업체수					여성사업체 비율
	합 계	남 성	여 성	증감	증감률	
2011	752,285	506,416	245,869	8,698	3.67	32.68
2012	780,887	523,369	257,518	11,649	4.74	32.98
2013	785,094	524,753	260,341	2,823	1.10	33.16
2014	812,798	542,570	270,228	9,887	3.80	33.25
2015	820,658	548,091	272,567	2,339	0.87	33.21
2016	820,156	545,536	274,620	2,053	0.75	33.48
2017	822,863	544,711	278,152	3,532	1.29	33.80
2018	823,385	543,674	279,711	1,559	0.56	33.97
2019	823,624	542,306	281,318	1,607	0.57	34.16
2020	1,211,053	796,772	414,281	132,963	47.26	34.21
2021	1,188,091	780,143	407,948	-6,333	-1.53	34.34

(그림-6) 여성 대표자 사업체수 및 구성비 추이

(단위 : 천개, %)

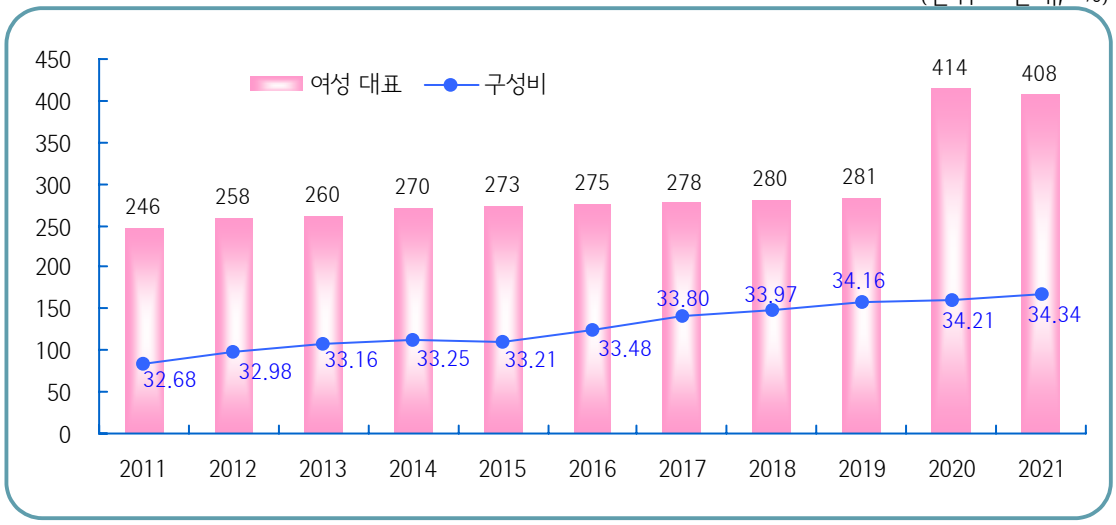

○ **산업별 여성 대표자 비율**은 **교육 서비스업 57.35%**, 숙박 및 음식점업 49.84%, 협회 및 단체, 수리 및 기타 개인 서비스업 48.28% 순으로 높음

○ 공공행정, 국방 및 사회보장행정 13.20%, 운수 및 창고업 6.60%, 광업 4.00% 등은 여성 진출이 매우 낮게 나타남

(표-13) 2021년 산업별 대표자 성별 사업체 현황

(단위 : 개, %)

구 분		2021년			
		합 계	남 성	여 성	여성비율
상위 업종	P. 교육 서비스업	46,855	19,986	26,869	57.35
	I. 숙박 및 음식점업	141,679	71,063	70,616	49.84
	S. 협회 및 단체, 수리 및 기타 개인 서비스업	77,887	40,280	37,607	48.28
하위 업종	O. 공공행정, 국방 및 사회보장 행정	1,303	1,131	172	13.20
	H. 운수 및 창고업	110,339	103,058	7,281	6.60
	B. 광업	25	24	1	4.00

(7) 구별 사업체수

○ **구별 사업체수**는 **강남구 110,007개(9.26%)**, 영등포구 74,562개(6.28%), 송파구 74,531개(6.27%) 순으로 많으며, 도봉구는 25,391개(2.14%)로 가장 적음

○ 전년대비 양천구(2.01%), 중랑구(1.95%), 강동구(1.66%) 순으로 증가함

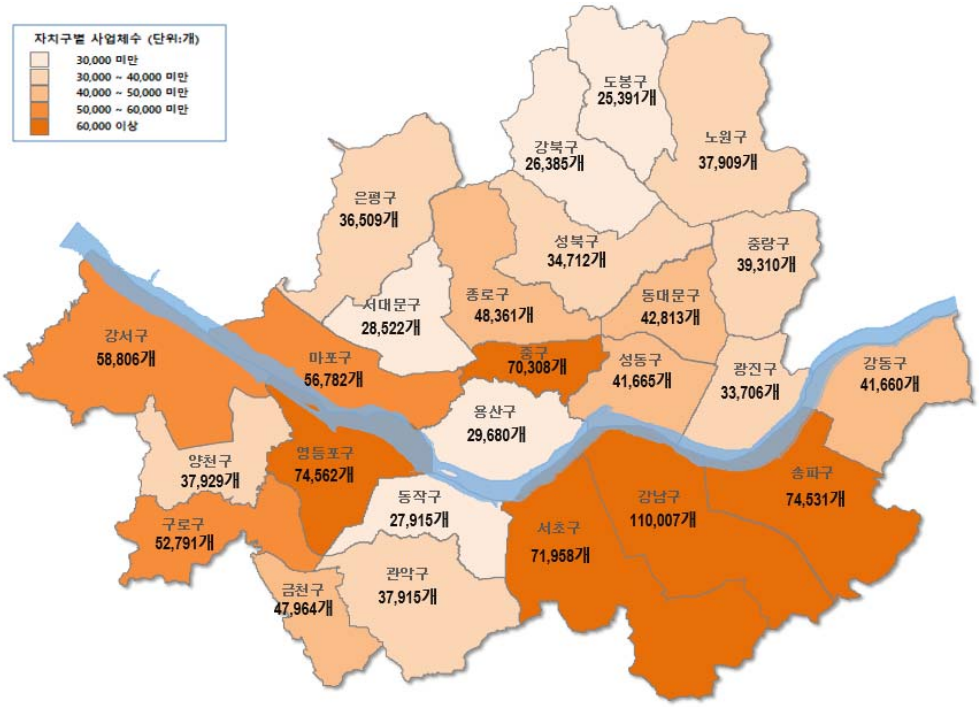

(표-14) 자치구별 사업체 현황

(단위 : 개, %)

구 분	2020년		2021년		전년대비	
	사업체	구성비	사업체	구성비	증 감	증감률
합 계	1,211,053	100.00	**1,188,091**	**100.00**	-22,962	-1.90
종로구	50,531	4.17	**48,361**	**4.07**	-2,170	-4.29
중 구	76,129	6.29	**70,308**	**5.92**	-5,821	-7.65
용산구	31,507	2.60	**29,680**	**2.50**	-1,827	-5.80
성동구	41,582	3.43	**41,665**	**3.51**	83	0.20
광진구	35,423	2.92	**33,706**	**2.84**	-1,717	-4.85
동대문	43,029	3.55	**42,813**	**3.60**	-216	-0.50
중랑구	38,558	3.18	**39,310**	**3.31**	752	▲❷ 1.95
성북구	34,420	2.84	**34,712**	**2.92**	292	0.85
강북구	26,711	2.21	**26,385**	**2.22**	-326	-1.22
도봉구	25,607	2.11	**25,391**	**2.14**	-216	-0.84
노원구	37,442	3.09	**37,909**	**3.19**	467	1.25
은평구	36,273	3.00	**36,509**	**3.07**	236	0.65
서대문	28,769	2.38	**28,522**	**2.40**	-247	-0.86
마포구	58,694	4.85	**56,782**	**4.78**	-1,912	-3.26
양천구	37,183	3.07	**37,929**	**3.19**	746	▲❶ 2.01
강서구	58,788	4.85	**58,806**	**4.95**	18	0.03
구로구	53,547	4.42	**52,791**	**4.44**	-756	-1.41
금천구	47,354	3.91	**47,964**	**4.04**	610	1.29
영등포	74,060	6.12	❷ **74,562**	**6.28**	502	0.68
동작구	28,505	2.35	**27,915**	**2.35**	-590	-2.07
관악구	38,639	3.19	**37,915**	**3.19**	-724	-1.87
서초구	75,858	6.26	**71,958**	**6.06**	-3,900	-5.14
강남구	115,054	9.50	❶ **110,007**	**9.26**	-5,047	-4.39
송파구	76,412	6.31	❸ **74,531**	**6.27**	-1,881	-2.46
강동구	40,978	3.38	**41,660**	**3.51**	682	▲❸ 1.66

3. 종사자수

(1) 종사자수 추이

○ **서울시의 전국대비 종사자수 구성비**는 **23.15%**를 차지하고 있으며, 이는 전년 23.65% 대비 0.50%p 낮아진 것으로 나타남

○ 종사자수는 2005년 이후 증가추세로 2007년 400만 명을 넘어서고, 2015년 500만명을 넘어섰으며, 2020년 까지 증가세를 보였으나, 2021년은 전년대비 -1.66% 감소함

(표-15) 서울시 vs 전국의 연도별 종사자수 현황

(단위 : 명, %)

연 도	전 국		서 울		전국대비 비 중
	종사자수	증감률	종사자수	증감률	
2011	18,093,127	2.53	4,498,312	0.24	24.86
2012	18,569,256	2.63	4,541,393	0.96	24.46
2013	19,173,387	3.25	4,585,090	0.96	23.91
2014	19,899,697	3.79	4,739,883	3.38	23.82
2015	20,889,239	4.97	5,108,828	7.78	24.46
2016	21,259,126	1.77	5,079,451	-0.58	23.89
2017	21,626,904	1.73	5,119,913	0.80	23.67
2018	22,234,776	2.81	5,210,936	1.78	23.44
2019	22,723,272	2.20	5,226,997	0.31	23.00
2020	24,813,449	9.20	5,868,926	12.28	23.65
2021	**24,931,600**	**0.48**	**5,771,226**	**-1.66**	**23.15**

(그림-7) 연도별 종사자수 및 실업률 추이

(단위 : 천명, %)

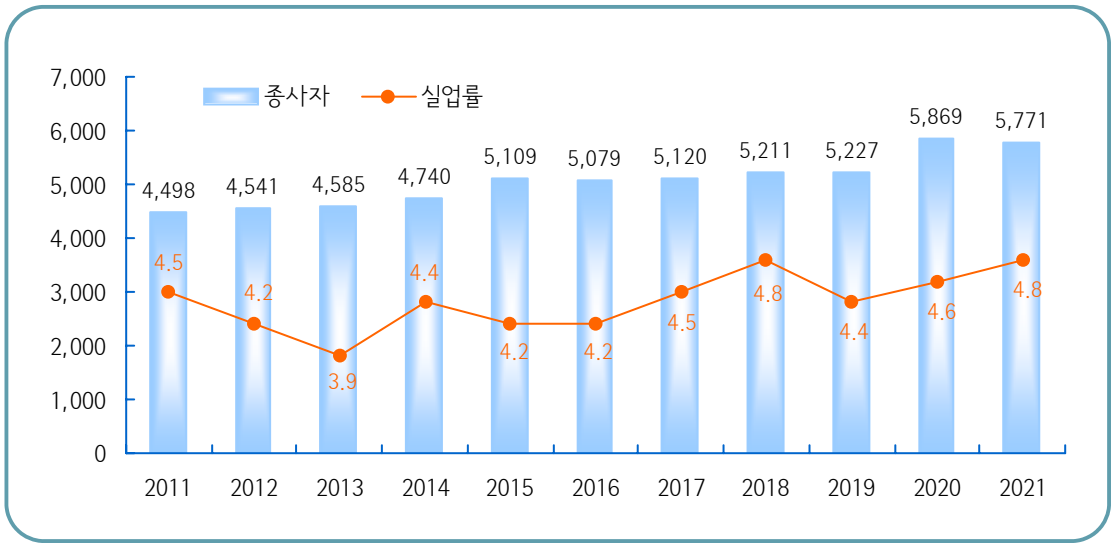

(2) 사업체규모(종사자 기준)별 종사자수

○ 300인 이상 대규모사업체는 1,307,896(22.66%)이 종사하고 있으며, 4인 이하의 소규모 사업체에 1,519,652명(26.33%), 10~49인 규모 사업체에 1,163,802명(20.17%)이 종사하는 것으로 나타남

○ 전년대비 증감률은 10~49인 규모 2.43%, 50~99인 규모 0.37% 순으로 증가하였고, 반면에 **300인 이상 -4.25%, 100~299인 규모 -3.73%, 1~4인 규모는 -2.40% 순으로** 감소한 것으로 나타남

(표-16) 사업체규모별(종사자 기준) 종사자수 현황

(단위 : 명, %)

사업체 규모 (종사자기준)	2020년		2021년		전년대비 증감률
	종사자	구성비	종사자	구성비	
1 ~ 4인	1,556,973	26.53	1,519,652	26.33	-2.40
5 ~ 9인	644,764	10.99	638,077	11.06	-1.04
10 ~ 49인	1,136,193	19.36	1,163,802	20.17	2.43
50 ~ 99인	492,741	8.40	494,586	8.57	0.37
100 ~ 299인	672,294	11.46	647,213	11.21	-3.73
300인 이상	1,365,961	23.27	1,307,896	22.66	-4.25
합 계	**5,868,926**	**100.00**	**5,771,226**	**100.00**	**-1.66**

(그림-8) 사업체규모별 종사자수 및 증감률

(단위 : 천명, %)

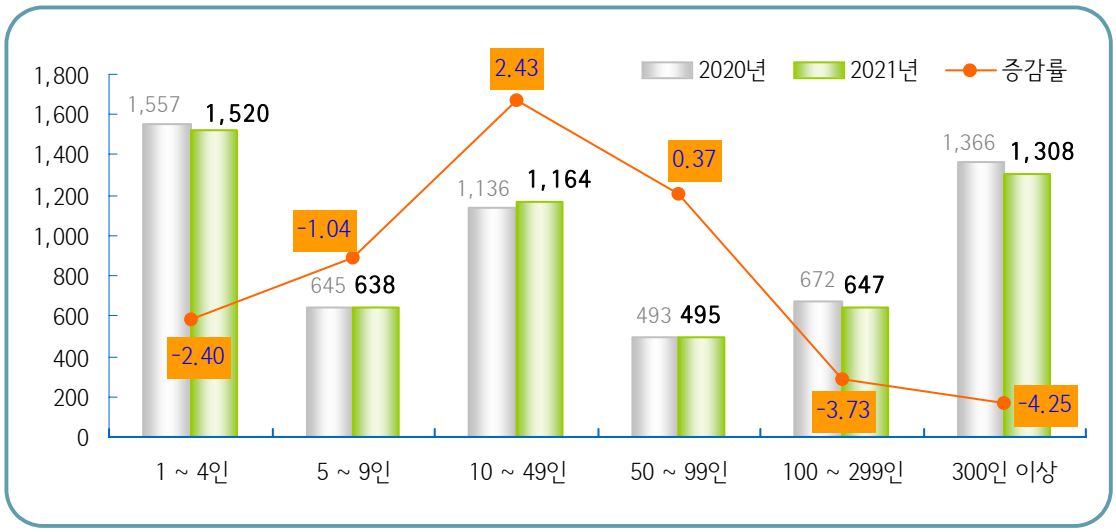

(3) 산업별 종사자수

○ **산업별 종사자수**는 **도매 및 소매업 1,009,123명(17.49%)**, 전문, 과학 및 기술 서비스업 597,759명(10.36%), 사업시설 관리, 사업 지원 및 임대 서비스업 492,983명(8.54%) 순임

○ 사업체 규모를 파악해 볼 수 있는 **업종별 평균 종사자수**는 **공공행정, 국방 및 사회보장 행정이 119.56명**으로 **가장 규모가 크고**, 사업시설 관리, 사업 지원 및 임대 서비스업이 15.67명, 수도, 하수 및 폐기물 처리, 원료 재생업 14.74명 순이며, 협회 및 단체, 수리 및 기타 개인 서비스업(2.39명), 운수 및 창고업(2.49명), 부동산업(2.81명) 등은 **규모가 작은** 것으로 나타남

(표-17) 산업별 종사자 현황

(단위 : 명, %)

구 분	2020년			2021년		
	종사자수	구성비	평 균 종사자수	종사자수	구성비	평 균 종사자수
합 계	5,868,926	100.00	4.85	5,771,226	100.00	4.86
A. 농업, 임업 및 어업	835	0.01	4.91	753	0.013	4.89
B. 광업	94	0.00	3.76	135	0.002	5.40
C. 제조업	284,356	4.85	3.62	267,489	4.63	3.48
D. 전기, 가스, 증기 및 공기조절 공급업	6,841	0.12	8.30	6,873	0.12	10.06
E. 수도, 하수 및 폐기물 처리, 원료 재생업	10,342	0.18	14.21	10,610	0.18	14.74
F. 건설업	515,446	8.78	7.63	449,060	7.78	6.66
G. 도매 및 소매업	1,043,507	17.78	2.96	1,009,123	❶17.49	3.00
H. 운수 및 창고업	279,478	4.76	2.65	274,477	4.76	2.49
I. 숙박 및 음식점업	432,643	7.37	2.97	424,071	7.35	2.99
J. 정보통신업	459,805	7.83	8.22	490,621	8.50	8.52
K. 금융 및 보험업	293,104	4.99	13.00	299,058	5.18	12.82
L. 부동산업	213,544	3.64	2.91	205,378	3.56	2.81
M. 전문, 과학 및 기술 서비스업	590,946	10.07	6.91	597,759	❷10.36	7.25
N. 사업시설 관리, 사업 지원 및 임대 서비스업	505,800	8.62	14.85	492,983	❸ 8.54	15.67
O. 공공행정, 국방 및 사회보장 행정	150,905	2.57	115.46	155,790	2.70	119.56
P. 교육 서비스업	354,237	6.04	7.88	361,663	6.27	7.72
Q. 보건업 및 사회복지 서비스업	443,245	7.55	14.18	450,396	7.80	14.13
R. 예술, 스포츠 및 여가관련 서비스업	88,627	1.51	2.95	88,491	1.53	3.08
S. 협회 및 단체, 수리 및 기타 개인 서비스업	195,171	3.33	2.43	186,496	3.23	2.39

(4) 여성 종사자수

○ **총 5,771,226명**의 종사자 중 **2,552,697명(44.23%)**이 여성으로 전년 대비 **-0.44% 감소**하였으며, **2020년 이전까지 지속적으로 증가추세임**

○ 10년 전 대비 여성 종사자는 **35.84%(673,467명)** 증가하였고, 남성 종사자는 22.89%(599,447명) 증가한 것으로 나타남

(표-18) 연도별 성별 종사자 추이

(단위 : 명, %)

연 도	총 종사자	남 성		여 성		여성비
		종사자	증감률	종사자	증감률	
2011	4,498,312	2,619,082	-0.47	1,879,230	1.26	41.78
2012	4,541,393	2,610,834	-0.31	1,930,559	2.73	42.51
2013	4,585,090	2,606,372	-0.17	1,978,718	2.49	43.16
2014	4,739,883	2,679,567	2.81	2,060,316	4.12	43.47
2015	5,108,828	2,887,719	7.77	2,221,109	7.80	43.48
2016	5,079,451	2,847,402	-1.40	2,232,049	0.49	43.94
2017	5,119,913	2,848,150	0.03	2,271,763	1.78	44.37
2018	5,210,936	2,878,227	1.06	2,332,709	2.68	44.77
2019	5,226,997	2,885,614	0.26	2,341,383	0.37	44.79
2020	5,868,926	3,304,944	14.53	2,563,982	9.51	43.69
2021	**5,771,226**	**3,218,529**	**-2.61**	**2,552,697**	**-0.44**	**44.23**

○ **산업별 여성 종사자 비율**은 **보건업 및 사회복지 서비스업(79.44%)**, 교육 서비스업(62.40%), 숙박 및 음식점업(57.82%) 순으로 높으며 운수 및 창고업(18.00%), 건설업(14.72%), 수도, 하수 및 폐기물 처리, 원료 재생업(13.90%) 등은 여성비율이 매우 낮은 것으로 나타남

(표-19) 2021년 주요 업종별 여성 종사자 현황

(단위 : 명, %)

산업 대분류		남 성	여 성	여성비율
상위 업종	Q. 보건업 및 사회복지 서비스업	92,584	357,812	79.44
	P. 교육 서비스업	135,976	225,687	62.40
	I. 숙박 및 음식점업	178,888	245,183	57.82
하위 업종	H. 운수 및 창고업	225,076	49,401	18.00
	F. 건설업	382,937	66,123	14.72
	E. 수도, 하수 및 폐기물 처리, 원료 재생업	9,135	1,475	13.90

○ **종사상 지위별 여성 종사자**는 **상용종사자(1,789,920명)**, 자영업자(343,408명), 임시 및 일용종사자(287,771명) 순으로 많음

○ **여성 종사자 비율**은 **기타 종사자 59.29%, 무급가족종사자 58.14%**로 높은 반면, 자영업자는 38.62%, 임시 및 일용종사자 44.48%, 상용 종사자 44.61% 수준임

○ 전년대비 여성 종사자는 전체적으로 0.44% 감소하였으며, 무급가족종사자(-18.50%), 임시및일용종사자(-14.93%), 자영업자(-3.28%) 순으로 감소한 반면, 상용종사자(3.37%), 기타종사자(0.41%)는 증가함

(표-20) 종사상 지위별 여성 종사자 현황

(단위 : 명, %)

구 분	2020년			2021년			여성종사자 증감률
	남 성	여 성	여성비	남 성	여 성	여성비	
자 영 업 자	562,209	355,066	38.71	545,723	343,408	38.62	-3.28
무 급 가 족	33,045	42,792	56.43	25,111	34,877	58.14	-18.50
상 용	2,185,202	1,731,512	44.21	2,222,069	1,789,920	44.61	3.37
임시 및 일용	456,946	338,282	42.54	359,223	287,771	44.48	-14.93
기 타	67,542	96,330	58.78	66,403	96,721	59.29	0.41
합 계	**3,304,944**	**2,563,982**	**43.69**	**3,218,529**	**2,552,697**	**44.23**	**-0.44**

(5) 구별 종사자수

○ **구별 종사자**는 **강남구 801,419명(13.89%)**, 서초구 487,976명(8.46%), 영등포구 435,017명(7.54%) 순으로 많으며, 도봉구는 79,097명(1.37%)으로 가장 적음

○ 전년대비 증감률은 노원구(4.66%), 강서구(3.65%), 성동구(3.49%) 순으로 증가하였고, 관악구(-5.35%), 중구(-5.27%), 강동구(-4.43%) 순으로 감소함

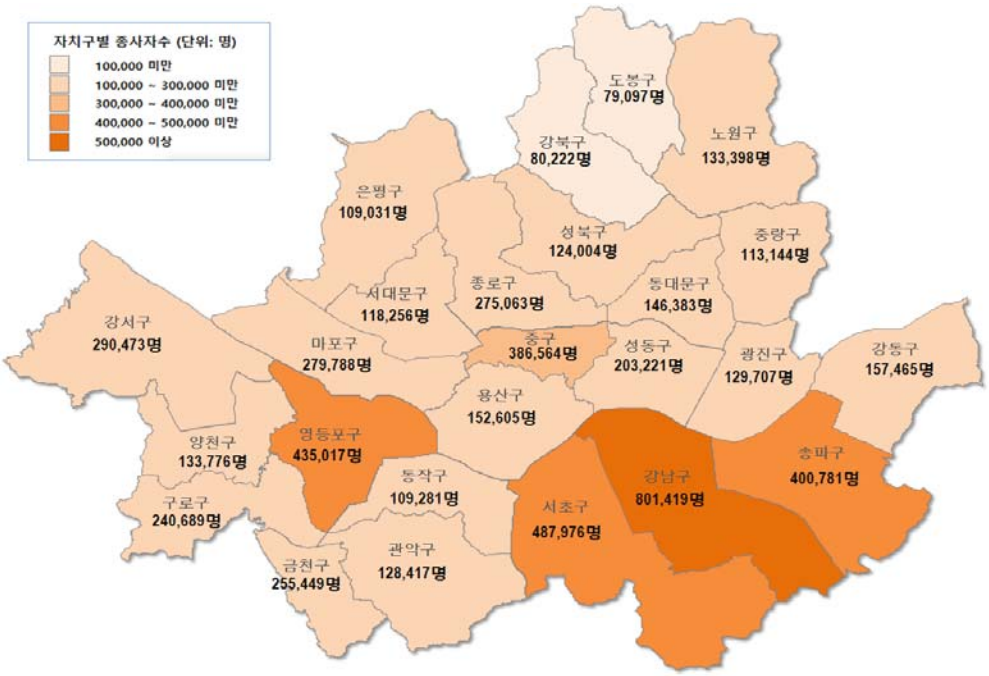

(표-21) 자치구별 종사자 현황

(단위 : 명,%)

자치구	2020년		2021년		전년대비	
	종사자	구성비	종사자	구성비	증 감	증감률
합 계	5,868,926	100.00	5,771,226	100.00	-97,700	-1.66
종로구	284,570	4.85	275,063	4.77	-9,507	-3.34
중 구	408,064	6.95	386,564	6.70	-21,500	▼❷-5.27
용산구	154,288	2.63	152,605	2.64	-1,683	-1.09
성동구	196,377	3.35	203,221	3.52	6,844	▲❸ 3.49
광진구	134,230	2.29	129,707	2.25	-4,523	-3.37
동대문	148,308	2.53	146,383	2.54	-1,925	-1.30
중랑구	111,086	1.89	113,144	1.96	2,058	1.85
성북구	121,798	2.08	124,004	2.15	2,206	1.81
강북구	83,276	1.42	80,222	1.39	-3,054	-3.67
도봉구	79,429	1.35	79,097	1.37	-332	-0.42
노원구	127,454	2.17	133,398	2.31	5,944	▲❶ 4.66
은평구	108,362	1.85	109,031	1.89	669	0.62
서대문	120,347	2.05	118,256	2.05	-2,091	-1.74
마포구	285,083	4.86	279,788	4.85	-5,295	-1.86
양천구	130,371	2.22	133,776	2.32	3,405	2.61
강서구	280,238	4.77	290,473	5.03	10,235	▲❷ 3.65
구로구	239,168	4.08	240,689	4.17	1,521	0.64
금천구	262,665	4.48	255,449	4.43	-7,216	-2.75
영등포	434,698	7.41	435,017	❸ 7.54	319	0.07
동작구	110,642	1.89	109,281	1.89	-1,361	-1.23
관악구	135,681	2.31	128,417	2.23	-7,264	▼❶-5.35
서초구	497,678	8.48	487,976	❷ 8.46	-9,702	-1.95
강남구	838,446	14.29	801,419	❶13.89	-37,027	-4.42
송파구	411,898	7.02	400,781	6.94	-11,117	-2.70
강동구	164,769	2.81	157,465	2.73	-7,304	▼❸-4.43

4. 5대 권역별 사업체 현황

(1) 사업체 및 종사자 현황

○ 전년대비 사업체수 증감률은 도심권(-6.21%), 동남권(-3.29%), 서북권(-1.55%) 순으로 감소함

○ 전년대비 종사자수는 도심권(-3.86%), 동남권(-3.41%), 서북권(-1.31%) 순으로 감소한 반면, 동북권(0.72%)은 증가함

(표-22) 5대권역별 전년대비 사업체 및 종사자 현황

(단위 : 개, 명, %)

구 분	사업체수			종사자수		
	2020년	2021년	증감률	2020년	2021년	증감률
서울시	**1,211,053**	**1,188,091**	**-1.90**	**5,868,926**	**5,771,226**	**-1.66**
도심권	158,167	**148,349**	-6.21	846,922	**814,232**	-3.86
동북권	282,772	**281,891**	-0.31	1,001,958	**1,009,176**	0.72
서북권	123,736	**121,813**	-1.55	513,792	**507,075**	-1.31
서남권	338,076	**337,882**	-0.06	1,593,463	**1,593,102**	-0.02
동남권	308,302	**298,156**	-3.29	1,912,791	**1,847,641**	-3.41

주) 도심권 : 종로, 중구, 용산
동북권 : 성동, 광진, 동대문, 중랑, 성북, 강북, 도봉, 노원
서북권 : 은평, 서대문, 마포
서남권 : 양천, 강서, 구로, 금천, 영등포, 동작, 관악
동남권 : 서초, 강남, 송파, 강동

(2) 권역별 주요현황

○ 사업체당 **평균종사자수**는 **동남권**이 6.20명으로 **가장 많고**, 동북권은 3.58명으로 사업체 규모가 상대적으로 작음

○ 사업체 밀도는 도심권이 2,661개/㎢로 최저인 동북권 1,649개/㎢ 보다 1.6배 정도 밀집도가 높게 나타남

○ 인구밀도 대비 종사자 밀도비는 도심권이 155.73%로 전체평균(59.28%)보다 2.6배 정도 큰 것으로 나타나 타 지역에 비해 상업적 기능이 집중됨

(표-23) 2021년도 5대 권역별 주요 현황

(단위 : 개, 명, 개/㎢, 명/㎢,%)

구 분	사업체	종사자	평 균 종사자	사업체 밀 도	종사자 밀도(A)	인 구 밀도(B)	종사자 밀도비 (A/B*100)
서울시	**1,188,091**	**5,771,226**	**4.86**	**1,963**	**9,535**	**16,086**	**59.28**
도심권	**148,349**	**814,232**	5.49	2,661	14,608	9,380	155.73
동북권	**281,891**	**1,009,176**	3.58	1,649	5,905	17,355	34.02
서북권	**121,813**	**507,075**	4.16	1,711	7,123	16,456	43.28
서남권	**337,882**	**1,593,102**	4.71	2,080	9,806	18,411	53.26
동남권	**298,156**	**1,847,641**	6.20	2,057	12,748	14,381	88.64

(3) 산업별 현황

○ 서울시 전체 사업체 중 산업비중이 큰 도매 및 소매업(28.27%), 숙박 및 음식점업(11.92%)은 모든 권역에서 구성비가 높게 나타남

○ **도심권**은 **도매 및 소매업**의 비중이 41.57%를 차지하고 있으며, 제조업의 비중도 11.57%로 높은 비중을 차지하고 있음

○ **동북권**은 **운수 및 창고업**(12.00%)의 비중이 타 권역보다 높으며, **서북권**은 **숙박 및 음식점업**(15.17%)의 비중이 높고, **서남권**은 **건설업**(7.49%)의 비중이 높고, **동남권**은 **전문, 과학 및 기술서비스업**(11.49%), 부동산업(8.22%)의 비중이 타 권역보다 높은 것으로 나타남

(표-24) 2021 권역별 산업별 사업체수 구성비

(단위 : %)

구 분	서울시	도심권	동북권	서북권	서남권	동남권
합 계	100.00	100.00	100.00	100.00	100.00	100.00
A. 농업, 임업 및 어업	0.01	0.01	0.01	0.01	0.01	0.03
B. 광업	0.00	0.00	0.00	0.00	0.00	0.00
C. 제조업	6.47	11.57	8.39	3.76	6.63	3.04
D. 전기, 가스, 증기 및 공기조절 공급업	0.06	0.04	0.06	0.04	0.05	0.08
E. 수도, 하수 및 폐기물 처리, 원료 재생업	0.06	0.03	0.07	0.07	0.07	0.05
F. 건설업	5.67	1.44	6.54	5.46	7.49	4.98
G. 도매 및 소매업	28.27	41.57	27.26	24.21	26.34	26.43
H. 운수 및 창고업	9.29	3.88	12.00	10.24	10.93	7.16
I. 숙박 및 음식점업	11.92	12.13	12.53	15.17	11.09	10.87
J. 정보통신업	4.85	3.03	2.86	6.40	5.65	6.09
K. 금융 및 보험업	1.96	2.99	0.85	1.10	2.41	2.35
L. 부동산업	6.14	5.32	5.13	6.08	5.54	8.22
M. 전문, 과학 및 기술 서비스업	6.94	5.67	4.29	6.53	5.83	11.49
N. 사업시설 관리, 사업 지원 및 임대 서비스업	2.65	2.80	2.35	2.92	2.55	2.86
O. 공공행정, 국방 및 사회보장 행정	0.11	0.14	0.12	0.13	0.10	0.08
P. 교육 서비스업	3.94	1.73	4.11	4.69	3.81	4.73
Q. 보건업 및 사회복지 서비스업	2.68	1.53	2.97	2.90	2.59	3.00
R. 예술, 스포츠 및 여가관련 서비스업	2.42	1.63	2.73	2.69	2.34	2.50
S. 협회 및 단체, 수리 및 기타 개인 서비스업	6.56	4.47	7.75	7.59	6.56	6.04

주: 한국표준산업분류상의 산업대분류 기준

○ 입지계수(LQ)[주]를 통하여 권역별 특화산업을 보면 **도심권**은 금융 및 보험업(2.22), 공공행정, 국방 및 사회보장 행정(1.68), 전기, 가스, 증기 및 공기조절 공급업(1.36) 순으로 산업이 높게 나타남

○ **동북권**은 제조업(1.75), 교육 서비스업(1.65), 보건업 및 사회복지 서비스업(1.49) 순으로 높으며, **서북권**은 교육 서비스업(1.49), 수도, 하수 및 폐기물 처리, 원료 재생업(1.37), 정보통신업(1.37) 순으로 높음

○ **서남권**은 운수 및 창고업(1.39), 제조업(1.22), 정보통신업(1.17)이 높게 나타남

○ **동남권**은 건설업(1.39), 전문, 과학 및 기술 서비스업(1.39), 부동산업(1.19)이 높게 나타남

(표-25) 5대 권역별 산업의 입지계수(LQ)[주]

구 분	도심권	동북권	서북권	서남권	동남권
C. 제조업	1.11	❶1.75	0.51	❷1.22	0.48
D. 전기, 가스, 증기 및 공기조절 공급업	❸1.36	0.92	1.15	1.11	0.75
E. 수도, 하수 및 폐기물 처리, 원료 재생업	0.52	1.35	❷1.37	1.16	0.79
F. 건설업	0.59	0.76	0.84	0.97	❶1.39
G. 도매 및 소매업	1.15	1.02	0.86	0.89	1.06
H. 운수 및 창고업	0.71	1.35	1.08	❶1.39	0.58
I. 숙박 및 음식점업	1.08	1.21	1.32	0.89	0.86
J. 정보통신업	0.83	0.42	❸1.37	❸1.17	1.14
K. 금융 및 보험업	❶2.22	0.49	0.66	1.14	0.72
L. 부동산업	0.96	0.98	0.92	0.84	❸1.19
M. 전문, 과학 및 기술 서비스업	1.06	0.54	0.72	0.89	❷1.39
N. 사업시설 관리, 사업 지원 및 임대 서비스업	1.00	0.70	0.84	1.15	1.08
O. 공공행정, 국방 및 사회보장 행정	❷1.68	1.23	1.30	0.83	0.64
P. 교육 서비스업	0.59	❷1.65	❶1.49	0.89	0.79
Q. 보건업 및 사회복지 서비스업	0.61	❸1.49	1.20	0.97	0.87
R. 예술, 스포츠 및 여가관련 서비스업	0.95	1.27	1.08	0.82	1.00
S. 협회 및 단체, 수리 및 기타 개인 서비스업	0.78	1.28	1.26	1.02	0.86

주) 입지계수(LQ, Location Quotient)를 이용한 특화산업분석이며, 식은 다음과 같다.

· $LQ_{ij} = \dfrac{Q_{ij}/Q_j}{Q_i/Q} = \dfrac{j\text{권역의 } i\text{산업 구성비}}{\text{서울시의 } i\text{산업 구성비}}$

· 입지계수(LQ)가 1보다 크면 서울시 전체산업에 비해 상대적으로 특화되어 있다고 할 수 있으며, 그 값이 클수록 특화정도가 크다고 할 수 있음.

· 일반적으로 사용하는 **종사자수**를 기준으로 산출된 수치임.

· 전체에 대한 종사자 비중이 0.02% 미만인 농림어업 및 광업은 제외함.

5. 주요 연도별 통계표

(표-26) 산업 대분류별 연도별 사업체 현황

(단위 : 개)

산업대분류 (10차)	2015년	2016년	2017년	2018년	2019년	2020년	2021년
합 계	820,658	820,156	822,863	823,385	823,624	1,211,053	1,188,091
농업, 임업 및 어업	17	25	29	30	24	170	154
광업	23	22	21	24	20	25	25
제조업	63,389	62,150	61,583	58,970	57,321	78,642	76,870
전기, 가스, 증기 및 공기조절 공급업	117	119	139	183	225	824	683
수도, 하수 및 폐기물 처리, 원료 재생업	486	453	445	451	475	728	720
건설업	22,695	22,474	22,228	21,825	21,626	67,598	67,382
도매 및 소매업	234,501	230,451	228,295	223,955	220,055	352,424	335,817
운수 및 창고업	93,635	94,843	93,702	95,412	94,759	105,405	110,339
숙박 및 음식점업	126,779	128,199	130,195	130,595	132,475	145,757	141,679
정보통신업	23,903	23,397	23,206	23,384	23,356	55,937	57,615
금융 및 보험업	10,891	11,010	11,165	11,220	11,444	22,538	23,328
부동산업	35,875	38,378	39,677	41,282	43,611	73,431	72,984
전문, 과학 및 기술 서비스업	40,626	39,226	38,937	41,654	42,782	85,480	82,402
사업시설 관리, 사업 지원 및 임대 서비스업	16,637	16,007	15,950	16,198	16,354	34,072	31,460
공공행정, 국방 및 사회보장 행정	1,285	1,292	1,296	1,282	1,296	1,307	1,303
교육 서비스업	33,618	34,074	34,762	35,377	35,761	44,933	46,855
보건업 및 사회복지 서비스업	26,528	27,828	28,683	28,824	29,168	31,268	31,866
예술, 스포츠 및 여가관련 서비스업	20,539	21,540	22,913	23,025	23,527	30,044	28,722
협회 및 단체, 수리 및 기타 개인 서비스업	69,114	68,668	69,637	69,694	69,345	80,470	77,887

(표-27) 산업 대분류별 연도별 종사자 현황

(단위 : 명)

산업대분류 (10차)	2015년	2016년	2017년	2018년	2019년	2020년	2021년
합 계	5,108,828	5,079,451	5,119,913	5,210,936	5,226,997	5,868,926	5,771,226
농업, 임업 및 어업	491	464	469	462	426	835	753
광업	69	58	66	81	43	94	135
제조업	293,173	278,773	277,920	266,500	265,273	284,356	267,489
전기, 가스, 증기 및 공기조절 공급업	6,501	5,660	5,576	6,083	6,234	6,841	6,873
수도, 하수 및 폐기물 처리, 원료 재생업	8,939	8,649	8,963	9,139	9,158	10,342	10,610
건설업	360,192	369,054	385,208	379,353	362,785	515,446	449,060
도매 및 소매업	912,448	891,402	888,464	896,326	899,642	1,043,507	1,009,123
운수 및 창고업	279,879	276,717	274,793	272,618	264,181	279,478	274,477
숙박 및 음식점업	480,034	470,397	474,515	495,092	493,912	432,643	424,071
정보통신업	350,342	344,870	345,030	357,761	360,062	459,805	490,621
금융 및 보험업	286,831	273,238	268,252	262,273	266,110	293,104	299,058
부동산업	154,426	163,076	158,593	158,063	166,094	213,544	205,378
전문, 과학 및 기술 서비스업	450,909	432,207	437,822	463,519	485,150	590,946	597,759
사업시설 관리, 사업 지원 및 임대 서비스업	442,059	474,742	478,382	496,433	472,573	505,800	492,983
공공행정, 국방 및 사회보장 행정	136,166	136,017	138,150	140,121	141,582	150,905	155,790
교육 서비스업	341,006	336,028	341,732	346,219	351,320	354,237	361,663
보건업 및 사회복지 서비스업	320,189	342,572	358,563	378,366	400,143	443,245	450,396
예술, 스포츠 및 여가관련 서비스업	80,444	83,278	86,452	91,104	92,752	88,627	88,491
협회 및 단체, 수리 및 기타 개인 서비스업	204,730	192,249	190,963	191,423	189,557	195,171	186,496

(표-28) 자치구별 연도별 사업체 현황

(단위 : 개)

자치구	2015년	2016년	2017년	2018년	2019년	2020년	2021년
합 계	820,658	820,156	822,863	823,385	823,624	1,211,053	1,188,091
종로구	40,871	40,664	40,490	39,952	39,679	50,531	48,361
중 구	66,190	63,640	62,936	60,957	60,127	76,129	70,308
용산구	21,178	20,994	20,806	20,813	20,254	31,507	29,680
성동구	26,130	26,581	27,278	27,868	28,343	41,582	41,665
광진구	24,531	24,895	24,688	24,535	24,445	35,423	33,706
동대문	32,994	32,762	32,411	31,878	31,324	43,029	42,813
중랑구	27,287	27,915	28,045	28,024	28,228	38,558	39,310
성북구	24,690	24,560	24,039	23,287	23,617	34,420	34,712
강북구	18,654	18,742	18,928	18,918	19,014	26,711	26,385
도봉구	18,455	18,686	18,351	18,894	18,628	25,607	25,391
노원구	25,827	26,271	26,516	26,616	26,618	37,442	37,909
은평구	24,179	24,615	24,561	24,873	24,681	36,273	36,509
서대문	19,612	19,540	19,852	19,796	20,095	28,769	28,522
마포구	36,504	36,191	36,325	37,232	37,290	58,694	56,782
양천구	26,297	26,108	26,077	26,126	25,894	37,183	37,929
강서구	33,273	34,662	36,556	38,524	39,458	58,788	58,806
구로구	37,445	38,033	38,405	38,553	38,756	53,547	52,791
금천구	30,080	30,987	31,750	32,472	33,814	47,354	47,964
영등포	44,512	43,678	43,163	42,589	42,370	74,060	74,562
동작구	19,609	19,747	19,966	19,916	19,793	28,505	27,915
관악구	26,235	26,377	26,374	26,105	25,505	38,639	37,915
서초구	47,061	46,404	46,207	46,540	46,940	75,858	71,958
강남구	73,590	72,281	72,511	71,373	71,027	115,054	110,007
송파구	45,375	45,555	46,676	47,772	48,644	76,412	74,531
강동구	30,079	30,268	29,952	29,772	29,080	40,978	41,660

※ 2020년부터 기업통계등록부(SBR)를 활용하여 장소가 없는 전자상거래, 프리렌서 등 사업체가 포함됨

(표-29) 자치구별 연도별 종사자 현황

(단위 : 명)

자치구	2015년	2016년	2017년	2018년	2019년	2020년	2021년
합 계	5,108,828	5,079,451	5,119,913	5,210,936	5,226,997	5,868,926	5,771,226
종로구	269,106	268,309	268,702	265,017	260,446	284,570	275,063
중 구	423,808	402,892	386,648	390,530	392,568	408,064	386,564
용산구	133,446	129,033	133,260	141,216	135,240	154,288	152,605
성동구	162,019	165,047	167,308	174,819	178,243	196,377	203,221
광진구	123,689	126,937	125,170	127,879	126,305	134,230	129,707
동대문	143,858	144,172	142,842	140,748	138,400	148,308	146,383
중랑구	99,241	101,190	102,758	103,016	103,345	111,086	113,144
성북구	113,893	111,442	108,991	108,201	111,005	121,798	124,004
강북구	69,787	69,768	71,752	72,418	73,904	83,276	80,222
도봉구	68,669	70,166	70,503	74,314	72,939	79,429	79,097
노원구	114,736	114,999	117,859	118,713	116,684	127,454	133,398
은평구	87,693	90,203	88,818	90,049	93,631	108,362	109,031
서대문	111,615	113,979	111,117	109,490	113,819	120,347	118,256
마포구	252,534	250,605	247,999	255,152	247,276	285,083	279,788
양천구	119,443	117,259	119,943	123,311	121,582	130,371	133,776
강서구	199,289	207,406	234,394	248,204	257,494	280,238	290,473
구로구	210,506	211,391	213,468	218,070	225,668	239,168	240,689
금천구	223,058	225,578	228,000	234,012	242,686	262,665	255,449
영등포	362,524	366,625	362,800	367,557	373,478	434,698	435,017
동작구	103,915	108,058	110,422	112,564	106,159	110,642	109,281
관악구	119,180	113,781	115,390	113,944	115,329	135,681	128,417
서초구	439,963	427,227	436,763	438,733	438,985	497,678	487,976
강남구	711,278	689,623	679,047	694,136	698,840	838,446	801,419
송파구	302,517	312,661	329,447	342,853	341,201	411,898	400,781
강동구	143,061	141,100	146,512	145,990	141,770	164,769	157,465

※ 2020년부터 기업통계등록부(SBR)를 활용하여 장소가 없는 전자상거래, 프리렌서 등 사업체가 포함됨

Ⅳ. 통 계 표

1. 산업대분류별 구 · 동별 현황
2. 산업세세분류별 총괄
3. 산업소분류 및 구별 사업체수, 종사자수
4. 산업중분류, 종사자규모 및 구별 사업체수, 종사자수
5. 산업중분류, 사업체구분 및 구별 사업체수, 종사자수
6. 산업중분류, 조직형태 및 구별 사업체수, 종사자수
7. 산업중분류, 종사상 지위 및 구별 종사자수
8. 산업대분류, 대표자 남녀 · 연령대 및 구별 사업체수, 종사자수
9. 산업대분류, 종사자 남녀 및 구별 종사자수

1

산업대분류별 구 · 동별 현황

1. 산업대분류별 구·동별 현황

(구별 현황) 단위 : 개, 명

구분 / 구별	합계		A. 농업, 임업 및 어업		B. 광업		C. 제조업		D. 전기, 가스, 증기 및공기조절공급업	
	사업체수 Estab.	종사자수 Workers	사업체수 Estab.	종사자수 Workers	사업체수 Estab.	종사자수 Workers	사업체수 Estab.	종사자수 Workers	사업체수 Estab.	종사자수 Workers
서울특별시	**1,188,091**	**5,771,226**	**154**	**753**	**25**	**135**	**76,870**	**267,489**	**683**	**6,873**
종로구	48,361	275,063	4	21	4	68	5,318	12,737	30	548
중구	70,308	386,564	1	1	2	11	10,469	25,587	11	729
용산구	29,680	152,605	4	8	-	-	1,371	3,508	12	45
성동구	41,665	203,221	7	15	1	2	5,397	25,990	34	469
광진구	33,706	129,707	3	4	-	-	2,239	6,514	17	25
동대문구	42,813	146,383	2	4	1	1	3,922	12,870	15	16
중랑구	39,310	113,144	-	-	2	5	4,256	14,055	11	112
성북구	34,712	124,004	1	3	-	-	3,138	8,743	30	42
강북구	26,385	80,222	1	1	-	-	2,067	5,979	10	93
도봉구	25,391	79,097	2	4	-	-	1,350	3,842	15	44
노원구	37,909	133,398	5	22	-	-	1,280	3,964	29	304
은평구	36,509	109,031	4	12	-	-	1,510	3,502	14	168
서대문구	28,522	118,256	1	2	-	-	1,074	2,815	11	59
마포구	56,782	279,788	6	11	2	7	1,998	5,646	23	465
양천구	37,929	133,776	1	2	1	1	1,583	4,648	17	304
강서구	58,806	290,473	5	44	-	-	1,965	8,338	38	507
구로구	52,791	240,689	6	18	-	-	4,550	17,762	23	114
금천구	47,964	255,449	1	2	-	-	6,698	39,114	15	102
영등포구	74,562	435,017	9	17	2	5	4,790	13,520	52	898
동작구	27,915	109,281	4	6	-	-	931	2,088	15	156
관악구	37,915	128,417	2	18	1	1	1,901	4,949	20	20
서초구	71,958	487,976	19	86	1	4	1,678	6,964	44	228
강남구	110,007	801,419	27	137	6	15	3,027	19,410	91	1,260
송파구	74,531	400,781	26	241	1	12	2,447	10,045	72	106
강동구	41,660	157,465	13	74	1	3	1,911	4,899	34	59

1. Number of Establishments, Workers by Industrial Sections & Gu · Dong

(By Gu) Unit : Each, Person

E. 수도, 하수 및 폐기물처리, 원료재생업		F. 건 설 업		G. 도매및소매업		H. 운수및창고업		I. 숙 박 및 음 식 점 업		Classification By Gu
사업체수 Estab.	종사자수 Workers	사업체수 Estab.	종사자수 Workers	사업체수 Estab.	종사자수 Workers	사업체수 Estab.	종사자수 Workers	사업체수 Estab.	종사자수 Workers	
720	**10,610**	**67,382**	**449,060**	**335,817**	**1,009,123**	**110,339**	**274,477**	**141,679**	**424,071**	**Seoul**
8	137	631	23,469	18,683	46,245	1,699	8,513	6,866	21,969	Jongno-gu
17	376	639	7,318	32,947	80,600	2,325	14,337	6,253	26,829	Jung-gu
22	259	869	6,718	10,038	37,238	1,739	4,533	4,880	16,010	Yongsan-gu
34	801	2,046	7,966	11,731	41,485	2,994	9,462	4,413	12,327	Seongdong-gu
21	273	1,616	13,235	9,273	21,953	2,778	5,261	5,118	14,018	Gwangjin-gu
31	273	3,347	7,275	14,774	33,547	3,956	6,435	5,108	11,913	Dongdaemun-gu
34	233	4,644	10,960	9,064	18,663	5,830	10,899	4,453	9,997	Jungnang-gu
24	239	1,591	5,245	9,143	18,873	3,691	6,135	4,683	11,685	Seongbuk-gu
18	349	1,582	4,290	6,807	12,912	3,102	6,203	4,001	9,460	Gangbuk-gu
16	160	1,474	4,965	6,178	12,589	5,058	8,752	3,003	7,035	Dobong-gu
28	170	2,128	5,751	9,866	19,515	6,415	11,619	4,544	13,122	Nowon-gu
22	271	2,018	7,418	9,596	18,887	5,095	8,489	4,806	11,603	Eunpyeong-gu
16	598	1,670	6,176	6,936	16,293	3,414	5,616	4,450	11,961	Seodaemun-gu
46	410	2,959	19,354	12,958	41,204	3,963	11,930	9,219	25,444	Mapo-gu
30	519	2,321	11,855	9,281	20,765	6,507	13,193	3,969	11,345	Yangcheon-gu
69	893	3,011	20,050	15,831	46,136	9,188	50,603	6,779	19,859	Gangseo-gu
33	386	2,633	16,888	17,126	44,216	5,498	10,873	5,006	12,922	Guro-gu
30	324	2,388	17,680	13,385	42,706	3,218	8,286	3,699	9,434	Geumcheon-gu
32	496	11,080	35,411	16,947	59,798	5,793	12,445	7,658	24,467	Yeongdeungpo-gu
24	512	1,614	5,995	7,490	15,553	2,250	3,343	4,221	10,555	Dongjak-gu
17	260	2,275	11,754	8,953	17,796	4,490	6,446	6,144	15,419	Gwanak-gu
33	428	4,234	64,933	18,027	72,744	4,352	12,744	6,685	25,797	Seocho-gu
38	1,033	3,222	51,667	26,299	157,568	3,708	12,036	12,202	50,607	Gangnam-gu
45	655	4,706	62,020	22,908	82,988	7,834	17,149	8,220	26,618	Songpa-gu
32	555	2,684	20,667	11,576	28,849	5,442	9,175	5,299	13,675	Gangdong-gu

1. 산업대분류별 구·동별 현황

(구별 현황) 단위 : 개, 명

구 분 / 구 별	J. 정보통신업		K. 금융및보험업		L. 부동산업		M. 전문, 과학및 기술서비스업		N. 사업시설관리, 사업지원및임대서비스업	
	사업체수 Estab.	종사자수 Workers	사업체수 Estab.	종사자수 Workers	사업체수 Estab.	종사자수 Workers	사업체수 Estab.	종사자수 Workers	사업체수 Estab.	종사자수 Workers
서울특별시	**57,615**	**490,621**	**23,328**	**299,058**	**72,984**	**205,378**	**82,402**	**597,759**	**31,460**	**492,983**
종로구	1,545	17,220	952	24,226	2,621	10,249	2,706	27,374	1,550	19,463
중구	1,655	28,741	2,921	63,803	3,132	12,283	3,703	42,833	1,904	35,075
용산구	1,302	11,780	566	5,809	2,137	5,379	1,999	19,026	703	14,727
성동구	2,312	19,199	456	4,372	2,401	6,426	3,572	22,785	939	16,301
광진구	1,103	4,639	274	2,886	2,146	5,009	1,751	6,711	943	9,781
동대문구	781	2,595	374	4,130	2,201	5,505	1,305	8,508	895	8,744
중랑구	674	1,723	206	1,746	1,722	3,682	1,085	2,649	892	4,628
성북구	1,115	3,355	230	1,607	1,918	3,791	1,415	7,439	773	6,400
강북구	561	1,196	352	4,249	1,243	2,411	824	1,985	641	3,705
도봉구	516	1,335	182	1,219	1,140	3,654	828	2,542	617	2,927
노원구	993	2,303	322	5,159	1,704	4,648	1,308	3,862	923	8,041
은평구	1,198	2,323	244	2,197	2,185	4,386	1,349	3,336	906	2,961
서대문구	1,305	4,812	287	3,878	1,696	3,636	1,521	8,577	747	5,830
마포구	5,299	51,809	814	11,301	3,526	8,552	5,086	26,062	1,907	27,412
양천구	1,121	6,526	264	2,558	1,977	4,775	1,589	4,461	860	5,853
강서구	2,801	17,766	570	5,074	3,515	8,969	3,218	31,081	1,623	21,895
구로구	3,704	35,997	691	9,118	2,443	6,679	2,855	19,611	1,291	21,699
금천구	5,121	45,622	393	2,824	2,627	5,065	4,410	33,793	1,310	25,400
영등포구	3,903	40,909	5,739	68,996	3,699	11,668	4,836	43,419	1,946	68,242
동작구	1,085	6,280	235	3,524	1,954	4,782	1,213	8,221	713	7,156
관악구	1,358	4,936	238	1,781	2,500	5,451	1,562	6,994	861	6,371
서초구	4,952	44,909	1,647	18,770	6,132	18,373	10,997	81,598	2,145	56,765
강남구	9,240	97,319	4,031	37,179	11,054	39,253	15,966	133,910	3,494	78,381
송파구	2,916	34,164	972	9,525	4,736	14,700	5,762	42,432	1,759	23,632
강동구	1,055	3,163	368	3,127	2,575	6,052	1,542	8,550	1,118	11,594

1. Number of Establishments, Workers by Industrial Sections & Gu · Dong

(By Gu) Unit : Each, Person

O. 공공행정, 국방 및사회보장행정		P. 교육서비스업		Q. 보 건 업 및 사회복지서비스업		R. 예술, 스포츠및 여가관련서비스업		S. 협회및단체, 수리 및기타개인서비스업		Classifica-tion
사업체수 Estab.	종사자수 Workers	사업체수 Estab.	종사자수 Workers	사업체수 Estab.	종사자수 Workers	사업체수 Estab.	종사자수 Workers	사업체수 Estab.	종사자수 Workers	By Gu
1,303	**155,790**	**46,855**	**361,663**	**31,866**	**450,396**	**28,722**	**88,491**	**77,887**	**186,496**	**Seoul**
100	17,436	1,082	13,298	830	19,143	1,141	5,650	2,591	7,297	Jongno-gu
65	16,141	644	9,425	813	11,585	632	3,258	2,175	7,632	Jung-gu
45	3,416	844	7,352	632	8,219	651	3,006	1,866	5,572	Yongsan-gu
45	5,243	1,283	10,453	815	9,635	844	2,956	2,341	7,334	Seongdong-gu
38	3,592	1,467	14,698	981	12,785	1,139	3,202	2,799	5,121	Gwangjin-gu
49	4,023	1,288	16,173	1,085	17,183	889	2,282	2,790	4,906	Dongdaemun-gu
47	4,108	1,151	7,668	1,111	14,806	1,029	2,273	3,099	4,937	Jungnang-gu
49	4,607	1,806	21,226	1,131	16,668	1,043	2,444	2,931	5,502	Seongbuk-gu
42	3,530	890	6,164	867	11,540	869	1,885	2,508	4,270	Gangbuk-gu
37	4,256	1,114	7,191	859	12,804	738	1,594	2,264	4,184	Dobong-gu
40	4,047	2,573	20,726	1,515	21,536	1,131	3,043	3,105	5,566	Nowon-gu
54	5,872	1,847	10,749	1,322	18,824	1,027	2,266	3,312	5,767	Eunpyeong-gu
44	6,013	1,405	19,646	875	15,584	742	1,797	2,328	4,963	Seodaemun-gu
60	5,969	2,462	16,804	1,339	13,243	1,505	4,327	3,610	9,838	Mapo-gu
47	5,524	2,900	15,309	1,293	17,154	1,070	2,799	3,098	6,185	Yangcheon-gu
61	5,236	2,505	14,779	1,735	24,758	1,479	4,024	4,413	10,461	Gangseo-gu
46	5,153	1,613	11,771	1,258	18,241	1,047	2,527	2,968	6,714	Guro-gu
31	2,368	937	6,810	763	8,866	697	1,478	2,241	5,575	Geumcheon-gu
70	9,379	1,717	9,441	1,345	19,680	1,395	4,228	3,549	11,998	Yeongdeungpo-gu
41	4,213	1,615	13,728	1,110	16,024	916	2,052	2,484	5,093	Dongjak-gu
50	3,809	1,596	17,130	1,257	16,081	1,286	2,954	3,404	6,247	Gwanak-gu
69	12,994	3,451	26,294	1,930	24,825	1,752	6,911	3,810	12,609	Seocho-gu
58	7,471	5,459	34,053	3,522	47,080	2,579	11,059	5,984	21,981	Gangnam-gu
70	8,333	3,146	19,154	2,055	30,552	2,026	7,881	4,830	10,574	Songpa-gu
45	3,057	2,060	11,621	1,423	23,580	1,095	2,595	3,387	6,170	Gangdong-gu

1. 산업대분류별 구·동별 현황

(구·동별 현황) 단위 : 개, 명

구분 / 구별	합계		A. 농업, 임업 및 어업		B. 광업		C. 제조업		D. 전기, 가스, 증기 및공기조절공급업	
	사업체수 Estab.	종사자수 Workers	사업체수 Estab.	종사자수 Workers	사업체수 Estab.	종사자수 Workers	사업체수 Estab.	종사자수 Workers	사업체수 Estab.	종사자수 Workers
서울특별시	1,188,091	5,771,226	154	753	25	135	76,870	267,489	683	6,873
종로구	48,361	275,063	4	21	4	68	5,318	12,737	30	548
사직동	5,035	56,013	1	16	1	2	166	397	9	16
삼청동	956	4,978	-	-	-	-	39	132	-	-
부암동	894	3,762	-	-	-	-	45	113	-	-
평창동	1,321	4,321	-	-	1	4	39	168	-	-
무악동	761	1,891	-	-	-	-	7	10	-	-
교남동	592	8,371	-	-	-	-	17	19	1	1
가회동	969	14,180	-	-	-	-	45	78	1	1
종로1·2·3·4가동	17,286	107,067	1	2	2	62	2,045	5,075	8	514
종로5·6가동	7,972	22,872	1	1	-	-	1,146	2,610	3	3
이화동	1,673	17,365	1	2	-	-	117	388	1	2
창신1동	2,686	6,266	-	-	-	-	360	692	-	-
창신2동	1,062	2,192	-	-	-	-	472	957	-	-
창신3동	439	1,128	-	-	-	-	54	115	4	8
숭인1동	736	1,897	-	-	-	-	234	713	-	-
숭인2동	2,267	6,053	-	-	-	-	398	1,044	-	-
청운효자동	1,477	7,888	-	-	-	-	74	142	3	3
혜화동	2,235	8,819	-	-	-	-	60	84	-	-
중구	70,308	386,564	1	1	2	11	10,469	25,587	11	729
소공동	5,107	64,308	-	-	-	-	76	168	1	1
회현동	9,246	46,229	-	-	1	1	255	705	1	1
명동	8,849	110,506	1	1	-	-	287	719	8	726
필동	3,600	24,470	-	-	-	-	1,190	4,053	1	1
장충동	1,041	9,357	-	-	1	10	134	424	-	-
광희동	9,352	34,741	-	-	-	-	2,676	5,910	-	-
을지로동	9,784	31,528	-	-	-	-	3,688	7,686	-	-
신당5동	1,552	4,149	-	-	-	-	345	1,034	-	-
황학동	2,487	5,992	-	-	-	-	255	552	-	-
중림동	1,340	9,166	-	-	-	-	74	185	-	-
신당동	12,136	23,988	-	-	-	-	729	1,627	-	-
다산동	2,023	8,723	-	-	-	-	224	738	-	-
약수동	1,210	4,519	-	-	-	-	55	161	-	-
청구동	1,244	4,497	-	-	-	-	159	460	-	-
동화동	1,337	4,391	-	-	-	-	322	1,165	-	-
용산구	29,680	152,605	4	8	-	-	1,371	3,508	12	45
후암동	1,367	4,605	-	-	-	-	82	155	1	1
용산2가동	844	2,129	-	-	-	-	42	71	-	-
남영동	2,245	18,439	1	1	-	-	98	312	1	28
원효로2동	1,564	7,229	1	5	-	-	49	122	-	-
효창동	702	2,596	-	-	-	-	29	53	-	-
용문동	963	2,159	-	-	-	-	49	116	-	-

1. Number of Establishments, Workers by Industrial Sections & Gu · Dong

(By Gu · Dong) Unit : Each, Person

E. 수도, 하수 및 폐기물처리, 원료재생업		F. 건 설 업		G. 도매및소매업		H. 운수및창고업		I. 숙 박 및 음 식 점 업		Classification By Gu
사업체수 Estab.	종사자수 Workers	사업체수 Estab.	종사자수 Workers	사업체수 Estab.	종사자수 Workers	사업체수 Estab.	종사자수 Workers	사업체수 Estab.	종사자수 Workers	
720	10,610	67,382	449,060	335,817	1,009,123	110,339	274,477	141,679	424,071	**Seoul**
8	137	631	23,469	18,683	46,245	1,699	8,513	6,866	21,969	**Jongno-gu**
2	31	60	841	754	2,818	319	2,699	941	3,590	Sajik-dong
-	-	14	61	317	962	20	72	217	779	Samcheong-dong
-	-	34	96	214	503	27	33	127	346	Buam-dong
1	1	48	255	360	887	54	122	142	481	Pyeongchang-dong
-	-	15	53	101	171	403	403	40	93	Muak-dong
-	-	22	2,318	132	1,032	23	75	99	371	Gyonam-dong
-	-	21	8,258	217	491	22	52	260	868	Gahoe-dong
3	19	121	10,327	7,366	20,919	367	2,556	2,405	8,560	Jongno 1·2·3·4-ga-dong
-	-	41	219	4,992	10,010	77	1,720	641	1,692	Jongno 5·6-ga-dong
-	-	33	93	354	1,364	39	84	344	1,333	Ihwa-dong
1	47	15	43	1,567	2,717	52	153	258	610	Changsin 1-dong
-	-	23	33	197	308	29	31	136	274	Changsin 2-dong
1	39	16	19	120	184	75	103	34	79	Changsin 3-dong
-	-	19	29	190	401	30	64	51	133	Sungin 1-dong
-	-	48	270	977	1,723	48	78	248	513	Sungin 2-dong
-	-	49	169	374	763	44	126	294	670	Cheongunhyoja-dong
-	-	52	385	451	992	70	142	629	1,577	Hyehwa-dong
17	376	639	7,318	32,947	80,600	2,325	14,337	6,253	26,829	**Jung-gu**
4	17	26	845	1,360	8,655	682	6,289	747	5,823	Sogong-dong
-	-	26	1,056	6,932	16,470	236	1,759	597	2,884	Hoehyeon-dong
3	19	51	460	1,778	10,776	470	3,396	1,257	5,693	Myeong-dong
1	40	29	363	517	2,111	44	257	472	1,382	Pil-dong
2	169	24	628	321	1,692	27	109	160	2,435	Jangchung-dong
2	51	57	251	4,236	8,079	109	384	666	2,367	Gwanghui-dong
1	4	70	2,266	3,660	7,865	85	484	676	2,067	Euljiro-dong
-	-	36	72	445	894	69	100	261	547	Sindang 5-dong
-	-	27	110	1,400	2,822	57	108	286	616	Hwanghak-dong
1	37	22	165	354	1,434	87	620	229	625	Jungnim-dong
-	-	49	92	10,011	15,058	73	224	351	927	Sindang-dong
1	1	85	304	678	1,666	135	234	215	633	Dasan-dong
1	20	60	225	359	857	96	145	130	332	Yaksu-dong
1	18	48	416	432	847	88	135	96	255	Cheonggu-dong
-	-	29	65	464	1,374	67	93	110	243	Donghwa-dong
22	259	869	6,718	10,038	37,238	1,739	4,533	4,880	16,010	**Yongsan-gu**
1	60	66	210	393	809	105	108	211	437	Huam-dong
1	2	23	30	206	340	72	101	220	533	Yongsan 2-ga-dong
3	17	53	1,546	566	2,513	87	1,013	532	1,741	Namyeong-dong
3	74	54	274	608	2,447	326	539	97	214	Wonhyoro 2-dong
-	-	36	369	205	512	63	170	54	146	Hyochang-dong
-	-	53	118	323	743	82	93	140	265	Yongmun-dong

1. 산업대분류별 구 · 동별 현황

(구 · 동별 현황) 단위 : 개, 명

구 분 / 구 별	J. 정보통신업		K. 금융및보험업		L. 부동산업		M. 전문, 과학및 기술서비스업		N. 사업시설관리, 사업지원및임대서비스업	
	사업체수 Estab.	종사자수 Workers	사업체수 Estab.	종사자수 Workers	사업체수 Estab.	종사자수 Workers	사업체수 Estab.	종사자수 Workers	사업체수 Estab.	종사자수 Workers
서울특별시	**57,615**	**490,621**	**23,328**	**299,058**	**72,984**	**205,378**	**82,402**	**597,759**	**31,460**	**492,983**
종 로 구	**1,545**	**17,220**	**952**	**24,226**	**2,621**	**10,249**	**2,706**	**27,374**	**1,550**	**19,463**
사 직 동	349	3,152	330	9,562	348	3,537	624	8,906	452	8,709
삼 청 동	40	140	14	83	72	152	86	471	29	82
부 암 동	66	149	4	22	55	77	88	169	26	240
평 창 동	95	177	14	62	112	232	108	241	30	131
무 악 동	19	20	4	21	29	136	20	21	14	26
교 남 동	34	127	17	123	58	127	38	135	13	29
가 회 동	32	1,133	14	168	53	165	102	1,083	25	231
종로1·2·3·4가동	465	9,194	333	11,393	928	3,724	861	13,036	643	8,752
종로5·6가동	87	1,413	53	1,094	268	641	151	1,236	76	386
이 화 동	76	936	11	83	118	282	172	695	28	131
창 신 1 동	23	53	45	560	97	257	37	74	36	117
창 신 2 동	17	27	5	48	36	48	13	33	16	23
창 신 3 동	14	23	2	8	27	51	14	27	8	8
숭 인 1 동	13	22	2	24	32	80	29	49	19	34
숭 인 2 동	34	86	77	644	147	316	59	164	49	298
청운효자동	81	221	11	72	82	146	166	636	38	145
혜 화 동	100	347	16	259	159	278	138	398	48	121
중 구	**1,655**	**28,741**	**2,921**	**63,803**	**3,132**	**12,283**	**3,703**	**42,833**	**1,904**	**35,075**
소 공 동	135	3,881	669	17,979	278	1,479	476	8,093	279	6,582
회 현 동	88	4,383	228	6,982	282	1,401	148	6,662	101	1,118
명 동	465	11,222	1,514	31,770	674	3,891	764	11,510	743	13,886
필 동	200	2,780	65	995	187	423	543	2,740	83	4,141
장 충 동	52	851	14	73	63	234	93	1,290	33	476
광 희 동	180	1,862	168	923	331	1,325	466	6,838	152	2,092
을 지 로 동	189	1,069	120	2,694	341	689	531	1,931	120	2,476
신 당 5 동	22	34	6	97	74	160	50	116	25	34
황 학 동	20	51	14	188	120	249	70	154	23	401
중 림 동	71	1,613	43	1,121	83	208	111	1,373	43	396
신 당 동	41	311	41	721	351	1,303	97	251	152	608
다 산 동	77	415	17	103	104	256	141	1,221	67	1,851
약 수 동	54	110	9	50	94	300	80	189	34	173
청 구 동	42	118	8	59	64	157	82	221	22	735
동 화 동	19	41	5	48	86	208	51	244	27	106
용 산 구	**1,302**	**11,780**	**566**	**5,809**	**2,137**	**5,379**	**1,999**	**19,026**	**703**	**14,727**
후 암 동	71	486	11	24	85	247	89	171	22	831
용산2가동	30	107	2	9	41	65	73	114	15	19
남 영 동	94	1,847	84	2,323	136	468	142	2,090	97	2,664
원효로2동	60	190	4	33	96	245	59	224	38	2,069
효 창 동	48	119	2	18	55	124	44	92	25	143
용 문 동	23	47	6	21	60	108	39	81	21	39

1. Number of Establishments, Workers by Industrial Sections & Gu · Dong

(By Gu · Dong) Unit : Each, Person

O. 공공행정, 국방 및사회보장행정		P. 교육서비스업		Q. 보 건 업 및 사회복지서비스업		R. 예술, 스포츠및 여가관련서비스업		S. 협회및단체, 수리 및기타개인서비스업		Classifica-tion
사업체수 Estab.	종사자수 Workers	사업체수 Estab.	종사자수 Workers	사업체수 Estab.	종사자수 Workers	사업체수 Estab.	종사자수 Workers	사업체수 Estab.	종사자수 Workers	By Gu
1,303	155,790	46,855	361,663	31,866	450,396	28,722	88,491	77,887	186,496	**Seoul**
100	17,436	1,082	13,298	830	19,143	1,141	5,650	2,591	7,297	**Jongno-gu**
28	7,047	132	927	120	1,207	114	1,612	285	944	Sajik-dong
3	1,264	20	287	9	40	37	307	39	146	Samcheong-dong
3	65	55	1,338	30	286	39	99	81	226	Buam-dong
3	115	70	448	40	521	81	195	123	281	Pyeongchang-dong
1	14	33	168	10	560	14	27	51	168	Muak-dong
2	37	32	191	30	3,568	17	64	57	154	Gyonam-dong
3	528	39	726	19	88	47	132	69	178	Gahoe-dong
24	4,654	339	2,890	221	1,850	243	1,031	911	2,509	Jongno 1·2·3·4-ga-dong
5	352	35	154	94	441	50	136	252	764	Jongno 5·6-ga-dong
4	74	62	2,139	41	8,612	170	591	102	556	Ihwa-dong
1	19	15	122	50	443	36	102	93	257	Changsin 1-dong
2	41	6	41	22	189	17	34	71	105	Changsin 2-dong
2	50	16	148	11	197	10	21	31	48	Changsin 3-dong
1	13	19	45	24	155	10	28	63	107	Sungin 1-dong
3	84	32	372	22	240	41	71	84	150	Sungin 2-dong
10	2,634	72	679	30	458	39	720	110	304	Cheongunhyoja-dong
5	445	105	2,623	57	288	176	480	169	400	Hyehwa-dong
65	16,141	644	9,425	813	11,585	632	3,258	2,175	7,632	**Jung-gu**
4	435	64	1,076	73	907	39	705	194	1,373	Sogong-dong
6	507	33	397	80	734	31	649	201	520	Hoehyeon-dong
19	10,399	102	1,194	191	2,317	84	265	438	2,262	Myeong-dong
6	592	68	3,524	35	381	50	164	109	523	Pil-dong
3	144	14	107	12	79	21	412	67	224	Jangchung-dong
4	1,840	38	261	46	1,973	55	133	166	452	Gwanghui-dong
4	385	29	125	56	1,290	62	124	152	373	Euljiro-dong
2	44	20	306	48	459	39	62	110	190	Sindang 5-dong
1	20	20	89	35	303	43	102	116	227	Hwanghak-dong
3	55	42	374	48	366	31	120	98	474	Jungnim-dong
7	1,543	22	476	29	436	45	218	138	193	Sindang-dong
1	20	49	397	57	439	52	111	120	334	Dasan-dong
3	99	50	219	55	1,383	30	78	100	178	Yaksu-dong
1	39	61	688	23	126	28	58	89	165	Cheonggu-dong
1	19	32	192	25	392	22	57	77	144	Donghwa-dong
45	3,416	844	7,352	632	8,219	651	3,006	1,866	5,572	**Yongsan-gu**
3	111	52	259	40	352	26	137	109	207	Huam-dong
1	21	17	408	16	141	22	51	63	117	Yongsan 2-ga-dong
4	67	59	200	77	688	59	385	152	536	Namyeong-dong
1	21	46	336	21	203	20	28	81	205	Wonhyoro 2-dong
1	19	53	257	35	406	18	52	34	116	Hyochang-dong
1	19	35	64	24	259	19	25	88	161	Yongmun-dong

1. 산업대분류별 구·동별 현황

(구·동별 현황) 단위 : 개, 명

구분 / 구별	합계		A. 농업, 임업 및 어업		B. 광업		C. 제조업		D. 전기, 가스, 증기 및공기조절공급업	
	사업체수 Estab.	종사자수 Workers	사업체수 Estab.	종사자수 Workers	사업체수 Estab.	종사자수 Workers	사업체수 Estab.	종사자수 Workers	사업체수 Estab.	종사자수 Workers
이촌1동	1,387	4,107	-	-	-	-	11	25	1	2
이촌2동	558	1,183	-	-	-	-	17	31	-	-
이태원1동	1,871	6,544	-	-	-	-	45	75	-	-
이태원2동	1,285	3,282	-	-	-	-	51	138	-	-
서빙고동	777	6,126	-	-	-	-	26	75	3	7
보광동	1,155	2,365	-	-	-	-	47	86	-	-
청파동	2,186	9,850	-	-	-	-	354	872	1	1
원효로1동	2,634	12,179	-	-	-	-	121	280	-	-
한강로동	6,669	48,562	2	2	-	-	213	650	2	3
한남동	3,473	21,250	-	-	-	-	137	447	3	3
성동구	**41,665**	**203,221**	**7**	**15**	**1**	**2**	**5,397**	**25,990**	**34**	**469**
왕십리2동	1,232	2,948	1	1	-	-	201	555	-	-
마장동	4,030	12,518	2	4	-	-	372	1,101	3	157
사근동	1,310	10,537	-	-	-	-	60	168	-	-
행당1동	1,578	9,587	-	-	-	-	102	248	1	2
행당2동	1,031	2,412	-	-	-	-	29	53	-	-
응봉동	682	1,162	-	-	-	-	24	28	-	-
금호1가동	927	2,416	-	-	-	-	64	168	1	1
금호4가동	999	2,294	-	-	-	-	51	96	3	3
성수1가1동	2,982	14,473	2	6	-	-	520	2,029	3	12
성수1가2동	4,784	26,199	1	1	1	2	608	2,961	9	9
성수2가1동	3,557	20,402	-	-	-	-	759	4,014	-	-
성수2가3동	8,853	63,385	-	-	-	-	1,722	11,935	6	22
송정동	1,005	2,879	-	-	-	-	132	449	1	2
용답동	2,497	12,834	1	3	-	-	225	759	3	256
왕십리도선동	3,234	11,495	-	-	-	-	354	1,025	2	2
금호2·3가동	1,458	2,963	-	-	-	-	114	246	-	-
옥수동	1,506	4,717	-	-	-	-	60	155	2	3
광진구	**33,706**	**129,707**	**3**	**4**	**-**	**-**	**2,239**	**6,514**	**17**	**25**
화양동	3,072	16,195	-	-	-	-	84	187	1	1
군자동	2,389	9,834	-	-	-	-	158	421	-	-
중곡1동	2,152	6,363	-	-	-	-	327	1,055	-	-
중곡2동	2,350	7,380	-	-	-	-	212	650	-	-
중곡3동	1,764	5,019	-	-	-	-	296	877	1	1
중곡4동	1,707	4,257	-	-	-	-	225	596	2	3
능동	1,214	6,229	-	-	-	-	61	242	2	2
구의1동	2,623	7,443	1	1	-	-	128	321	1	1
구의2동	1,929	5,989	-	-	-	-	115	428	2	2
구의3동	3,708	16,217	1	2	-	-	84	234	2	2
광장동	2,180	14,269	1	1	-	-	69	237	2	2
자양1동	2,303	9,645	-	-	-	-	142	411	2	2
자양2동	2,196	7,033	-	-	-	-	113	285	-	-
자양3동	1,922	7,600	-	-	-	-	68	171	1	1
자양4동	2,197	6,234	-	-	-	-	157	399	1	8

1. Number of Establishments, Workers by Industrial Sections & Gu · Dong

(By Gu · Dong) Unit : Each, Person

E. 수도, 하수 및 폐기물처리, 원료재생업		F. 건 설 업		G. 도매및소매업		H. 운수및창고업		I. 숙 박 및 음 식 점 업		Classification / By Gu
사업체수 Estab.	종사자수 Workers	사업체수 Estab.	종사자수 Workers	사업체수 Estab.	종사자수 Workers	사업체수 Estab.	종사자수 Workers	사업체수 Estab.	종사자수 Workers	
-	-	25	43	361	653	22	27	169	631	Ichon 1-dong
3	22	24	32	202	341	74	74	35	62	Ichon 2-dong
-	-	23	47	674	1,129	34	96	606	1,851	Itaewon 1-dong
-	-	46	147	364	716	58	97	262	584	Itaewon 2-dong
2	3	39	1,260	235	1,048	67	240	58	207	Seobinggo-dong
-	-	57	94	320	547	89	96	206	350	Bogwang-dong
1	13	57	162	449	1,097	167	221	417	907	Cheongpa-dong
4	64	86	321	1,049	4,511	257	367	318	759	Wonhyoro 1-dong
3	3	115	1,237	3,184	15,575	142	945	897	3,876	Hangangno-dong
1	1	112	828	899	4,257	94	346	658	3,447	Hannam-dong
34	**801**	**2,046**	**7,966**	**11,731**	**41,485**	**2,994**	**9,462**	**4,413**	**12,327**	**Seongdong-gu**
-	-	46	147	357	567	115	261	123	264	Wangsimni 2-dong
4	37	411	846	1,959	5,351	437	717	226	561	Majang-dong
2	4	26	56	225	549	61	91	444	1,305	Sageun-dong
1	152	40	277	426	1,135	93	191	297	1,052	Haengdang 1-dong
-	-	47	88	314	511	112	128	73	217	Haengdang 2-dong
1	2	44	58	235	274	94	101	33	61	Eungbong-dong
-	-	47	74	257	411	116	144	74	217	Geumho 1-ga-dong
2	4	35	141	267	460	75	91	122	323	Geumho 4-ga-dong
1	119	324	659	628	3,363	134	220	224	657	Seongsu 1-ga1-dong
3	35	202	900	1,071	5,559	345	1,843	515	1,563	Seongsu 1-ga2-dong
2	11	95	586	947	3,663	183	553	423	1,008	Seongsu 2-ga1-dong
4	39	277	2,948	2,183	12,486	584	2,030	674	2,175	Seongsu 2-ga 3-dong
2	4	69	206	275	500	106	168	83	143	Songjeong-dong
10	359	208	418	850	3,035	170	2,347	234	525	Yongdap-dong
2	35	85	400	906	2,269	172	295	488	1,360	WangsimniDoseon-dong
-	-	50	72	408	583	127	148	227	465	Geumho 2·3-ga-dong
-	-	40	90	423	769	70	134	153	431	Oksu-dong
21	**273**	**1,616**	**13,235**	**9,273**	**21,953**	**2,778**	**5,261**	**5,118**	**14,018**	**Gwangjin-gu**
-	-	56	287	614	1,554	131	323	1,001	3,172	Hwayang-dong
-	-	81	293	683	1,738	177	543	407	926	Gunja-dong
1	2	118	500	617	1,589	177	297	286	559	Junggok 1-dong
-	-	128	658	603	1,357	213	338	270	586	Junggok 2-dong
2	3	104	465	417	842	176	301	236	455	Junggok 3-dong
1	24	121	214	466	833	58	158	231	446	Junggok 4-dong
2	41	54	279	337	1,244	83	148	157	475	Neung-dong
2	5	126	709	585	1,106	311	340	455	933	Guui 1-dong
1	81	87	502	499	1,206	276	474	271	618	Guui 2-dong
5	62	133	1,260	1,511	3,159	188	864	387	1,121	Guui 3-dong
2	12	156	4,286	625	2,308	86	128	218	1,565	Gwangjang-dong
2	38	113	1,174	653	1,370	193	213	332	742	Jayang 1-dong
3	5	192	1,097	526	943	335	492	201	449	Jayang 2-dong
-	-	66	550	582	1,487	203	443	230	973	Jayang 3-dong
-	-	81	961	555	1,217	171	199	436	998	Jayang 4-dong

1. 산업대분류별 구·동별 현황

(구·동별 현황) 단위 : 개, 명

구 분 / 구 별	J. 정보통신업		K. 금융및보험업		L. 부동산업		M. 전문, 과학및 기술서비스업		N. 사업시설관리, 사업지원및임대서비스업	
	사업체수 Estab.	종사자수 Workers	사업체수 Estab.	종사자수 Workers	사업체수 Estab.	종사자수 Workers	사업체수 Estab.	종사자수 Workers	사업체수 Estab.	종사자수 Workers
이촌1동	73	130	194	325	124	430	80	222	18	29
이촌2동	29	59	4	57	43	96	21	46	16	23
이태원1동	34	80	27	130	119	220	92	310	35	120
이태원2동	56	120	12	50	110	156	141	412	27	397
서빙고동	46	549	12	32	56	291	79	306	28	135
보광동	34	46	3	17	102	164	54	110	21	138
청파동	85	928	13	75	143	214	95	1,005	56	430
원효로1동	114	361	45	613	181	454	124	749	47	1,947
한강로동	309	5,493	80	1,305	431	1,234	497	9,955	143	4,726
한남동	196	1,218	67	777	355	863	370	3,139	94	1,017
성동구	**2,312**	**19,199**	**456**	**4,372**	**2,401**	**6,426**	**3,572**	**22,785**	**939**	**16,301**
왕십리2동	36	43	11	52	84	203	42	96	22	59
마장동	48	99	17	145	133	243	75	419	43	1,496
사근동	52	143	8	47	76	191	99	1,121	31	61
행당1동	44	139	15	137	88	222	67	182	27	51
행당2동	41	45	4	41	54	203	58	77	21	28
응봉동	35	39	5	9	28	58	41	46	12	17
금호1가동	28	43	4	27	57	141	41	49	13	43
금호4가동	29	33	6	56	68	148	77	121	24	33
성수1가1동	195	1,849	52	392	207	491	319	2,138	60	490
성수1가2동	498	4,918	41	275	255	612	728	4,100	115	1,819
성수2가1동	234	2,864	8	56	200	424	286	3,810	74	1,479
성수2가3동	785	8,163	89	1,555	536	2,206	1,134	8,400	271	7,300
송정동	33	59	2	2	40	61	105	439	23	40
용답동	63	181	94	583	125	310	116	992	75	1,670
왕십리도선동	81	408	85	916	236	456	190	432	68	770
금호2·3가동	34	49	6	37	88	136	62	115	25	69
옥수동	76	124	9	42	126	321	132	248	35	876
광진구	**1,103**	**4,639**	**274**	**2,886**	**2,146**	**5,009**	**1,751**	**6,711**	**943**	**9,781**
화양동	99	254	16	161	238	444	170	725	79	313
군자동	103	236	24	299	143	231	142	890	73	893
중곡1동	58	358	8	53	106	159	93	227	50	408
중곡2동	62	350	24	344	149	235	117	472	77	831
중곡3동	29	69	5	20	80	126	48	93	47	171
중곡4동	33	43	8	78	79	112	49	86	56	139
능동	58	207	19	278	85	176	87	331	33	354
구의1동	85	217	24	159	178	317	184	477	71	662
구의2동	55	120	12	256	109	197	81	310	43	95
구의3동	174	1,320	36	398	225	910	210	936	93	3,404
광장동	108	215	32	373	182	565	165	493	67	870
자양1동	60	135	18	158	152	423	102	662	66	759
자양2동	70	802	11	116	129	386	106	298	71	234
자양3동	51	157	20	140	144	443	101	266	57	483
자양4동	58	156	17	53	147	285	96	445	60	165

1. Number of Establishments, Workers by Industrial Sections & Gu · Dong

(By Gu · Dong) Unit : Each, Person

O. 공공행정, 국방 및사회보장행정		P. 교육서비스업		Q. 보 건 업 및 사회복지서비스업		R. 예술, 스포츠및 여가관련서비스업		S. 협회및단체, 수리 및기타개인서비스업		Classifica-tion
사업체수 Estab.	종사자수 Workers	사업체수 Estab.	종사자수 Workers	사업체수 Estab.	종사자수 Workers	사업체수 Estab.	종사자수 Workers	사업체수 Estab.	종사자수 Workers	By Gu
2	31	96	680	61	516	50	133	100	230	Ichon 1-dong
2	47	22	23	11	159	11	36	44	75	Ichon 2-dong
5	1,640	21	115	22	499	33	83	101	149	Itaewon 1-dong
1	18	28	173	23	106	28	62	78	106	Itaewon 2-dong
2	49	43	280	14	126	17	862	50	656	Seobinggo-dong
2	55	35	323	33	155	29	36	123	148	Bogwang-dong
3	29	70	2,411	46	632	55	223	174	630	Cheongpa-dong
5	573	61	321	44	396	45	101	133	362	Wonhyoro 1-dong
10	648	104	604	111	896	91	260	335	1,150	Hangangno-dong
2	68	102	898	54	2,685	128	532	201	724	Hannam-dong
45	**5,243**	**1,283**	**10,453**	**815**	**9,635**	**844**	**2,956**	**2,341**	**7,334**	**Seongdong-gu**
2	22	44	202	33	306	22	41	93	129	Wangsimni 2-dong
2	55	66	425	55	424	32	98	145	340	Majang-dong
3	235	60	4,085	14	2,102	62	142	87	237	Sageun-dong
7	3,525	94	426	82	975	55	377	139	496	Haengdang 1-dong
2	52	110	526	43	254	18	42	105	147	Haengdang 2-dong
2	45	47	262	17	79	17	18	47	65	Eungbong-dong
2	57	75	469	36	380	34	77	78	115	Geumho 1-ga-dong
2	26	55	290	39	251	47	77	97	141	Geumho 4-ga-dong
1	19	89	572	32	211	70	920	121	326	Seongsu 1-ga1-dong
3	34	98	407	51	449	75	162	165	550	Seongsu 1-ga2-dong
6	602	44	376	42	310	66	113	188	533	Seongsu 2-ga1-dong
2	69	108	600	73	737	122	366	283	2,354	Seongsu 2-ga 3-dong
2	285	23	91	18	229	16	20	75	181	Songjeong-dong
2	36	37	188	39	403	37	96	208	673	Yongdap-dong
3	81	142	648	122	1,659	66	177	232	562	WangsimniDoseon-dong
2	46	63	208	61	462	50	109	141	218	Geumho 2·3-ga-dong
2	54	128	678	58	404	55	121	137	267	Oksu-dong
38	**3,592**	**1,467**	**14,698**	**981**	**12,785**	**1,139**	**3,202**	**2,799**	**5,121**	**Gwangjin-gu**
3	758	99	4,287	70	2,844	180	371	231	514	Hwayang-dong
1	26	85	2,219	59	650	66	114	187	355	Gunja-dong
3	66	40	73	52	647	49	67	167	303	Junggok 1-dong
3	62	100	293	78	713	73	102	241	389	Junggok 2-dong
2	49	35	223	53	901	60	138	173	285	Junggok 3-dong
3	86	76	606	62	465	61	75	176	293	Junggok 4-dong
3	91	55	1,344	32	349	60	472	86	196	Neung-dong
5	613	82	414	59	720	101	124	225	324	Guui 1-dong
1	24	97	509	74	820	50	92	156	255	Guui 2-dong
1	28	216	946	99	733	103	258	240	580	Guui 3-dong
2	66	182	1,609	71	412	57	822	155	305	Gwangjang-dong
3	1,466	82	299	92	1,304	68	117	223	372	Jayang 1-dong
1	47	114	889	54	547	67	124	203	319	Jayang 2-dong
3	121	144	745	55	1,127	45	171	152	322	Jayang 3-dong
4	89	60	242	71	553	99	155	184	309	Jayang 4-dong

1. 산업대분류별 구·동별 현황

(구·동별 현황) 단위 : 개, 명

구 분 / 구 별	합 계		A. 농업, 임업 및 어업		B. 광 업		C. 제 조 업		D. 전기, 가스, 증기 및공기조절공급업	
	사업체수 Estab.	종사자수 Workers	사업체수 Estab.	종사자수 Workers	사업체수 Estab.	종사자수 Workers	사업체수 Estab.	종사자수 Workers	사업체수 Estab.	종사자수 Workers
동 대 문 구	**42,813**	**146,383**	**2**	**4**	**1**	**1**	**3,922**	**12,870**	**15**	**16**
회 기 동	1,293	10,348	-	-	-	-	39	90	1	1
휘 경 1 동	1,285	3,690	-	-	-	-	65	186	-	-
휘 경 2 동	1,665	5,457	-	-	-	-	54	177	-	-
청 량 리 동	1,909	8,278	1	2	-	-	103	214	1	1
용 신 동	6,982	30,470	-	-	-	-	1,056	3,306	2	2
제 기 동	5,355	13,094	1	2	-	-	446	1,045	3	3
전 농 1 동	3,020	7,638	-	-	-	-	170	510	4	5
전 농 2 동	1,358	5,460	-	-	-	-	67	209	1	1
답 십 리 2 동	2,847	8,207	-	-	-	-	216	645	-	-
장 안 1 동	6,654	22,326	-	-	-	-	909	3,448	1	1
장 안 2 동	3,956	12,725	-	-	-	-	535	1,916	2	2
이 문 1 동	1,641	6,654	-	-	-	-	48	124	-	-
이 문 2 동	1,049	2,385	-	-	1	1	57	191	-	-
답 십 리 1 동	3,799	9,651	-	-	-	-	157	809	-	-
중 랑 구	**39,310**	**113,144**	**-**	**-**	**2**	**5**	**4,256**	**14,055**	**11**	**112**
면 목 2 동	2,477	5,975	-	-	-	-	515	1,539	1	1
면 목 4 동	2,568	4,971	-	-	-	-	216	647	-	-
면 목 5 동	1,161	3,336	-	-	-	-	227	755	-	-
면 목 7 동	1,957	4,800	-	-	-	-	237	806	-	-
상 봉 1 동	1,952	6,705	-	-	-	-	99	463	-	-
상 봉 2 동	3,344	9,431	-	-	-	-	255	911	1	1
중 화 1 동	1,565	4,476	-	-	-	-	142	469	1	11
중 화 2 동	2,584	7,044	-	-	-	-	272	724	-	-
묵 1 동	2,326	6,252	-	-	1	2	107	356	3	91
묵 2 동	2,393	4,973	-	-	1	3	187	558	-	-
망 우 3 동	1,507	4,272	-	-	-	-	286	1,061	1	4
신 내 1 동	3,257	15,420	-	-	-	-	313	1,361	-	-
신 내 2 동	1,556	7,186	-	-	-	-	34	46	3	3
면 목 본 동	3,481	7,511	-	-	-	-	517	1,668	-	-
면목3·8동	2,776	7,878	-	-	-	-	393	1,102	-	-
망 우 본 동	4,406	12,914	-	-	-	-	456	1,589	1	1
성 북 구	**34,712**	**124,004**	**1**	**3**	**-**	**-**	**3,138**	**8,743**	**30**	**42**
돈 암 1 동	688	2,087	-	-	-	-	21	72	2	2
돈 암 2 동	909	2,893	-	-	-	-	12	18	1	1
안 암 동	1,927	14,353	-	-	-	-	139	357	1	3
보 문 동	1,787	6,720	-	-	-	-	324	879	7	7
정 릉 1 동	1,275	2,752	-	-	-	-	69	181	1	1
정 릉 2 동	1,422	3,344	-	-	-	-	61	122	-	-
정 릉 3 동	1,042	5,404	-	-	-	-	67	143	2	2
정 릉 4 동	1,524	5,018	-	-	-	-	85	231	3	4
길 음 1 동	1,583	4,419	1	3	-	-	45	82	1	1
길 음 2 동	1,696	5,554	-	-	-	-	47	97	2	2

1. Number of Establishments, Workers by Industrial Sections & Gu · Dong

(By Gu · Dong) Unit : Each, Person

E. 수도, 하수 및 폐기물처리, 원료재생업		F. 건 설 업		G. 도매및소매업		H. 운수및창고업		I. 숙 박 및 음 식 점 업		Classifica-tion
사업체수 Estab.	종사자수 Workers	사업체수 Estab.	종사자수 Workers	사업체수 Estab.	종사자수 Workers	사업체수 Estab.	종사자수 Workers	사업체수 Estab.	종사자수 Workers	By Gu
31	**273**	**3,347**	**7,275**	**14,774**	**33,547**	**3,956**	**6,435**	**5,108**	**11,913**	**Dongdaemun-gu**
1	1	19	76	281	607	27	46	459	1,205	Hoegi-dong
1	2	51	99	420	966	76	115	212	486	Hwigyeong 1-dong
1	3	60	168	358	629	577	586	150	313	Hwigyeong 2-dong
2	37	84	165	527	1,156	157	173	324	694	Cheongnyangni-dong
5	36	466	1,500	2,677	7,205	356	675	691	1,582	Yongsin-dong
2	63	92	297	3,087	5,631	175	281	566	979	Jegi-dong
3	10	152	305	1,104	2,035	236	972	465	1,132	Jeonnong 1-dong
-	-	56	111	348	648	245	246	149	404	Jeonnong 2-dong
1	1	122	483	1,200	2,942	289	345	231	500	Dapsimni 2-dong
7	13	813	1,839	2,019	5,479	648	1,017	627	1,582	Jangan 1-dong
4	68	152	443	1,107	2,998	406	643	549	1,395	Jangan 2-dong
1	2	71	169	338	655	230	278	355	822	Imun 1-dong
1	34	64	162	274	418	186	466	105	222	Imun 2-dong
2	3	1,145	1,458	1,034	2,178	348	592	225	597	Dapsimni 1-dong
34	**233**	**4,644**	**10,960**	**9,064**	**18,663**	**5,830**	**10,899**	**4,453**	**9,997**	**Jungnang-gu**
2	8	187	481	567	1,100	339	508	285	536	Myeonmok 2-dong
3	3	1,213	1,388	298	509	232	773	148	251	Myeonmok 4-dong
2	4	78	551	273	650	178	449	98	198	Myeonmok 5-dong
2	11	136	326	510	896	222	321	233	528	Myeonmok 7-dong
2	4	399	535	475	1,066	277	1,006	158	583	Sangbong 1-dong
-	-	634	948	666	2,086	296	375	569	1,418	Sangbong 2-dong
2	9	121	377	450	961	239	384	96	258	Junghwa 1-dong
4	28	187	553	664	1,254	283	445	412	808	Junghwa 2-dong
-	-	196	643	607	1,288	377	417	265	661	Muk 1-dong
5	9	150	445	547	992	562	597	256	456	Muk 2-dong
-	-	112	292	367	663	214	444	127	242	Mangu 3-dong
3	74	230	1,975	788	1,965	608	2,089	273	741	Sinnae 1-dong
1	2	177	308	365	635	275	314	129	425	Sinnae 2-dong
3	5	255	472	933	1,495	355	400	446	836	Myeonmokbon-dong
1	16	151	349	592	1,075	401	708	446	934	Myeonmok 3·8-dong
4	60	418	1,317	962	2,028	972	1,669	512	1,122	Mangubon-dong
24	**239**	**1,591**	**5,245**	**9,143**	**18,873**	**3,691**	**6,135**	**4,683**	**11,685**	**Seongbuk-gu**
-	-	25	231	203	302	101	108	40	108	Donam 1-dong
-	-	37	70	263	402	102	102	49	88	Donam 2-dong
1	6	68	205	457	1,263	94	172	472	1,366	Anam-dong
1	25	69	527	494	1,357	236	344	160	378	Bomun-dong
1	4	77	254	297	525	243	286	117	289	Jeongneung 1-dong
-	-	83	215	385	720	223	322	134	306	Jeongneung 2-dong
1	1	52	76	252	424	147	386	154	385	Jeongneung 3-dong
1	4	72	198	383	575	243	1,025	171	398	Jeongneung 4-dong
-	-	46	81	446	737	169	217	176	417	Gireum 1-dong
1	1	43	128	698	1,599	87	120	242	700	Gireum 2-dong

1. 산업대분류별 구·동별 현황

(구·동별 현황) 단위 : 개, 명

구 분 / 구 별	J. 정보통신업		K. 금융및보험업		L. 부동산업		M. 전문, 과학및 기술서비스업		N. 사업시설관리, 사업지원및임대서비스업	
	사업체수 Estab.	종사자수 Workers	사업체수 Estab.	종사자수 Workers	사업체수 Estab.	종사자수 Workers	사업체수 Estab.	종사자수 Workers	사업체수 Estab.	종사자수 Workers
동대문구	**781**	**2,595**	**374**	**4,130**	**2,201**	**5,505**	**1,305**	**8,508**	**895**	**8,744**
회기동	47	257	9	58	64	108	67	200	27	68
휘경1동	26	43	3	31	98	237	57	111	45	321
휘경2동	26	33	10	20	81	201	60	122	40	91
청량리동	36	108	18	261	105	260	106	1,630	47	174
용신동	127	625	126	1,882	410	1,035	235	2,311	162	3,659
제기동	53	101	23	225	196	375	88	1,738	67	175
전농1동	46	112	12	62	172	336	74	148	77	273
전농2동	32	53	7	33	58	180	57	255	23	32
답십리2동	42	75	19	166	144	367	80	198	57	455
장안1동	122	782	72	850	336	1,264	200	827	138	1,850
장안2동	58	98	18	87	204	415	97	253	79	421
이문1동	50	114	9	77	111	195	57	372	34	48
이문2동	35	43	3	14	69	142	28	35	24	31
답십리1동	81	151	45	364	153	390	99	308	75	1,146
중랑구	**674**	**1,723**	**206**	**1,746**	**1,722**	**3,682**	**1,085**	**2,649**	**892**	**4,628**
면목2동	27	48	3	16	89	142	44	118	43	112
면목4동	25	39	10	38	59	105	43	97	43	72
면목5동	18	23	1	16	57	99	50	72	24	78
면목7동	36	52	9	142	110	214	53	124	31	107
상봉1동	37	220	17	336	66	275	60	117	57	258
상봉2동	51	212	26	279	183	390	87	222	63	167
중화1동	29	46	7	32	76	117	51	84	39	208
중화2동	48	84	16	123	105	443	90	293	82	1,051
묵1동	43	89	16	122	146	287	68	174	61	219
묵2동	53	103	13	56	101	176	71	172	56	178
망우3동	14	28	4	24	50	75	41	65	46	132
신내1동	109	532	19	110	130	315	150	519	82	920
신내2동	27	41	6	48	62	179	61	146	46	259
면목본동	63	75	19	96	177	301	78	117	79	185
면목3·8동	31	43	14	112	135	232	61	171	55	399
망우본동	63	88	26	196	176	332	77	158	85	283
성북구	**1,115**	**3,355**	**230**	**1,607**	**1,918**	**3,791**	**1,415**	**7,439**	**773**	**6,400**
돈암1동	22	30	6	11	41	113	34	43	22	65
돈암2동	55	95	5	16	61	132	59	72	24	937
안암동	83	582	12	89	107	165	105	1,359	46	163
보문동	44	80	15	139	82	170	70	223	38	894
정릉1동	54	71	6	26	54	155	55	87	32	117
정릉2동	57	77	10	42	84	144	52	75	28	68
정릉3동	33	91	5	18	46	108	46	343	22	29
정릉4동	57	75	10	30	77	146	68	125	21	58
길음1동	77	117	13	73	98	228	79	105	37	235
길음2동	45	237	7	12	107	244	52	189	36	110

1. Number of Establishments, Workers by Industrial Sections & Gu · Dong

(By Gu · Dong) Unit : Each, Person

O. 공공행정, 국방 및사회보장행정		P. 교육서비스업		Q. 보 건 업 및 사회복지서비스업		R. 예술, 스포츠및 여가관련서비스업		S. 협회및단체, 수리 및기타개인서비스업		Classifica-tion
사업체수 Estab.	종사자수 Workers	사업체수 Estab.	종사자수 Workers	사업체수 Estab.	종사자수 Workers	사업체수 Estab.	종사자수 Workers	사업체수 Estab.	종사자수 Workers	By Gu
49	**4,023**	**1,288**	**16,173**	**1,085**	**17,183**	**889**	**2,282**	**2,790**	**4,906**	**Dongdaemun-gu**
2	41	59	4,031	22	3,176	68	108	101	275	Hoegi-dong
1	20	49	160	38	572	43	128	100	213	Hwigyeong 1-dong
6	259	66	1,143	40	1,509	37	66	99	137	Hwigyeong 2-dong
4	619	53	617	82	1,627	67	200	192	340	Cheongnyangni-dong
7	1,667	127	1,053	115	2,764	96	575	324	593	Yongsin-dong
3	87	100	489	150	1,095	46	104	257	404	Jegi-dong
6	141	97	384	77	661	74	122	251	430	Jeonnong 1-dong
2	176	98	2,561	52	298	37	73	126	180	Jeonnong 2-dong
3	27	69	271	98	1,148	62	123	214	461	Dapsimni 2-dong
6	256	95	542	108	1,497	113	313	440	766	Jangan 1-dong
3	587	217	1,221	121	1,506	127	240	277	432	Jangan 2-dong
2	61	72	2,945	61	461	48	88	154	243	Imun 1-dong
2	20	57	206	38	270	18	19	87	111	Imun 2-dong
2	62	129	550	83	599	53	123	168	321	Dapsimni 1-dong
47	**4,108**	**1,151**	**7,668**	**1,111**	**14,806**	**1,029**	**2,273**	**3,099**	**4,937**	**Jungnang-gu**
2	91	54	247	52	644	49	84	218	300	Myeonmok 2-dong
5	74	61	345	37	310	32	116	143	204	Myeonmok 4-dong
2	68	16	31	22	146	23	46	92	150	Myeonmok 5-dong
2	28	45	169	79	684	61	116	191	276	Myeonmok 7-dong
2	126	80	614	59	852	35	53	129	197	Sangbong 1-dong
3	149	49	238	74	1,099	176	560	211	376	Sangbong 2-dong
2	26	86	577	49	653	18	35	157	229	Junghwa 1-dong
4	118	37	80	67	480	86	145	227	415	Junghwa 2-dong
2	75	95	689	69	610	67	181	203	348	Muk 1-dong
2	50	60	296	59	484	65	82	205	316	Muk 2-dong
1	22	41	373	45	592	23	45	135	210	Mangu 3-dong
2	420	159	601	95	3,216	78	155	218	427	Sinnae 1-dong
7	2,574	123	828	88	1,087	30	94	122	197	Sinnae 2-dong
3	81	78	324	107	961	79	124	289	371	Myeonmokbon-dong
4	79	73	1,117	71	1,046	109	177	239	318	Myeonmok 3·8-dong
4	127	94	1,139	138	1,942	98	260	320	603	Mangubon-dong
49	**4,607**	**1,806**	**21,226**	**1,131**	**16,668**	**1,043**	**2,444**	**2,931**	**5,502**	**Seongbuk-gu**
1	21	59	647	25	184	22	40	64	110	Donam 1-dong
2	74	108	394	27	202	32	76	72	214	Donam 2-dong
1	27	82	4,573	46	3,542	73	167	140	314	Anam-dong
4	89	44	347	40	905	31	60	128	296	Bomun-dong
1	23	82	167	32	320	34	67	120	179	Jeongneung 1-dong
2	52	71	320	60	554	52	164	120	163	Jeongneung 2-dong
1	24	44	2,805	26	215	28	63	116	291	Jeongneung 3-dong
3	60	82	1,230	51	529	52	103	145	227	Jeongneung 4-dong
4	108	155	1,018	75	641	45	104	116	252	Gireum 1-dong
2	21	94	248	61	1,397	39	144	133	305	Gireum 2-dong

1. 산업대분류별 구 · 동별 현황

(구 · 동별 현황) 단위 : 개, 명

구분 / 구별	합계		A. 농업, 임업 및 어업		B. 광업		C. 제조업		D. 전기, 가스, 증기 및공기조절공급업	
	사업체수 Estab.	종사자수 Workers	사업체수 Estab.	종사자수 Workers	사업체수 Estab.	종사자수 Workers	사업체수 Estab.	종사자수 Workers	사업체수 Estab.	종사자수 Workers
월곡 1 동	1,841	5,848	-	-	-	-	214	750	-	-
월곡 2 동	2,162	11,083	-	-	-	-	322	1,005	2	2
장위 1 동	1,532	3,104	-	-	-	-	239	712	-	-
장위 2 동	1,538	3,865	-	-	-	-	354	1,064	-	-
장위 3 동	877	2,429	-	-	-	-	93	327	-	-
성북 동	1,790	6,288	-	-	-	-	69	171	5	14
삼선 동	2,507	11,157	-	-	-	-	134	388	-	-
동선 동	2,682	10,483	-	-	-	-	91	216	1	1
종암 동	2,858	8,433	-	-	-	-	413	923	1	1
석관 동	3,072	8,770	-	-	-	-	339	1,005	1	1
강북 구	**26,385**	**80,222**	**1**	**1**	**-**	**-**	**2,067**	**5,979**	**10**	**93**
번 1 동	2,486	10,192	-	-	-	-	120	310	2	2
번 2 동	912	3,732	-	-	-	-	69	320	1	1
번 3 동	1,126	3,302	-	-	-	-	71	349	1	1
수유 1 동	2,031	5,815	-	-	-	-	202	509	-	-
수유 2 동	1,828	4,637	-	-	-	-	180	487	1	1
수유 3 동	3,235	9,873	-	-	-	-	200	561	-	-
삼양 동	1,562	4,104	-	-	-	-	145	454	-	-
미아 동	2,337	6,971	-	-	-	-	210	559	1	83
송중 동	3,022	8,752	-	-	-	-	215	638	-	-
송천 동	2,658	7,730	1	1	-	-	380	1,114	2	3
삼각산 동	1,405	2,949	-	-	-	-	23	68	-	-
우이 동	1,557	5,515	-	-	-	-	77	186	2	2
인수 동	2,226	6,650	-	-	-	-	175	424	-	-
도봉 구	**25,391**	**79,097**	**2**	**4**	**-**	**-**	**1,350**	**3,842**	**15**	**44**
쌍문 1 동	1,457	4,787	-	-	-	-	74	197	2	2
쌍문 2 동	1,680	5,781	-	-	-	-	113	354	2	14
쌍문 3 동	1,307	4,323	-	-	-	-	76	207	-	-
쌍문 4 동	907	2,236	-	-	-	-	18	40	1	1
방학 1 동	2,996	13,758	-	-	-	-	162	559	1	1
방학 2 동	1,576	3,226	-	-	-	-	164	413	1	1
방학 3 동	1,476	3,861	-	-	-	-	33	65	-	-
창 1 동	2,141	4,381	-	-	-	-	46	124	-	-
창 2 동	2,020	4,978	-	-	-	-	211	755	-	-
창 3 동	1,241	2,511	1	1	-	-	94	246	1	17
창 4 동	1,861	7,981	1	3	-	-	42	101	-	-
창 5 동	2,547	7,316	-	-	-	-	71	174	2	2
도봉 1 동	2,147	6,178	-	-	-	-	175	453	1	1
도봉 2 동	2,035	7,780	-	-	-	-	71	154	4	5
노원 구	**37,909**	**133,398**	**5**	**22**	**-**	**-**	**1,280**	**3,964**	**29**	**304**
월계 1 동	1,921	6,647	-	-	-	-	102	320	5	5
월계 2 동	1,436	3,961	-	-	-	-	58	188	1	1
월계 3 동	1,536	4,525	-	-	-	-	21	36	1	1

1. Number of Establishments, Workers by Industrial Sections & Gu · Dong

(By Gu · Dong) Unit : Each, Person

E. 수도, 하수 및 폐기물처리, 원료재생업		F. 건 설 업		G. 도매및소매업		H. 운수및창고업		I. 숙 박 및 음 식 점 업		Classifica-tion
사업체수 Estab.	종사자수 Workers	사업체수 Estab.	종사자수 Workers	사업체수 Estab.	종사자수 Workers	사업체수 Estab.	종사자수 Workers	사업체수 Estab.	종사자수 Workers	By Gu
2	66	81	195	504	990	227	262	181	469	Wolgok 1-dong
1	4	83	261	511	1,317	209	250	331	834	Wolgok 2-dong
1	2	125	249	403	600	196	209	141	239	Jangwi 1-dong
4	42	100	206	358	556	176	219	154	273	Jangwi 2-dong
1	13	66	145	209	364	134	221	71	188	Jangwi 3-dong
-	-	83	233	469	1,076	67	100	221	735	Seongbuk-dong
2	4	90	218	692	1,586	133	165	454	950	Samseon-dong
1	1	73	469	603	1,391	91	275	686	1,964	Dongseon-dong
-	-	115	430	744	1,295	309	361	337	796	Jongam-dong
6	66	203	854	772	1,794	504	991	392	802	Seokgwan-dong
18	**349**	**1,582**	**4,290**	**6,807**	**12,912**	**3,102**	**6,203**	**4,001**	**9,460**	**Gangbuk-gu**
2	75	119	441	655	1,346	176	316	387	1,039	Beon 1-dong
2	130	75	183	236	492	213	715	59	113	Beon 2-dong
1	2	59	294	235	461	337	571	88	207	Beon 3-dong
-	-	107	226	649	1,106	212	624	287	516	Suyu 1-dong
1	1	184	529	459	933	227	268	200	422	Suyu 2-dong
-	-	156	405	747	1,533	198	281	803	1,892	Suyu 3-dong
1	2	119	348	369	719	258	378	138	250	Samyang-dong
5	33	120	318	612	1,119	172	212	381	785	Mia-dong
-	-	153	311	860	1,708	266	316	545	1,556	Songjung-dong
1	30	172	399	620	1,335	236	366	397	898	Songcheon-dong
1	1	63	83	416	567	191	195	141	311	Samgaksan-dong
1	68	84	390	398	706	246	1,347	325	970	Ui-dong
3	7	171	363	551	887	370	614	250	501	Insu-dong
16	**160**	**1,474**	**4,965**	**6,178**	**12,589**	**5,058**	**8,752**	**3,003**	**7,035**	**Dobong-gu**
-	-	101	282	363	676	305	545	150	332	Ssangmun 1-dong
1	42	92	333	391	859	252	474	226	605	Ssangmun 2-dong
1	18	80	241	365	790	148	155	185	434	Ssangmun 3-dong
-	-	51	127	226	345	189	189	56	124	Ssangmun 4-dong
4	7	162	520	749	1,663	357	1,066	508	1,104	Banghak 1-dong
1	3	118	279	416	776	299	301	172	348	Banghak 2-dong
-	-	84	406	340	559	466	578	91	283	Banghak 3-dong
1	7	86	207	479	747	747	774	188	475	Chang 1-dong
1	2	143	406	530	952	362	552	178	356	Chang 2-dong
-	-	87	200	311	479	233	247	173	337	Chang 3-dong
1	6	80	1,091	487	1,541	234	586	214	608	Chang 4-dong
-	-	94	245	511	1,198	747	1,124	292	851	Chang 5-dong
4	68	143	303	545	1,054	314	1,291	373	767	Dobong 1-dong
2	7	153	325	465	950	405	870	197	411	Dobong 2-dong
28	**170**	**2,128**	**5,751**	**9,866**	**19,515**	**6,415**	**11,619**	**4,544**	**13,122**	**Nowon-gu**
1	2	86	258	452	810	266	869	337	818	Wolgye 1-dong
-	-	70	144	330	504	455	625	99	200	Wolgye 2-dong
2	21	66	176	424	1,044	402	966	116	413	Wolgye 3-dong

1. 산업대분류별 구 · 동별 현황

(구 · 동별 현황) 단위 : 개, 명

구 분 / 구 별	J. 정보통신업		K. 금융및보험업		L. 부동산업		M. 전문, 과학및 기술서비스업		N. 사업시설관리, 사업지원및임대서비스업	
	사업체수 Estab.	종사자수 Workers	사업체수 Estab.	종사자수 Workers	사업체수 Estab.	종사자수 Workers	사업체수 Estab.	종사자수 Workers	사업체수 Estab.	종사자수 Workers
월곡 1 동	53	243	13	151	78	169	47	534	57	272
월곡 2 동	56	162	11	52	101	189	77	2,488	51	1,463
장위 1 동	24	25	5	34	77	105	35	49	34	43
장위 2 동	35	93	11	54	79	133	40	72	31	59
장위 3 동	16	17	3	17	83	160	27	30	13	102
성북 동	114	362	12	62	131	208	144	487	54	598
삼선 동	77	215	24	199	149	277	169	489	56	527
동선 동	73	429	17	132	194	375	112	303	53	394
종암 동	83	265	16	356	130	275	72	170	56	159
석관 동	57	89	29	94	139	295	72	196	62	107
강북 구	**561**	**1,196**	**352**	**4,249**	**1,243**	**2,411**	**824**	**1,985**	**641**	**3,705**
번 1 동	46	132	168	2,208	140	311	119	339	82	715
번 2 동	23	59	3	7	32	111	20	58	22	52
번 3 동	21	25	3	11	41	123	25	50	22	46
수유 1 동	27	34	13	62	104	206	53	98	40	109
수유 2 동	38	95	7	27	79	130	42	65	34	395
수유 3 동	49	128	52	815	172	297	97	246	71	366
삼양 동	27	41	4	25	61	126	48	72	42	329
미아 동	79	130	34	351	120	222	77	145	67	208
송중 동	60	207	34	502	126	224	92	243	75	476
송천 동	37	89	13	149	143	255	74	275	56	163
삼각산 동	65	92	7	14	70	152	55	74	40	47
우이 동	30	42	3	7	72	123	44	63	36	513
인수 동	59	122	11	71	83	131	78	257	54	286
도봉 구	**516**	**1,335**	**182**	**1,219**	**1,140**	**3,654**	**828**	**2,542**	**617**	**2,927**
쌍문 1 동	47	178	9	27	51	81	44	117	42	83
쌍문 2 동	27	40	6	87	80	690	44	88	40	121
쌍문 3 동	25	358	9	40	76	159	28	51	25	53
쌍문 4 동	22	25	2	4	37	115	23	31	25	66
방학 1 동	37	86	19	141	179	350	88	629	76	991
방학 2 동	11	15	3	13	37	48	21	36	43	77
방학 3 동	44	63	6	36	55	199	42	73	36	115
창 1 동	55	161	16	111	86	215	53	99	41	75
창 2 동	35	42	7	23	94	177	51	123	40	63
창 3 동	12	13	3	19	49	74	20	26	24	32
창 4 동	78	155	48	503	95	320	124	455	65	376
창 5 동	45	78	18	94	115	245	74	224	50	125
도봉 1 동	22	38	12	48	89	150	41	115	35	263
도봉 2 동	56	83	24	73	97	831	175	475	75	487
노원 구	**993**	**2,303**	**322**	**5,159**	**1,704**	**4,648**	**1,308**	**3,862**	**923**	**8,041**
월계 1 동	48	72	7	37	98	191	58	240	58	157
월계 2 동	46	90	1	1	48	149	51	115	40	79
월계 3 동	54	87	5	22	57	186	57	153	49	114

1. Number of Establishments, Workers by Industrial Sections & Gu · Dong

(By Gu · Dong) Unit : Each, Person

O. 공공행정, 국방 및사회보장행정		P. 교육서비스업		Q. 보 건 업 및 사회복지서비스업		R. 예술, 스포츠및 여가관련서비스업		S. 협회및단체, 수리 및기타개인서비스업		Classifica-tion
사업체수 Estab.	종사자수 Workers	사업체수 Estab.	종사자수 Workers	사업체수 Estab.	종사자수 Workers	사업체수 Estab.	종사자수 Workers	사업체수 Estab.	종사자수 Workers	By Gu
2	77	104	557	76	723	47	96	155	294	Wolgok 1-dong
3	319	79	958	69	1,205	60	209	196	365	Wolgok 2-dong
1	25	50	261	35	312	31	42	135	197	Jangwi 1-dong
2	23	24	184	43	700	16	34	111	153	Jangwi 2-dong
2	51	47	360	31	322	19	37	62	75	Jangwi 3-dong
3	59	107	931	67	575	74	167	170	510	Seongbuk-dong
6	3,102	143	1,703	87	866	105	175	186	293	Samseon-dong
1	20	169	2,541	106	1,136	122	310	289	526	Dongseon-dong
5	366	170	931	96	1,566	77	179	234	360	Jongam-dong
3	66	92	1,051	78	774	84	207	239	378	Seokgwan-dong
42	**3,530**	**890**	**6,164**	**867**	**11,540**	**869**	**1,885**	**2,508**	**4,270**	**Gangbuk-gu**
4	436	66	464	82	1,365	82	320	236	373	Beon 1-dong
4	339	10	135	33	762	25	126	85	129	Beon 2-dong
2	57	60	248	40	632	29	86	91	139	Beon 3-dong
3	98	57	744	56	1,055	44	124	177	304	Suyu 1-dong
2	60	64	124	68	752	46	70	196	278	Suyu 2-dong
3	1,533	45	161	106	772	217	316	319	567	Suyu 3-dong
2	62	75	505	67	493	42	77	164	223	Samyang-dong
5	221	56	1,191	79	913	72	106	247	375	Mia-dong
4	258	108	614	87	979	105	213	292	507	Songjung-dong
5	269	89	727	88	903	66	150	278	604	Songcheon-dong
2	52	137	581	61	512	33	54	100	146	Samgaksan-dong
1	23	36	176	39	504	53	127	110	268	Ui-dong
5	122	87	494	61	1,898	55	116	213	357	Insu-dong
37	**4,256**	**1,114**	**7,191**	**859**	**12,804**	**738**	**1,594**	**2,264**	**4,184**	**Dobong-gu**
2	57	66	1,250	43	636	33	100	125	224	Ssangmun 1-dong
2	57	87	365	85	1,181	60	109	172	362	Ssangmun 2-dong
2	54	54	176	42	1,313	41	59	150	215	Ssangmun 3-dong
1	24	110	814	30	159	25	52	91	120	Ssangmun 4-dong
8	2,138	107	543	118	3,064	140	211	281	685	Banghak 1-dong
1	26	50	226	43	427	28	38	168	199	Banghak 2-dong
2	59	95	463	52	722	42	111	88	129	Banghak 3-dong
2	51	79	550	57	417	52	138	153	230	Chang 1-dong
2	59	69	259	56	780	48	114	193	315	Chang 2-dong
1	23	26	184	43	408	31	48	132	157	Chang 3-dong
4	555	117	713	71	430	66	277	134	261	Chang 4-dong
3	188	151	730	92	1,188	70	128	212	722	Chang 5-dong
3	57	45	508	61	572	65	136	219	354	Dobong 1-dong
4	908	58	410	66	1,507	37	73	146	211	Dobong 2-dong
40	**4,047**	**2,573**	**20,726**	**1,515**	**21,536**	**1,131**	**3,043**	**3,105**	**5,566**	**Nowon-gu**
1	20	81	1,625	77	717	77	183	167	323	Wolgye 1-dong
2	61	72	1,218	41	369	22	78	100	139	Wolgye 2-dong
2	90	85	476	63	553	25	40	107	147	Wolgye 3-dong

1. 산업대분류별 구·동별 현황

(구·동별 현황) 단위 : 개, 명

구분 / 구별	합계		A. 농업, 임업 및 어업		B. 광업		C. 제조업		D. 전기, 가스, 증기 및공기조절공급업	
	사업체수 Estab.	종사자수 Workers	사업체수 Estab.	종사자수 Workers	사업체수 Estab.	종사자수 Workers	사업체수 Estab.	종사자수 Workers	사업체수 Estab.	종사자수 Workers
공릉2동	2,754	13,078	1	6	-	-	114	640	2	2
하계1동	1,615	8,965	-	-	-	-	71	333	2	3
하계2동	778	1,687	-	-	-	-	21	35	-	-
중계본동	1,724	5,840	-	-	-	-	62	182	5	7
중계1동	1,470	4,522	1	2	-	-	17	26	2	2
중계4동	1,410	4,285	-	-	-	-	24	48	-	-
상계1동	3,934	11,608	-	-	-	-	88	275	3	3
상계2동	3,325	11,074	1	10	-	-	111	261	-	-
상계5동	2,755	6,516	1	3	-	-	140	432	1	1
상계8동	824	1,943	-	-	-	-	13	16	-	-
상계9동	1,036	2,848	-	-	-	-	20	41	-	-
상계10동	818	2,515	-	-	-	-	10	10	-	-
상계3·4동	1,849	4,821	-	-	-	-	90	226	1	4
상계6·7동	2,685	18,222	1	1	-	-	36	53	5	274
중계2·3동	2,047	5,777	-	-	-	-	41	112	1	1
공릉1동	3,992	14,564	-	-	-	-	241	730	-	-
은평구	**36,509**	**109,031**	**4**	**12**	**-**	**-**	**1,510**	**3,502**	**14**	**168**
녹번동	3,045	13,682	1	1	-	-	139	344	1	87
불광1동	2,408	7,000	-	-	-	-	81	144	3	4
갈현1동	2,038	5,306	-	-	-	-	76	157	-	-
갈현2동	2,344	6,776	1	7	-	-	107	210	1	1
구산동	1,996	6,219	-	-	-	-	109	284	-	-
대조동	3,363	7,968	1	1	-	-	120	251	1	1
응암1동	2,605	8,853	-	-	-	-	100	286	1	59
응암2동	1,284	3,096	-	-	-	-	56	106	-	-
신사1동	1,986	5,162	-	-	-	-	93	241	1	1
신사2동	2,060	4,261	1	3	-	-	68	116	-	-
증산동	1,345	4,363	-	-	-	-	56	216	-	-
수색동	791	2,760	-	-	-	-	48	82	1	9
진관동	3,137	13,270	-	-	-	-	60	135	1	1
불광2동	1,924	4,933	-	-	-	-	79	152	2	2
응암3동	2,467	6,002	-	-	-	-	137	358	-	-
역촌동	3,716	9,380	-	-	-	-	181	420	2	3
서대문구	**28,522**	**118,256**	**1**	**2**	**-**	**-**	**1,074**	**2,815**	**11**	**59**
천연동	1,131	3,259	-	-	-	-	60	104	1	2
홍제1동	1,548	5,601	1	2	-	-	54	177	-	-
홍제3동	1,383	3,882	-	-	-	-	65	134	-	-
홍제2동	829	2,259	-	-	-	-	27	89	-	-
홍은1동	1,479	3,187	-	-	-	-	66	121	2	48
홍은2동	2,077	6,630	-	-	-	-	86	198	-	-
남가좌1동	954	2,718	-	-	-	-	32	65	-	-
남가좌2동	2,044	5,698	-	-	-	-	78	171	-	-
북가좌1동	1,490	3,745	-	-	-	-	33	97	-	-
북가좌2동	2,743	6,468	-	-	-	-	115	335	2	2

1. Number of Establishments, Workers by Industrial Sections & Gu · Dong

(By Gu · Dong) Unit : Each, Person

E. 수도, 하수 및 폐기물처리, 원료재생업		F. 건 설 업		G. 도매및소매업		H. 운수및창고업		I. 숙 박 및 음 식 점 업		Classification By Gu
사업체수 Estab.	종사자수 Workers	사업체수 Estab.	종사자수 Workers	사업체수 Estab.	종사자수 Workers	사업체수 Estab.	종사자수 Workers	사업체수 Estab.	종사자수 Workers	
-	-	83	284	623	1,242	466	758	404	1,151	Gongneung 2-dong
-	-	78	323	501	1,098	179	591	194	667	Hagye 1-dong
-	-	42	64	208	309	183	201	37	90	Hagye 2-dong
-	-	65	110	378	689	190	261	184	476	Junggyebon-dong
-	-	42	74	352	785	176	180	141	552	Junggye 1-dong
-	-	57	213	328	700	212	219	237	612	Junggye 4-dong
7	30	172	650	795	1,805	1,429	1,875	372	1,082	Sanggye 1-dong
5	20	102	560	1,107	2,540	185	514	726	2,395	Sanggye 2-dong
5	35	627	827	618	1,036	239	460	292	510	Sanggye 5-dong
-	-	35	37	226	307	120	121	58	118	Sanggye 8-dong
-	-	43	95	272	473	256	266	66	197	Sanggye 9-dong
1	28	29	43	223	309	194	817	44	131	Sanggye 10-dong
2	2	120	259	499	723	352	1,322	188	290	Sanggye 3·4-dong
-	-	85	199	663	1,493	284	297	335	1,366	Sanggye 6·7-dong
1	1	84	151	781	1,456	331	387	172	598	Junggye 2·3-dong
4	31	242	1,284	1,086	2,192	496	890	542	1,456	Gongneung 1-dong
22	**271**	**2,018**	**7,418**	**9,596**	**18,887**	**5,095**	**8,489**	**4,806**	**11,603**	**Eunpyeong-gu**
3	45	179	1,196	688	1,637	420	464	306	858	Nokbeon-dong
-	-	121	181	620	1,107	260	296	321	682	Bulgwang 1-dong
-	-	112	187	503	960	176	238	416	1,090	Galhyeon 1-dong
2	4	157	477	600	1,342	227	229	379	922	Galhyeon 2-dong
-	-	128	221	489	732	384	495	165	326	Gusan-dong
-	-	137	312	1,119	2,102	260	278	582	1,285	Daejo-dong
1	16	146	1,103	778	1,894	246	332	308	954	Eungam 1-dong
-	-	62	274	350	521	164	200	146	293	Eungam 2-dong
2	2	134	770	505	888	315	436	205	489	Sinsa 1-dong
1	37	113	252	333	503	951	1,224	100	208	Sinsa 2-dong
1	15	93	378	340	731	208	743	153	327	Jeungsan-dong
2	39	37	54	225	575	101	973	96	176	Susaek-dong
4	86	99	207	915	1,928	287	1,365	433	1,529	Jingwan-dong
2	4	104	172	592	1,026	222	227	231	441	Bulgwang 2-dong
1	1	120	664	616	1,082	349	389	468	923	Eungam 3-dong
3	22	276	970	923	1,859	525	600	497	1,100	Yeokchon-dong
16	**598**	**1,670**	**6,176**	**6,936**	**16,293**	**3,414**	**5,616**	**4,450**	**11,961**	**Seodaemun-gu**
-	-	41	198	312	542	70	85	177	376	Cheonyeon-dong
1	1	81	1,094	412	841	154	231	196	503	Hongje 1-dong
-	-	55	129	400	693	141	158	237	478	Hongje 3-dong
1	163	26	61	228	388	70	70	97	272	Hongje 2-dong
1	2	77	138	432	693	176	239	158	345	Hongeun 1-dong
1	17	321	496	450	824	239	732	245	679	Hongeun 2-dong
-	-	21	72	298	504	69	80	154	368	Namgajwa 1-dong
3	96	109	317	550	931	214	219	319	784	Namgajwa 2-dong
-	-	43	117	248	496	707	1,243	77	242	Bukgajwa 1-dong
3	16	187	591	524	911	788	1,056	273	584	Bukgajwa 2-dong

1. 산업대분류별 구 · 동별 현황

(구 · 동별 현황) 단위 : 개, 명

구 분 / 구 별	J. 정보통신업		K. 금융및보험업		L. 부동산업		M. 전문, 과학및 기술서비스업		N. 사업시설관리, 사업지원및임대서비스업	
	사업체수 Estab.	종사자수 Workers	사업체수 Estab.	종사자수 Workers	사업체수 Estab.	종사자수 Workers	사업체수 Estab.	종사자수 Workers	사업체수 Estab.	종사자수 Workers
공 릉 2 동	103	244	14	102	148	377	118	728	54	276
하 계 1 동	63	143	7	27	72	243	71	234	44	968
하 계 2 동	35	51	4	15	32	124	41	59	23	29
중 계 본 동	42	284	6	35	84	210	48	78	32	766
중 계 1 동	36	63	11	73	88	275	42	66	22	32
중 계 4 동	33	44	9	147	77	223	35	58	23	30
상 계 1 동	64	152	15	53	152	394	131	378	87	2,114
상 계 2 동	42	97	12	152	163	367	81	273	69	353
상 계 5 동	51	111	12	40	93	176	69	143	85	783
상 계 8 동	22	25	5	123	27	85	29	29	28	33
상 계 9 동	33	35	5	50	36	110	27	44	22	30
상 계 10 동	29	50	9	44	29	117	41	60	20	32
상계3 · 4동	32	58	4	9	79	199	44	58	62	94
상계6 · 7동	70	233	148	3,847	162	517	106	279	56	343
중계2 · 3동	69	141	7	40	61	256	55	79	56	143
공 릉 1 동	121	323	41	342	198	449	204	788	93	1,665
은 평 구	**1,198**	**2,323**	**244**	**2,197**	**2,185**	**4,386**	**1,349**	**3,336**	**906**	**2,961**
녹 번 동	144	311	23	82	202	404	195	642	96	363
불 광 1 동	80	95	32	614	178	422	104	454	56	88
갈 현 1 동	49	70	21	310	139	226	49	210	41	61
갈 현 2 동	72	92	9	80	115	161	62	97	60	106
구 산 동	49	58	6	15	95	180	74	121	58	323
대 조 동	90	281	46	433	233	396	87	171	56	140
응 암 1 동	80	215	15	129	183	424	126	347	90	301
응 암 2 동	64	80	4	66	93	175	52	65	33	46
신 사 1 동	62	144	6	28	114	229	71	133	56	147
신 사 2 동	67	91	3	7	68	112	50	69	51	232
증 산 동	56	141	7	45	91	158	59	137	33	259
수 색 동	34	44	5	40	86	165	22	40	15	44
진 관 동	151	404	26	112	205	658	153	403	73	126
불 광 2 동	57	73	16	62	92	147	56	94	48	211
응 암 3 동	37	54	10	81	116	195	62	101	56	89
역 촌 동	106	170	15	93	175	334	127	252	84	425
서 대 문 구	**1,305**	**4,812**	**287**	**3,878**	**1,696**	**3,636**	**1,521**	**8,577**	**747**	**5,830**
천 연 동	42	266	6	37	61	130	48	100	29	58
홍 제 1 동	58	97	9	124	96	258	76	200	36	193
홍 제 3 동	28	81	8	63	72	154	38	71	21	186
홍 제 2 동	28	45	6	18	66	127	59	119	16	109
홍 은 1 동	63	100	7	21	86	216	64	97	35	56
홍 은 2 동	105	252	7	24	89	189	93	131	55	160
남가좌1동	47	96	10	68	53	121	38	95	20	47
남가좌2동	78	116	14	66	111	168	81	119	41	55
북가좌1동	48	102	8	28	60	140	52	106	20	29
북가좌2동	76	249	13	84	132	226	77	122	57	628

1. Number of Establishments, Workers by Industrial Sections & Gu · Dong

(By Gu · Dong) Unit : Each, Person

O. 공공행정, 국방 및사회보장행정		P. 교육서비스업		Q. 보 건 업 및 사회복지서비스업		R. 예술, 스포츠및 여가관련서비스업		S. 협회및단체, 수리 및기타개인서비스업		Classifica-tion
사업체수 Estab.	종사자수 Workers	사업체수 Estab.	종사자수 Workers	사업체수 Estab.	종사자수 Workers	사업체수 Estab.	종사자수 Workers	사업체수 Estab.	종사자수 Workers	By Gu
2	29	205	4,364	82	2,040	111	479	224	356	Gongneung 2-dong
3	596	98	1,285	57	1,884	37	240	138	330	Hagye 1-dong
1	27	62	408	26	191	9	10	54	74	Hagye 2-dong
1	20	351	1,781	56	491	75	214	145	236	Junggyebon-dong
2	68	328	1,688	49	269	49	160	112	207	Junggye 1-dong
1	23	102	773	65	860	81	157	126	178	Junggye 4-dong
3	90	145	832	111	1,239	105	168	255	468	Sanggye 1-dong
2	56	131	626	118	1,768	144	328	326	754	Sanggye 2-dong
1	23	116	261	84	1,166	63	138	258	371	Sanggye 5-dong
1	24	95	494	68	356	34	64	63	111	Sanggye 8-dong
2	65	109	862	57	411	17	39	71	130	Sanggye 9-dong
2	86	78	468	27	175	19	50	63	95	Sanggye 10-dong
4	73	56	230	65	948	48	70	203	256	Sanggye 3·4-dong
5	2,483	208	1,550	239	4,676	74	172	208	439	Sanggye 6·7-dong
2	89	112	1,052	90	791	39	220	145	260	Junggye 2·3-dong
3	124	139	733	140	2,632	102	233	340	692	Gongneung 1-dong
54	**5,872**	**1,847**	**10,749**	**1,322**	**18,824**	**1,027**	**2,266**	**3,312**	**5,767**	**Eunpyeong-gu**
8	3,497	163	777	100	1,953	81	229	296	792	Nokbeon-dong
4	660	118	582	112	1,032	74	176	244	463	Bulgwang 1-dong
3	32	80	258	80	1,017	88	141	205	349	Galhyeon 1-dong
2	102	179	1,365	68	1,141	83	127	220	313	Galhyeon 2-dong
2	27	113	1,128	81	1,927	42	104	201	278	Gusan-dong
3	85	112	562	143	1,104	100	175	273	391	Daejo-dong
4	372	129	621	114	1,307	68	146	216	347	Eungam 1-dong
2	61	81	317	40	700	29	46	108	146	Eungam 2-dong
2	33	79	430	82	846	59	85	200	260	Sinsa 1-dong
2	79	77	597	40	521	22	53	113	157	Sinsa 2-dong
2	29	54	272	45	639	40	125	107	148	Jeungsan-dong
3	62	20	96	23	197	19	36	54	128	Susaek-dong
7	325	281	1,804	125	3,125	76	393	241	669	Jingwan-dong
3	343	85	662	69	880	36	86	230	351	Bulgwang 2-dong
3	51	85	640	84	881	103	161	220	332	Eungam 3-dong
4	114	191	638	116	1,554	107	183	384	643	Yeokchon-dong
44	**6,013**	**1,405**	**19,646**	**875**	**15,584**	**742**	**1,797**	**2,328**	**4,963**	**Seodaemun-gu**
4	151	82	467	59	445	27	102	112	196	Cheonyeon-dong
2	53	102	864	75	658	39	58	156	247	Hongje 1-dong
2	141	82	407	68	919	34	66	132	202	Hongje 3-dong
1	20	54	110	30	457	31	64	89	147	Hongje 2-dong
3	92	87	272	44	471	31	79	147	197	Hongeun 1-dong
2	59	105	1,810	55	679	71	136	153	244	Hongeun 2-dong
1	18	61	277	63	703	23	68	64	136	Namgajwa 1-dong
2	68	136	1,621	74	551	64	136	170	280	Namgajwa 2-dong
1	23	58	468	45	412	14	52	76	190	Bukgajwa 1-dong
3	95	129	372	77	706	62	125	225	366	Bukgajwa 2-dong

1. 산업대분류별 구 · 동별 현황

(구 · 동별 현황) 단위 : 개, 명

구분 / 구별	합계		A. 농업, 임업 및 어업		B. 광업		C. 제조업		D. 전기, 가스, 증기 및공기조절공급업	
	사업체수 Estab.	종사자수 Workers	사업체수 Estab.	종사자수 Workers	사업체수 Estab.	종사자수 Workers	사업체수 Estab.	종사자수 Workers	사업체수 Estab.	종사자수 Workers
충현동	2,995	23,946	-	-	-	-	84	265	-	-
북아현동	1,154	2,656	-	-	-	-	112	251	-	-
신촌동	5,275	34,964	-	-	-	-	105	267	4	5
연희동	3,420	13,243	-	-	-	-	157	541	2	2
마포구	**56,782**	**279,788**	**6**	**11**	**2**	**7**	**1,998**	**5,646**	**23**	**465**
용강동	4,088	23,581	1	1	1	1	98	239	3	88
대흥동	1,968	9,808	-	-	-	-	69	178	1	2
염리동	1,106	5,256	-	-	-	-	40	109	-	-
신수동	2,337	7,126	1	4	-	-	97	209	1	1
서교동	13,024	61,160	-	-	1	6	344	1,241	1	1
합정동	4,019	13,457	-	-	-	-	126	284	-	-
망원1동	2,837	6,549	-	-	-	-	116	260	-	-
망원2동	2,043	4,844	-	-	-	-	106	217	1	1
연남동	3,103	8,438	-	-	-	-	124	286	1	2
성산1동	2,506	11,135	-	-	-	-	120	281	-	-
성산2동	3,376	13,659	1	1	-	-	68	129	2	2
상암동	4,109	51,381	-	-	-	-	87	785	6	106
도화동	3,142	17,730	1	1	-	-	72	229	2	2
서강동	2,846	10,812	-	-	-	-	79	182	4	259
공덕동	3,861	21,353	2	4	-	-	369	822	1	1
아현동	2,417	13,499	-	-	-	-	83	195	-	-
양천구	**37,929**	**133,776**	**1**	**2**	**1**	**1**	**1,583**	**4,648**	**17**	**304**
목1동	3,862	23,811	-	-	-	-	50	124	2	4
목2동	1,985	5,297	1	2	-	-	55	102	-	-
목3동	1,931	5,170	-	-	-	-	80	150	2	2
목4동	1,997	4,562	-	-	-	-	86	148	-	-
신월1동	2,238	5,875	-	-	-	-	237	759	-	-
신월2동	1,622	4,847	-	-	-	-	129	353	-	-
신월3동	1,462	5,259	-	-	-	-	90	455	-	-
신월4동	1,605	3,977	-	-	-	-	64	240	1	4
신월5동	1,316	4,437	-	-	1	1	114	409	-	-
신월6동	2,061	3,735	-	-	-	-	38	113	-	-
신월7동	1,777	5,684	-	-	-	-	139	452	-	-
신정1동	1,582	6,150	-	-	-	-	60	120	1	1
신정2동	1,560	4,330	-	-	-	-	50	91	3	3
신정3동	3,433	10,739	-	-	-	-	94	299	2	2
신정6동	1,044	6,577	-	-	-	-	14	64	2	92
신정7동	1,555	5,264	-	-	-	-	42	76	-	-
목5동	2,306	10,260	-	-	-	-	34	61	3	195
신정4동	4,593	17,802	-	-	-	-	207	632	1	1
강서구	**58,806**	**290,473**	**5**	**44**	**-**	**-**	**1,965**	**8,338**	**38**	**507**
염창동	3,097	16,227	-	-	-	-	105	453	7	318
등촌1동	2,720	17,753	-	-	-	-	112	689	-	-

1. Number of Establishments, Workers by Industrial Sections & Gu · Dong

(By Gu · Dong) Unit : Each, Person

E. 수도, 하수 및 폐기물처리, 원료재생업		F. 건 설 업		G. 도매및소매업		H. 운수및창고업		I. 숙 박 및 음 식 점 업		Classifica-tion
사업체수 Estab.	종사자수 Workers	사업체수 Estab.	종사자수 Workers	사업체수 Estab.	종사자수 Workers	사업체수 Estab.	종사자수 Workers	사업체수 Estab.	종사자수 Workers	By Gu
4	276	433	1,928	506	3,595	403	714	463	1,110	Chunghyeon-dong
1	1	32	62	351	551	82	86	131	276	Bugahyeon-dong
-	-	85	148	1,320	2,998	86	265	1,405	4,518	Sinchon-dong
1	26	159	825	905	2,326	215	438	518	1,426	Yeonhui-dong
46	**410**	**2,959**	**19,354**	**12,958**	**41,204**	**3,963**	**11,930**	**9,219**	**25,444**	**Mapo-gu**
2	16	115	1,855	954	4,137	719	1,493	399	1,285	Yonggang-dong
2	5	58	160	392	949	68	139	365	933	Daeheung-dong
1	2	30	57	242	646	62	484	204	631	Yeomni-dong
5	6	131	531	680	1,419	195	556	203	406	Sinsu-dong
2	16	292	2,604	2,920	11,302	407	1,948	2,712	8,204	Seogyo-dong
4	53	430	1,616	832	2,172	190	581	599	1,696	Hapjeong-dong
2	3	88	463	747	1,184	435	567	495	1,189	Mangwon 1-dong
3	12	134	411	502	983	193	305	270	576	Mangwon 2-dong
-	-	91	639	654	1,561	97	182	957	2,158	Yeonnam-dong
4	154	271	2,979	533	1,491	185	426	245	562	Seongsan 1-dong
7	25	807	1,133	784	1,687	419	625	282	634	Seongsan 2-dong
6	85	106	702	697	6,101	237	2,215	788	2,769	Sangam-dong
1	2	133	756	794	2,105	194	1,151	440	1,374	Dohwa-dong
2	5	74	619	689	1,676	113	338	530	1,110	Seogang-dong
3	12	151	4,630	912	2,281	311	527	487	1,100	gongdeok-dong
2	14	48	199	626	1,510	138	393	243	817	Ahyeon-dong
30	**519**	**2,321**	**11,855**	**9,281**	**20,765**	**6,507**	**13,193**	**3,969**	**11,345**	**Yangcheon-gu**
4	22	91	1,260	1,294	4,561	170	382	601	2,876	Mok 1-dong
-	-	141	437	572	1,271	219	291	196	441	Mok 2-dong
1	16	117	436	533	1,108	192	295	245	570	Mok 3-dong
4	71	127	302	535	1,075	199	226	275	571	Mok 4-dong
1	2	169	595	605	1,193	337	994	281	509	Sinwol 1-dong
4	14	153	1,335	378	762	348	499	108	242	Sinwol 2-dong
-	-	257	567	342	852	331	947	115	278	Sinwol 3-dong
1	5	103	321	352	678	409	782	181	383	Sinwol 4-dong
1	4	118	354	307	699	211	310	155	337	Sinwol 5-dong
2	47	67	141	249	452	1,239	1,580	98	216	Sinwol 6-dong
3	25	126	631	409	796	415	1,159	157	278	Sinwol 7-dong
-	-	60	864	372	743	64	72	259	615	Sinjeong 1-dong
1	1	65	116	384	823	150	217	185	531	Sinjeong 2-dong
1	1	247	518	624	1,200	1,302	3,266	164	520	Sinjeong 3-dong
1	184	33	160	237	401	60	66	75	304	Sinjeong 6-dong
1	3	128	221	365	739	230	1,071	150	440	Sinjeong 7-dong
2	87	60	231	523	978	46	49	190	746	Mok 5-dong
3	37	259	3,366	1,200	2,434	585	987	534	1,488	Sinjeong 4-dong
69	**893**	**3,011**	**20,050**	**15,831**	**46,136**	**9,188**	**50,603**	**6,779**	**19,859**	**Gangseo-gu**
5	24	137	1,735	814	2,650	434	1,444	266	877	Yeomchang-dong
3	15	129	1,877	753	2,247	243	2,456	327	1,044	Deungchon 1-dong

1. 산업대분류별 구 · 동별 현황

(구 · 동별 현황) 단위 : 개, 명

구 분 / 구 별	J. 정보통신업		K. 금융및보험업		L. 부동산업		M. 전문, 과학및 기술서비스업		N. 사업시설관리, 사업지원및임대서비스업	
	사업체수 Estab.	종사자수 Workers	사업체수 Estab.	종사자수 Workers	사업체수 Estab.	종사자수 Workers	사업체수 Estab.	종사자수 Workers	사업체수 Estab.	종사자수 Workers
충현동	134	1,410	117	2,890	149	510	177	2,758	124	2,547
북아현동	36	46	8	44	104	163	36	90	41	58
신촌동	365	1,413	54	295	394	803	366	3,650	158	1,316
연희동	197	539	20	116	223	431	316	919	94	388
마포구	**5,299**	**51,809**	**814**	**11,301**	**3,526**	**8,552**	**5,086**	**26,062**	**1,907**	**27,412**
용강동	330	1,645	73	745	241	826	404	2,086	185	5,470
대흥동	92	452	45	675	197	379	117	657	56	329
염리동	65	618	12	159	102	197	55	169	35	729
신수동	209	446	21	104	144	238	238	643	110	459
서교동	1,381	9,694	193	2,565	933	2,125	1,336	7,100	414	5,285
합정동	463	2,089	69	669	219	340	472	1,776	111	466
망원1동	148	491	12	79	120	174	187	434	66	383
망원2동	135	362	13	38	110	220	129	313	70	313
연남동	236	1,069	8	28	161	255	282	726	87	505
성산1동	286	1,129	9	36	128	211	253	1,343	97	705
성산2동	136	344	14	47	132	333	163	593	65	3,144
상암동	877	26,958	53	1,116	209	681	317	3,344	131	1,330
도화동	267	2,057	125	1,372	179	765	267	1,783	142	3,764
서강동	257	1,163	22	139	208	372	278	685	87	1,228
공덕동	211	1,972	90	1,725	254	966	351	1,668	135	2,121
아현동	206	1,320	55	1,804	189	470	237	2,742	116	1,181
양천구	**1,121**	**6,526**	**264**	**2,558**	**1,977**	**4,775**	**1,589**	**4,461**	**860**	**5,853**
목1동	235	4,596	64	1,225	189	782	208	778	100	1,378
목2동	103	334	9	75	122	368	105	207	58	148
목3동	65	108	12	96	111	216	74	233	49	383
목4동	58	103	12	46	96	202	61	113	45	83
신월1동	21	29	9	42	92	153	32	48	42	102
신월2동	44	58	7	33	84	160	37	102	55	140
신월3동	14	26	9	27	36	60	27	133	39	96
신월4동	25	34	9	48	74	161	36	65	39	121
신월5동	17	18	4	14	58	94	35	100	27	801
신월6동	25	33	6	52	91	108	36	73	22	51
신월7동	29	37	4	10	70	136	49	82	37	185
신정1동	47	77	9	61	108	318	107	366	36	248
신정2동	28	36	5	40	91	223	79	193	21	77
신정3동	103	209	8	86	153	354	105	193	76	376
신정6동	32	42	10	116	88	292	77	171	21	144
신정7동	45	57	11	55	76	200	51	127	24	292
목5동	98	452	21	212	172	455	130	374	45	151
신정4동	132	277	55	320	266	493	340	1,103	124	1,077
강서구	**2,801**	**17,766**	**570**	**5,074**	**3,515**	**8,969**	**3,218**	**31,081**	**1,623**	**21,895**
염창동	202	1,939	36	225	256	569	155	1,036	72	1,668
등촌1동	182	1,280	25	280	234	543	193	2,578	74	1,059

1. Number of Establishments, Workers by Industrial Sections & Gu · Dong

(By Gu · Dong) Unit : Each, Person

O. 공공행정, 국방 및사회보장행정		P. 교육서비스업		Q. 보 건 업 및 사회복지서비스업		R. 예술, 스포츠및 여가관련서비스업		S. 협회및단체, 수리 및기타개인서비스업		Classifica-tion
사업체수 Estab.	종사자수 Workers	사업체수 Estab.	종사자수 Workers	사업체수 Estab.	종사자수 Workers	사업체수 Estab.	종사자수 Workers	사업체수 Estab.	종사자수 Workers	By Gu
8	2,864	78	1,475	61	557	44	102	210	945	Chunghyeon-dong
3	98	53	315	40	387	22	50	102	178	Bugahyeon-dong
5	308	228	9,985	98	7,395	171	455	431	1,143	Sinchon-dong
7	2,023	150	1,203	86	1,244	109	304	261	492	Yeonhui-dong
60	**5,969**	**2,462**	**16,804**	**1,339**	**13,243**	**1,505**	**4,327**	**3,610**	**9,838**	**Mapo-gu**
6	381	162	1,606	69	792	96	220	230	695	Yonggang-dong
2	20	169	3,280	104	835	55	245	176	570	Daeheung-dong
1	23	102	807	37	382	28	55	90	188	Yeomni-dong
3	525	91	525	42	633	48	134	118	287	Sinsu-dong
6	194	515	2,867	262	2,419	449	1,291	856	2,298	Seogyo-dong
1	21	122	411	65	677	91	162	225	444	Hapjeong-dong
3	81	69	122	76	655	88	192	185	272	Mangwon 1-dong
2	21	114	342	43	293	56	91	162	346	Mangwon 2-dong
2	66	105	409	30	157	72	108	196	287	Yeonnam-dong
3	78	95	587	46	590	70	190	161	373	Seongsan 1-dong
5	1,920	153	880	82	1,031	59	479	197	652	Seongsan 2-dong
8	850	195	1,458	111	1,151	108	501	173	1,229	Sangam-dong
3	215	142	524	104	866	73	135	203	629	Dohwa-dong
3	85	162	1,823	45	554	92	226	201	348	Seogang-dong
8	877	141	444	109	1,344	73	170	253	689	gongdeok-dong
4	612	125	719	114	864	47	128	184	531	Ahyeon-dong
47	**5,524**	**2,900**	**15,309**	**1,293**	**17,154**	**1,070**	**2,799**	**3,098**	**6,185**	**Yangcheon-gu**
5	486	325	2,443	152	1,489	118	520	254	885	Mok 1-dong
1	36	110	323	59	626	66	182	168	454	Mok 2-dong
2	76	91	310	99	738	69	111	189	322	Mok 3-dong
1	25	151	606	68	612	70	124	209	255	Mok 4-dong
2	74	53	189	64	665	72	109	221	412	Sinwol 1-dong
1	21	77	436	48	450	23	31	126	211	Sinwol 2-dong
2	70	36	574	47	936	17	84	100	154	Sinwol 3-dong
1	27	70	287	52	549	37	46	151	226	Sinwol 4-dong
3	211	58	377	33	422	39	76	135	210	Sinwol 5-dong
-	-	44	269	39	381	29	65	76	154	Sinwol 6-dong
4	747	52	229	53	557	49	94	181	266	Sinwol 7-dong
4	1,012	167	670	72	630	55	83	161	270	Sinjeong 1-dong
1	23	220	1,053	57	468	62	128	158	307	Sinjeong 2-dong
4	133	176	1,216	107	1,750	70	143	197	473	Sinjeong 3-dong
7	2,285	249	1,185	31	679	25	226	82	166	Sinjeong 6-dong
4	97	160	921	72	553	55	119	141	293	Sinjeong 7-dong
3	112	668	3,141	74	2,250	68	348	169	418	Mok 5-dong
2	89	193	1,080	166	3,399	146	310	380	709	Sinjeong 4-dong
61	**5,236**	**2,505**	**14,779**	**1,735**	**24,758**	**1,479**	**4,024**	**4,413**	**10,461**	**Gangseo-gu**
2	69	199	944	92	1,425	96	240	219	611	Yeomchang-dong
3	428	83	397	81	1,447	74	159	204	1,254	Deungchon 1-dong

1. 산업대분류별 구·동별 현황

(구·동별 현황) 단위 : 개, 명

구분 / 구별	합계		A. 농업, 임업 및 어업		B. 광업		C. 제조업		D. 전기, 가스, 증기 및공기조절공급업	
	사업체수 Estab.	종사자수 Workers	사업체수 Estab.	종사자수 Workers	사업체수 Estab.	종사자수 Workers	사업체수 Estab.	종사자수 Workers	사업체수 Estab.	종사자수 Workers
등촌2동	1,211	3,972	-	-	-	-	51	183	-	-
등촌3동	3,261	20,336	1	3	-	-	79	453	1	1
화곡본동	2,177	4,919	-	-	-	-	72	169	2	2
화곡2동	1,283	2,827	-	-	-	-	55	173	-	-
화곡3동	1,690	4,397	-	-	-	-	56	149	1	1
화곡4동	1,928	4,315	-	-	-	-	87	214	-	-
화곡6동	2,456	12,040	-	-	-	-	73	300	-	-
화곡8동	1,748	4,385	-	-	-	-	59	121	1	2
가양1동	9,982	70,656	1	3	-	-	289	2,168	10	58
가양2동	914	3,352	-	-	-	-	14	124	3	4
가양3동	1,252	7,941	-	-	-	-	77	713	-	-
발산1동	6,786	32,771	2	6	-	-	207	660	3	7
공항동	2,838	34,394	1	32	-	-	105	397	4	4
방화1동	3,658	11,304	-	-	-	-	120	318	1	1
방화2동	3,860	16,238	-	-	-	-	83	221	3	5
방화3동	1,287	4,689	-	-	-	-	24	56	1	5
화곡1동	4,150	10,810	-	-	-	-	249	654	-	-
우장산동	2,508	7,147	-	-	-	-	48	123	1	99
구로구	**52,791**	**240,689**	**6**	**18**	**-**	**-**	**4,550**	**17,762**	**23**	**114**
신도림동	3,711	15,112	-	-	-	-	805	1,886	2	2
구로1동	1,158	3,235	-	-	-	-	53	176	-	-
구로3동	10,885	94,712	3	8	-	-	940	8,447	1	1
구로4동	2,393	6,469	-	-	-	-	78	138	-	-
구로5동	5,596	28,055	-	-	-	-	178	562	3	4
고척1동	3,188	10,326	-	-	-	-	646	1,262	5	93
고척2동	2,416	5,276	-	-	-	-	113	270	2	3
개봉2동	1,789	3,901	1	1	-	-	68	128	1	1
개봉3동	1,428	8,477	-	-	-	-	69	166	1	1
오류1동	1,733	5,168	-	-	-	-	45	164	1	2
수궁동	1,801	6,447	-	-	-	-	207	1,196	1	1
가리봉동	1,189	4,248	-	-	-	-	64	144	-	-
구로2동	9,656	31,811	2	9	-	-	1,023	2,495	2	2
개봉1동	2,540	6,162	-	-	-	-	151	372	1	1
오류2동	2,420	8,474	-	-	-	-	85	283	2	2
항동	888	2,816	-	-	-	-	25	73	1	1
금천구	**47,964**	**255,449**	**1**	**2**	**-**	**-**	**6,698**	**39,114**	**15**	**102**
가산동	25,043	182,376	1	2	-	-	3,677	27,986	7	11
독산1동	5,608	24,752	-	-	-	-	1,074	6,294	4	84
독산2동	1,531	4,184	-	-	-	-	158	400	-	-
독산3동	2,677	6,887	-	-	-	-	388	1,027	-	-
독산4동	1,385	3,457	-	-	-	-	173	566	-	-
시흥1동	4,103	15,341	-	-	-	-	329	1,153	2	5
시흥2동	1,090	2,778	-	-	-	-	23	43	-	-
시흥3동	3,839	9,592	-	-	-	-	700	1,262	2	2

1. Number of Establishments, Workers by Industrial Sections & Gu · Dong

(By Gu · Dong) Unit : Each, Person

E. 수도, 하수 및 폐기물처리, 원료재생업		F. 건 설 업		G. 도매및소매업		H. 운수및창고업		I. 숙 박 및 음 식 점 업		Classifica-tion
사업체수 Estab.	종사자수 Workers	사업체수 Estab.	종사자수 Workers	사업체수 Estab.	종사자수 Workers	사업체수 Estab.	종사자수 Workers	사업체수 Estab.	종사자수 Workers	By Gu
-	-	74	238	338	766	168	299	115	264	Deungchon 2-dong
3	51	115	771	1,027	3,193	403	1,158	370	1,400	Deungchon 3-dong
4	5	132	303	569	991	319	342	283	614	Hwagokbon-dong
-	-	78	177	480	951	195	196	78	164	Hwagok 2-dong
1	5	93	383	348	696	211	214	271	738	Hwagok 3-dong
1	16	125	280	591	1,176	232	330	275	495	Hwagok 4-dong
3	21	149	1,545	557	1,195	302	891	481	1,122	Hwagok 6-dong
-	-	90	268	549	1,036	209	247	222	487	Hwagok 8-dong
10	303	360	3,487	2,442	12,360	1,360	4,411	1,309	4,604	Gayang 1-dong
2	4	49	99	257	577	151	195	65	176	Gayang 2-dong
1	2	48	977	352	1,599	278	880	48	175	Gayang 3-dong
11	122	316	3,177	2,244	7,052	693	2,911	542	1,908	Balsan 1-dong
5	47	142	633	788	1,781	559	24,839	347	1,075	Gonghang-dong
1	21	170	455	923	1,921	607	1,443	392	964	Banghwa 1-dong
6	111	161	1,222	885	2,307	1,683	6,286	344	1,227	Banghwa 2-dong
7	96	62	192	319	517	343	1,023	102	201	Banghwa 3-dong
5	49	290	1,509	1,018	1,937	470	553	718	1,724	Hwagok 1-dong
1	1	291	722	577	1,184	328	485	224	600	Ujangsan-dong
33	**386**	**2,633**	**16,888**	**17,126**	**44,216**	**5,498**	**10,873**	**5,006**	**12,922**	**Guro-gu**
4	11	101	1,081	1,069	3,318	178	273	321	1,474	Sindorim-dong
1	2	54	187	307	562	203	394	81	218	Guro 1-dong
5	160	278	4,227	2,454	10,938	273	2,189	877	3,155	Guro 3-dong
3	23	101	273	736	1,333	144	353	461	815	Guro 4-dong
1	2	239	3,674	1,676	3,809	1,280	2,259	594	1,588	Guro 5-dong
5	25	266	882	1,029	2,083	254	350	290	833	Gocheok 1-dong
2	2	364	786	536	975	539	587	212	435	Gocheok 2-dong
2	46	121	282	430	719	308	310	171	419	Gaebong 2-dong
-	-	117	585	360	784	223	271	184	321	Gaebong 3-dong
-	-	102	791	525	883	208	284	230	540	Oryu 1-dong
2	9	121	378	422	984	296	668	155	342	Sugung-dong
1	1	44	1,211	336	552	71	77	270	391	Garibong-dong
3	54	385	1,851	5,614	14,174	574	858	590	1,119	Guro 2-dong
1	38	179	358	774	1,447	321	438	300	620	Gaebong 1-dong
3	13	129	270	644	1,217	434	1,303	214	450	Oryu 2-dong
-	-	32	52	214	438	192	259	56	202	Hang-dong
30	**324**	**2,388**	**17,680**	**13,385**	**42,706**	**3,218**	**8,286**	**3,699**	**9,434**	**Geumcheon-gu**
5	59	717	11,873	6,665	28,120	760	3,398	1,319	4,437	Gasan-dong
4	35	235	1,531	1,538	4,645	465	1,503	525	1,352	Doksan 1-dong
-	-	124	412	361	705	212	338	212	381	Doksan 2-dong
1	12	185	515	672	1,209	267	397	366	614	Doksan 3-dong
3	92	122	350	306	550	163	175	214	459	Doksan 4-dong
6	42	266	944	1,054	2,042	404	552	628	1,383	Siheung 1-dong
-	-	81	221	289	394	245	257	43	93	Siheung 2-dong
9	74	438	1,431	1,881	4,084	207	559	118	227	Siheung 3-dong

1. 산업대분류별 구·동별 현황

(구·동별 현황) 단위 : 개, 명

구 분 / 구 별	J. 정보통신업		K. 금융및보험업		L. 부동산업		M. 전문, 과학및 기술서비스업		N. 사업시설관리, 사업지원및임대서비스업	
	사업체수 Estab.	종사자수 Workers	사업체수 Estab.	종사자수 Workers	사업체수 Estab.	종사자수 Workers	사업체수 Estab.	종사자수 Workers	사업체수 Estab.	종사자수 Workers
등촌2동	55	112	4	28	62	114	56	127	40	82
등촌3동	125	702	40	554	214	653	145	660	106	4,640
화곡본동	86	267	14	59	115	179	72	119	60	119
화곡2동	49	70	5	10	59	79	38	41	25	87
화곡3동	49	122	16	93	116	253	59	119	43	99
화곡4동	44	53	10	52	90	158	61	125	34	43
화곡6동	73	240	22	425	156	397	138	443	62	966
화곡8동	45	230	14	63	111	195	47	116	39	113
가양1동	823	8,922	204	1,632	671	2,332	1,003	21,094	354	4,009
가양2동	38	61	9	49	51	160	45	111	29	55
가양3동	90	731	2	2	72	210	94	700	43	312
발산1동	457	2,093	79	1,070	368	917	564	2,244	214	2,269
공항동	75	177	20	144	138	312	87	254	91	2,014
방화1동	109	248	21	93	223	587	150	347	100	764
방화2동	51	113	8	51	118	270	58	191	59	2,512
방화3동	50	92	8	67	61	269	60	416	30	481
화곡1동	108	163	17	90	243	485	117	217	103	376
우장산동	90	151	16	87	157	287	76	143	45	227
구로구	**3,704**	**35,997**	**691**	**9,118**	**2,443**	**6,679**	**2,855**	**19,611**	**1,291**	**21,699**
신도림동	158	635	58	902	166	554	192	848	88	1,439
구로1동	54	88	4	11	63	189	54	75	36	230
구로3동	2,506	32,451	274	3,252	767	1,765	1,410	14,053	336	8,285
구로4동	53	101	42	126	122	1,121	84	208	95	205
구로5동	238	1,099	144	3,739	244	689	250	1,703	120	4,002
고척1동	60	92	13	179	86	260	50	167	45	523
고척2동	25	29	7	30	94	222	44	103	41	84
개봉2동	46	69	7	57	101	193	55	67	43	85
개봉3동	26	64	7	31	61	95	36	108	37	4,941
오류1동	61	121	14	100	108	268	65	122	51	550
수궁동	63	215	10	41	65	123	67	161	39	95
가리봉동	22	53	21	61	50	69	33	213	44	107
구로2동	176	454	58	446	248	513	293	1,408	135	617
개봉1동	50	69	14	65	106	189	64	120	67	136
오류2동	95	355	15	70	115	290	90	162	82	343
항동	71	102	3	8	47	139	68	93	32	57
금천구	**5,121**	**45,622**	**393**	**2,824**	**2,627**	**5,065**	**4,410**	**33,793**	**1,310**	**25,400**
가산동	4,634	44,316	278	2,030	1,562	3,150	3,614	30,141	773	20,302
독산1동	184	813	31	373	375	742	276	2,304	140	937
독산2동	23	33	10	29	58	73	36	146	32	700
독산3동	46	58	18	110	132	226	107	361	55	299
독산4동	17	46	5	42	57	94	23	36	34	82
시흥1동	90	186	24	147	222	379	148	330	91	1,991
시흥2동	44	58	8	16	44	108	50	74	42	246
시흥3동	40	65	11	40	68	114	101	320	81	652

1. Number of Establishments, Workers by Industrial Sections & Gu · Dong

(By Gu · Dong) Unit : Each, Person

O. 공공행정, 국방 및사회보장행정		P. 교육서비스업		Q. 보 건 업 및 사회복지서비스업		R. 예술, 스포츠및 여가관련서비스업		S. 협회및단체, 수리 및기타개인서비스업		Classifica-tion
사업체수 Estab.	종사자수 Workers	사업체수 Estab.	종사자수 Workers	사업체수 Estab.	종사자수 Workers	사업체수 Estab.	종사자수 Workers	사업체수 Estab.	종사자수 Workers	By Gu
4	131	66	694	34	350	24	72	120	512	Deungchon 2-dong
3	145	185	1,667	138	3,355	79	257	227	673	Deungchon 3-dong
2	64	103	417	96	903	51	81	197	285	Hwagokbon-dong
1	26	66	272	29	389	24	39	101	153	Hwagok 2-dong
2	70	117	412	69	618	76	162	162	263	Hwagok 3-dong
2	93	63	406	56	493	67	105	190	276	Hwagok 4-dong
6	1,897	66	1,077	78	935	96	235	194	351	Hwagok 6-dong
1	29	49	145	70	970	47	100	195	263	Hwagok 8-dong
3	232	225	1,031	171	1,661	199	892	548	1,457	Gayang 1-dong
2	73	27	364	60	898	24	79	88	323	Gayang 2-dong
2	526	39	341	27	461	15	57	64	255	Gayang 3-dong
4	199	405	2,204	181	4,491	108	300	388	1,141	Balsan 1-dong
7	310	101	756	70	860	76	302	222	457	Gonghang-dong
2	469	241	1,264	143	1,579	105	256	350	574	Banghwa 1-dong
6	225	54	258	59	749	65	116	217	374	Banghwa 2-dong
4	103	59	505	36	400	23	92	98	174	Banghwa 3-dong
4	113	111	588	136	1,485	158	281	403	586	Hwagok 1-dong
1	34	246	1,037	109	1,289	72	199	226	479	Ujangsan-dong
46	**5,153**	**1,613**	**11,771**	**1,258**	**18,241**	**1,047**	**2,527**	**2,968**	**6,714**	**Guro-gu**
3	52	210	1,239	115	809	62	193	179	396	Sindorim-dong
2	48	88	493	45	317	28	51	85	194	Guro 1-dong
6	419	235	2,849	106	1,255	138	368	276	890	Guro 3-dong
3	95	68	325	100	931	88	115	215	307	Guro 4-dong
4	128	127	671	108	2,625	113	315	277	1,186	Guro 5-dong
3	443	83	1,005	91	1,456	91	374	171	299	Gocheok 1-dong
3	103	102	535	78	664	56	153	198	295	Gocheok 2-dong
1	50	111	220	82	906	46	66	195	282	Gaebong 2-dong
2	20	69	433	44	378	32	69	160	210	Gaebong 3-dong
2	63	54	274	73	674	43	69	151	263	Oryu 1-dong
4	202	85	1,026	59	637	50	75	155	294	Sugung-dong
2	66	16	86	28	877	75	101	112	239	Garibong-dong
4	2,505	57	375	105	3,929	87	137	300	865	Guro 2-dong
2	29	98	522	87	1,220	66	122	259	416	Gaebong 1-dong
4	908	151	886	104	1,287	51	147	202	488	Oryu 2-dong
1	22	59	832	33	276	21	172	33	90	Hang-dong
31	**2,368**	**937**	**6,810**	**763**	**8,866**	**697**	**1,478**	**2,241**	**5,575**	**Geumcheon-gu**
6	135	284	2,524	128	1,178	160	471	453	2,243	Gasan-dong
5	94	144	969	129	1,665	112	240	367	1,171	Doksan 1-dong
1	22	50	311	60	374	33	55	161	205	Doksan 2-dong
3	177	53	513	63	904	78	117	243	348	Doksan 3-dong
2	90	36	132	38	385	59	143	133	215	Doksan 4-dong
8	1,707	148	705	172	2,879	141	261	370	635	Siheung 1-dong
1	14	92	795	38	307	21	43	69	109	Siheung 2-dong
1	20	33	415	23	108	22	25	104	194	Siheung 3-dong

1. 산업대분류별 구·동별 현황

(구·동별 현황) 단위 : 개, 명

구분 / 구별	합계		A. 농업, 임업 및 어업		B. 광업		C. 제조업		D. 전기, 가스, 증기 및공기조절공급업	
	사업체수 Estab.	종사자수 Workers	사업체수 Estab.	종사자수 Workers	사업체수 Estab.	종사자수 Workers	사업체수 Estab.	종사자수 Workers	사업체수 Estab.	종사자수 Workers
시흥 4 동	1,171	2,350	-	-	-	-	76	179	-	-
시흥 5 동	1,517	3,732	-	-	-	-	100	204	-	-
영등포구	**74,562**	**435,017**	**9**	**17**	**2**	**5**	**4,790**	**13,520**	**52**	**898**
여의동	15,940	192,014	4	5	1	2	185	682	17	674
당산 1 동	5,494	24,326	-	-	-	-	312	826	-	-
당산 2 동	4,485	29,031	1	2	-	-	135	579	2	2
양평 1 동	4,862	25,006	-	-	-	-	380	1,264	3	4
양평 2 동	3,692	23,744	-	-	-	-	240	1,680	-	-
신길 1 동	1,492	4,556	-	-	-	-	70	132	2	2
신길 3 동	1,274	2,701	-	-	-	-	74	130	-	-
신길 4 동	620	1,455	-	-	-	-	28	103	3	3
신길 5 동	721	2,192	1	2	-	-	35	68	-	-
신길 6 동	1,659	5,235	-	-	-	-	56	115	-	-
신길 7 동	996	3,511	1	2	-	-	34	74	1	39
대림 1 동	1,472	4,850	-	-	1	3	95	207	-	-
대림 2 동	2,049	4,876	-	-	-	-	71	150	-	-
대림 3 동	3,310	10,073	1	5	-	-	264	853	3	3
영등포본동	1,924	6,381	-	-	-	-	63	104	11	11
영등포동	14,943	41,886	1	1	-	-	560	1,363	4	80
도림동	1,707	3,580	-	-	-	-	79	152	-	-
문래동	7,922	49,600	-	-	-	-	2,109	5,038	6	80
동작구	**27,915**	**109,281**	**4**	**6**	**-**	**-**	**931**	**2,088**	**15**	**156**
노량진 2 동	2,011	6,809	-	-	-	-	47	78	-	-
상도 1 동	2,616	9,396	1	1	-	-	91	177	1	1
상도 2 동	1,855	5,790	2	4	-	-	64	134	3	57
상도 3 동	1,613	3,766	-	-	-	-	82	153	-	-
상도 4 동	1,614	3,516	-	-	-	-	52	120	1	2
사당 1 동	2,463	10,779	-	-	-	-	79	137	1	85
사당 3 동	1,470	4,960	-	-	-	-	38	75	2	2
사당 4 동	963	2,159	-	-	-	-	52	158	-	-
사당 5 동	910	2,034	-	-	-	-	37	64	-	-
대방동	2,475	12,300	-	-	-	-	76	239	-	-
신대방 1 동	1,453	3,806	-	-	-	-	68	158	2	2
신대방 2 동	1,810	18,775	-	-	-	-	75	215	-	-
흑석동	2,136	11,037	1	1	-	-	61	102	-	-
노량진 1 동	2,367	7,337	-	-	-	-	48	92	2	2
사당 2 동	2,159	6,817	-	-	-	-	61	186	3	5
관악구	**37,915**	**128,417**	**2**	**18**	**1**	**1**	**1,901**	**4,949**	**20**	**20**
보라매동	2,025	6,990	-	-	-	-	97	216	2	2
청림동	729	1,615	-	-	-	-	30	54	-	-
행운동	2,060	7,295	1	6	-	-	58	122	-	-
낙성대동	1,997	8,919	-	-	-	-	88	191	-	-
중앙동	1,658	6,950	-	-	-	-	69	130	2	2

1. Number of Establishments, Workers by Industrial Sections & Gu · Dong

(By Gu · Dong) Unit : Each, Person

E. 수도, 하수 및 폐기물처리, 원료재생업		F. 건 설 업		G. 도매및소매업		H. 운수및창고업		I. 숙 박 및 음 식 점 업		Classification By Gu
사업체수 Estab.	종사자수 Workers	사업체수 Estab.	종사자수 Workers	사업체수 Estab.	종사자수 Workers	사업체수 Estab.	종사자수 Workers	사업체수 Estab.	종사자수 Workers	
2	10	87	158	265	399	265	279	93	157	Siheung 4-dong
-	-	133	245	354	558	230	828	181	331	Siheung 5-dong
32	**496**	**11,080**	**35,411**	**16,947**	**59,798**	**5,793**	**12,445**	**7,658**	**24,467**	**Yeongdeungpo-gu**
8	124	258	7,354	2,449	16,383	461	1,977	1,870	9,620	Yeoui-dong
1	9	458	1,780	1,699	3,516	558	867	603	1,155	Dangsan 1-dong
4	46	709	7,251	1,033	3,518	198	731	429	1,405	Dangsan 2-dong
2	3	241	1,560	959	5,062	1,642	2,599	337	759	Yangpyeong 1-dong
4	145	155	1,580	807	4,824	467	1,338	362	1,127	Yangpyeong 2-dong
-	-	95	192	459	911	66	81	225	464	Singil 1-dong
1	1	84	253	387	626	125	125	151	279	Singil 3-dong
-	-	36	63	145	246	105	108	88	128	Singil 4-dong
-	-	58	182	219	486	98	291	88	193	Singil 5-dong
-	-	105	353	436	997	140	161	207	532	Singil 6-dong
-	-	37	157	287	681	115	141	120	294	Singil 7-dong
1	2	113	228	444	881	107	131	210	413	Daerim 1-dong
2	3	350	564	494	1,280	84	91	366	696	Daerim 2-dong
1	1	257	995	927	2,209	519	655	348	576	Daerim 3-dong
2	41	93	307	743	1,510	138	537	292	843	Yeongdeungpobon-dong
4	116	7,614	9,382	2,954	8,329	341	844	1,179	3,924	Yeongdeungpo-dong
-	-	192	377	476	846	263	389	149	357	Dorim-dong
2	5	225	2,833	2,029	7,493	366	1,379	634	1,702	Mullae-dong
24	**512**	**1,614**	**5,995**	**7,490**	**15,553**	**2,250**	**3,343**	**4,221**	**10,555**	**Dongjak-gu**
4	51	43	53	1,169	2,379	62	170	258	565	Noryangjin 2-dong
4	16	121	471	594	1,288	216	315	448	1,054	Sangdo 1-dong
1	54	82	290	500	957	110	133	234	612	Sangdo 2-dong
1	18	162	306	463	870	188	215	168	423	Sangdo 3-dong
1	3	118	275	437	635	284	339	170	338	Sangdo 4-dong
-	-	142	894	526	1,224	141	267	455	1,186	Sadang 1-dong
2	16	85	296	400	663	150	234	149	389	Sadang 3-dong
1	2	68	147	266	474	127	139	110	192	Sadang 4-dong
1	35	75	183	257	396	108	116	59	117	Sadang 5-dong
1	7	212	1,410	569	1,576	191	277	294	891	Daebang-dong
2	4	72	387	406	734	107	125	174	326	Sindaebang 1-dong
3	243	210	711	360	1,410	117	184	266	871	Sindaebang 2-dong
2	49	80	219	496	839	160	218	429	1,124	Heukseok-dong
1	14	72	158	493	949	170	201	598	1,416	Noryangjin 1-dong
-	-	72	195	554	1,159	119	410	409	1,051	Sadang 2-dong
17	**260**	**2,275**	**11,754**	**8,953**	**17,796**	**4,490**	**6,446**	**6,144**	**15,419**	**Gwanak-gu**
-	-	127	546	733	1,381	173	184	306	669	Boramae-dong
-	-	43	119	159	278	80	81	82	159	Cheongnim-dong
2	19	82	378	514	1,110	164	168	304	712	Haengun-dong
1	21	51	548	309	952	220	640	562	1,961	Nagseongdae-dong
-	-	246	2,225	374	854	99	104	249	616	Jungang-dong

1. 산업대분류별 구 · 동별 현황

(구 · 동별 현황) 단위 : 개, 명

구 분 / 구 별	J. 정보통신업		K. 금융및보험업		L. 부동산업		M. 전문, 과학및 기술서비스업		N. 사업시설관리, 사업지원및임대서비스업	
	사업체수 Estab.	종사자수 Workers	사업체수 Estab.	종사자수 Workers	사업체수 Estab.	종사자수 Workers	사업체수 Estab.	종사자수 Workers	사업체수 Estab.	종사자수 Workers
시흥 4 동	24	27	3	19	43	66	30	43	21	106
시흥 5 동	19	20	5	18	66	113	25	38	41	85
영등포구	**3,903**	**40,909**	**5,739**	**68,996**	**3,699**	**11,668**	**4,836**	**43,419**	**1,946**	**68,242**
여의동	1,318	20,338	4,791	54,862	852	4,995	1,848	27,378	456	30,181
당산 1 동	276	835	139	3,209	267	559	454	2,047	160	5,190
당산 2 동	362	3,035	103	2,947	321	803	363	1,978	137	3,475
양평 1 동	237	1,790	70	1,218	230	688	331	2,167	117	6,050
양평 2 동	378	3,823	170	1,926	234	588	391	2,856	117	1,740
신길 1 동	46	118	9	47	95	219	63	190	52	312
신길 3 동	30	44	10	108	83	147	33	52	24	38
신길 4 동	13	95	5	46	34	39	18	27	17	19
신길 5 동	14	24	2	10	43	107	20	39	16	43
신길 6 동	49	99	8	37	147	416	74	292	30	75
신길 7 동	51	134	11	42	73	196	48	254	22	356
대림 1 동	26	35	11	77	90	178	49	84	41	50
대림 2 동	40	60	58	121	96	156	63	135	67	300
대림 3 동	66	562	33	240	130	234	111	291	141	1,386
영등포본동	48	129	9	51	91	170	65	803	57	244
영등포동	306	3,203	124	1,544	472	980	262	1,380	239	4,761
도림동	59	180	13	46	86	164	65	172	43	83
문래동	584	6,405	173	2,465	355	1,029	578	3,274	210	13,939
동작구	**1,085**	**6,280**	**235**	**3,524**	**1,954**	**4,782**	**1,213**	**8,221**	**713**	**7,156**
노량진 2 동	34	265	17	266	76	121	43	128	37	112
상도 1 동	154	498	13	76	188	381	136	474	70	296
상도 2 동	64	99	11	100	179	328	85	166	49	126
상도 3 동	54	70	7	50	80	140	56	103	26	36
상도 4 동	56	89	5	25	75	121	51	76	34	50
사당 1 동	92	491	61	1,840	228	563	146	855	87	919
사당 3 동	64	90	13	38	105	513	67	150	39	887
사당 4 동	23	67	4	37	50	96	32	65	16	49
사당 5 동	48	66	4	8	57	100	47	131	32	82
대방동	113	562	18	135	175	508	118	1,277	66	1,045
신대방 1 동	60	88	14	81	102	201	53	232	39	322
신대방 2 동	81	3,188	26	530	130	555	98	3,374	59	1,362
흑석동	80	161	17	144	176	354	98	787	46	209
노량진 1 동	90	275	14	74	179	463	80	168	62	954
사당 2 동	72	271	11	120	154	338	103	235	51	707
관악구	**1,358**	**4,936**	**238**	**1,781**	**2,500**	**5,451**	**1,562**	**6,994**	**861**	**6,371**
보라매동	54	518	11	218	94	214	68	697	44	644
청림동	35	59	8	23	39	94	35	124	16	21
행운동	93	283	21	229	164	368	104	281	42	218
낙성대동	111	755	12	97	162	384	115	952	32	294
중앙동	64	278	15	166	111	264	68	226	22	442

1. Number of Establishments, Workers by Industrial Sections & Gu · Dong

(By Gu · Dong) Unit : Each, Person

O. 공공행정, 국방 및사회보장행정		P. 교육서비스업		Q. 보 건 업 및 사회복지서비스업		R. 예술, 스포츠및 여가관련서비스업		S. 협회및단체, 수리 및기타개인서비스업		Classifica-tion
사업체수 Estab.	종사자수 Workers	사업체수 Estab.	종사자수 Workers	사업체수 Estab.	종사자수 Workers	사업체수 Estab.	종사자수 Workers	사업체수 Estab.	종사자수 Workers	By Gu
2	24	46	274	41	362	22	37	151	210	Siheung 4-dong
2	85	51	172	71	704	49	86	190	245	Siheung 5-dong
70	**9,379**	**1,717**	**9,441**	**1,345**	**19,680**	**1,395**	**4,228**	**3,549**	**11,998**	**Yeongdeungpo-gu**
20	4,795	300	1,879	241	4,252	186	1,549	675	4,964	Yeoui-dong
5	2,289	99	273	78	907	115	269	270	595	Dangsan 1-dong
3	125	192	1,109	130	870	115	381	248	774	Dangsan 2-dong
4	348	70	293	41	560	45	106	153	535	Yangpyeong 1-dong
2	22	106	728	51	601	55	126	153	640	Yangpyeong 2-dong
2	58	52	187	50	1,289	52	93	154	261	Singil 1-dong
1	21	53	192	69	476	35	47	114	162	Singil 3-dong
1	35	32	151	19	272	9	12	67	108	Singil 4-dong
3	55	28	370	15	173	23	59	58	90	Singil 5-dong
3	251	107	403	78	1,097	58	109	161	298	Singil 6-dong
2	272	60	289	34	366	28	52	72	162	Singil 7-dong
1	19	38	204	59	2,041	36	50	150	247	Daerim 1-dong
2	76	31	264	41	579	109	137	175	264	Daerim 2-dong
3	83	89	475	72	1,027	129	160	216	318	Daerim 3-dong
4	117	71	553	57	652	51	84	129	225	Yeongdeungpobon-dong
6	264	131	670	162	3,023	193	668	391	1,354	Yeongdeungpo-dong
2	22	52	142	40	336	42	64	146	250	Dorim-dong
6	527	206	1,259	108	1,159	114	262	217	751	Mullae-dong
41	**4,213**	**1,615**	**13,728**	**1,110**	**16,024**	**916**	**2,052**	**2,484**	**5,093**	**Dongjak-gu**
3	1,550	44	333	27	389	33	62	114	287	Noryangjin 2-dong
3	108	173	2,790	103	826	86	150	214	474	Sangdo 1-dong
3	249	120	644	110	1,414	61	122	177	301	Sangdo 2-dong
2	50	48	145	69	844	46	101	161	242	Sangdo 3-dong
1	28	75	403	70	735	39	68	145	209	Sangdo 4-dong
2	67	107	420	103	1,082	88	191	205	558	Sadang 1-dong
1	23	114	875	43	315	41	150	157	244	Sadang 3-dong
2	21	34	105	55	444	26	45	97	118	Sadang 4-dong
1	17	59	399	18	116	12	55	95	149	Sadang 5-dong
3	133	233	1,781	119	1,689	84	189	203	581	Daebang-dong
2	67	93	356	66	418	42	64	151	241	Sindaebang 1-dong
6	1,205	71	534	73	3,707	47	162	188	524	Sindaebang 2-dong
2	75	128	3,429	86	2,775	67	203	207	348	Heukseok-dong
7	534	190	961	64	512	140	273	157	291	Noryangjin 1-dong
3	86	126	553	104	758	104	217	213	526	Sadang 2-dong
50	**3,809**	**1,596**	**17,130**	**1,257**	**16,081**	**1,286**	**2,954**	**3,404**	**6,247**	**Gwanak-gu**
2	98	62	552	59	720	39	75	154	256	Boramae-dong
1	17	71	186	31	235	25	63	74	102	Cheongnim-dong
3	43	115	782	90	2,107	81	131	222	338	Haengun-dong
3	88	50	356	66	1,015	71	283	144	382	Nagseongdae-dong
1	20	64	436	81	757	43	118	150	312	Jungang-dong

1. 산업대분류별 구·동별 현황

(구·동별 현황) 단위 : 개, 명

구분 / 구별	합계		A. 농업, 임업 및 어업		B. 광업		C. 제조업		D. 전기, 가스, 증기 및공기조절공급업	
	사업체수 Estab.	종사자수 Workers	사업체수 Estab.	종사자수 Workers	사업체수 Estab.	종사자수 Workers	사업체수 Estab.	종사자수 Workers	사업체수 Estab.	종사자수 Workers
인헌동	1,609	4,684	-	-	-	-	131	368	1	1
남현동	1,442	5,853	-	-	-	-	37	68	-	-
서원동	1,911	8,436	-	-	-	-	39	88	2	2
신원동	1,172	2,777	-	-	-	-	66	165	1	1
서림동	1,644	3,444	-	-	-	-	67	151	1	1
신사동	2,088	4,914	-	-	-	-	160	435	4	4
신림동	2,385	6,024	-	-	-	-	68	158	1	1
난향동	734	2,130	-	-	-	-	37	99	1	1
조원동	2,707	7,336	-	-	-	-	257	800	-	-
대학동	2,179	14,916	-	-	-	-	44	88	-	-
은천동	2,434	7,925	1	12	-	-	161	538	-	-
성현동	1,328	3,238	-	-	1	1	68	122	1	1
청룡동	2,742	12,505	-	-	-	-	86	194	2	2
난곡동	1,485	3,215	-	-	-	-	85	140	-	-
삼성동	1,368	3,064	-	-	-	-	60	118	1	1
미성동	2,218	6,187	-	-	-	-	193	704	1	1
서초구	**71,958**	**487,976**	**19**	**86**	**1**	**4**	**1,678**	**6,964**	**44**	**228**
서초1동	5,686	42,507	3	6	-	-	134	758	3	7
서초2동	8,772	71,566	2	31	-	-	130	673	14	173
서초3동	12,046	84,922	2	2	-	-	194	1,100	4	7
서초4동	4,302	31,706	-	-	-	-	44	100	1	1
잠원동	3,812	20,974	1	3	1	4	144	779	1	1
반포본동	374	1,286	-	-	-	-	15	25	-	-
반포1동	2,593	13,146	-	-	-	-	51	139	2	2
반포2동	539	2,333	-	-	-	-	6	8	1	2
반포3동	1,392	7,458	-	-	-	-	14	19	1	5
반포4동	4,459	30,539	1	2	-	-	51	157	1	1
방배본동	2,459	10,660	-	-	-	-	96	325	-	-
방배1동	2,468	17,090	-	-	-	-	58	164	2	2
방배2동	2,784	17,750	1	1	-	-	92	243	-	-
방배3동	1,983	13,217	1	1	-	-	60	167	3	9
방배4동	3,223	14,236	-	-	-	-	135	515	-	-
양재1동	5,646	47,376	1	3	-	-	166	897	7	14
양재2동	7,927	51,408	5	33	-	-	245	777	1	1
내곡동	1,493	9,802	2	4	-	-	43	118	3	3
강남구	**110,007**	**801,419**	**27**	**137**	**6**	**15**	**3,027**	**19,410**	**91**	**1,260**
신사동	6,143	28,917	-	-	2	7	382	1,231	2	5
논현1동	8,395	48,548	2	2	-	-	250	1,382	4	7
논현2동	9,228	71,748	2	2	-	-	281	1,858	3	23
삼성1동	7,353	73,562	1	1	-	-	139	637	5	8
삼성2동	6,267	48,407	1	8	1	4	152	585	7	8
대치1동	1,406	7,459	-	-	-	-	19	50	-	-
대치4동	5,882	37,270	1	1	-	-	128	461	3	204
역삼1동	22,326	176,153	9	91	1	1	380	2,496	22	300

1. Number of Establishments, Workers by Industrial Sections & Gu · Dong

(By Gu · Dong) Unit : Each, Person

E. 수도, 하수 및 폐기물처리, 원료재생업		F. 건 설 업		G. 도매및소매업		H. 운수및창고업		I. 숙 박 및 음 식 점 업		Classification By Gu
사업체수 Estab.	종사자수 Workers	사업체수 Estab.	종사자수 Workers	사업체수 Estab.	종사자수 Workers	사업체수 Estab.	종사자수 Workers	사업체수 Estab.	종사자수 Workers	
1	20	90	627	375	695	150	191	228	528	Inheon-dong
-	-	205	645	294	845	93	153	236	715	Namhyeon-dong
-	-	83	1,035	550	1,182	121	139	440	1,502	Sewon-dong
1	1	72	112	329	516	106	110	187	314	Sinwon-dong
2	9	75	228	335	551	462	669	235	444	Serim-dong
1	6	157	631	560	975	155	207	271	500	Sinsa-dong
1	3	77	340	543	1,083	69	96	673	1,596	Sillim-dong
-	-	48	90	187	275	138	311	46	93	Nanhyang-dong
2	38	122	507	557	1,290	629	754	359	840	Jowon-dong
-	-	60	110	336	668	130	549	656	1,697	Daehak-dong
4	43	139	976	608	1,214	287	515	338	758	Euncheon-dong
-	-	91	243	278	411	250	303	102	199	Seonghyeon-dong
1	98	98	1,310	669	1,415	186	219	437	1,225	Cheongnyong-dong
-	-	142	262	365	598	304	310	120	252	Nangok-dong
-	-	95	134	358	553	312	316	98	165	Samseong-dong
1	2	172	688	520	950	362	427	215	474	Miseong-dong
33	**428**	**4,234**	**64,933**	**18,027**	**72,744**	**4,352**	**12,744**	**6,685**	**25,797**	**Seocho-gu**
4	83	163	6,948	1,386	6,704	550	895	485	1,634	Seocho 1-dong
2	30	450	11,178	1,989	7,639	261	795	529	2,442	Seocho 2-dong
5	76	612	6,568	2,042	10,262	823	2,226	1,065	4,059	Seocho 3-dong
1	1	72	2,141	790	5,297	40	133	479	2,458	Seocho 4-dong
6	8	117	4,142	867	2,970	74	132	402	1,451	Jamwon-dong
-	-	4	4	157	226	7	7	38	115	Banpobon-dong
-	-	65	1,957	596	2,248	49	102	313	948	Banpo 1-dong
-	-	10	35	134	211	42	55	39	149	Banpo 2-dong
-	-	21	1,247	490	1,292	11	13	139	605	Banpo 3-dong
5	80	39	1,440	2,210	6,947	229	2,531	528	3,232	Banpo 4-dong
-	-	123	1,111	694	2,169	173	325	286	842	Bangbaebon-dong
-	-	111	5,277	611	2,147	63	107	281	774	Bangbae 1-dong
-	-	150	1,868	591	3,095	269	1,571	366	1,278	Bangbae 2-dong
2	3	557	3,666	381	1,745	63	225	105	316	Bangbae 3-dong
3	51	168	1,576	800	2,482	86	154	295	833	Bangbae 4-dong
2	79	288	6,225	1,389	5,717	511	894	580	2,013	Yangjae 1-dong
3	17	1,206	7,471	2,337	10,117	901	1,740	660	2,177	Yangjae 2-dong
-	-	78	2,079	563	1,476	200	839	95	471	Naegok-dong
38	**1,033**	**3,222**	**51,667**	**26,299**	**157,568**	**3,708**	**12,036**	**12,202**	**50,607**	**Gangnam-gu**
-	-	123	714	1,519	6,435	57	279	887	3,737	Sinsa-dong
1	110	281	2,586	2,121	10,237	200	832	885	3,076	Nonhyeon 1-dong
-	-	259	8,528	2,132	12,913	231	1,606	1,111	3,965	Nonhyeon 2-dong
3	10	183	2,706	2,104	21,042	144	718	730	5,647	Samseong 1-dong
1	1	180	1,924	1,308	6,854	227	452	541	1,869	Samseong 2-dong
-	-	24	86	254	593	10	18	143	656	Daechi 1-dong
3	60	122	2,133	1,260	8,120	118	529	779	2,729	Daechi 4-dong
5	8	584	9,605	4,553	30,855	531	1,471	2,619	9,999	Yeoksam 1-dong

1. 산업대분류별 구·동별 현황

(구·동별 현황) 단위 : 개, 명

구분 / 구별	J. 정보통신업		K. 금융및보험업		L. 부동산업		M. 전문, 과학및 기술서비스업		N. 사업시설관리, 사업지원및임대서비스업	
	사업체수 Estab.	종사자수 Workers	사업체수 Estab.	종사자수 Workers	사업체수 Estab.	종사자수 Workers	사업체수 Estab.	종사자수 Workers	사업체수 Estab.	종사자수 Workers
인헌동	61	159	18	144	108	228	68	526	32	80
남현동	70	294	14	93	90	182	73	603	44	1,162
서원동	61	109	9	79	120	306	72	191	49	1,023
신원동	41	62	5	23	65	102	40	341	25	63
서림동	51	107	4	6	78	135	40	81	40	58
신사동	50	95	14	56	157	249	69	185	61	141
신림동	72	320	21	68	241	466	98	235	43	159
난향동	37	64	4	13	23	66	28	38	28	249
조원동	55	483	20	115	167	315	71	467	63	371
대학동	101	412	7	87	148	253	187	1,157	54	134
은천동	78	180	10	55	145	370	92	186	55	401
성현동	56	111	5	23	69	160	53	157	27	159
청룡동	136	457	23	159	286	862	126	295	60	394
난곡동	25	34	5	42	53	89	41	58	32	66
삼성동	47	63	4	20	71	139	39	51	34	104
미성동	60	93	8	65	109	205	75	143	58	188
서초구	**4,952**	**44,909**	**1,647**	**18,770**	**6,132**	**18,373**	**10,997**	**81,598**	**2,145**	**56,765**
서초1동	418	3,174	138	944	507	1,490	907	5,844	165	6,838
서초2동	1,166	9,169	381	8,779	786	2,388	1,439	7,252	358	12,034
서초3동	785	11,688	314	2,029	1,185	3,320	3,314	19,538	352	7,306
서초4동	247	2,417	157	1,604	452	1,946	958	5,216	137	2,583
잠원동	350	2,021	53	301	384	934	651	3,441	161	1,964
반포본동	9	12	4	14	16	97	19	70	14	69
반포1동	218	1,218	43	305	294	854	351	2,201	81	396
반포2동	21	34	18	116	57	156	37	48	10	38
반포3동	41	64	18	167	168	539	78	272	31	1,369
반포4동	106	716	53	548	210	754	280	2,588	46	1,984
방배본동	91	871	34	274	173	590	216	1,370	66	1,088
방배1동	170	1,038	52	645	246	476	292	1,830	68	2,762
방배2동	150	1,523	106	893	244	511	273	1,221	82	3,329
방배3동	103	1,081	18	282	153	450	172	1,107	54	1,016
방배4동	199	1,205	55	424	323	877	374	1,813	97	1,141
양재1동	389	4,494	89	722	441	1,315	762	11,615	168	7,699
양재2동	427	4,041	101	689	403	1,396	760	14,807	215	4,884
내곡동	62	143	13	34	90	280	114	1,365	40	265
강남구	**9,240**	**97,319**	**4,031**	**37,179**	**11,054**	**39,253**	**15,966**	**133,910**	**3,494**	**78,381**
신사동	366	2,393	77	377	532	1,441	809	4,761	147	1,011
논현1동	828	7,785	182	1,782	776	2,373	1,367	8,654	319	3,147
논현2동	1,000	9,966	243	1,386	869	3,633	1,684	15,957	323	4,897
삼성1동	749	10,677	542	3,777	702	2,708	1,175	11,556	290	7,199
삼성2동	683	6,330	359	3,175	740	2,305	1,075	7,693	210	10,186
대치1동	38	46	37	228	182	531	60	704	14	21
대치4동	381	3,540	204	3,213	660	2,050	554	4,145	159	3,386
역삼1동	2,485	27,778	1,144	13,180	2,412	9,133	4,010	40,454	748	11,538

1. Number of Establishments, Workers by Industrial Sections & Gu · Dong

(By Gu · Dong) Unit : Each, Person

O. 공공행정, 국방 및사회보장행정		P. 교육서비스업		Q. 보 건 업 및 사회복지서비스업		R. 예술, 스포츠및 여가관련서비스업		S. 협회및단체, 수리 및기타개인서비스업		Classifica-tion
사업체수 Estab.	종사자수 Workers	사업체수 Estab.	종사자수 Workers	사업체수 Estab.	종사자수 Workers	사업체수 Estab.	종사자수 Workers	사업체수 Estab.	종사자수 Workers	By Gu
2	19	72	322	63	428	57	94	152	254	Inheon-dong
5	101	59	297	48	298	57	145	117	252	Namhyeon-dong
2	125	57	221	66	1,815	92	237	148	382	Sewon-dong
1	147	44	195	35	411	29	42	125	172	Sinwon-dong
2	82	56	371	38	288	51	80	107	183	Serim-dong
2	74	58	321	60	581	71	100	238	354	Sinsa-dong
2	61	50	181	70	598	129	255	227	404	Sillim-dong
2	56	45	295	35	360	20	46	55	74	Nanhyang-dong
1	20	59	227	64	599	80	144	201	366	Jowon-dong
5	99	117	8,508	41	400	148	374	145	380	Daehak-dong
3	111	147	609	70	1,369	56	94	240	494	Euncheon-dong
1	24	134	776	51	315	28	76	113	157	Seonghyeon-dong
6	2,424	126	981	97	1,436	108	363	295	671	Cheongnyong-dong
1	91	54	437	60	569	31	51	167	216	Nangok-dong
1	22	48	360	42	773	18	47	140	198	Samseong-dong
4	87	108	717	90	1,007	52	136	190	300	Miseong-dong
69	**12,994**	**3,451**	**26,294**	**1,930**	**24,825**	**1,752**	**6,911**	**3,810**	**12,609**	**Seocho-gu**
3	99	234	3,968	127	1,519	159	604	300	992	Seocho 1-dong
6	2,229	527	2,942	187	2,029	140	413	405	1,370	Seocho 2-dong
14	7,421	324	3,138	182	1,818	306	2,102	523	2,262	Seocho 3-dong
3	28	282	2,680	308	4,032	111	378	220	691	Seocho 4-dong
2	27	207	874	123	1,152	102	457	166	313	Jamwon-dong
2	81	41	490	3	14	6	7	39	55	Banpobon-dong
1	25	141	913	124	1,170	69	260	195	408	Banpo 1-dong
3	174	69	646	29	182	17	196	46	283	Banpo 2-dong
1	17	171	716	88	733	36	182	84	218	Banpo 3-dong
7	330	312	2,214	67	5,300	109	815	205	900	Banpo 4-dong
3	276	160	498	52	360	103	176	189	385	Bangbaebon-dong
3	66	124	438	93	552	101	176	193	636	Bangbae 1-dong
3	248	131	573	75	759	67	98	184	539	Bangbae 2-dong
4	120	83	1,356	45	886	31	161	148	626	Bangbae 3-dong
2	212	193	1,080	149	1,086	94	196	250	591	Bangbae 4-dong
6	573	248	1,740	154	1,860	140	291	305	1,225	Yangjae 1-dong
1	29	143	1,455	71	443	140	335	308	996	Yangjae 2-dong
5	1,039	61	573	53	930	21	64	50	119	Naegok-dong
58	**7,471**	**5,459**	**34,053**	**3,522**	**47,080**	**2,579**	**11,059**	**5,984**	**21,981**	**Gangnam-gu**
2	63	318	1,335	405	3,499	142	576	373	1,053	Sinsa-dong
2	103	184	641	308	4,047	217	669	468	1,115	Nonhyeon 1-dong
5	691	214	1,344	208	2,139	233	785	430	2,055	Nonhyeon 2-dong
3	252	140	846	114	1,539	119	2,951	210	1,288	Samseong 1-dong
4	2,743	245	952	124	1,745	122	533	287	1,040	Samseong 2-dong
3	249	353	3,129	115	720	53	152	101	276	Daechi 1-dong
2	122	869	4,049	141	1,036	174	635	324	857	Daechi 4-dong
10	926	756	5,854	530	7,348	454	1,285	1,073	3,831	Yeoksam 1-dong

1. 산업대분류별 구·동별 현황

(구·동별 현황) 단위 : 개, 명

구분 / 구별	합계		A. 농업, 임업 및 어업		B. 광업		C. 제조업		D. 전기, 가스, 증기 및공기조절공급업	
	사업체수 Estab.	종사자수 Workers	사업체수 Estab.	종사자수 Workers	사업체수 Estab.	종사자수 Workers	사업체수 Estab.	종사자수 Workers	사업체수 Estab.	종사자수 Workers
역삼2동	6,033	45,149	-	-	-	-	147	1,172	2	2
도곡1동	2,616	18,547	1	1	-	-	61	545	10	107
도곡2동	2,990	21,648	-	-	1	1	91	1,655	3	5
개포1동	279	1,251	-	-	-	-	7	12	1	2
개포4동	2,900	12,667	-	-	-	-	119	330	-	-
일원본동	732	10,021	-	-	-	-	12	22	3	3
일원1동	1,708	6,381	-	-	-	-	31	66	1	128
일원2동	863	10,440	1	2	-	-	17	28	4	306
수서동	2,229	18,865	-	-	-	-	70	303	3	130
세곡동	2,466	9,881	2	2	-	-	78	476	-	-
압구정동	5,978	36,485	3	3	-	-	219	1,888	1	1
청담동	7,024	43,117	-	-	-	-	299	2,729	1	1
대치2동	5,880	70,537	4	24	1	2	119	1,442	12	14
개포2동	1,309	4,366	-	-	-	-	26	42	4	6
송파구	**74,531**	**400,781**	**26**	**241**	**1**	**12**	**2,447**	**10,045**	**72**	**106**
풍납1동	946	2,522	1	13	-	-	41	189	-	-
풍납2동	1,772	16,405	-	-	-	-	60	424	7	7
거여1동	1,228	3,504	1	4	-	-	59	154	1	1
거여2동	1,225	4,647	-	-	-	-	48	162	2	5
마천1동	1,419	3,006	-	-	-	-	61	152	1	1
마천2동	1,796	4,727	-	-	-	-	114	265	-	-
방이1동	1,963	8,979	-	-	-	-	75	521	1	1
방이2동	5,121	21,736	-	-	-	-	127	712	8	17
오륜동	728	4,992	1	4	-	-	13	22	1	1
오금동	3,613	19,900	3	12	-	-	175	658	3	4
송파1동	3,406	16,572	-	-	-	-	129	307	1	1
송파2동	1,257	3,951	-	-	-	-	36	133	2	3
석촌동	4,113	17,243	2	123	-	-	224	504	1	1
삼전동	2,884	12,315	-	-	-	-	97	415	2	2
가락본동	5,069	28,151	2	6	-	-	167	662	3	8
가락1동	3,791	12,367	9	35	-	-	32	147	-	-
가락2동	3,155	11,544	-	-	-	-	105	434	2	2
문정1동	1,988	6,841	-	-	1	12	82	308	2	2
문정2동	13,813	93,614	5	29	-	-	513	2,597	12	22
잠실본동	4,300	21,755	-	-	-	-	112	273	3	4
잠실4동	633	1,906	-	-	-	-	8	13	1	1
잠실6동	3,492	55,275	1	4	-	-	45	768	3	3
잠실7동	335	1,259	-	-	-	-	2	2	3	6
잠실2동	1,137	4,639	-	-	-	-	11	16	1	1
잠실3동	2,115	8,502	-	-	-	-	23	43	7	8
장지동	1,968	9,283	-	-	-	-	63	124	3	3
위례동	1,264	5,146	1	11	-	-	25	40	2	2
강동구	**41,660**	**157,465**	**13**	**74**	**1**	**3**	**1,911**	**4,899**	**34**	**59**
명일1동	2,470	7,262	1	4	-	-	77	149	1	1

1. Number of Establishments, Workers by Industrial Sections & Gu · Dong

(By Gu · Dong) Unit : Each, Person

E. 수도, 하수 및 폐기물처리, 원료재생업		F. 건 설 업		G. 도매및소매업		H. 운수및창고업		I. 숙 박 및 음 식 점 업		Classifica-tion
사업체수 Estab.	종사자수 Workers	사업체수 Estab.	종사자수 Workers	사업체수 Estab.	종사자수 Workers	사업체수 Estab.	종사자수 Workers	사업체수 Estab.	종사자수 Workers	By Gu
1	1	192	2,128	1,336	7,878	108	1,331	639	1,888	Yeoksam 2-dong
-	-	59	2,415	603	2,401	216	310	259	963	Dogok 1-dong
3	246	121	2,767	794	3,787	35	165	283	1,296	Dogok 2-dong
3	14	14	264	78	149	41	441	12	20	Gaepo 1-dong
1	1	246	3,102	946	2,923	145	177	215	572	Gaepo 4-dong
-	-	20	39	192	500	55	67	55	383	Irwonbon-dong
2	63	92	1,290	287	675	592	606	187	480	Irwon 1-dong
2	223	39	122	256	756	68	204	77	207	Irwon 2-dong
2	8	153	2,990	686	4,025	182	904	208	869	Suseo-dong
-	-	96	558	699	2,183	315	968	205	591	Segok-dong
-	-	87	1,463	1,570	9,296	63	196	919	4,682	Apgujeong-dong
9	224	159	2,610	1,754	9,927	216	337	772	4,288	Cheongdam-dong
1	62	152	3,520	1,506	15,416	100	348	542	2,288	Daechi 2-dong
1	2	36	117	341	603	54	77	134	402	Gaepo 2-dong
45	**655**	**4,706**	**62,020**	**22,908**	**82,988**	**7,834**	**17,149**	**8,220**	**26,618**	**Songpa-gu**
-	-	64	170	271	468	165	254	112	169	Pungnap 1-dong
7	55	256	812	418	1,176	205	448	141	452	Pungnap 2-dong
2	20	84	285	365	889	188	225	133	275	Geoyeo 1-dong
-	-	49	317	269	523	223	233	119	360	Geoyeo 2-dong
-	-	129	221	321	490	316	723	150	216	Macheon 1-dong
-	-	98	219	494	1,044	359	661	203	384	Macheon 2-dong
-	-	90	687	440	1,798	219	623	270	804	Bangi 1-dong
4	119	644	3,417	1,304	5,280	296	464	754	2,596	Bangi 2-dong
1	2	30	92	304	511	10	23	52	325	Oryun-dong
1	4	459	2,672	992	3,128	416	633	327	867	Ogeum-dong
1	7	185	6,646	776	1,836	517	572	511	1,700	Songpa 1-dong
-	-	46	304	371	710	75	81	153	277	Songpa 2-dong
-	-	232	3,156	1,133	2,751	271	384	623	1,584	Seokchon-dong
2	63	169	3,238	741	1,795	245	447	390	935	Samjeon-dong
1	42	352	4,420	1,643	5,810	345	520	670	1,755	Garakbon-dong
3	39	16	56	3,026	8,876	52	85	153	469	Garak 1-dong
1	35	482	1,685	801	2,577	310	378	277	722	Garak 2-dong
2	38	142	1,341	535	1,541	212	296	221	564	Munjeong 1-dong
12	188	703	24,452	4,223	18,563	1,973	3,788	911	2,945	Munjeong 2-dong
3	6	168	3,934	1,064	3,380	162	357	835	2,540	Jamsilbon-dong
2	4	19	39	189	361	45	59	39	163	Jamsil 4-dong
-	-	46	2,599	875	14,350	652	1,904	465	3,672	Jamsil 6-dong
-	-	14	112	125	164	8	31	17	34	Jamsil 7-dong
-	-	26	97	365	637	52	303	107	246	Jamsil 2-dong
-	-	39	60	1,009	2,572	67	118	239	1,643	Jamsil 3-dong
2	31	135	879	491	1,059	324	2,093	178	390	Jangji-dong
1	2	29	110	363	699	127	1,446	170	531	wirye-dong
32	**555**	**2,684**	**20,667**	**11,576**	**28,849**	**5,442**	**9,175**	**5,299**	**13,675**	**Gangdong-gu**
1	2	89	354	785	1,261	205	221	367	898	Myeongil 1-dong

1. 산업대분류별 구 · 동별 현황

(구 · 동별 현황) 단위 : 개, 명

구 분 / 구 별	J. 정보통신업		K. 금융및보험업		L. 부동산업		M. 전문, 과학및 기술서비스업		N. 사업시설관리, 사업지원및임대서비스업	
	사업체수 Estab.	종사자수 Workers	사업체수 Estab.	종사자수 Workers	사업체수 Estab.	종사자수 Workers	사업체수 Estab.	종사자수 Workers	사업체수 Estab.	종사자수 Workers
역삼2동	539	6,110	314	3,105	773	2,855	989	7,364	199	7,066
도곡1동	210	2,610	92	544	270	1,022	299	1,567	70	911
도곡2동	208	2,258	94	918	295	1,302	473	3,845	84	1,149
개포1동	18	19	3	10	33	109	14	26	8	13
개포4동	130	624	20	89	227	581	350	1,587	78	724
일원본동	25	260	10	57	81	236	48	113	18	29
일원1동	34	162	6	21	70	129	57	237	35	1,027
일원2동	45	641	7	58	73	1,206	56	299	35	4,614
수서동	117	521	30	530	162	588	245	1,558	92	3,716
세곡동	104	365	26	58	184	447	209	1,124	81	265
압구정동	321	2,469	134	900	503	1,881	641	4,920	136	772
청담동	429	2,588	169	950	716	2,000	926	6,085	229	2,640
대치2동	475	10,072	323	2,711	589	2,258	840	11,036	197	14,029
개포2동	55	105	15	110	205	465	85	225	22	41
송파구	**2,916**	**34,164**	**972**	**9,525**	**4,736**	**14,700**	**5,762**	**42,432**	**1,759**	**23,632**
풍납1동	17	40	8	202	39	75	33	79	31	117
풍납2동	38	99	11	104	105	228	140	573	35	632
거여1동	23	52	5	5	71	135	33	103	18	84
거여2동	27	38	11	70	83	180	39	388	40	231
마천1동	24	61	5	13	92	139	33	56	29	33
마천2동	31	178	6	58	80	125	32	207	31	66
방이1동	57	303	9	48	137	582	118	967	32	153
방이2동	229	1,593	58	744	437	1,066	468	2,124	136	943
오륜동	17	23	14	117	34	132	29	86	10	576
오금동	93	522	24	242	202	424	142	864	93	6,549
송파1동	110	660	29	172	207	409	255	1,162	90	682
송파2동	32	47	6	26	100	255	70	434	29	246
석촌동	144	428	41	783	305	712	243	1,323	91	1,918
삼전동	99	447	14	209	196	529	176	1,030	58	309
가락본동	262	2,017	68	771	290	1,037	421	4,666	154	1,128
가락1동	47	99	12	93	103	485	68	166	21	654
가락2동	78	377	22	125	185	536	157	1,488	52	616
문정1동	66	267	8	58	156	343	141	623	49	176
문정2동	1,032	9,325	138	620	867	3,416	2,198	17,603	416	4,911
잠실본동	151	928	62	378	343	1,195	309	2,358	115	1,477
잠실4동	35	50	5	48	54	142	37	52	13	16
잠실6동	116	16,202	360	4,278	168	1,242	216	4,111	66	1,150
잠실7동	9	11	11	53	28	91	33	41	11	150
잠실2동	51	69	12	90	82	275	66	100	26	34
잠실3동	54	122	21	158	136	342	114	277	41	169
장지동	49	157	6	34	125	330	117	1,430	51	556
위례동	25	49	6	26	111	275	74	121	21	56
강동구	**1,055**	**3,163**	**368**	**3,127**	**2,575**	**6,052**	**1,542**	**8,550**	**1,118**	**11,594**
명일1동	41	50	17	107	143	319	67	139	47	396

1. Number of Establishments, Workers by Industrial Sections & Gu · Dong

(By Gu · Dong) Unit : Each, Person

O. 공공행정, 국방 및사회보장행정		P. 교육서비스업		Q. 보 건 업 및 사회복지서비스업		R. 예술, 스포츠및 여가관련서비스업		S. 협회및단체, 수리 및기타개인서비스업		Classifica-tion
사업체수 Estab.	종사자수 Workers	사업체수 Estab.	종사자수 Workers	사업체수 Estab.	종사자수 Workers	사업체수 Estab.	종사자수 Workers	사업체수 Estab.	종사자수 Workers	By Gu
2	83	239	1,464	157	1,498	127	388	269	816	Yeoksam 2-dong
–	–	150	972	112	3,504	52	224	152	451	Dogok 1-dong
1	21	199	1,139	81	404	82	301	142	389	Dogok 2-dong
1	18	15	111	4	11	4	5	23	27	Gaepo 1-dong
3	92	93	481	62	748	85	145	180	491	Gaepo 4-dong
2	50	77	769	43	7,222	25	101	66	170	Irwonbon-dong
2	73	73	403	71	712	59	130	109	179	Irwon 1-dong
2	400	46	260	58	887	16	64	61	163	Irwon 2-dong
2	70	47	529	80	1,131	29	242	121	751	Suseo-dong
2	74	162	1,002	104	1,171	54	132	145	465	Segok-dong
2	80	381	2,431	347	3,129	158	473	493	1,901	Apgujeong-dong
3	278	284	1,335	279	3,132	212	636	567	3,357	Cheongdam-dong
4	1,064	482	3,724	121	945	124	501	288	1,081	Daechi 2-dong
1	19	132	1,283	58	513	38	131	102	225	Gaepo 2-dong
70	**8,333**	**3,146**	**19,154**	**2,055**	**30,552**	**2,026**	**7,881**	**4,830**	**10,574**	**Songpa-gu**
2	58	33	165	27	308	21	26	81	189	Pungnap 1-dong
4	379	103	787	65	9,884	40	82	137	263	Pungnap 2-dong
1	21	46	298	41	717	42	77	115	159	Geoyeo 1-dong
1	19	76	360	85	1,513	46	87	107	161	Geoyeo 2-dong
3	59	42	235	46	357	25	40	142	210	Macheon 1-dong
3	229	52	220	77	716	43	69	173	286	Macheon 2-dong
2	88	225	1,545	52	375	89	182	147	302	Bangi 1-dong
1	23	127	628	104	1,099	149	306	275	605	Bangi 2-dong
3	493	43	1,208	19	104	88	1,157	59	116	Oryun-dong
2	59	212	1,232	85	842	110	652	274	536	Ogeum-dong
2	18	138	586	89	1,121	112	169	254	524	Songpa 1-dong
1	23	117	796	60	344	43	82	116	190	Songpa 2-dong
3	42	196	933	122	1,491	150	254	332	856	Seokchon-dong
3	126	181	1,019	100	989	116	208	295	554	Samjeon-dong
5	1,041	103	1,099	108	2,249	219	366	256	554	Garakbon-dong
2	52	62	334	51	374	10	44	124	359	Garak 1-dong
2	24	201	1,013	108	877	94	147	278	508	Garak 2-dong
1	18	75	308	48	487	63	110	184	349	Munjeong 1-dong
7	1,905	206	690	140	1,162	105	305	352	1,093	Munjeong 2-dong
4	1,295	191	826	163	1,456	232	546	383	802	Jamsilbon-dong
2	57	77	501	48	269	14	35	45	96	Jamsil 4-dong
2	1,829	107	457	123	1,463	58	404	189	839	Jamsil 6-dong
1	11	25	397	6	22	8	23	34	111	Jamsil 7-dong
4	276	124	1,026	70	395	26	843	114	231	Jamsil 2-dong
4	100	117	681	74	537	37	1,442	133	230	Jamsil 3-dong
3	67	131	1,038	78	646	59	136	153	310	Jangji-dong
2	21	136	772	66	755	27	89	78	141	wirye-dong
45	**3,057**	**2,060**	**11,621**	**1,423**	**23,580**	**1,095**	**2,595**	**3,387**	**6,170**	**Gangdong-gu**
3	34	172	663	125	1,906	97	240	232	518	Myeongil 1-dong

1. 산업대분류별 구 · 동별 현황

(구 · 동별 현황) 단위 : 개, 명

구 분 / 구 별	합 계		A. 농업, 임업 및 어업		B. 광 업		C. 제 조 업		D. 전기, 가스, 증기 및공기조절공급업	
	사업체수 Estab.	종사자수 Workers	사업체수 Estab.	종사자수 Workers	사업체수 Estab.	종사자수 Workers	사업체수 Estab.	종사자수 Workers	사업체수 Estab.	종사자수 Workers
명 일 2 동	1,468	5,403	-	-	-	-	57	120	-	-
고 덕 1 동	1,274	3,072	1	1	-	-	35	60	2	2
고 덕 2 동	1,063	3,653	-	-	-	-	35	72	3	7
암 사 2 동	1,200	3,806	-	-	-	-	40	108	2	12
암 사 3 동	1,132	2,626	1	1	-	-	48	89	1	2
천 호 1 동	2,331	5,974	-	-	-	-	140	340	2	2
천 호 3 동	2,545	9,343	1	3	-	-	85	278	-	-
성 내 1 동	3,082	17,417	1	17	-	-	219	588	1	1
성 내 2 동	2,617	7,288	-	-	-	-	142	304	3	3
성 내 3 동	3,220	9,494	4	35	-	-	166	485	6	6
둔 촌 1 동	36	286	-	-	-	-	2	10	-	-
둔 촌 2 동	2,063	9,942	1	4	-	-	92	286	2	2
암 사 1 동	2,733	6,272	1	1	-	-	180	440	-	-
천 호 2 동	4,863	14,840	-	-	-	-	238	600	3	4
길 동	5,966	23,814	1	5	1	3	259	750	2	2
강 일 동	1,443	5,960	-	-	-	-	19	24	3	10
상 일 1 동	1,679	7,035	1	3	-	-	67	123	3	5
상 일 2 동	475	13,978	-	-	-	-	10	73	-	-

1. Number of Establishments, Workers by Industrial Sections & Gu · Dong

(By Gu · Dong) Unit : Each, Person

E. 수도, 하수 및 폐기물처리, 원료재생업		F. 건 설 업		G. 도매및소매업		H. 운수및창고업		I. 숙 박 및 음 식 점 업		Classification / By Gu
사업체수 Estab.	종사자수 Workers	사업체수 Estab.	종사자수 Workers	사업체수 Estab.	종사자수 Workers	사업체수 Estab.	종사자수 Workers	사업체수 Estab.	종사자수 Workers	
-	-	63	519	373	1,026	59	59	190	706	Myeongil 2-dong
1	1	72	118	280	446	331	345	98	259	Godeok 1-dong
2	31	34	96	304	591	22	26	152	391	Godeok 2-dong
3	9	54	124	297	531	194	460	142	363	Amsa 2-dong
1	140	44	138	407	662	131	131	61	150	Amsa 3-dong
1	2	176	690	585	1,133	454	592	262	552	Cheonho 1-dong
4	32	148	486	709	2,451	303	487	367	871	Cheonho 3-dong
6	216	320	3,062	856	2,980	302	349	354	912	Seongnae 1-dong
2	39	164	671	673	1,355	317	525	369	893	Seongnae 2-dong
1	4	178	820	918	2,429	181	203	534	1,371	Seongnae 3-dong
-	-	2	2	17	57	4	13	2	8	Dunchon 1-dong
1	8	157	516	532	2,487	263	552	235	749	Dunchon 2-dong
2	2	232	464	687	1,204	429	548	337	631	Amsa 1-dong
2	9	266	1,208	1,766	4,697	538	687	660	1,857	Cheonho 2-dong
2	50	531	2,992	1,404	3,308	1,013	1,133	830	1,870	Gil-dong
1	8	61	319	349	646	418	2,523	88	294	Gangil-dong
1	1	64	190	506	1,065	192	235	209	607	Sangil 1-dong
1	1	29	7,898	128	520	86	86	42	293	Sangil 2-dong

1. 산업대분류별 구 · 동별 현황

(구 · 동별 현황) 단위 : 개, 명

구 분 / 구 별	J. 정보통신업		K. 금융및보험업		L. 부동산업		M. 전문, 과학및 기술서비스업		N. 사업시설관리, 사업지원및임대서비스업	
	사업체수 Estab.	종사자수 Workers	사업체수 Estab.	종사자수 Workers	사업체수 Estab.	종사자수 Workers	사업체수 Estab.	종사자수 Workers	사업체수 Estab.	종사자수 Workers
명일2동	35	64	8	85	105	303	41	76	34	69
고덕1동	39	55	9	16	86	183	33	45	24	67
고덕2동	30	31	9	43	134	269	44	76	25	247
암사2동	35	55	3	35	78	141	37	88	28	750
암사3동	49	65	3	6	58	131	57	71	29	66
천호1동	47	133	11	160	116	221	64	175	66	191
천호3동	66	488	43	502	201	435	91	1,027	91	608
성내1동	94	427	29	263	160	601	225	894	102	2,835
성내2동	66	140	32	512	177	321	102	316	72	420
성내3동	82	275	31	164	207	371	145	749	80	466
둔촌1동	1	1	–	–	–	–	–	–	–	–
둔촌2동	57	142	10	62	140	299	79	301	50	135
암사1동	61	97	11	99	145	211	64	103	71	187
천호2동	94	235	38	403	248	581	135	428	139	742
길동	126	473	92	577	356	908	234	783	150	3,288
강일동	44	51	6	27	60	186	45	68	40	74
상일1동	77	97	11	45	136	394	61	179	41	151
상일2동	11	284	5	21	25	178	18	3,032	29	902

1. Number of Establishments, Workers by Industrial Sections & Gu · Dong

(By Gu · Dong) Unit : Each, Person

O. 공공행정, 국방 및사회보장행정		P. 교육서비스업		Q. 보건업 및 사회복지서비스업		R. 예술, 스포츠및 여가관련서비스업		S. 협회및단체, 수리 및기타개인서비스업		Classifica-tion
사업체수 Estab.	종사자수 Workers	사업체수 Estab.	종사자수 Workers	사업체수 Estab.	종사자수 Workers	사업체수 Estab.	종사자수 Workers	사업체수 Estab.	종사자수 Workers	By Gu
2	48	253	1,412	78	583	60	142	110	191	Myeongil 2-dong
3	77	101	783	35	414	27	38	97	162	Godeok 1-dong
1	19	92	825	52	646	25	75	99	208	Godeok 2-dong
2	49	87	385	53	381	44	117	101	198	Amsa 2-dong
2	70	109	563	29	192	16	30	86	119	Amsa 3-dong
2	32	75	681	70	654	44	88	216	328	Cheonho 1-dong
3	63	62	244	77	846	61	105	233	417	Cheonho 3-dong
6	1,964	113	636	66	1,084	60	111	168	477	Seongnae 1-dong
2	25	76	186	89	962	61	131	270	485	Seongnae 2-dong
1	30	148	539	118	795	123	227	297	525	Seongnae 3-dong
-	-	3	181	-	-	1	3	4	11	Dunchon 1-dong
3	108	103	611	62	3,245	65	136	211	299	Dunchon 2-dong
2	31	99	288	74	1,486	71	108	267	372	Amsa 1-dong
3	100	127	561	164	1,814	103	316	339	598	Cheonho 2-dong
5	263	173	879	187	5,278	157	357	443	895	Gil-dong
2	63	117	712	75	739	35	99	80	117	Gangil-dong
2	62	116	1,169	44	2,299	42	249	106	161	Sangil 1-dong
1	19	34	303	25	256	3	23	28	89	Sangil 2-dong

2

산업세세분류별 총괄

2. 산업세세분류별 총괄

(조직형태별, 사업체구분별) 단위 : 개, 명

산업분류 Industrial Classification	합계 Total				조직형태별			
	사업체수 Establish-ments	종사자수 Workers			개인 Individual Proprietorship		회사법인 Incorporated Company	
		계 Sum	남자 Male	여자 Female	사업체수 Estab.	종사자수 Workers	사업체수 Estab.	종사자수 Workers
TT 전산업	1,188,091	5,771,226	3,218,529	2,552,697	883,064	1,647,861	249,100	3,118,780
A 농업, 임업 및 어업	154	753	544	209	-	-	141	678
01 농업	118	411	284	127	-	-	107	370
011 작물재배업	97	291	204	87	-	-	90	261
0111 곡물및기타식량작물재배업	48	129	100	29	-	-	44	118
01110 곡물및기타식량작물재배업	48	129	100	29	-	-	44	118
0112 채소,화훼작물및종묘재배업	21	84	56	28	-	-	20	72
01121 채소작물재배업	10	15	9	6	-	-	10	15
01122 화훼작물재배업	3	18	12	6	-	-	3	18
01123 종자및묘목생산업	8	51	35	16	-	-	7	39
0113 과실,음료용및향신용작물재배업	4	6	5	1	-	-	4	6
01131 과실작물재배업	3	4	3	1	-	-	3	4
01132 음료용및향신용작물재배업	1	2	2	-	-	-	1	2
0114 기타작물재배업	7	14	8	6	-	-	7	14
01140 기타작물재배업	7	14	8	6	-	-	7	14
0115 시설작물재배업	17	58	35	23	-	-	15	51
01151 콩나물재배업	1	5	4	1	-	-	1	5
01152 채소,화훼및과실작물시설재배업	7	17	9	8	-	-	6	11
01159 기타시설작물재배업	9	36	22	14	-	-	8	35
012 축산업	7	15	11	4	-	-	6	14
0121 소사육업	-	-	-	-	-	-	-	-
01211 젖소사육업	-	-	-	-	-	-	-	-
01212 육우사육업	-	-	-	-	-	-	-	-
0122 양돈업	4	10	7	3	-	-	4	10
01220 양돈업	4	10	7	3	-	-	4	10
0123 가금류및조류사육업	-	-	-	-	-	-	-	-
01231 양계업	-	-	-	-	-	-	-	-
01239 기타가금류및조류사육업	-	-	-	-	-	-	-	-
0129 기타축산업	3	5	4	1	-	-	2	4
01291 말및양사육업	-	-	-	-	-	-	-	-
01299 그외기타축산업	3	5	4	1	-	-	2	4
013 작물재배및축산복합농업	3	3	3	-	-	-	3	3
0130 작물재배및축산복합농업	3	3	3	-	-	-	3	3
01300 작물재배및축산복합농업	3	3	3	-	-	-	3	3
014 작물재배및축산관련서비스업	11	102	66	36	-	-	8	92
0141 작물재배관련서비스업	7	13	9	4	-	-	5	7
01411 작물재배지원서비스업	7	13	9	4	-	-	5	7
01412 농산물건조,선별및기타수확후서비스업	-	-	-	-	-	-	-	-
0142 축산관련서비스업	4	89	57	32	-	-	3	85

2. Summary Tables by Industrial Sub－classes

(By Type of Legal Organizations & Establishments) Unit : Each, Person

Type of Legal Organizations				사업체구분별 Type of Establishments						산업분류 Industrial Classification
회사이외법인 Non-business Corp.		비 법 인 Unincorporated Assn.		단독 Single-Unit Establishment		본사, 본점 Head Office		공장, 지사 Factory, Branch		
사업체수 Estab.	종사자수 Workers	사업체수 Estab.	종사자수 Workers	사업체수 Estab.	종사자수 Workers	사업체수 Estab.	종사자수 Workers	사업체수 Estab.	종사자수 Workers	
41,015	880,263	14,912	124,322	1,106,963	3,622,479	25,688	1,299,758	55,440	848,989	TT
13	75	-	-	143	532	7	183	4	38	A
11	41	-	-	111	355	5	46	2	10	01
7	30	-	-	92	244	4	41	1	6	011
4	11	-	-	47	112	1	17	-	-	0111
4	11	-	-	47	112	1	17	-	-	01110
1	12	-	-	20	72	1	12	-	-	0112
-	-	-	-	10	15	-	-	-	-	01121
-	-	-	-	3	18	-	-	-	-	01122
1	12	-	-	7	39	1	12	-	-	01123
-	-	-	-	4	6	-	-	-	-	0113
-	-	-	-	3	4	-	-	-	-	01131
-	-	-	-	1	2	-	-	-	-	01132
-	-	-	-	6	9	1	5	-	-	0114
-	-	-	-	6	9	1	5	-	-	01140
2	7	-	-	15	45	1	7	1	6	0115
-	-	-	-	1	5	-	-	-	-	01151
1	6	-	-	6	11	-	-	1	6	01152
1	1	-	-	8	29	1	7	-	-	01159
1	1	-	-	6	10	1	5	-	-	012
-	-	-	-	-	-	-	-	-	-	0121
-	-	-	-	-	-	-	-	-	-	01211
-	-	-	-	-	-	-	-	-	-	01212
-	-	-	-	3	5	1	5	-	-	0122
-	-	-	-	3	5	1	5	-	-	01220
-	-	-	-	-	-	-	-	-	-	0123
-	-	-	-	-	-	-	-	-	-	01231
-	-	-	-	-	-	-	-	-	-	01239
1	1	-	-	3	5	-	-	-	-	0129
-	-	-	-	-	-	-	-	-	-	01291
1	1	-	-	3	5	-	-	-	-	01299
-	-	-	-	3	3	-	-	-	-	013
-	-	-	-	3	3	-	-	-	-	0130
-	-	-	-	3	3	-	-	-	-	01300
3	10	-	-	10	98	-	-	1	4	014
2	6	-	-	7	13	-	-	-	-	0141
2	6	-	-	7	13	-	-	-	-	01411
-	-	-	-	-	-	-	-	-	-	01412
1	4	-	-	3	85	-	-	1	4	0142

2. 산업세세분류별 총괄

(조직형태별, 사업체구분별) 단위 : 개, 명

산업분류 Industrial Classification	합계 Total				조직형태별			
	사업체수 Establish-ments	종사자수 Workers			개인 Individual Proprietorship		회사법인 Incorporated Company	
		계 Sum	남자 Male	여자 Female	사업체수 Estab.	종사자수 Workers	사업체수 Estab.	종사자수 Workers
01420 축산관련서비스업	4	89	57	32	-	-	3	85
015 수렵및관련서비스업	-	-	-	-	-	-	-	-
0150 수렵및관련서비스업	-	-	-	-	-	-	-	-
01500 수렵및관련서비스업	-	-	-	-	-	-	-	-
02 임업	**31**	**202**	**142**	**60**	**-**	**-**	**29**	**168**
020 임업	31	202	142	60	-	-	29	168
0201 영림업	6	21	14	7	-	-	5	19
02011 임업용종묘생산업	6	21	14	7	-	-	5	19
02012 육림업	-	-	-	-	-	-	-	-
0202 벌목업	1	1	1	-	-	-	1	1
02020 벌목업	1	1	1	-	-	-	1	1
0203 임산물채취업	-	-	-	-	-	-	-	-
02030 임산물채취업	-	-	-	-	-	-	-	-
0204 임업관련서비스업	24	180	127	53	-	-	23	148
02040 임업관련서비스업	24	180	127	53	-	-	23	148
03 어업	**5**	**140**	**118**	**22**	**-**	**-**	**5**	**140**
031 어로어업	4	139	117	22	-	-	4	139
0311 해수면어업	4	139	117	22	-	-	4	139
03111 원양어업	4	139	117	22	-	-	4	139
03112 연근해어업	-	-	-	-	-	-	-	-
0312 내수면어업	-	-	-	-	-	-	-	-
03120 내수면어업	-	-	-	-	-	-	-	-
032 양식어업및어업관련서비스업	1	1	1	-	-	-	1	1
0321 양식어업	-	-	-	-	-	-	-	-
03211 해수면양식어업	-	-	-	-	-	-	-	-
03212 내수면양식어업	-	-	-	-	-	-	-	-
03213 수산물부화및수산종자생산업	-	-	-	-	-	-	-	-
0322 어업관련서비스업	1	1	1	-	-	-	1	1
03220 어업관련서비스업	1	1	1	-	-	-	1	1
B 광업	**25**	**135**	**105**	**30**	**3**	**3**	**22**	**132**
05 석탄, 원유및천연가스광업	**1**	**60**	**46**	**14**	**-**	**-**	**1**	**60**
051 석탄광업	-	-	-	-	-	-	-	-
0510 석탄광업	-	-	-	-	-	-	-	-
05100 석탄광업	-	-	-	-	-	-	-	-
052 원유및천연가스채굴업	1	60	46	14	-	-	1	60
0520 원유및천연가스채굴업	1	60	46	14	-	-	1	60

2. Summary Tables by Industrial Sub－classes

(By Type of Legal Organizations & Establishments) Unit : Each, Person

Type of Legal Organizations				사업체구분별 Type of Establishments						산업분류 Industrial Classification
회사이외법인 Non-business Corp.		비 법 인 Unincorporated Assn.		단독 Single-Unit Establishment		본사, 본점 Head Office		공장, 지사 Factory, Branch		
사업체수 Estab.	종사자수 Workers	사업체수 Estab.	종사자수 Workers	사업체수 Estab.	종사자수 Workers	사업체수 Estab.	종사자수 Workers	사업체수 Estab.	종사자수 Workers	
1	4	-	-	3	85	-	-	1	4	01420
-	-	-	-	-	-	-	-	-	-	015
-	-	-	-	-	-	-	-	-	-	0150
-	-	-	-	-	-	-	-	-	-	01500
2	**34**	-	-	**29**	**174**	-	-	**2**	**28**	**02**
2	34	-	-	29	174	-	-	2	28	020
1	2	-	-	6	21	-	-	-	-	0201
1	2	-	-	6	21	-	-	-	-	02011
-	-	-	-	-	-	-	-	-	-	02012
-	-	-	-	1	1	-	-	-	-	0202
-	-	-	-	1	1	-	-	-	-	02020
-	-	-	-	-	-	-	-	-	-	0203
-	-	-	-	-	-	-	-	-	-	02030
1	32	-	-	22	152	-	-	2	28	0204
1	32	-	-	22	152	-	-	2	28	02040
-	-	-	-	**3**	**3**	**2**	**137**	-	-	**03**
-	-	-	-	2	2	2	137	-	-	031
-	-	-	-	2	2	2	137	-	-	0311
-	-	-	-	2	2	2	137	-	-	03111
-	-	-	-	-	-	-	-	-	-	03112
-	-	-	-	-	-	-	-	-	-	0312
-	-	-	-	-	-	-	-	-	-	03120
-	-	-	-	1	1	-	-	-	-	032
-	-	-	-	-	-	-	-	-	-	0321
-	-	-	-	-	-	-	-	-	-	03211
-	-	-	-	-	-	-	-	-	-	03212
-	-	-	-	-	-	-	-	-	-	03213
-	-	-	-	1	1	-	-	-	-	0322
-	-	-	-	1	1	-	-	-	-	03220
-	-	-	-	**20**	**109**	**3**	**20**	**2**	**6**	**B**
-	-	-	-	**1**	**60**	-	-	-	-	**05**
-	-	-	-	-	-	-	-	-	-	051
-	-	-	-	-	-	-	-	-	-	0510
-	-	-	-	-	-	-	-	-	-	05100
-	-	-	-	1	60	-	-	-	-	052
-	-	-	-	1	60	-	-	-	-	0520

2. 산업세세분류별 총괄

(조직형태별, 사업체구분별) 단위 : 개, 명

산업분류 Industrial Classification	합계 Total				조직형태별			
	사업체수 Establish-ments	종사자수 Workers			개인 Individual Proprietorship		회사법인 Incorporated Company	
		계 Sum	남자 Male	여자 Female	사업체수 Estab.	종사자수 Workers	사업체수 Estab.	종사자수 Workers
05200 원유및천연가스채굴업	1	60	46	14	-	-	1	60
06 금속광업	**5**	**11**	**8**	**3**	**1**	**1**	**4**	**10**
061 철광업	-	-	-	-	-	-	-	-
0610 철광업	-	-	-	-	-	-	-	-
06100 철광업	-	-	-	-	-	-	-	-
062 비철금속광업	5	11	8	3	1	1	4	10
0620 비철금속광업	5	11	8	3	1	1	4	10
06200 비철금속광업	5	11	8	3	1	1	4	10
07 비금속광물광업;연료용제외	**14**	**43**	**33**	**10**	**1**	**1**	**13**	**42**
071 토사석광업	12	39	30	9	1	1	11	38
0711 석회석및점토광업	4	12	9	3	-	-	4	12
07110 석회석및점토광업	4	12	9	3	-	-	4	12
0712 석재,쇄석및모래,자갈채취업	8	27	21	6	1	1	7	26
07121 건설용석재채굴및쇄석생산업	5	18	16	2	1	1	4	17
07122 모래및자갈채취업	3	9	5	4	-	-	3	9
072 기타비금속광물광업	2	4	3	1	-	-	2	4
0721 화학용및비료원료용광물광업	-	-	-	-	-	-	-	-
07210 화학용및비료원료용광물광업	-	-	-	-	-	-	-	-
0722 천일염생산및암염채취업	-	-	-	-	-	-	-	-
07220 천일염생산및암염채취업	-	-	-	-	-	-	-	-
0729 그외기타비금속광물광업	2	4	3	1	-	-	2	4
07290 그외기타비금속광물광업	2	4	3	1	-	-	2	4
08 광업지원서비스업	**5**	**21**	**18**	**3**	**1**	**1**	**4**	**20**
080 광업지원서비스업	5	21	18	3	1	1	4	20
0800 광업지원서비스업	5	21	18	3	1	1	4	20
08000 광업지원서비스업	5	21	18	3	1	1	4	20
C 제조업	**76,870**	**267,489**	**155,801**	**111,688**	**62,085**	**138,732**	**14,514**	**125,821**
10 식료품제조업	**6,392**	**17,063**	**8,735**	**8,328**	**5,494**	**9,858**	**852**	**6,619**
101 도축,육류가공및저장처리업	265	1,144	720	424	155	367	110	777
1011 도축업	5	72	23	49	2	3	3	69
10111 육류도축업(가금류제외)	2	3	2	1	2	3	-	-
10112 가금류도축업	3	69	21	48	-	-	3	69
1012 육류가공및저장처리업	260	1,072	697	375	153	364	107	708
10121 가금류가공및저장처리업	37	139	79	60	19	53	18	86
10122 육류포장육및냉동육가공업(가금류제외)	101	547	382	165	53	152	48	395

2. Summary Tables by Industrial Sub－classes

(By Type of Legal Organizations & Establishments) Unit : Each, Person

Type of Legal Organizations				사업체구분별 Type of Establishments						산업분류 Industrial Classification
회사이외법인 Non-business Corp.		비 법 인 Unincorporated Assn.		단독 Single-Unit Establishment		본사, 본점 Head Office		공장, 지사 Factory, Branch		
사업체수 Estab.	종사자수 Workers	사업체수 Estab.	종사자수 Workers	사업체수 Estab.	종사자수 Workers	사업체수 Estab.	종사자수 Workers	사업체수 Estab.	종사자수 Workers	
-	-	-	-	1	60	-	-	-	-	05200
-	-	-	-	**5**	**11**	-	-	-	-	**06**
-	-	-	-	-	-	-	-	-	-	061
-	-	-	-	-	-	-	-	-	-	0610
-	-	-	-	-	-	-	-	-	-	06100
-	-	-	-	5	11	-	-	-	-	062
-	-	-	-	5	11	-	-	-	-	0620
-	-	-	-	5	11	-	-	-	-	06200
-	-	-	-	**9**	**17**	**3**	**20**	**2**	**6**	**07**
-	-	-	-	7	13	3	20	2	6	071
-	-	-	-	2	3	1	4	1	5	0711
-	-	-	-	2	3	1	4	1	5	07110
-	-	-	-	5	10	2	16	1	1	0712
-	-	-	-	3	5	1	12	1	1	07121
-	-	-	-	2	5	1	4	-	-	07122
-	-	-	-	2	4	-	-	-	-	072
-	-	-	-	-	-	-	-	-	-	0721
-	-	-	-	-	-	-	-	-	-	07210
-	-	-	-	-	-	-	-	-	-	0722
-	-	-	-	-	-	-	-	-	-	07220
-	-	-	-	2	4	-	-	-	-	0729
-	-	-	-	2	4	-	-	-	-	07290
-	-	-	-	**5**	**21**	-	-	-	-	**08**
-	-	-	-	5	21	-	-	-	-	080
-	-	-	-	5	21	-	-	-	-	0800
-	-	-	-	5	21	-	-	-	-	08000
268	**2,931**	**3**	**5**	**74,066**	**214,498**	**1,568**	**39,703**	**1,236**	**13,288**	**C**
45	**585**	**1**	**1**	**6,069**	**13,003**	**107**	**1,696**	**216**	**2,364**	**10**
-	-	-	-	237	908	8	111	20	125	101
-	-	-	-	5	72	-	-	-	-	1011
-	-	-	-	2	3	-	-	-	-	10111
-	-	-	-	3	69	-	-	-	-	10112
-	-	-	-	232	836	8	111	20	125	1012
-	-	-	-	34	131	1	3	2	5	10121
-	-	-	-	90	407	3	99	8	41	10122

2. 산업세세분류별 총괄

(조직형태별, 사업체구분별) 단위 : 개, 명

산업분류 Industrial Classification	합계 Total				조직형태별			
	사업체수 Establish-ments	종사자수 Workers			개인 Individual Proprietorship		회사법인 Incorporated Company	
		계 Sum	남자 Male	여자 Female	사업체수 Estab.	종사자수 Workers	사업체수 Estab.	종사자수 Workers
10129 육류기타가공및저장처리업(가금류제외)	122	386	236	150	81	159	41	227
102 수산물가공및저장처리업	103	514	199	315	79	185	23	326
1021 수산동물가공및저장처리업	75	229	100	129	58	142	17	87
10211 수산동물훈제,조리및유사조제식품제조업	46	128	60	68	39	79	7	49
10212 수산동물건조및염장품제조업	20	49	22	27	13	19	7	30
10213 수산동물냉동품제조업	3	20	5	15	2	19	1	1
10219 기타수산동물가공및저장처리업	6	32	13	19	4	25	2	7
1022 수산식물가공및저장처리업	28	285	99	186	21	43	6	239
10220 수산식물가공및저장처리업	28	285	99	186	21	43	6	239
103 과실,채소가공및저장처리업	513	1,470	474	996	433	910	76	467
1030 과실,채소가공및저장처리업	513	1,470	474	996	433	910	76	467
10301 김치류제조업	160	385	130	255	144	298	15	77
10302 과실및그외채소절임식품제조업	185	599	150	449	161	408	24	191
10309 기타과실·채소가공및저장처리업	168	486	194	292	128	204	37	199
104 동물성및식물성유지제조업	365	608	335	273	360	579	4	18
1040 동물성및식물성유지제조업	365	608	335	273	360	579	4	18
10401 동물성유지제조업	-	-	-	-	-	-	-	-
10402 식물성유지제조업	361	604	332	272	357	576	3	17
10403 식용정제유및가공유제조업	4	4	3	1	3	3	1	1
105 낙농제품및식용빙과류제조업	37	146	76	70	19	34	18	112
1050 낙농제품및식용빙과류제조업	37	146	76	70	19	34	18	112
10501 액상시유및기타낙농제품제조업	21	43	24	19	13	20	8	23
10502 아이스크림및기타식용빙과류제조업	16	103	52	51	6	14	10	89
106 곡물가공품,전분및전분제품제조업	308	720	465	255	281	457	27	263
1061 곡물가공품제조업	296	699	457	242	270	442	26	257
10611 곡물도정업	13	17	8	9	13	17	-	-
10612 곡물제분업	143	355	271	84	139	210	4	145
10613 곡물혼합분말및반죽제조업	23	66	48	18	19	47	4	19
10619 기타곡물가공품제조업	117	261	130	131	99	168	18	93
1062 전분제품및당류제조업	12	21	8	13	11	15	1	6
10620 전분제품및당류제조업	12	21	8	13	11	15	1	6
107 기타식품제조업	4,686	12,113	6,278	5,835	4,084	7,224	562	4,410
1071 떡,빵및과자류제조업	2,343	6,286	3,086	3,200	2,183	4,053	144	1,997
10711 떡류제조업	1,900	3,789	1,870	1,919	1,863	3,443	36	327
10712 빵류제조업	281	1,678	798	880	184	384	84	1,118
10713 과자류및코코아제품제조업	162	819	418	401	136	226	24	552
1072 설탕제조업	-	-	-	-	-	-	-	-
10720 설탕제조업	-	-	-	-	-	-	-	-
1073 면류,마카로니및유사식품제조업	52	142	88	54	45	99	7	43
10730 면류,마카로니및유사식품제조업	52	142	88	54	45	99	7	43

2. Summary Tables by Industrial Sub－classes

(By Type of Legal Organizations & Establishments) Unit : Each, Person

Type of Legal Organizations				사업체구분별 Type of Establishments						산업분류 Industrial Classification
회사이외법인 Non-business Corp.		비 법 인 Unincorporated Assn.		단독 Single-Unit Establishment		본사, 본점 Head Office		공장, 지사 Factory, Branch		
사업체수 Estab.	종사자수 Workers	사업체수 Estab.	종사자수 Workers	사업체수 Estab.	종사자수 Workers	사업체수 Estab.	종사자수 Workers	사업체수 Estab.	종사자수 Workers	
-	-	-	-	108	298	4	9	10	79	10129
1	3	-	-	92	450	4	29	7	35	102
-	-	-	-	67	199	3	5	5	25	1021
-	-	-	-	44	118	-	-	2	10	10211
-	-	-	-	17	37	1	2	2	10	10212
-	-	-	-	2	19	1	1	-	-	10213
-	-	-	-	4	25	1	2	1	5	10219
1	3	-	-	25	251	1	24	2	10	1022
1	3	-	-	25	251	1	24	2	10	10220
4	93	-	-	471	1,105	17	114	25	251	103
4	93	-	-	471	1,105	17	114	25	251	1030
1	10	-	-	152	333	4	18	4	34	10301
-	-	-	-	167	429	7	57	11	113	10302
3	83	-	-	152	343	6	39	10	104	10309
1	11	-	-	362	582	1	5	2	21	104
1	11	-	-	362	582	1	5	2	21	1040
-	-	-	-	-	-	-	-	-	-	10401
1	11	-	-	358	578	1	5	2	21	10402
-	-	-	-	4	4	-	-	-	-	10403
-	-	-	-	34	134	1	10	2	2	105
-	-	-	-	34	134	1	10	2	2	1050
-	-	-	-	20	33	1	10	-	-	10501
-	-	-	-	14	101	-	-	2	2	10502
-	-	-	-	299	536	2	14	7	170	106
-	-	-	-	287	515	2	14	7	170	1061
-	-	-	-	13	17	-	-	-	-	10611
-	-	-	-	142	215	-	-	1	140	10612
-	-	-	-	21	62	-	-	2	4	10613
-	-	-	-	111	221	2	14	4	26	10619
-	-	-	-	12	21	-	-	-	-	1062
-	-	-	-	12	21	-	-	-	-	10620
39	478	1	1	4,465	8,981	73	1,409	148	1,723	107
15	235	1	1	2,265	4,595	25	621	53	1,070	1071
1	19	-	-	1,886	3,585	7	130	7	74	10711
12	175	1	1	227	697	17	488	37	493	10712
2	41	-	-	152	313	1	3	9	503	10713
-	-	-	-	-	-	-	-	-	-	1072
-	-	-	-	-	-	-	-	-	-	10720
-	-	-	-	51	137	1	5	-	-	1073
-	-	-	-	51	137	1	5	-	-	10730

2. 산업세세분류별 총괄

(조직형태별, 사업체구분별) 단위 : 개, 명

산업분류 Industrial Classification	합계 Total				조직형태별			
	사업체수 Establish-ments	종사자수 Workers			개인 Individual Proprietorship		회사법인 Incorporated Company	
		계 Sum	남자 Male	여자 Female	사업체수 Estab.	종사자수 Workers	사업체수 Estab.	종사자수 Workers
1074 조미료및식품첨가물제조업	435	923	555	368	356	652	77	249
10741 식초,발효및화학조미료제조업	6	18	10	8	1	1	5	17
10742 천연및혼합조제조미료제조업	362	728	431	297	314	559	48	169
10743 장류제조업	15	25	11	14	11	15	3	5
10749 기타식품첨가물제조업	52	152	103	49	30	77	21	58
1075 도시락및식사용조리식품제조업	323	1,878	899	979	206	484	106	1,321
10751 도시락류제조업	149	826	357	469	84	249	54	504
10759 기타식사용가공처리조리식품제조업	174	1,052	542	510	122	235	52	817
1079 기타식료품제조업	1,533	2,884	1,650	1,234	1,294	1,936	228	800
10791 커피가공업	300	591	398	193	214	313	83	267
10792 차류가공업	40	86	50	36	24	28	16	58
10793 수프및균질화식품제조업	24	59	32	27	17	35	7	24
10794 두부및유사식품제조업	283	666	328	338	264	503	15	39
10795 인삼식품제조업	35	68	31	37	29	41	6	27
10796 건강보조용액화식품제조업	719	1,021	602	419	700	941	17	69
10797 건강기능식품제조업	112	353	197	156	36	58	74	293
10799 그외기타식료품제조업	20	40	12	28	10	17	10	23
108 동물용사료및조제식품제조업	115	348	188	160	83	102	32	246
1080 동물용사료및조제식품제조업	115	348	188	160	83	102	32	246
10801 배합사료제조업	36	219	149	70	21	29	15	190
10802 단미사료및기타사료제조업	79	129	39	90	62	73	17	56
11 음료제조업	**84**	**431**	**304**	**127**	**50**	**230**	**32**	**197**
111 알코올음료제조업	37	280	238	42	23	194	14	86
1111 발효주제조업	33	261	222	39	21	192	12	69
11111 탁주및약주제조업	25	232	198	34	19	190	6	42
11112 맥아및맥주제조업	7	26	22	4	2	2	5	24
11119 기타발효주제조업	1	3	2	1	-	-	1	3
1112 증류주및합성주제조업	4	19	16	3	2	2	2	17
11121 주정제조업	-	-	-	-	-	-	-	-
11122 소주제조업	1	9	8	1	-	-	1	9
11129 기타증류주및합성주제조업	3	10	8	2	2	2	1	8
112 비알코올음료및얼음제조업	47	151	66	85	27	36	18	111
1120 비알코올음료및얼음제조업	47	151	66	85	27	36	18	111
11201 얼음제조업	-	-	-	-	-	-	-	-
11202 생수생산업	1	1	1	-	-	-	1	1
11209 기타비알코올음료제조업	46	150	65	85	27	36	17	110
12 담배제조업	**2**	**6**	**5**	**1**	**-**	**-**	**2**	**6**
120 담배제조업	2	6	5	1	-	-	2	6
1200 담배제조업	2	6	5	1	-	-	2	6
12000 담배제품제조업	2	6	5	1	-	-	2	6
13 섬유제품제조업;의복제외	**6,833**	**17,884**	**9,373**	**8,511**	**5,877**	**12,349**	**942**	**5,481**
131 방적및가공사제조업	317	751	375	376	269	547	48	204

2. Summary Tables by Industrial Sub－classes

(By Type of Legal Organizations & Establishments) Unit : Each, Person

Type of Legal Organizations				사업체구분별 Type of Establishments						산업분류 Industrial Classification
회사이외법인 Non-business Corp.		비 법 인 Unincorporated Assn.		단독 Single-Unit Establishment		본사, 본점 Head Office		공장, 지사 Factory, Branch		
사업체수 Estab.	종사자수 Workers	사업체수 Estab.	종사자수 Workers	사업체수 Estab.	종사자수 Workers	사업체수 Estab.	종사자수 Workers	사업체수 Estab.	종사자수 Workers	
2	22	-	-	407	806	8	43	20	74	1074
-	-	-	-	3	3	3	15	-	-	10741
-	-	-	-	345	673	3	20	14	35	10742
1	5	-	-	13	19	-	-	2	6	10743
1	17	-	-	46	111	2	8	4	33	10749
11	73	-	-	277	970	15	588	31	320	1075
11	73	-	-	125	561	8	182	16	83	10751
-	-	-	-	152	409	7	406	15	237	10759
11	148	-	-	1,465	2,473	24	152	44	259	1079
3	11	-	-	266	487	11	43	23	61	10791
-	-	-	-	38	69	-	-	2	17	10792
-	-	-	-	23	58	-	-	1	1	10793
4	124	-	-	278	538	2	13	3	115	10794
-	-	-	-	34	57	1	11	-	-	10795
2	11	-	-	712	970	5	45	2	6	10796
2	2	-	-	99	271	4	39	9	43	10797
-	-	-	-	15	23	1	1	4	16	10799
-	-	-	-	109	307	1	4	5	37	108
-	-	-	-	109	307	1	4	5	37	1080
-	-	-	-	35	195	-	-	1	24	10801
-	-	-	-	74	112	1	4	4	13	10802
2	**4**	-	-	**76**	**391**	**1**	**8**	**7**	**32**	**11**
-	-	-	-	32	251	1	8	4	21	111
-	-	-	-	30	249	-	-	3	12	1111
-	-	-	-	23	225	-	-	2	7	11111
-	-	-	-	6	21	-	-	1	5	11112
-	-	-	-	1	3	-	-	-	-	11119
-	-	-	-	2	2	1	8	1	9	1112
-	-	-	-	-	-	-	-	-	-	11121
-	-	-	-	-	-	-	-	1	9	11122
-	-	-	-	2	2	1	8	-	-	11129
2	4	-	-	44	140	-	-	3	11	112
2	4	-	-	44	140	-	-	3	11	1120
-	-	-	-	-	-	-	-	-	-	11201
-	-	-	-	1	1	-	-	-	-	11202
2	4	-	-	43	139	-	-	3	11	11209
-	-	-	-	**1**	**4**	**1**	**2**	-	-	**12**
-	-	-	-	1	4	1	2	-	-	120
-	-	-	-	1	4	1	2	-	-	1200
-	-	-	-	1	4	1	2	-	-	12000
14	**54**	-	-	**6,713**	**16,123**	**83**	**1,516**	**37**	**245**	**13**
-	-	-	-	312	700	4	47	1	4	131

2. 산업세세분류별 총괄

(조직형태별, 사업체구분별) 단위 : 개, 명

산업분류 Industrial Classification	합계 Total				조직형태별			
	사업체수 Establish-ments	종사자수 Workers			개인 Individual Proprietorship		회사법인 Incorporated Company	
		계 Sum	남자 Male	여자 Female	사업체수 Estab.	종사자수 Workers	사업체수 Estab.	종사자수 Workers
1310 방적및가공사제조업	317	751	375	376	269	547	48	204
13101 면방적업	15	45	29	16	9	14	6	31
13102 모방적업	6	27	13	14	4	11	2	16
13103 화학섬유방적업	31	76	49	27	16	31	15	45
13104 연사및가공사제조업	257	591	278	313	233	481	24	110
13109 기타방적업	8	12	6	6	7	10	1	2
132 직물직조및직물제품제조업	3,046	8,099	3,859	4,240	2,541	5,038	493	3,010
1321 직물직조업	458	1,520	865	655	240	535	218	985
13211 면직물직조업	110	451	261	190	67	128	43	323
13212 모직물직조업	20	81	41	40	12	30	8	51
13213 화학섬유직물직조업	266	830	470	360	122	306	144	524
13219 특수직물및기타직물직조업	62	158	93	65	39	71	23	87
1322 직물제품제조업	2,588	6,579	2,994	3,585	2,301	4,503	275	2,025
13221 침구및관련제품제조업	515	1,692	518	1,174	434	867	80	820
13222 자수제품및자수용재료제조업	989	2,320	1,026	1,294	942	1,982	47	338
13223 커튼및유사제품제조업	212	528	272	256	191	389	20	132
13224 천막,텐트및유사제품제조업	246	449	336	113	229	374	16	74
13225 직물포대제조업	5	14	7	7	2	2	2	4
13229 기타직물제품제조업	621	1,576	835	741	503	889	110	657
133 편조원단제조업	482	1,767	1,064	703	382	1,070	100	697
1330 편조원단제조업	482	1,767	1,064	703	382	1,070	100	697
13300 편조원단제조업	482	1,767	1,064	703	382	1,070	100	697
134 섬유제품염색,정리및마무리가공업	2,036	4,881	2,793	2,088	1,872	4,110	162	768
1340 섬유제품염색,정리및마무리가공업	2,036	4,881	2,793	2,088	1,872	4,110	162	768
13401 솜및실염색가공업	71	148	86	62	65	118	6	30
13402 직물,편조원단및의복류염색가공업	440	1,114	696	418	357	750	82	363
13403 날염가공업	443	1,293	846	447	405	1,028	38	265
13409 섬유제품기타정리및마무리가공업	1,082	2,326	1,165	1,161	1,045	2,214	36	110
139 기타섬유제품제조업	952	2,386	1,282	1,104	813	1,584	139	802
1391 카펫,마루덮개및유사제품제조업	18	74	40	34	12	23	6	51
13910 카펫,마루덮개및유사제품제조업	18	74	40	34	12	23	6	51
1392 끈,로프,망및끈가공품제조업	48	113	68	45	43	78	5	35
13921 끈및로프제조업	34	68	38	30	33	66	1	2
13922 어망및기타끈가공품제조업	14	45	30	15	10	12	4	33
1399 그외기타섬유제품제조업	886	2,199	1,174	1,025	758	1,483	128	716
13991 세폭직물제조업	368	1,086	614	472	323	737	45	349
13992 부직포및펠트제조업	41	97	64	33	25	47	16	50
13993 특수사및코드직물제조업	3	13	9	4	2	2	1	11
13994 표면처리및적층직물제조업	64	156	82	74	54	102	10	54
13999 그외기타분류안된섬유제품제조업	410	847	405	442	354	595	56	252
14 의복,의복액세서리및모피제품제조업	**18,364**	**77,615**	**30,919**	**46,696**	**15,842**	**46,940**	**2,479**	**30,324**
141 봉제의복제조업	15,226	66,725	26,155	40,570	13,153	39,360	2,037	27,099
1411 겉옷제조업	6,777	32,126	12,914	19,212	5,945	16,708	820	15,389

2. Summary Tables by Industrial Sub－classes

(By Type of Legal Organizations & Establishments) Unit : Each, Person

Type of Legal Organizations				사업체구분별 Type of Establishments						산업분류 Industrial Classification
회사이외법인 Non-business Corp.		비 법 인 Unincorporated Assn.		단독 Single-Unit Establishment		본사, 본점 Head Office		공장, 지사 Factory, Branch		
사업체수 Estab.	종사자수 Workers	사업체수 Estab.	종사자수 Workers	사업체수 Estab.	종사자수 Workers	사업체수 Estab.	종사자수 Workers	사업체수 Estab.	종사자수 Workers	
-	-	-	-	312	700	4	47	1	4	1310
-	-	-	-	15	45	-	-	-	-	13101
-	-	-	-	4	11	1	12	1	4	13102
-	-	-	-	31	76	-	-	-	-	13103
-	-	-	-	254	556	3	35	-	-	13104
-	-	-	-	8	12	-	-	-	-	13109
12	51	-	-	2,981	6,948	44	1,044	21	107	132
-	-	-	-	434	1,294	18	201	6	25	1321
-	-	-	-	104	322	4	124	2	5	13211
-	-	-	-	17	63	3	18	-	-	13212
-	-	-	-	252	753	10	57	4	20	13213
-	-	-	-	61	156	1	2	-	-	13219
12	51	-	-	2,547	5,654	26	843	15	82	1322
1	5	-	-	496	1,195	15	475	4	22	13221
-	-	-	-	987	2,278	1	36	1	6	13222
1	7	-	-	208	468	3	59	1	1	13223
1	1	-	-	245	447	1	2	-	-	13224
1	8	-	-	5	14	-	-	-	-	13225
8	30	-	-	606	1,252	6	271	9	53	13229
-	-	-	-	468	1,536	13	227	1	4	133
-	-	-	-	468	1,536	13	227	1	4	1330
-	-	-	-	468	1,536	13	227	1	4	13300
2	3	-	-	2,017	4,670	13	128	6	83	134
2	3	-	-	2,017	4,670	13	128	6	83	1340
-	-	-	-	70	145	-	-	1	3	13401
1	1	-	-	430	960	8	81	2	73	13402
-	-	-	-	436	1,245	4	41	3	7	13403
1	2	-	-	1,081	2,320	1	6	-	-	13409
-	-	-	-	935	2,269	9	70	8	47	139
-	-	-	-	15	65	1	3	2	6	1391
-	-	-	-	15	65	1	3	2	6	13910
-	-	-	-	47	111	1	2	-	-	1392
-	-	-	-	33	66	1	2	-	-	13921
-	-	-	-	14	45	-	-	-	-	13922
-	-	-	-	873	2,093	7	65	6	41	1399
-	-	-	-	363	1,035	2	44	3	7	13991
-	-	-	-	40	95	1	2	-	-	13992
-	-	-	-	3	13	-	-	-	-	13993
-	-	-	-	64	156	-	-	-	-	13994
-	-	-	-	403	794	4	19	3	34	13999
42	**350**	**1**	**1**	**17,872**	**59,554**	**335**	**15,431**	**157**	**2,630**	**14**
35	265	1	1	14,807	49,631	289	14,620	130	2,474	141
12	29	-	-	6,584	20,939	144	9,474	49	1,713	1411

2. 산업세세분류별 총괄

(조직형태별, 사업체구분별) 단위 : 개, 명

산업분류 Industrial Classification	합계 Total				조직형태별			
	사업체수 Establish-ments	종사자수 Workers			개인 Individual Proprietorship		회사법인 Incorporated Company	
		계 Sum	남자 Male	여자 Female	사업체수 Estab.	종사자수 Workers	사업체수 Estab.	종사자수 Workers
14111 남자용겉옷제조업	1,567	7,638	3,635	4,003	1,356	3,665	207	3,966
14112 여자용겉옷제조업	5,210	24,488	9,279	15,209	4,589	13,043	613	11,423
1412 속옷및잠옷제조업	382	2,153	728	1,425	279	1,117	102	996
14120 속옷및잠옷제조업	382	2,153	728	1,425	279	1,117	102	996
1413 한복제조업	453	660	116	544	435	598	16	60
14130 한복제조업	453	660	116	544	435	598	16	60
1419 기타봉제의복제조업	7,614	31,786	12,397	19,389	6,494	20,937	1,099	10,654
14191 셔츠및블라우스제조업	4,272	17,368	6,347	11,021	3,857	13,600	407	3,714
14192 근무복,작업복및유사의복제조업	1,236	7,742	3,328	4,414	903	3,136	323	4,471
14193 가죽의복제조업	905	2,348	1,113	1,235	711	1,663	193	682
14194 유아용의복제조업	426	2,394	823	1,571	335	918	91	1,476
14199 그외기타봉제의복제조업	775	1,934	786	1,148	688	1,620	85	311
142 모피제품제조업	268	1,157	440	717	207	645	61	512
1420 모피제품제조업	268	1,157	440	717	207	645	61	512
14200 모피제품제조업	268	1,157	440	717	207	645	61	512
143 편조의복제조업	1,292	5,046	2,113	2,933	1,113	3,645	179	1,401
1430 편조의복제조업	1,292	5,046	2,113	2,933	1,113	3,645	179	1,401
14300 편조의복제조업	1,292	5,046	2,113	2,933	1,113	3,645	179	1,401
144 의복액세서리제조업	1,578	4,687	2,211	2,476	1,369	3,290	202	1,312
1441 편조의복액세서리제조업	582	1,629	825	804	520	1,251	62	378
14411 스타킹및기타양말제조업	326	976	530	446	295	786	31	190
14419 기타편조의복액세서리제조업	256	653	295	358	225	465	31	188
1449 기타의복액세서리제조업	996	3,058	1,386	1,672	849	2,039	140	934
14491 모자제조업	398	1,291	529	762	356	942	41	291
14499 그외기타의복액세서리제조업	598	1,767	857	910	493	1,097	99	643
15 가죽, 가방및신발제조업	**3,590**	**10,448**	**6,121**	**4,327**	**3,053**	**6,607**	**526**	**3,769**
151 가죽,가방및유사제품제조업	2,646	6,843	3,528	3,315	2,289	4,663	348	2,113
1511 모피및가죽제조업	79	173	94	79	62	123	17	50
15110 모피및가죽제조업	79	173	94	79	62	123	17	50
1512 핸드백,가방및기타보호용케이스제조업	2,412	6,361	3,265	3,096	2,091	4,315	313	1,981
15121 핸드백및지갑제조업	1,093	3,102	1,573	1,529	949	2,053	140	1,038
15129 가방및기타보호용케이스제조업	1,319	3,259	1,692	1,567	1,142	2,262	173	943
1519 기타가죽제품제조업	155	309	169	140	136	225	18	82
15190 기타가죽제품제조업	155	309	169	140	136	225	18	82
152 신발및신발부분품제조업	944	3,605	2,593	1,012	764	1,944	178	1,656
1521 신발제조업	779	3,221	2,319	902	613	1,632	164	1,584
15211 구두류제조업	672	2,861	2,091	770	540	1,495	130	1,361
15219 기타신발제조업	107	360	228	132	73	137	34	223
1522 신발부분품제조업	165	384	274	110	151	312	14	72

2. Summary Tables by Industrial Sub－classes

(By Type of Legal Organizations & Establishments) Unit : Each, Person

Type of Legal Organizations				사업체구분별 Type of Establishments						산업분류 Industrial Classification
회사이외법인 Non-business Corp.		비 법 인 Unincorporated Assn.		단독 Single-Unit Establishment		본사, 본점 Head Office		공장, 지사 Factory, Branch		
사업체수 Estab.	종사자수 Workers	사업체수 Estab.	종사자수 Workers	사업체수 Estab.	종사자수 Workers	사업체수 Estab.	종사자수 Workers	사업체수 Estab.	종사자수 Workers	
4	7	-	-	1,524	4,810	28	1,375	15	1,453	14111
8	22	-	-	5,060	16,129	116	8,099	34	260	14112
1	40	-	-	363	1,711	14	413	5	29	1412
1	40	-	-	363	1,711	14	413	5	29	14120
1	1	1	1	450	647	1	11	2	2	1413
1	1	1	1	450	647	1	11	2	2	14130
21	195	-	-	7,410	26,334	130	4,722	74	730	1419
8	54	-	-	4,206	15,974	45	1,203	21	191	14191
10	135	-	-	1,158	5,006	53	2,345	25	391	14192
1	3	-	-	883	2,185	7	94	15	69	14193
-	-	-	-	402	1,287	18	1,052	6	55	14194
2	3	-	-	761	1,882	7	28	7	24	14199
-	-	-	-	256	890	12	267	-	-	142
-	-	-	-	256	890	12	267	-	-	1420
-	-	-	-	256	890	12	267	-	-	14200
-	-	-	-	1,263	4,730	18	269	11	47	143
-	-	-	-	1,263	4,730	18	269	11	47	1430
-	-	-	-	1,263	4,730	18	269	11	47	14300
7	85	-	-	1,546	4,303	16	275	16	109	144
-	-	-	-	568	1,507	8	102	6	20	1441
-	-	-	-	321	900	3	71	2	5	14411
-	-	-	-	247	607	5	31	4	15	14419
7	85	-	-	978	2,796	8	173	10	89	1449
1	58	-	-	392	1,184	2	36	4	71	14491
6	27	-	-	586	1,612	6	137	6	18	14499
11	**72**	-	-	**3,485**	**8,924**	**67**	**1,340**	**38**	**184**	**15**
9	67	-	-	2,590	6,030	36	691	20	122	151
-	-	-	-	76	168	1	2	2	3	1511
-	-	-	-	76	168	1	2	2	3	15110
8	65	-	-	2,360	5,559	34	683	18	119	1512
4	11	-	-	1,068	2,659	16	378	9	65	15121
4	54	-	-	1,292	2,900	18	305	9	54	15129
1	2	-	-	154	303	1	6	-	-	1519
1	2	-	-	154	303	1	6	-	-	15190
2	5	-	-	895	2,894	31	649	18	62	152
2	5	-	-	734	2,546	29	622	16	53	1521
2	5	-	-	634	2,310	24	503	14	48	15211
-	-	-	-	100	236	5	119	2	5	15219
-	-	-	-	161	348	2	27	2	9	1522

2. 산업세세분류별 총괄

(조직형태별, 사업체구분별) 단위 : 개, 명

산업분류 Industrial Classification	합계 Total				조직형태별			
	사업체수 Establish-ments	종사자수 Workers			개인 Individual Proprietorship		회사법인 Incorporated Company	
		계 Sum	남자 Male	여자 Female	사업체수 Estab.	종사자수 Workers	사업체수 Estab.	종사자수 Workers
15220 신발부분품제조업	165	384	274	110	151	312	14	72
16 목재및나무제품제조업;가구제외	**471**	**859**	**559**	**300**	**409**	**687**	**59**	**161**
161 제재및목재가공업	28	43	31	12	16	19	12	24
1610 제재및목재가공업	28	43	31	12	16	19	12	24
16101 일반제재업	6	14	8	6	4	6	2	8
16102 표면가공목재및특정목적용제재목제조업	14	14	12	2	10	10	4	4
16103 목재보존,방부처리,도장및유사처리업	8	15	11	4	2	3	6	12
162 나무제품제조업	427	795	520	275	378	650	46	134
1621 박판,합판및강화목제품제조업	14	20	16	4	11	16	3	4
16211 박판,합판및유사적층판제조업	10	14	12	2	9	13	1	1
16212 강화및재생목재제조업	4	6	4	2	2	3	2	3
1622 건축용나무제품제조업	91	188	116	72	80	159	11	29
16221 목재문및관련제품제조업	59	132	69	63	56	122	3	10
16229 기타건축용나무제품제조업	32	56	47	9	24	37	8	19
1623 목재상자,드럼및적재판제조업	18	36	25	11	11	23	7	13
16231 목재깔판류및기타적재판제조업	4	12	9	3	2	9	2	3
16232 목재포장용상자,드럼및유사용기제조업	14	24	16	8	9	14	5	10
1629 기타나무제품제조업	304	551	363	188	276	452	25	88
16291 목재도구및주방용나무제품제조업	104	184	133	51	98	160	4	16
16292 장식용목제품제조업	144	242	142	100	130	202	13	37
16299 그외기타나무제품제조업	56	125	88	37	48	90	8	35
163 코르크및조물제품제조업	16	21	8	13	15	18	1	3
1630 코르크및조물제품제조업	16	21	8	13	15	18	1	3
16300 코르크및조물제품제조업	16	21	8	13	15	18	1	3
17 펄프,종이및종이제품제조업	**1,272**	**5,602**	**3,314**	**2,288**	**971**	**2,227**	**273**	**2,663**
171 펄프,종이및판지제조업	137	804	545	259	99	225	37	578
1711 펄프제조업	1	2	2	-	1	2	-	-
17110 펄프제조업	1	2	2	-	1	2	-	-
1712 종이및판지제조업	136	802	543	259	98	223	37	578
17121 신문용지제조업	19	43	23	20	16	32	3	11
17122 인쇄용및필기용원지제조업	45	531	365	166	30	59	15	472
17123 크라프트지및상자용판지제조업	7	16	14	2	5	7	2	9
17124 적층,합성및특수표면처리종이제조업	42	155	110	45	32	97	9	57
17125 위생용원지제조업	2	3	1	2	2	3	-	-
17129 기타종이및판지제조업	21	54	30	24	13	25	8	29
172 골판지,종이상자및종이용기제조업	486	1,937	1,166	771	372	940	95	584
1721 골판지및골판지가공제품제조업	106	289	209	80	95	198	10	90
17211 골판지제조업	28	45	30	15	25	42	2	2
17212 골판지상자및가공제품제조업	78	244	179	65	70	156	8	88
1722 종이포대,판지상자및종이용기제조업	380	1,648	957	691	277	742	85	494

2. Summary Tables by Industrial Sub－classes

(By Type of Legal Organizations & Establishments) Unit : Each, Person

Type of Legal Organizations				사업체구분별 Type of Establishments						산업분류 Industrial Classification
회사이외법인 Non-business Corp.		비 법 인 Unincorporated Assn.		단독 Single-Unit Establishment		본사, 본점 Head Office		공장, 지사 Factory, Branch		
사업체수 Estab.	종사자수 Workers	사업체수 Estab.	종사자수 Workers	사업체수 Estab.	종사자수 Workers	사업체수 Estab.	종사자수 Workers	사업체수 Estab.	종사자수 Workers	
-	-	-	-	161	348	2	27	2	9	15220
3	**11**	-	-	**463**	**837**	**3**	**13**	**5**	**9**	**16**
-	-	-	-	26	41	-	-	2	2	161
-	-	-	-	26	41	-	-	2	2	1610
-	-	-	-	6	14	-	-	-	-	16101
-	-	-	-	13	13	-	-	1	1	16102
-	-	-	-	7	14	-	-	1	1	16103
3	11	-	-	421	775	3	13	3	7	162
-	-	-	-	14	20	-	-	-	-	1621
-	-	-	-	10	14	-	-	-	-	16211
-	-	-	-	4	6	-	-	-	-	16212
-	-	-	-	89	185	-	-	2	3	1622
-	-	-	-	58	130	-	-	1	2	16221
-	-	-	-	31	55	-	-	1	1	16229
-	-	-	-	18	36	-	-	-	-	1623
-	-	-	-	4	12	-	-	-	-	16231
-	-	-	-	14	24	-	-	-	-	16232
3	11	-	-	300	534	3	13	1	4	1629
2	8	-	-	103	182	1	2	-	-	16291
1	3	-	-	142	232	1	6	1	4	16292
-	-	-	-	55	120	1	5	-	-	16299
-	-	-	-	16	21	-	-	-	-	163
-	-	-	-	16	21	-	-	-	-	1630
-	-	-	-	16	21	-	-	-	-	16300
28	**712**	-	-	**1,194**	**3,901**	**38**	**771**	**40**	**930**	**17**
1	1	-	-	129	429	4	179	4	196	171
-	-	-	-	1	2	-	-	-	-	1711
-	-	-	-	1	2	-	-	-	-	17110
1	1	-	-	128	427	4	179	4	196	1712
-	-	-	-	19	43	-	-	-	-	17121
-	-	-	-	38	168	4	179	3	184	17122
-	-	-	-	7	16	-	-	-	-	17123
1	1	-	-	41	143	-	-	1	12	17124
-	-	-	-	2	3	-	-	-	-	17125
-	-	-	-	21	54	-	-	-	-	17129
19	413	-	-	455	1,411	13	157	18	369	172
1	1	-	-	104	239	2	50	-	-	1721
1	1	-	-	28	45	-	-	-	-	17211
-	-	-	-	76	194	2	50	-	-	17212
18	412	-	-	351	1,172	11	107	18	369	1722

2. 산업세세분류별 총괄

(조직형태별, 사업체구분별) 단위 : 개, 명

산업분류 Industrial Classification	합계 Total				조직형태별			
	사업체수 Establish-ments	종사자수 Workers			개인 Individual Proprietorship		회사법인 Incorporated Company	
		계 Sum	남자 Male	여자 Female	사업체수 Estab.	종사자수 Workers	사업체수 Estab.	종사자수 Workers
17221 종이포대및가방제조업	94	620	304	316	58	128	21	139
17222 판지상자및용기제조업	154	485	328	157	120	324	33	152
17223 식품위생용종이상자및용기제조업	17	87	48	39	9	56	7	20
17229 기타종이상자및용기제조업	115	456	277	179	90	234	24	183
179 기타종이및판지제품제조업	649	2,861	1,603	1,258	500	1,062	141	1,501
1790 기타종이및판지제품제조업	649	2,861	1,603	1,258	500	1,062	141	1,501
17901 문구용종이제품제조업	360	1,551	870	681	293	590	62	784
17902 위생용종이제품제조업	58	394	210	184	27	45	29	245
17903 벽지및장판지제조업	5	7	4	3	5	7	-	-
17909 그외기타종이및판지제품제조업	226	909	519	390	175	420	50	472
18 인쇄및기록매체복제업	**8,682**	**24,604**	**17,115**	**7,489**	**7,437**	**15,257**	**1,202**	**8,923**
181 인쇄및인쇄관련산업	8,539	24,330	16,951	7,379	7,340	15,106	1,156	8,800
1811 인쇄업	6,801	19,409	13,560	5,849	5,793	11,628	967	7,373
18111 경인쇄업	2,061	4,747	3,257	1,490	1,803	3,128	245	1,473
18112 스크린인쇄업	1,230	2,788	1,915	873	1,089	2,102	139	681
18113 오프셋인쇄업	2,436	8,378	5,991	2,387	2,017	4,505	402	3,685
18119 기타인쇄업	1,074	3,496	2,397	1,099	884	1,893	181	1,534
1812 인쇄관련산업	1,738	4,921	3,391	1,530	1,547	3,478	189	1,427
18121 제판및조판업	445	1,551	1,048	503	368	775	76	775
18122 제책업	570	1,843	1,230	613	502	1,408	67	420
18129 기타인쇄관련산업	723	1,527	1,113	414	677	1,295	46	232
182 기록매체복제업	143	274	164	110	97	151	46	123
1820 기록매체복제업	143	274	164	110	97	151	46	123
18200 기록매체복제업	143	274	164	110	97	151	46	123
19 코크스,연탄및석유정제품제조업	**19**	**100**	**76**	**24**	**6**	**18**	**13**	**82**
191 코크스및연탄제조업	6	46	41	5	2	2	4	44
1910 코크스및연탄제조업	6	46	41	5	2	2	4	44
19101 코크스및관련제품제조업	2	4	3	1	1	1	1	3
19102 연탄및기타석탄가공품제조업	4	42	38	4	1	1	3	41
192 석유정제품제조업	13	54	35	19	4	16	9	38
1921 원유정제처리업	1	3	-	3	-	-	1	3
19210 원유정제처리업	1	3	-	3	-	-	1	3
1922 석유정제물재처리업	12	51	35	16	4	16	8	35
19221 윤활유및그리스제조업	10	44	32	12	2	9	8	35
19229 기타석유정제물재처리업	2	7	3	4	2	7	-	-
20 화학물질및화학제품제조업;의약품제외	**1,490**	**6,910**	**3,434**	**3,476**	**650**	**1,088**	**833**	**5,657**
201 기초화학물질제조업	40	100	69	31	13	17	27	83
2011 기초유기화학물질제조업	14	29	19	10	6	8	8	21
20111 석유화학계기초화학물질제조업	3	8	4	4	1	2	2	6

2. Summary Tables by Industrial Sub－classes

(By Type of Legal Organizations & Establishments) Unit : Each, Person

Type of Legal Organizations				사업체구분별 Type of Establishments						산업분류 Industrial Classification
회사이외법인 Non-business Corp.		비 법 인 Unincorporated Assn.		단독 Single-Unit Establishment		본사, 본점 Head Office		공장, 지사 Factory, Branch		
사업체수 Estab.	종사자수 Workers	사업체수 Estab.	종사자수 Workers	사업체수 Estab.	종사자수 Workers	사업체수 Estab.	종사자수 Workers	사업체수 Estab.	종사자수 Workers	
15	353	-	-	78	308	3	16	13	296	17221
1	9	-	-	145	426	5	25	4	34	17222
1	11	-	-	17	87	-	-	-	-	17223
1	39	-	-	111	351	3	66	1	39	17229
8	298	-	-	610	2,061	21	435	18	365	179
8	298	-	-	610	2,061	21	435	18	365	1790
5	177	-	-	340	1,156	12	207	8	188	17901
2	104	-	-	48	177	2	80	8	137	17902
-	-	-	-	5	7	-	-	-	-	17903
1	17	-	-	217	721	7	148	2	40	17909
43	**424**	-	-	**8,462**	**21,401**	**115**	**2,122**	**105**	**1,081**	**18**
43	424	-	-	8,321	21,129	113	2,120	105	1,081	181
41	408	-	-	6,623	16,766	91	1,660	87	983	1811
13	146	-	-	2,007	4,119	21	315	33	313	18111
2	5	-	-	1,216	2,721	6	37	8	30	18112
17	188	-	-	2,359	6,996	47	1,046	30	336	18113
9	69	-	-	1,041	2,930	17	262	16	304	18119
2	16	-	-	1,698	4,363	22	460	18	98	1812
1	1	-	-	430	1,170	9	340	6	41	18121
1	15	-	-	555	1,732	7	67	8	44	18122
-	-	-	-	713	1,461	6	53	4	13	18129
-	-	-	-	141	272	2	2	-	-	182
-	-	-	-	141	272	2	2	-	-	1820
-	-	-	-	141	272	2	2	-	-	18200
-	-	-	-	**15**	**71**	**3**	**26**	**1**	**3**	**19**
-	-	-	-	4	28	2	18	-	-	191
-	-	-	-	4	28	2	18	-	-	1910
-	-	-	-	1	1	1	3	-	-	19101
-	-	-	-	3	27	1	15	-	-	19102
-	-	-	-	11	43	1	8	1	3	192
-	-	-	-	1	3	-	-	-	-	1921
-	-	-	-	1	3	-	-	-	-	19210
-	-	-	-	10	40	1	8	1	3	1922
-	-	-	-	8	33	1	8	1	3	19221
-	-	-	-	2	7	-	-	-	-	19229
7	**165**	-	-	**1,345**	**4,605**	**88**	**1,638**	**57**	**667**	**20**
-	-	-	-	35	81	2	6	3	13	201
-	-	-	-	13	28	1	1	-	-	2011
-	-	-	-	3	8	-	-	-	-	20111

2. 산업세세분류별 총괄

(조직형태별, 사업체구분별) 단위 : 개, 명

산업분류 Industrial Classification	합계 Total				조직형태별			
	사업체수 Establish-ments	종사자수 Workers			개인 Individual Proprietorship		회사법인 Incorporated Company	
		계 Sum	남자 Male	여자 Female	사업체수 Estab.	종사자수 Workers	사업체수 Estab.	종사자수 Workers
20112 천연수지및나무화학물질제조업	1	1	1	-	-	-	1	1
20119 석탄화학계화합물및기타기초유기화학물질제조업	10	20	14	6	5	6	5	14
2012 기초무기화학물질제조업	24	65	47	18	6	8	18	57
20121 산업용가스제조업	9	25	15	10	2	3	7	22
20129 기타기초무기화학물질제조업	15	40	32	8	4	5	11	35
2013 무기안료,염료,유연제및기타착색제제조업	2	6	3	3	1	1	1	5
20131 무기안료용금속산화물및관련제품제조업	-	-	-	-	-	-	-	-
20132 염료,조제무기안료,유연제및기타착색제제조업	2	6	3	3	1	1	1	5
202 합성고무및플라스틱물질제조업	165	538	377	161	112	241	53	297
2020 합성고무및플라스틱물질제조업	165	538	377	161	112	241	53	297
20201 합성고무제조업	22	79	48	31	15	35	7	44
20202 합성수지및기타플라스틱물질제조업	129	422	307	115	89	182	40	240
20203 혼성및재생플라스틱소재물질제조업	14	37	22	15	8	24	6	13
203 비료,농약및살균,살충제제조업	45	131	87	44	10	12	35	119
2031 비료및질소화합물제조업	15	47	30	17	1	1	14	46
20311 질소화합물,질소,인산및칼리질화학비료제조업	-	-	-	-	-	-	-	-
20312 복합비료및기타화학비료제조업	12	27	16	11	1	1	11	26
20313 유기질비료및상토제조업	3	20	14	6	-	-	3	20
2032 살균·살충제및농약제조업	30	84	57	27	9	11	21	73
20321 화학살균·살충제및농업용약제제조업	19	66	43	23	3	3	16	63
20322 생물살균·살충제및식물보호제제조업	11	18	14	4	6	8	5	10
204 기타화학제품제조업	1,195	5,937	2,776	3,161	497	777	691	4,995
2041 잉크,페인트,코팅제및유사제품제조업	69	273	195	78	26	45	43	228
20411 일반용도료및관련제품제조업	44	155	126	29	16	32	28	123
20412 요업용도포제및관련제품제조업	5	15	6	9	1	1	4	14
20413 인쇄잉크및회화용물감제조업	20	103	63	40	9	12	11	91
2042 세제,화장품및광택제제조업	960	4,630	1,902	2,728	398	582	556	3,884
20421 계면활성제제조업	17	50	31	19	8	10	9	40
20422 치약,비누및기타세제제조업	228	632	275	357	156	201	66	267
20423 화장품제조업	639	3,768	1,517	2,251	181	298	458	3,470
20424 표면광택제및실내가향제제조업	76	180	79	101	53	73	23	107
2049 그외기타화학제품제조업	166	1,034	679	355	73	150	92	883
20491 감광재료및관련화학제품제조업	32	125	86	39	20	54	12	71
20492 가공및정제염제조업	1	4	1	3	-	-	1	4
20493 접착제및젤라틴제조업	35	171	109	62	22	28	13	143
20494 화약및불꽃제품제조업	3	7	3	4	3	7	-	-
20495 바이오연료및혼합물제조업	6	13	8	5	-	-	5	12
20499 그외기타분류안된화학제품제조업	89	714	472	242	28	61	61	653
205 화학섬유제조업	45	204	125	79	18	41	27	163
2050 화학섬유제조업	45	204	125	79	18	41	27	163
20501 합성섬유제조업	42	199	123	76	18	41	24	158
20502 재생섬유제조업	3	5	2	3	-	-	3	5
21 의료용물질및의약품제조업	**186**	**1,635**	**891**	**744**	**81**	**303**	**104**	**1,314**

2. Summary Tables by Industrial Sub－classes

(By Type of Legal Organizations & Establishments) Unit : Each, Person

Type of Legal Organizations				사업체구분별 Type of Establishments						산업분류 Industrial Classification
회사이외법인 Non-business Corp.		비 법 인 Unincorporated Assn.		단독 Single-Unit Establishment		본사, 본점 Head Office		공장, 지사 Factory, Branch		
사업체수 Estab.	종사자수 Workers	사업체수 Estab.	종사자수 Workers	사업체수 Estab.	종사자수 Workers	사업체수 Estab.	종사자수 Workers	사업체수 Estab.	종사자수 Workers	
-	-	-	-	1	1	-	-	-	-	20112
-	-	-	-	9	19	1	1	-	-	20119
-	-	-	-	21	52	1	5	2	8	2012
-	-	-	-	9	25	-	-	-	-	20121
-	-	-	-	12	27	1	5	2	8	20129
-	-	-	-	1	1	-	-	1	5	2013
-	-	-	-	-	-	-	-	-	-	20131
-	-	-	-	1	1	-	-	1	5	20132
-	-	-	-	154	347	6	167	5	24	202
-	-	-	-	154	347	6	167	5	24	2020
-	-	-	-	20	50	1	24	1	5	20201
-	-	-	-	122	266	4	139	3	17	20202
-	-	-	-	12	31	1	4	1	2	20203
-	-	-	-	40	113	5	18	-	-	203
-	-	-	-	13	39	2	8	-	-	2031
-	-	-	-	-	-	-	-	-	-	20311
-	-	-	-	10	19	2	8	-	-	20312
-	-	-	-	3	20	-	-	-	-	20313
-	-	-	-	27	74	3	10	-	-	2032
-	-	-	-	17	59	2	7	-	-	20321
-	-	-	-	10	15	1	3	-	-	20322
7	165	-	-	1,076	3,897	72	1,414	47	626	204
-	-	-	-	59	173	7	39	3	61	2041
-	-	-	-	38	125	5	29	1	1	20411
-	-	-	-	4	14	1	1	-	-	20412
-	-	-	-	17	34	1	9	2	60	20413
6	164	-	-	873	3,064	52	1,140	35	426	2042
-	-	-	-	15	27	2	23	-	-	20421
6	164	-	-	215	402	5	58	8	172	20422
-	-	-	-	568	2,458	44	1,056	27	254	20423
-	-	-	-	75	177	1	3	-	-	20424
1	1	-	-	144	660	13	235	9	139	2049
-	-	-	-	28	95	3	22	1	8	20491
-	-	-	-	1	4	-	-	-	-	20492
-	-	-	-	30	57	2	8	3	106	20493
-	-	-	-	3	7	-	-	-	-	20494
1	1	-	-	6	13	-	-	-	-	20495
-	-	-	-	76	484	8	205	5	25	20499
-	-	-	-	40	167	3	33	2	4	205
-	-	-	-	40	167	3	33	2	4	2050
-	-	-	-	37	162	3	33	2	4	20501
-	-	-	-	3	5	-	-	-	-	20502
1	18	-	-	150	917	17	420	19	298	21

2. 산업세세분류별 총괄

(조직형태별, 사업체구분별) 단위 : 개, 명

산업분류 Industrial Classification	합계 Total				조직형태별			
	사업체수 Establish-ments	종사자수 Workers			개인 Individual Proprietorship		회사법인 Incorporated Company	
		계 Sum	남자 Male	여자 Female	사업체수 Estab.	종사자수 Workers	사업체수 Estab.	종사자수 Workers
211 기초의약물질및생물학적제제제조업	17	382	193	189	2	2	15	380
2110 기초의약물질및생물학적제제제조업	17	382	193	189	2	2	15	380
21101 의약용화합물및항생물질제조업	3	74	39	35	-	-	3	74
21102 생물학적제제제조업	14	308	154	154	2	2	12	306
212 의약품제조업	73	812	444	368	36	199	36	595
2121 완제의약품제조업	24	501	288	213	-	-	24	501
21210 완제의약품제조업	24	501	288	213	-	-	24	501
2122 한의약품제조업	46	300	152	148	35	198	10	84
21220 한의약품제조업	46	300	152	148	35	198	10	84
2123 동물용의약품제조업	3	11	4	7	1	1	2	10
21230 동물용의약품제조업	3	11	4	7	1	1	2	10
213 의료용품및기타의약관련제품제조업	96	441	254	187	43	102	53	339
2130 의료용품및기타의약관련제품제조업	96	441	254	187	43	102	53	339
21300 의료용품및기타의약관련제품제조업	96	441	254	187	43	102	53	339
22 고무및플라스틱제품제조업	**1,632**	**5,313**	**3,428**	**1,885**	**1,230**	**2,672**	**395**	**2,579**
221 고무제품제조업	262	776	537	239	208	486	54	290
2211 고무타이어및튜브생산업	3	9	6	3	2	2	1	7
22111 타이어및튜브제조업	1	1	1	-	1	1	-	-
22112 타이어재생업	2	8	5	3	1	1	1	7
2219 기타고무제품제조업	259	767	531	236	206	484	53	283
22191 고무패킹류제조업	78	212	154	58	67	165	11	47
22192 산업용그외비경화고무제품제조업	76	237	177	60	59	126	17	111
22193 고무의류및기타위생용비경화고무제품제조업	21	42	23	19	14	22	7	20
22199 그외기타고무제품제조업	84	276	177	99	66	171	18	105
222 플라스틱제품제조업	1,370	4,537	2,891	1,646	1,022	2,186	341	2,289
2221 1차플라스틱제품제조업	142	625	407	218	98	229	44	396
22211 플라스틱선,봉,관및호스제조업	37	121	95	26	28	84	9	37
22212 플라스틱필름제조업	76	425	258	167	51	116	25	309
22213 플라스틱시트및판제조업	14	42	32	10	10	18	4	24
22214 플라스틱합성피혁제조업	15	37	22	15	9	11	6	26
2222 건축용플라스틱제품제조업	117	323	241	82	81	149	34	152
22221 벽및바닥피복용플라스틱제품제조업	7	19	14	5	6	12	1	7
22222 설치용및위생용플라스틱제품제조업	31	131	87	44	11	16	19	94
22223 플라스틱창호제조업	49	103	83	20	38	67	10	35
22229 기타건축용플라스틱조립제품제조업	30	70	57	13	26	54	4	16
2223 포장용플라스틱제품제조업	392	1,127	711	416	332	736	58	362
22231 플라스틱포대,봉투및유사제품제조업	223	465	324	141	210	414	12	37
22232 포장용플라스틱성형용기제조업	169	662	387	275	122	322	46	325
2224 기계장비조립용플라스틱제품제조업	125	669	406	263	90	229	35	440
22241 운송장비조립용플라스틱제품제조업	21	70	40	30	15	37	6	33

2. Summary Tables by Industrial Sub－classes

(By Type of Legal Organizations & Establishments) Unit : Each, Person

Type of Legal Organizations				사업체구분별 Type of Establishments						산업분류 Industrial Classification
회사이외법인 Non-business Corp.		비 법 인 Unincorporated Assn.		단독 Single-Unit Establishment		본사, 본점 Head Office		공장, 지사 Factory, Branch		
사업체수 Estab.	종사자수 Workers	사업체수 Estab.	종사자수 Workers	사업체수 Estab.	종사자수 Workers	사업체수 Estab.	종사자수 Workers	사업체수 Estab.	종사자수 Workers	
-	-	-	-	13	261	1	65	3	56	211
-	-	-	-	13	261	1	65	3	56	2110
-	-	-	-	1	8	1	65	1	1	21101
-	-	-	-	12	253	-	-	2	55	21102
1	18	-	-	55	359	7	239	11	214	212
-	-	-	-	9	93	6	217	9	191	2121
-	-	-	-	9	93	6	217	9	191	21210
1	18	-	-	44	260	1	22	1	18	2122
1	18	-	-	44	260	1	22	1	18	21220
-	-	-	-	2	6	-	-	1	5	2123
-	-	-	-	2	6	-	-	1	5	21230
-	-	-	-	82	297	9	116	5	28	213
-	-	-	-	82	297	9	116	5	28	2130
-	-	-	-	82	297	9	116	5	28	21300
7	**62**	-	-	**1,553**	**4,287**	**41**	**791**	**38**	**235**	**22**
-	-	-	-	254	712	7	57	1	7	221
-	-	-	-	3	9	-	-	-	-	2211
-	-	-	-	1	1	-	-	-	-	22111
-	-	-	-	2	8	-	-	-	-	22112
-	-	-	-	251	703	7	57	1	7	2219
-	-	-	-	77	205	-	-	1	7	22191
-	-	-	-	70	183	6	54	-	-	22192
-	-	-	-	20	39	1	3	-	-	22193
-	-	-	-	84	276	-	-	-	-	22199
7	62	-	-	1,299	3,575	34	734	37	228	222
-	-	-	-	136	480	3	134	3	11	2221
-	-	-	-	34	110	2	7	1	4	22211
-	-	-	-	74	293	1	127	1	5	22212
-	-	-	-	14	42	-	-	-	-	22213
-	-	-	-	14	35	-	-	1	2	22214
2	22	-	-	108	235	5	51	4	37	2222
-	-	-	-	7	19	-	-	-	-	22221
1	21	-	-	26	63	3	44	2	24	22222
1	1	-	-	46	87	2	7	1	9	22223
-	-	-	-	29	66	-	-	1	4	22229
2	29	-	-	378	945	6	113	8	69	2223
1	14	-	-	221	449	1	2	1	14	22231
1	15	-	-	157	496	5	111	7	55	22232
-	-	-	-	118	483	4	167	3	19	2224
-	-	-	-	21	70	-	-	-	-	22241

2. 산업세세분류별 총괄

(조직형태별, 사업체구분별) 단위 : 개, 명

산업분류 Industrial Classification	합계 Total				조직형태별			
	사업체수 Establish-ments	종사자수 Workers			개인 Individual Proprietorship		회사법인 Incorporated Company	
		계 Sum	남자 Male	여자 Female	사업체수 Estab.	종사자수 Workers	사업체수 Estab.	종사자수 Workers
22249 기타기계·장비조립용플라스틱제품제조업	104	599	366	233	75	192	29	407
2225 플라스틱발포성형제품제조업	35	112	79	33	23	48	12	64
22251 폴리스티렌발포성형제품제조업	16	56	38	18	9	16	7	40
22259 기타플라스틱발포성형제품제조업	19	56	41	15	14	32	5	24
2229 기타플라스틱제품제조업	559	1,681	1,047	634	398	795	158	875
22291 플라스틱접착처리제품제조업	51	159	100	59	31	55	19	103
22292 플라스틱적층,도포및기타표면처리제품제조업	25	79	49	30	17	39	7	32
22299 그외기타플라스틱제품제조업	483	1,443	898	545	350	701	132	740
23 비금속광물제품제조업	**635**	**1,994**	**1,410**	**584**	**469**	**740**	**161**	**1,243**
231 유리및유리제품제조업	198	502	342	160	164	315	34	187
2311 판유리및판유리가공품제조업	63	206	161	45	50	110	13	96
23111 판유리제조업	3	4	4	-	2	3	1	1
23112 안전유리제조업	13	44	32	12	9	18	4	26
23119 기타판유리가공품제조업	47	158	125	33	39	89	8	69
2312 산업용유리제조업	34	70	45	25	25	44	9	26
23121 1차유리제품,유리섬유및광학용유리제조업	1	1	1	-	1	1	-	-
23122 디스플레이장치용유리제조업	3	7	3	4	2	4	1	3
23129 기타산업용유리제품제조업	30	62	41	21	22	39	8	23
2319 기타유리제품제조업	101	226	136	90	89	161	12	65
23191 가정용유리제품제조업	36	66	42	24	32	46	4	20
23192 포장용유리용기제조업	10	42	19	23	6	14	4	28
23199 그외기타유리제품제조업	55	118	75	43	51	101	4	17
232 내화,비내화요업제품제조업	287	463	181	282	246	314	38	143
2321 내화요업제품제조업	23	62	34	28	12	16	11	46
23211 정형내화요업제품제조업	19	49	26	23	12	16	7	33
23212 부정형내화요업제품제조업	4	13	8	5	-	-	4	13
2322 비내화일반도자기제조업	253	367	125	242	232	294	18	67
23221 가정용및장식용도자기제조업	219	288	78	210	207	254	9	28
23222 위생용및산업용도자기제조업	17	51	38	13	9	14	8	37
23229 기타일반도자기제조업	17	28	9	19	16	26	1	2
2323 건축용비내화요업제품제조업	11	34	22	12	2	4	9	30
23231 점토벽돌,블록및유사비내화요업제품제조업	3	15	8	7	-	-	3	15
23232 타일및유사비내화요업제품제조업	8	19	14	5	2	4	6	15
23239 기타건축용비내화요업제품제조업	-	-	-	-	-	-	-	-
233 시멘트,석회,플라스터및그제품제조업	58	765	692	73	16	23	41	739
2331 시멘트,석회및플라스터제조업	6	154	131	23	1	1	5	153
23311 시멘트제조업	4	151	130	21	-	-	4	151
23312 석회및플라스터제조업	2	3	1	2	1	1	1	2
2332 콘크리트,레미콘및기타시멘트,플라스터제품제조업	52	611	561	50	15	22	36	586
23321 비내화모르타르제조업	6	18	15	3	1	2	5	16
23322 레미콘제조업	14	505	478	27	6	6	8	499
23323 플라스터혼합제품제조업	3	14	10	4	1	1	2	13

2. Summary Tables by Industrial Sub－classes

(By Type of Legal Organizations & Establishments) Unit : Each, Person

Type of Legal Organizations				사업체구분별 Type of Establishments						산업분류 Industrial Classification
회사이외법인 Non-business Corp.		비 법 인 Unincorporated Assn.		단독 Single-Unit Establishment		본사, 본점 Head Office		공장, 지사 Factory, Branch		
사업체수 Estab.	종사자수 Workers	사업체수 Estab.	종사자수 Workers	사업체수 Estab.	종사자수 Workers	사업체수 Estab.	종사자수 Workers	사업체수 Estab.	종사자수 Workers	
-	-	-	-	97	413	4	167	3	19	22249
-	-	-	-	31	94	3	17	1	1	2225
-	-	-	-	13	41	2	14	1	1	22251
-	-	-	-	18	53	1	3	-	-	22259
3	11	-	-	528	1,338	13	252	18	91	2229
1	1	-	-	48	138	1	5	2	16	22291
1	8	-	-	22	63	-	-	3	16	22292
1	2	-	-	458	1,137	12	247	13	59	22299
5	**11**	-	-	**586**	**1,158**	**29**	**487**	**20**	**349**	**23**
-	-	-	-	190	446	5	50	3	6	231
-	-	-	-	61	191	1	14	1	1	2311
-	-	-	-	2	3	-	-	1	1	23111
-	-	-	-	13	44	-	-	-	-	23112
-	-	-	-	46	144	1	14	-	-	23119
-	-	-	-	31	59	1	6	2	5	2312
-	-	-	-	1	1	-	-	-	-	23121
-	-	-	-	3	7	-	-	-	-	23122
-	-	-	-	27	51	1	6	2	5	23129
-	-	-	-	98	196	3	30	-	-	2319
-	-	-	-	36	66	-	-	-	-	23191
-	-	-	-	9	21	1	21	-	-	23192
-	-	-	-	53	109	2	9	-	-	23199
3	6	-	-	276	415	7	32	4	16	232
-	-	-	-	19	46	4	16	-	-	2321
-	-	-	-	16	38	3	11	-	-	23211
-	-	-	-	3	8	1	5	-	-	23212
3	6	-	-	250	350	2	14	1	3	2322
3	6	-	-	217	277	1	8	1	3	23221
-	-	-	-	16	45	1	6	-	-	23222
-	-	-	-	17	28	-	-	-	-	23229
-	-	-	-	7	19	1	2	3	13	2323
-	-	-	-	1	9	-	-	2	6	23231
-	-	-	-	6	10	1	2	1	7	23232
-	-	-	-	-	-	-	-	-	-	23239
1	3	-	-	38	91	12	383	8	291	233
-	-	-	-	3	5	2	144	1	5	2331
-	-	-	-	1	2	2	144	1	5	23311
-	-	-	-	2	3	-	-	-	-	23312
1	3	-	-	35	86	10	239	7	286	2332
-	-	-	-	6	18	-	-	-	-	23321
-	-	-	-	10	30	2	201	2	274	23322
-	-	-	-	3	14	-	-	-	-	23323

2. 산업세세분류별 총괄

(조직형태별, 사업체구분별) 단위 : 개, 명

산업분류 Industrial Classification	합계 Total				조직형태별			
	사업체수 Establish-ments	종사자수 Workers			개인 Individual Proprietorship		회사법인 Incorporated Company	
		계 Sum	남자 Male	여자 Female	사업체수 Estab.	종사자수 Workers	사업체수 Estab.	종사자수 Workers
23324 콘크리트타일,기와,벽돌및블록제조업	17	53	40	13	4	10	13	43
23325 콘크리트관및기타구조용콘크리트제품제조업	8	14	13	1	1	1	6	10
23329 그외기타콘크리트제품및유사제품제조업	4	7	5	2	2	2	2	5
239 기타비금속광물제품제조업	92	264	195	69	43	88	48	174
2391 석제품제조업	28	80	60	20	16	34	11	44
23911 건설용석제품제조업	16	55	41	14	8	20	8	35
23919 기타석제품제조업	12	25	19	6	8	14	3	9
2399 그외기타비금속광물제품제조업	64	184	135	49	27	54	37	130
23991 아스팔트콘크리트및혼합제품제조업	8	22	20	2	-	-	8	22
23992 연마재제조업	15	55	41	14	11	34	4	21
23993 비금속광물분쇄물생산업	13	22	16	6	7	8	6	14
23994 암면및유사제품제조업	12	30	20	10	3	4	9	26
23995 탄소섬유제조업	1	5	3	2	-	-	1	5
23999 그외기타분류안된비금속광물제품제조업	15	50	35	15	6	8	9	42
24 1차금속제조업	**374**	**1,041**	**802**	**239**	**294**	**626**	**80**	**415**
241 1차철강제조업	193	656	499	157	146	375	47	281
2411 제철,제강및합금철제조업	6	25	22	3	4	12	2	13
24111 제철업	-	-	-	-	-	-	-	-
24112 제강업	3	16	13	3	1	3	2	13
24113 합금철제조업	2	8	8	-	2	8	-	-
24119 기타제철및제강업	1	1	1	-	1	1	-	-
2412 철강압연,압출및연신제품제조업	28	103	85	18	21	32	7	71
24121 열간압연및압출제품제조업	15	52	44	8	10	15	5	37
24122 냉간압연및압출제품제조업	3	5	3	2	3	5	-	-
24123 철강선제조업	10	46	38	8	8	12	2	34
2413 철강관제조업	43	125	95	30	30	67	13	58
24131 주철관제조업	10	31	26	5	4	4	6	27
24132 강관제조업	17	47	35	12	14	35	3	12
24133 강관가공품및관연결구류제조업	16	47	34	13	12	28	4	19
2419 기타1차철강제조업	116	403	297	106	91	264	25	139
24191 도금,착색및기타표면처리강재제조업	38	142	95	47	30	89	8	53
24199 그외기타1차철강제조업	78	261	202	59	61	175	17	86
242 1차비철금속제조업	93	188	143	45	70	119	23	69
2421 비철금속제련,정련및합금제조업	17	40	28	12	11	30	6	10
24211 동제련,정련및합금제조업	1	3	2	1	1	3	-	-
24212 알루미늄제련,정련및합금제조업	4	11	9	2	2	9	2	2
24213 연및아연제련,정련및합금제조업	-	-	-	-	-	-	-	-
24219 기타비철금속제련,정련및합금제조업	12	26	17	9	8	18	4	8
2422 비철금속압연,압출및연신제품제조업	53	109	83	26	40	61	13	48
24221 동압연,압출및연신제품제조업	7	16	12	4	5	7	2	9
24222 알루미늄압연,압출및연신제품제조업	33	73	53	20	27	43	6	30
24229 기타비철금속압연,압출및연신제품제조업	13	20	18	2	8	11	5	9
2429 기타1차비철금속제조업	23	39	32	7	19	28	4	11

2. Summary Tables by Industrial Sub－classes

(By Type of Legal Organizations & Establishments) Unit : Each, Person

Type of Legal Organizations				사업체구분별 Type of Establishments						산업분류 Industrial Classification
회사이외법인 Non-business Corp.		비 법 인 Unincorporated Assn.		단독 Single-Unit Establishment		본사, 본점 Head Office		공장, 지사 Factory, Branch		
사업체수 Estab.	종사자수 Workers	사업체수 Estab.	종사자수 Workers	사업체수 Estab.	종사자수 Workers	사업체수 Estab.	종사자수 Workers	사업체수 Estab.	종사자수 Workers	
-	-	-	-	9	17	6	32	2	4	23324
1	3	-	-	4	4	2	6	2	4	23325
-	-	-	-	3	3	-	-	1	4	23329
1	2	-	-	82	206	5	22	5	36	239
1	2	-	-	25	59	2	12	1	9	2391
-	-	-	-	13	34	2	12	1	9	23911
1	2	-	-	12	25	-	-	-	-	23919
-	-	-	-	57	147	3	10	4	27	2399
-	-	-	-	7	15	-	-	1	7	23991
-	-	-	-	13	36	1	6	1	13	23992
-	-	-	-	13	22	-	-	-	-	23993
-	-	-	-	11	28	-	-	1	2	23994
-	-	-	-	-	-	-	-	1	5	23995
-	-	-	-	13	46	2	4	-	-	23999
-	-	-	-	360	939	11	86	3	16	24
-	-	-	-	183	574	7	66	3	16	241
-	-	-	-	6	25	-	-	-	-	2411
-	-	-	-	-	-	-	-	-	-	24111
-	-	-	-	3	16	-	-	-	-	24112
-	-	-	-	2	8	-	-	-	-	24113
-	-	-	-	1	1	-	-	-	-	24119
-	-	-	-	26	88	2	15	-	-	2412
-	-	-	-	13	37	2	15	-	-	24121
-	-	-	-	3	5	-	-	-	-	24122
-	-	-	-	10	46	-	-	-	-	24123
-	-	-	-	39	105	3	16	1	4	2413
-	-	-	-	8	21	2	10	-	-	24131
-	-	-	-	15	37	1	6	1	4	24132
-	-	-	-	16	47	-	-	-	-	24133
-	-	-	-	112	356	2	35	2	12	2419
-	-	-	-	36	130	-	-	2	12	24191
-	-	-	-	76	226	2	35	-	-	24199
-	-	-	-	90	176	3	12	-	-	242
-	-	-	-	17	40	-	-	-	-	2421
-	-	-	-	1	3	-	-	-	-	24211
-	-	-	-	4	11	-	-	-	-	24212
-	-	-	-	-	-	-	-	-	-	24213
-	-	-	-	12	26	-	-	-	-	24219
-	-	-	-	50	97	3	12	-	-	2422
-	-	-	-	6	10	1	6	-	-	24221
-	-	-	-	32	68	1	5	-	-	24222
-	-	-	-	12	19	1	1	-	-	24229
-	-	-	-	23	39	-	-	-	-	2429

2. 산업세세분류별 총괄

(조직형태별, 사업체구분별) 단위 : 개, 명

산업분류 Industrial Classification	합계 Total				조직형태별			
	사업체수 Establish-ments	종사자수 Workers			개인 Individual Proprietorship		회사법인 Incorporated Company	
		계 Sum	남자 Male	여자 Female	사업체수 Estab.	종사자수 Workers	사업체수 Estab.	종사자수 Workers
24290 기타1차비철금속제조업	23	39	32	7	19	28	4	11
243 금속주조업	88	197	160	37	78	132	10	65
2431 철강주조업	28	75	59	16	23	41	5	34
24311 선철주물주조업	16	36	28	8	13	25	3	11
24312 강주물주조업	12	39	31	8	10	16	2	23
2432 비철금속주조업	60	122	101	21	55	91	5	31
24321 알루미늄주물주조업	33	72	56	16	30	55	3	17
24322 동주물주조업	6	8	7	1	6	8	-	-
24329 기타비철금속주조업	21	42	38	4	19	28	2	14
25 금속가공제품제조업;기계및가구제외	**4,990**	**11,335**	**9,088**	**2,247**	**4,486**	**7,854**	**504**	**3,481**
251 구조용금속제품,탱크및증기발생기제조업	932	2,364	1,943	421	759	1,357	173	1,007
2511 구조용금속제품제조업	872	2,123	1,749	374	730	1,306	142	817
25111 금속문,창,셔터및관련제품제조업	561	1,246	1,073	173	514	917	47	329
25112 구조용금속판제품및공작물제조업	188	441	344	97	147	260	41	181
25113 육상금속골조구조재제조업	73	295	216	79	43	88	30	207
25114 수상금속골조구조재제조업	-	-	-	-	-	-	-	-
25119 기타구조용금속제품제조업	50	141	116	25	26	41	24	100
2512 산업용난방보일러,금속탱크및유사용기제조업	54	225	184	41	24	38	30	187
25121 산업용난방보일러및방열기제조업	33	114	89	25	14	28	19	86
25122 금속탱크및저장용기제조업	19	104	90	14	9	9	10	95
25123 압축및액화가스용기제조업	2	7	5	2	1	1	1	6
2513 핵반응기및증기보일러제조업	6	16	10	6	5	13	1	3
25130 핵반응기및증기보일러제조업	6	16	10	6	5	13	1	3
252 무기및총포탄제조업	3	7	5	2	2	2	1	5
2520 무기및총포탄제조업	3	7	5	2	2	2	1	5
25200 무기및총포탄제조업	3	7	5	2	2	2	1	5
259 기타금속가공제품제조업	4,055	8,964	7,140	1,824	3,725	6,495	330	2,469
2591 금속단조,압형및분말야금제품제조업	376	766	615	151	337	605	39	161
25911 분말야금제품제조업	36	63	49	14	31	52	5	11
25912 금속단조제품제조업	91	227	178	49	77	150	14	77
25913 자동차용금속압형제품제조업	81	156	129	27	74	126	7	30
25914 그외금속압형제품제조업	168	320	259	61	155	277	13	43
2592 금속열처리,도금및기타금속가공업	2,150	4,140	3,496	644	2,053	3,458	97	682
25921 금속열처리업	42	126	103	23	38	80	4	46
25922 도금업	76	236	188	48	71	208	5	28
25923 도장및기타피막처리업	92	214	164	50	82	151	10	63
25924 절삭가공및유사처리업	1,482	2,683	2,297	386	1,425	2,252	57	431
25929 그외기타금속가공업	458	881	744	137	437	767	21	114
2593 날붙이,수공구및일반철물제조업	380	1,691	1,232	459	307	588	73	1,103
25931 날붙이제조업	35	221	114	107	25	63	10	158
25932 일반철물제조업	211	1,018	770	248	169	297	42	721
25933 비동력식수공구제조업	51	117	94	23	41	71	10	46

2. Summary Tables by Industrial Sub－classes

(By Type of Legal Organizations & Establishments) Unit : Each, Person

Type of Legal Organizations				사업체구분별 Type of Establishments						산업분류 Industrial Classification
회사이외법인 Non-business Corp.		비 법 인 Unincorporated Assn.		단독 Single-Unit Establishment		본사, 본점 Head Office		공장, 지사 Factory, Branch		
사업체수 Estab.	종사자수 Workers	사업체수 Estab.	종사자수 Workers	사업체수 Estab.	종사자수 Workers	사업체수 Estab.	종사자수 Workers	사업체수 Estab.	종사자수 Workers	
-	-	-	-	23	39	-	-	-	-	24290
-	-	-	-	87	189	1	8	-	-	243
-	-	-	-	28	75	-	-	-	-	2431
-	-	-	-	16	36	-	-	-	-	24311
-	-	-	-	12	39	-	-	-	-	24312
-	-	-	-	59	114	1	8	-	-	2432
-	-	-	-	32	64	1	8	-	-	24321
-	-	-	-	6	8	-	-	-	-	24322
-	-	-	-	21	42	-	-	-	-	24329
-	-	-	-	4,892	10,175	55	683	43	477	25
-	-	-	-	896	1,941	25	359	11	64	251
-	-	-	-	846	1,790	19	283	7	50	2511
-	-	-	-	554	1,101	6	137	1	8	25111
-	-	-	-	181	390	5	44	2	7	25112
-	-	-	-	67	199	5	92	1	4	25113
-	-	-	-	-	-	-	-	-	-	25114
-	-	-	-	44	100	3	10	3	31	25119
-	-	-	-	44	135	6	76	4	14	2512
-	-	-	-	26	56	4	47	3	11	25121
-	-	-	-	16	72	2	29	1	3	25122
-	-	-	-	2	7	-	-	-	-	25123
-	-	-	-	6	16	-	-	-	-	2513
-	-	-	-	6	16	-	-	-	-	25130
-	-	-	-	2	2	1	5	-	-	252
-	-	-	-	2	2	1	5	-	-	2520
-	-	-	-	2	2	1	5	-	-	25200
-	-	-	-	3,994	8,232	29	319	32	413	259
-	-	-	-	368	737	2	10	6	19	2591
-	-	-	-	34	60	-	-	2	3	25911
-	-	-	-	88	213	2	10	1	4	25912
-	-	-	-	80	150	-	-	1	6	25913
-	-	-	-	166	314	-	-	2	6	25914
-	-	-	-	2,135	4,057	6	33	9	50	2592
-	-	-	-	41	122	1	4	-	-	25921
-	-	-	-	75	233	-	-	1	3	25922
-	-	-	-	89	197	-	-	3	17	25923
-	-	-	-	1,475	2,644	2	9	5	30	25924
-	-	-	-	455	861	3	20	-	-	25929
-	-	-	-	366	1,199	7	198	7	294	2593
-	-	-	-	35	221	-	-	-	-	25931
-	-	-	-	203	666	4	163	4	189	25932
-	-	-	-	48	92	1	15	2	10	25933

2. 산업세세분류별 총괄

(조직형태별, 사업체구분별) 단위 : 개, 명

산업분류 Industrial Classification	합계 Total				조직형태별			
	사업체수 Establish-ments	종사자수 Workers			개인 Individual Proprietorship		회사법인 Incorporated Company	
		계 Sum	남자 Male	여자 Female	사업체수 Estab.	종사자수 Workers	사업체수 Estab.	종사자수 Workers
25934 톱및호환성공구제조업	83	335	254	81	72	157	11	178
2594 금속파스너,스프링및금속선가공제품제조업	396	732	585	147	368	610	28	122
25941 볼트및너트류제조업	209	328	272	56	202	302	7	26
25942 그외금속파스너및나사제품제조업	28	85	73	12	24	58	4	27
25943 금속스프링제조업	90	181	136	45	84	147	6	34
25944 금속선가공제품제조업	69	138	104	34	58	103	11	35
2599 그외기타금속가공제품제조업	753	1,635	1,212	423	660	1,234	93	401
25991 금속캔및기타포장용기제조업	66	183	149	34	55	125	11	58
25992 수동식식품가공기기및금속주방용기제조업	83	186	149	37	65	113	18	73
25993 금속위생용품제조업	23	70	59	11	17	38	6	32
25994 금속표시판제조업	25	61	42	19	17	36	8	25
25995 피복및충전용접봉제조업	2	3	3	-	2	3	-	-
25999 그외기타분류안된금속가공제품제조업	554	1,132	810	322	504	919	50	213
26 전자부품,컴퓨터,영상,음향및통신장비제조업	**2,531**	**16,341**	**12,011**	**4,330**	**1,101**	**2,300**	**1,419**	**13,892**
261 반도체제조업	306	2,277	1,801	476	170	313	136	1,964
2611 전자집적회로제조업	74	927	744	183	32	54	42	873
26111 메모리용전자집적회로제조업	34	133	84	49	18	37	16	96
26112 비메모리용및기타전자집적회로제조업	40	794	660	134	14	17	26	777
2612 다이오드,트랜지스터및유사반도체소자제조업	232	1,350	1,057	293	138	259	94	1,091
26121 발광다이오드제조업	19	95	74	21	6	8	13	87
26129 기타반도체소자제조업	213	1,255	983	272	132	251	81	1,004
262 전자부품제조업	819	3,973	2,453	1,520	452	1,040	367	2,933
2621 표시장치제조업	49	321	242	79	7	11	42	310
26211 액정표시장치제조업	29	177	128	49	6	10	23	167
26212 유기발광표시장치제조업	9	25	17	8	-	-	9	25
26219 기타표시장치제조업	11	119	97	22	1	1	10	118
2622 인쇄회로기판및전자부품실장기판제조업	110	619	341	278	59	136	51	483
26221 인쇄회로기판용적층판제조업	19	46	29	17	12	14	7	32
26222 경성인쇄회로기판제조업	11	50	34	16	3	5	8	45
26223 연성및기타인쇄회로기판제조업	22	186	99	87	11	40	11	146
26224 전자부품실장기판제조업	58	337	179	158	33	77	25	260
2629 기타전자부품제조업	660	3,033	1,870	1,163	386	893	274	2,140
26291 전자축전기제조업	20	96	62	34	12	27	8	69
26292 전자저항기제조업	14	126	92	34	9	17	5	109
26293 전자카드제조업	55	193	135	58	22	58	33	135
26294 전자코일,변성기및기타전자유도자제조업	63	238	156	82	36	70	27	168
26295 전자감지장치제조업	121	1,031	617	414	51	163	70	868
26299 그외기타전자부품제조업	387	1,349	808	541	256	558	131	791
263 컴퓨터및주변장치제조업	500	3,542	2,723	819	159	281	341	3,261
2631 컴퓨터제조업	195	1,462	1,114	348	64	100	131	1,362
26310 컴퓨터제조업	195	1,462	1,114	348	64	100	131	1,362
2632 기억장치및주변기기제조업	305	2,080	1,609	471	95	181	210	1,899
26321 기억장치제조업	43	576	471	105	5	6	38	570

2. Summary Tables by Industrial Sub－classes

(By Type of Legal Organizations & Establishments) Unit : Each, Person

Type of Legal Organizations				사업체구분별 Type of Establishments						산업분류 Industrial Classification
회사이외법인 Non-business Corp.		비 법 인 Unincorporated Assn.		단독 Single-Unit Establishment		본사, 본점 Head Office		공장, 지사 Factory, Branch		
사업체수 Estab.	종사자수 Workers	사업체수 Estab.	종사자수 Workers	사업체수 Estab.	종사자수 Workers	사업체수 Estab.	종사자수 Workers	사업체수 Estab.	종사자수 Workers	
-	-	-	-	80	220	2	20	1	95	25934
-	-	-	-	391	695	4	32	1	5	2594
-	-	-	-	209	328	-	-	-	-	25941
-	-	-	-	27	62	1	23	-	-	25942
-	-	-	-	88	174	1	2	1	5	25943
-	-	-	-	67	131	2	7	-	-	25944
-	-	-	-	734	1,544	10	46	9	45	2599
-	-	-	-	66	183	-	-	-	-	25991
-	-	-	-	79	160	2	12	2	14	25992
-	-	-	-	21	67	1	2	1	1	25993
-	-	-	-	23	55	2	6	-	-	25994
-	-	-	-	2	3	-	-	-	-	25995
-	-	-	-	543	1,076	5	26	6	30	25999
11	**149**	-	-	**2,330**	**11,935**	**107**	**3,611**	**94**	**795**	**26**
-	-	-	-	285	1,511	9	672	12	94	261
-	-	-	-	67	748	5	172	2	7	2611
-	-	-	-	34	133	-	-	-	-	26111
-	-	-	-	33	615	5	172	2	7	26112
-	-	-	-	218	763	4	500	10	87	2612
-	-	-	-	17	70	1	22	1	3	26121
-	-	-	-	201	693	3	478	9	84	26129
-	-	-	-	773	3,284	24	507	22	182	262
-	-	-	-	45	257	3	58	1	6	2621
-	-	-	-	28	158	1	19	-	-	26211
-	-	-	-	9	25	-	-	-	-	26212
-	-	-	-	8	74	2	39	1	6	26219
-	-	-	-	99	443	8	100	3	76	2622
-	-	-	-	18	41	-	-	1	5	26221
-	-	-	-	8	17	3	33	-	-	26222
-	-	-	-	20	113	1	3	1	70	26223
-	-	-	-	53	272	4	64	1	1	26224
-	-	-	-	629	2,584	13	349	18	100	2629
-	-	-	-	20	96	-	-	-	-	26291
-	-	-	-	14	126	-	-	-	-	26292
-	-	-	-	54	189	-	-	1	4	26293
-	-	-	-	59	188	2	48	2	2	26294
-	-	-	-	113	893	4	74	4	64	26295
-	-	-	-	369	1,092	7	227	11	30	26299
-	-	-	-	454	2,525	28	907	18	110	263
-	-	-	-	177	1,099	12	336	6	27	2631
-	-	-	-	177	1,099	12	336	6	27	26310
-	-	-	-	277	1,426	16	571	12	83	2632
-	-	-	-	38	226	3	331	2	19	26321

2. 산업세세분류별 총괄

(조직형태별, 사업체구분별) 단위 : 개, 명

산업분류 Industrial Classification	합계 Total				조직형태별			
	사업체수 Establish-ments	종사자수 Workers			개인 Individual Proprietorship		회사법인 Incorporated Company	
		계 Sum	남자 Male	여자 Female	사업체수 Estab.	종사자수 Workers	사업체수 Estab.	종사자수 Workers
26322 컴퓨터모니터제조업	45	208	154	54	13	17	32	191
26323 컴퓨터프린터제조업	47	351	252	99	18	49	29	302
26329 기타주변기기제조업	170	945	732	213	59	109	111	836
264 통신및방송장비제조업	599	4,774	3,702	1,072	181	377	409	4,254
2641 유선통신장비제조업	213	1,234	949	285	73	149	139	1,081
26410 유선통신장비제조업	213	1,234	949	285	73	149	139	1,081
2642 방송및무선통신장비제조업	386	3,540	2,753	787	108	228	270	3,173
26421 방송장비제조업	205	2,521	1,960	561	50	126	147	2,256
26422 이동전화기제조업	29	148	118	30	12	27	17	121
26429 기타무선통신장비제조업	152	871	675	196	46	75	106	796
265 영상및음향기기제조업	298	1,763	1,323	440	133	282	163	1,475
2651 텔레비전,비디오및기타영상기기제조업	115	864	681	183	41	66	74	798
26511 텔레비전제조업	15	46	31	15	7	19	8	27
26519 비디오및기타영상기기제조업	100	818	650	168	34	47	66	771
2652 오디오,스피커및기타음향기기제조업	183	899	642	257	92	216	89	677
26521 라디오,녹음및재생기기제조업	48	310	198	112	25	88	23	222
26529 기타음향기기제조업	135	589	444	145	67	128	66	455
266 마그네틱및광학매체제조업	9	12	9	3	6	7	3	5
2660 마그네틱및광학매체제조업	9	12	9	3	6	7	3	5
26600 마그네틱및광학매체제조업	9	12	9	3	6	7	3	5
27 의료,정밀,광학기기및시계제조업	**2,649**	**15,794**	**11,185**	**4,609**	**1,700**	**5,342**	**948**	**10,451**
271 의료용기기제조업	1,623	10,042	6,764	3,278	1,177	4,343	445	5,698
2711 방사선장치및전기식진단기기제조업	99	1,656	1,182	474	23	71	76	1,585
27111 방사선장치제조업	23	481	379	102	3	13	20	468
27112 전기식진단및요법기기제조업	76	1,175	803	372	20	58	56	1,117
2719 기타의료용기기제조업	1,524	8,386	5,582	2,804	1,154	4,272	369	4,113
27191 치과용기기제조업	75	325	214	111	55	240	19	84
27192 정형외과용및신체보정용기기제조업	1,077	5,565	3,723	1,842	958	3,662	119	1,903
27193 안경및안경렌즈제조업	72	198	136	62	38	67	34	131
27194 의료용가구제조업	16	47	37	10	6	18	10	29
27199 그외기타의료용기기제조업	284	2,251	1,472	779	97	285	187	1,966
272 측정,시험,항해,제어및기타정밀기기제조업;광학기기제외	834	4,963	3,867	1,096	412	798	422	4,165
2721 측정,시험,항해,제어및기타정밀기기제조업	834	4,963	3,867	1,096	412	798	422	4,165
27211 레이더,항행용무선기기및측량기구제조업	46	409	327	82	16	27	30	382
27212 전자기측정,시험및분석기구제조업	129	553	433	120	63	126	66	427
27213 물질검사,측정및분석기구제조업	230	1,970	1,561	409	100	185	130	1,785
27214 속도계및적산계기제조업	33	228	183	45	12	31	21	197
27215 기기용자동측정및제어장치제조업	133	669	490	179	90	182	43	487
27216 산업처리공정제어장비제조업	230	938	728	210	117	215	113	723
27219 기타측정,시험,항해,제어및정밀기기제조업	33	196	145	51	14	32	19	164
273 사진장비및광학기기제조업	104	518	393	125	48	81	56	437

2. Summary Tables by Industrial Sub－classes

(By Type of Legal Organizations & Establishments) Unit : Each, Person

Type of Legal Organizations				사업체구분별 Type of Establishments						산업분류 Industrial Classification
회사이외법인 Non-business Corp.		비 법 인 Unincorporated Assn.		단독 Single-Unit Establishment		본사, 본점 Head Office		공장, 지사 Factory, Branch		
사업체수 Estab.	종사자수 Workers	사업체수 Estab.	종사자수 Workers	사업체수 Estab.	종사자수 Workers	사업체수 Estab.	종사자수 Workers	사업체수 Estab.	종사자수 Workers	
-	-	-	-	38	120	3	82	4	6	26322
-	-	-	-	45	339	2	12	-	-	26323
-	-	-	-	156	741	8	146	6	58	26329
9	143	-	-	532	3,300	35	1,134	32	340	264
1	4	-	-	193	1,030	13	139	7	65	2641
1	4	-	-	193	1,030	13	139	7	65	26410
8	139	-	-	339	2,270	22	995	25	275	2642
8	139	-	-	176	1,529	15	739	14	253	26421
-	-	-	-	28	79	1	69	-	-	26422
-	-	-	-	135	662	6	187	11	22	26429
2	6	-	-	278	1,306	11	391	9	66	265
-	-	-	-	104	587	4	224	7	53	2651
-	-	-	-	13	38	-	-	2	8	26511
-	-	-	-	91	549	4	224	5	45	26519
2	6	-	-	174	719	7	167	2	13	2652
-	-	-	-	43	210	4	88	1	12	26521
2	6	-	-	131	509	3	79	1	1	26529
-	-	-	-	8	9	-	-	1	3	266
-	-	-	-	8	9	-	-	1	3	2660
-	-	-	-	8	9	-	-	1	3	26600
1	1	-	-	2,464	12,356	106	2,494	79	944	27
1	1	-	-	1,528	8,043	53	1,323	42	676	271
-	-	-	-	84	1,221	10	198	5	237	2711
-	-	-	-	17	262	4	84	2	135	27111
-	-	-	-	67	959	6	114	3	102	27112
1	1	-	-	1,444	6,822	43	1,125	37	439	2719
1	1	-	-	67	290	5	26	3	9	27191
-	-	-	-	1,057	4,733	11	788	9	44	27192
-	-	-	-	68	188	3	8	1	2	27193
-	-	-	-	13	33	2	8	1	6	27194
-	-	-	-	239	1,578	22	295	23	378	27199
-	-	-	-	757	3,638	48	1,088	29	237	272
-	-	-	-	757	3,638	48	1,088	29	237	2721
-	-	-	-	40	274	4	126	2	9	27211
-	-	-	-	117	460	6	71	6	22	27212
-	-	-	-	203	1,501	17	371	10	98	27213
-	-	-	-	28	143	5	85	-	-	27214
-	-	-	-	126	387	4	274	3	8	27215
-	-	-	-	211	681	11	157	8	100	27216
-	-	-	-	32	192	1	4	-	-	27219
-	-	-	-	96	441	3	59	5	18	273

2. 산업세세분류별 총괄

(조직형태별, 사업체구분별) 단위 : 개, 명

산업분류 Industrial Classification	합계 Total				조직형태별			
	사업체수 Establish-ments	종사자수 Workers			개인 Individual Proprietorship		회사법인 Incorporated Company	
		계 Sum	남자 Male	여자 Female	사업체수 Estab.	종사자수 Workers	사업체수 Estab.	종사자수 Workers
2730 사진장비및광학기기제조업	104	518	393	125	48	81	56	437
27301 광학렌즈및광학요소제조업	22	191	145	46	6	13	16	178
27302 사진기,영사기및관련장비제조업	50	218	171	47	31	49	19	169
27309 기타광학기기제조업	32	109	77	32	11	19	21	90
274 시계및시계부품제조업	88	271	161	110	63	120	25	151
2740 시계및시계부품제조업	88	271	161	110	63	120	25	151
27400 시계및시계부품제조업	88	271	161	110	63	120	25	151
28 전기장비제조업	**3,010**	**12,889**	**9,208**	**3,681**	**1,931**	**3,814**	**1,074**	**8,959**
281 전동기,발전기및전기변환·공급·제어장치제조업	1,313	5,902	4,475	1,427	888	1,672	423	4,222
2811 전동기,발전기및전기변환장치제조업	375	1,680	1,303	377	216	374	159	1,306
28111 전동기및발전기제조업	133	507	402	105	62	113	71	394
28112 변압기제조업	120	363	286	77	105	184	15	179
28113 방전램프용안정기제조업	2	9	4	5	1	6	1	3
28114 에너지저장장치제조업	5	17	11	6	-	-	5	17
28119 기타전기변환장치제조업	115	784	600	184	48	71	67	713
2812 전기공급및제어장치제조업	938	4,222	3,172	1,050	672	1,298	264	2,916
28121 전기회로개폐,보호장치제조업	135	942	596	346	88	222	47	720
28122 전기회로접속장치제조업	101	552	338	214	69	166	32	386
28123 배전반및전기자동제어반제조업	702	2,728	2,238	490	515	910	185	1,810
282 일차전지및축전지제조업	28	122	97	25	7	30	21	92
2820 일차전지및축전지제조업	28	122	97	25	7	30	21	92
28201 일차전지제조업	4	38	31	7	1	11	3	27
28202 축전지제조업	24	84	66	18	6	19	18	65
283 절연선및케이블제조업	171	1,225	563	662	113	401	58	824
2830 절연선및케이블제조업	171	1,225	563	662	113	401	58	824
28301 광섬유케이블제조업	10	36	19	17	8	21	2	15
28302 기타절연선및케이블제조업	98	747	374	373	60	208	38	539
28303 절연코드세트및기타도체제조업	63	442	170	272	45	172	18	270
284 전구및조명장치제조업	910	3,054	2,261	793	651	1,168	256	1,778
2841 전구및램프제조업	75	496	327	169	30	77	44	336
28410 전구및램프제조업	75	496	327	169	30	77	44	336
2842 조명장치제조업	835	2,558	1,934	624	621	1,091	212	1,442
28421 운송장비용조명장치제조업	36	118	91	27	24	57	12	61
28422 일반용전기조명장치제조업	318	1,150	864	286	205	365	112	784
28423 전시및광고용조명장치제조업	448	1,149	887	262	374	639	74	510
28429 기타조명장치제조업	33	141	92	49	18	30	14	87
285 가정용기기제조업	346	1,182	727	455	164	335	182	847
2851 가정용전기기기제조업	322	1,103	683	420	151	306	171	797
28511 주방용전기기기제조업	76	193	141	52	38	54	38	139
28512 가정용전기난방기기제조업	47	131	95	36	37	90	10	41
28519 기타가정용전기기기제조업	199	779	447	332	76	162	123	617

2. Summary Tables by Industrial Sub－classes

(By Type of Legal Organizations & Establishments) Unit : Each, Person

Type of Legal Organizations				사업체구분별 Type of Establishments						산업분류 Industrial Classification
회사이외법인 Non-business Corp.		비 법 인 Unincorporated Assn.		단독 Single-Unit Establishment		본사, 본점 Head Office		공장, 지사 Factory, Branch		
사업체수 Estab.	종사자수 Workers	사업체수 Estab.	종사자수 Workers	사업체수 Estab.	종사자수 Workers	사업체수 Estab.	종사자수 Workers	사업체수 Estab.	종사자수 Workers	
-	-	-	-	96	441	3	59	5	18	2730
-	-	-	-	20	187	1	3	1	1	27301
-	-	-	-	47	167	1	49	2	2	27302
-	-	-	-	29	87	1	7	2	15	27309
-	-	-	-	83	234	2	24	3	13	274
-	-	-	-	83	234	2	24	3	13	2740
-	-	-	-	83	234	2	24	3	13	27400
5	**116**	-	-	**2,839**	**10,402**	**104**	**2,127**	**67**	**360**	**28**
2	8	-	-	1,236	4,647	47	1,120	30	135	281
-	-	-	-	342	1,308	20	293	13	79	2811
-	-	-	-	121	373	8	98	4	36	28111
-	-	-	-	113	229	4	121	3	13	28112
-	-	-	-	2	9	-	-	-	-	28113
-	-	-	-	3	5	2	12	-	-	28114
-	-	-	-	103	692	6	62	6	30	28119
2	8	-	-	894	3,339	27	827	17	56	2812
-	-	-	-	126	625	5	294	4	23	28121
-	-	-	-	96	413	5	139	-	-	28122
2	8	-	-	672	2,301	17	394	13	33	28123
-	-	-	-	23	95	3	25	2	2	282
-	-	-	-	23	95	3	25	2	2	2820
-	-	-	-	4	38	-	-	-	-	28201
-	-	-	-	19	57	3	25	2	2	28202
-	-	-	-	167	1,157	3	65	1	3	283
-	-	-	-	167	1,157	3	65	1	3	2830
-	-	-	-	10	36	-	-	-	-	28301
-	-	-	-	96	716	2	31	-	-	28302
-	-	-	-	61	405	1	34	1	3	28303
3	108	-	-	874	2,545	22	357	14	152	284
1	83	-	-	67	341	6	62	2	93	2841
1	83	-	-	67	341	6	62	2	93	28410
2	25	-	-	807	2,204	16	295	12	59	2842
-	-	-	-	34	111	-	-	2	7	28421
1	1	-	-	306	939	6	190	6	21	28422
-	-	-	-	435	1,037	10	105	3	7	28423
1	24	-	-	32	117	-	-	1	24	28429
-	-	-	-	326	1,064	11	88	9	30	285
-	-	-	-	305	998	11	88	6	17	2851
-	-	-	-	73	182	2	5	1	6	28511
-	-	-	-	44	118	2	12	1	1	28512
-	-	-	-	188	698	7	71	4	10	28519

2. 산업세세분류별 총괄

(조직형태별, 사업체구분별) 단위 : 개, 명

산업분류 Industrial Classification	합계 Total				조직형태별			
	사업체수 Establish-ments	종사자수 Workers			개인 Individual Proprietorship		회사법인 Incorporated Company	
		계 Sum	남자 Male	여자 Female	사업체수 Estab.	종사자수 Workers	사업체수 Estab.	종사자수 Workers
2852 가정용비전기식조리및난방기구제조업	24	79	44	35	13	29	11	50
28520 가정용비전기식조리및난방기구제조업	24	79	44	35	13	29	11	50
289 기타전기장비제조업	242	1,404	1,085	319	108	208	134	1,196
2890 기타전기장비제조업	242	1,404	1,085	319	108	208	134	1,196
28901 전기경보및신호장치제조업	42	283	217	66	15	49	27	234
28902 전기용탄소제품및절연제품제조업	12	52	29	23	7	18	5	34
28903 교통신호장치제조업	37	590	494	96	6	20	31	570
28909 그외기타전기장비제조업	151	479	345	134	80	121	71	358
29 기타기계및장비제조업	**3,765**	**14,665**	**11,427**	**3,238**	**2,729**	**5,265**	**1,031**	**9,348**
291 일반목적용기계제조업	1,512	6,976	5,377	1,599	899	1,826	610	5,102
2911 내연기관및터빈제조업;항공기용및차량용제외	10	42	32	10	3	3	7	39
29111 내연기관제조업	6	38	28	10	3	3	3	35
29119 기타기관및터빈제조업	4	4	4	-	-	-	4	4
2912 유압기기제조업	144	590	477	113	107	250	36	338
29120 유압기기제조업	144	590	477	113	107	250	36	338
2913 펌프및압축기제조업;탭,밸브및유사장치제조포함	205	844	629	215	138	313	66	498
29131 액체펌프제조업	47	203	147	56	29	64	18	139
29132 기체펌프및압축기제조업	60	237	182	55	49	107	11	130
29133 탭,밸브및유사장치제조업	98	404	300	104	60	142	37	229
2914 베어링,기어및동력전달장치제조업	114	358	305	53	95	220	19	138
29141 구름베어링제조업	22	92	79	13	18	78	4	14
29142 기어및동력전달장치제조업	92	266	226	40	77	142	15	124
2915 산업용오븐,노및노용버너제조업	84	417	347	70	59	92	25	325
29150 산업용오븐,노및노용버너제조업	84	417	347	70	59	92	25	325
2916 산업용트럭,승강기및물품취급장비제조업	112	755	624	131	57	93	55	662
29161 산업용트럭및적재기제조업	1	10	8	2	-	-	1	10
29162 승강기제조업	51	592	493	99	16	36	35	556
29163 컨베이어장치제조업	26	86	68	18	16	26	10	60
29169 기타물품취급장비제조업	34	67	55	12	25	31	9	36
2917 냉각,공기조화,여과,증류및가스발생기제조업	464	1,890	1,368	522	218	421	246	1,469
29171 산업용냉장및냉동장비제조업	144	358	293	65	95	142	49	216
29172 공기조화장치제조업	80	374	306	68	22	49	58	325
29173 산업용송풍기및배기장치제조업	49	160	135	25	33	91	16	69
29174 기체여과기제조업	81	321	247	74	27	55	54	266
29175 액체여과기제조업	91	632	357	275	32	68	59	564
29176 증류기,열교환기및가스발생기제조업	19	45	30	15	9	16	10	29
2918 사무용기계및장비제조업	98	1,092	838	254	42	116	56	976
29180 사무용기계및장비제조업	98	1,092	838	254	42	116	56	976
2919 기타일반목적용기계제조업	281	988	757	231	180	318	100	657
29191 일반저울제조업	14	87	68	19	8	13	6	74
29192 용기세척,포장및충전기제조업	58	212	172	40	34	58	23	141
29193 분사기및소화기제조업	31	134	77	57	13	31	18	103
29194 동력식수지공구제조업	36	71	58	13	27	39	9	32

2. Summary Tables by Industrial Sub－classes

(By Type of Legal Organizations & Establishments) Unit : Each, Person

Type of Legal Organizations				사업체구분별 Type of Establishments						산업분류 Industrial Classification
회사이외법인 Non-business Corp.		비 법 인 Unincorporated Assn.		단독 Single-Unit Establishment		본사, 본점 Head Office		공장, 지사 Factory, Branch		
사업체수 Estab.	종사자수 Workers	사업체수 Estab.	종사자수 Workers	사업체수 Estab.	종사자수 Workers	사업체수 Estab.	종사자수 Workers	사업체수 Estab.	종사자수 Workers	
-	-	-	-	21	66	-	-	3	13	2852
-	-	-	-	21	66	-	-	3	13	28520
-	-	-	-	213	894	18	472	11	38	289
-	-	-	-	213	894	18	472	11	38	2890
-	-	-	-	39	250	3	33	-	-	28901
-	-	-	-	10	47	-	-	2	5	28902
-	-	-	-	29	213	7	375	1	2	28903
-	-	-	-	135	384	8	64	8	31	28909
5	**52**	-	-	**3,580**	**11,693**	**117**	**2,291**	**68**	**681**	**29**
3	48	-	-	1,396	5,268	77	1,436	39	272	291
-	-	-	-	8	11	2	31	-	-	2911
-	-	-	-	5	8	1	30	-	-	29111
-	-	-	-	3	3	1	1	-	-	29119
1	2	-	-	137	422	3	155	4	13	2912
1	2	-	-	137	422	3	155	4	13	29120
1	33	-	-	192	649	9	143	4	52	2913
-	-	-	-	40	155	5	43	2	5	29131
-	-	-	-	57	168	2	55	1	14	29132
1	33	-	-	95	326	2	45	1	33	29133
-	-	-	-	112	350	2	8	-	-	2914
-	-	-	-	21	88	1	4	-	-	29141
-	-	-	-	91	262	1	4	-	-	29142
-	-	-	-	79	202	5	215	-	-	2915
-	-	-	-	79	202	5	215	-	-	29150
-	-	-	-	96	499	12	231	4	25	2916
-	-	-	-	-	-	1	10	-	-	29161
-	-	-	-	39	365	9	209	3	18	29162
-	-	-	-	26	86	-	-	-	-	29163
-	-	-	-	31	48	2	12	1	7	29169
-	-	-	-	415	1,520	31	312	18	58	2917
-	-	-	-	137	341	3	12	4	5	29171
-	-	-	-	70	285	6	63	4	26	29172
-	-	-	-	45	139	3	20	1	1	29173
-	-	-	-	67	211	9	92	5	18	29174
-	-	-	-	81	514	8	115	2	3	29175
-	-	-	-	15	30	2	10	2	5	29176
-	-	-	-	91	758	6	287	1	47	2918
-	-	-	-	91	758	6	287	1	47	29180
1	13	-	-	266	857	7	54	8	77	2919
-	-	-	-	12	56	1	26	1	5	29191
1	13	-	-	55	197	1	1	2	14	29192
-	-	-	-	27	121	2	6	2	7	29193
-	-	-	-	35	67	1	4	-	-	29194

2. 산업세세분류별 총괄

(조직형태별, 사업체구분별) 단위 : 개, 명

산업분류 Industrial Classification	합계 Total				조직형태별			
	사업체수 Establish-ments	종사자수 Workers			개인 Individual Proprietorship		회사법인 Incorporated Company	
		계 Sum	남자 Male	여자 Female	사업체수 Estab.	종사자수 Workers	사업체수 Estab.	종사자수 Workers
29199 그외기타일반목적용기계제조업	142	484	382	102	98	177	44	307
292 특수목적용기계제조업	2,253	7,689	6,050	1,639	1,830	3,439	421	4,246
2921 농업및임업용기계제조업	29	100	74	26	14	27	15	73
29210 농업및임업용기계제조업	29	100	74	26	14	27	15	73
2922 가공공작기계제조업	478	1,165	946	219	418	686	60	479
29221 전자응용절삭기계제조업	39	113	84	29	27	53	12	60
29222 디지털적층성형기계제조업	35	228	166	62	15	20	20	208
29223 금속절삭기계제조업	296	588	497	91	277	448	19	140
29224 금속성형기계제조업	28	108	89	19	22	56	6	52
29229 기타가공공작기계제조업	80	128	110	18	77	109	3	19
2923 금속주조및기타야금용기계제조업	23	50	42	8	18	25	5	25
29230 금속주조및기타야금용기계제조업	23	50	42	8	18	25	5	25
2924 건설및광업용기계장비제조업	78	429	307	122	56	106	20	319
29241 건설및채광용기계장비제조업	70	271	198	73	52	101	16	166
29242 광물처리및취급장비제조업	8	158	109	49	4	5	4	153
2925 음·식료품및담배가공기계제조업	97	322	249	73	67	134	30	188
29250 음·식료품및담배가공기계제조업	97	322	249	73	67	134	30	188
2926 섬유,의복및가죽가공기계제조업	90	212	151	61	78	164	12	48
29261 산업용섬유세척,염색,정리및가공기계제조업	14	43	32	11	10	26	4	17
29269 기타섬유,의복및가죽가공기계제조업	76	169	119	50	68	138	8	31
2927 반도체및디스플레이제조용기계제조업	62	825	506	319	23	44	39	781
29271 반도체제조용기계제조업	50	712	414	298	21	38	29	674
29272 디스플레이제조용기계제조업	12	113	92	21	2	6	10	107
2928 산업용로봇제조업	80	464	373	91	29	40	51	424
29280 산업용로봇제조업	80	464	373	91	29	40	51	424
2929 기타특수목적용기계제조업	1,316	4,122	3,402	720	1,127	2,213	189	1,909
29291 펄프및종이가공용기계제조업	12	89	74	15	8	29	4	60
29292 고무,화학섬유및플라스틱성형기계제조업	42	348	300	48	32	78	10	270
29293 인쇄및제책용기계제조업	71	208	158	50	54	86	17	122
29294 주형및금형제조업	1,055	2,946	2,458	488	953	1,870	102	1,076
29299 그외기타특수목적용기계제조업	136	531	412	119	80	150	56	381
30 자동차및트레일러제조업	**257**	**977**	**659**	**318**	**147**	**335**	**109**	**610**
301 자동차용엔진및자동차제조업	4	14	11	3	-	-	4	14
3011 자동차용엔진제조업	-	-	-	-	-	-	-	-
30110 자동차용엔진제조업	-	-	-	-	-	-	-	-
3012 자동차제조업	4	14	11	3	-	-	4	14
30121 승용차및기타여객용자동차제조업	3	12	9	3	-	-	3	12
30122 화물자동차및특수목적용자동차제조업	1	2	2	-	-	-	1	2
302 자동차차체및트레일러제조업	39	113	93	20	15	23	24	90
3020 자동차차체및트레일러제조업	39	113	93	20	15	23	24	90

2. Summary Tables by Industrial Sub－classes

(By Type of Legal Organizations & Establishments) Unit : Each, Person

Type of Legal Organizations				사업체구분별 Type of Establishments						산업분류 Industrial Classification
회사이외법인 Non-business Corp.		비 법 인 Unincorporated Assn.		단독 Single-Unit Establishment		본사, 본점 Head Office		공장, 지사 Factory, Branch		
사업체수 Estab.	종사자수 Workers	사업체수 Estab.	종사자수 Workers	사업체수 Estab.	종사자수 Workers	사업체수 Estab.	종사자수 Workers	사업체수 Estab.	종사자수 Workers	
-	-	-	-	137	416	2	17	3	51	29199
2	4	-	-	2,184	6,425	40	855	29	409	292
-	-	-	-	28	97	-	-	1	3	2921
-	-	-	-	28	97	-	-	1	3	29210
-	-	-	-	468	933	5	101	5	131	2922
-	-	-	-	39	113	-	-	-	-	29221
-	-	-	-	32	99	-	-	3	129	29222
-	-	-	-	291	521	3	65	2	2	29223
-	-	-	-	27	80	1	28	-	-	29224
-	-	-	-	79	120	1	8	-	-	29229
-	-	-	-	22	43	1	7	-	-	2923
-	-	-	-	22	43	1	7	-	-	29230
2	4	-	-	76	325	1	99	1	5	2924
2	4	-	-	69	266	-	-	1	5	29241
-	-	-	-	7	59	1	99	-	-	29242
-	-	-	-	91	284	4	32	2	6	2925
-	-	-	-	91	284	4	32	2	6	29250
-	-	-	-	90	212	-	-	-	-	2926
-	-	-	-	14	43	-	-	-	-	29261
-	-	-	-	76	169	-	-	-	-	29269
-	-	-	-	56	721	3	92	3	12	2927
-	-	-	-	48	664	1	43	1	5	29271
-	-	-	-	8	57	2	49	2	7	29272
-	-	-	-	73	406	1	1	6	57	2928
-	-	-	-	73	406	1	1	6	57	29280
-	-	-	-	1,280	3,404	25	523	11	195	2929
-	-	-	-	12	89	-	-	-	-	29291
-	-	-	-	40	131	2	217	-	-	29292
-	-	-	-	69	178	1	20	1	10	29293
-	-	-	-	1,036	2,608	13	211	6	127	29294
-	-	-	-	123	398	9	75	4	58	29299
1	**32**	-	-	**235**	**817**	**9**	**56**	**13**	**104**	**30**
-	-	-	-	2	3	1	7	1	4	301
-	-	-	-	-	-	-	-	-	-	3011
-	-	-	-	-	-	-	-	-	-	30110
-	-	-	-	2	3	1	7	1	4	3012
-	-	-	-	1	1	1	7	1	4	30121
-	-	-	-	1	2	-	-	-	-	30122
-	-	-	-	37	107	2	6	-	-	302
-	-	-	-	37	107	2	6	-	-	3020

2. 산업세세분류별 총괄

(조직형태별, 사업체구분별) 단위 : 개, 명

산업분류 Industrial Classification	합계 Total				조직형태별			
	사업체수 Establish-ments	종사자수 Workers			개인 Individual Proprietorship		회사법인 Incorporated Company	
		계 Sum	남자 Male	여자 Female	사업체수 Estab.	종사자수 Workers	사업체수 Estab.	종사자수 Workers
30201 차체및특장차제조업	14	46	37	9	4	5	10	41
30202 자동차구조및장치변경업	15	38	34	4	9	15	6	23
30203 트레일러및세미트레일러제조업	10	29	22	7	2	3	8	26
303 자동차신품부품제조업	207	836	543	293	126	301	80	503
3031 자동차엔진용신품부품제조업	17	43	32	11	10	22	7	21
30310 자동차엔진용신품부품제조업	17	43	32	11	10	22	7	21
3032 자동차차체용신품부품제조업	11	17	11	6	10	16	1	1
30320 자동차차체용신품부품제조업	11	17	11	6	10	16	1	1
3033 자동차용신품동력전달장치및전기장치제조업	44	190	141	49	25	61	19	129
30331 자동차용신품동력전달장치제조업	24	67	59	8	16	32	8	35
30332 자동차용신품전기장치제조업	20	123	82	41	9	29	11	94
3039 자동차용기타신품부품제조업	135	586	359	227	81	202	53	352
30391 자동차용신품조향장치및현가장치제조업	6	29	25	4	2	5	4	24
30392 자동차용신품제동장치제조업	12	43	35	8	9	22	3	21
30393 자동차용신품의자제조업	26	176	71	105	21	84	5	92
30399 그외자동차용신품부품제조업	91	338	228	110	49	91	41	215
304 자동차재제조부품제조업	7	14	12	2	6	11	1	3
3040 자동차재제조부품제조업	7	14	12	2	6	11	1	3
30400 자동차재제조부품제조업	7	14	12	2	6	11	1	3
31 기타운송장비제조업	**152**	**649**	**543**	**106**	**64**	**121**	**88**	**528**
311 선박및보트건조업	10	20	16	4	4	4	6	16
3111 선박및수상부유구조물건조업	6	15	12	3	2	2	4	13
31111 강선건조업	1	1	1	-	-	-	1	1
31112 합성수지선건조업	-	-	-	-	-	-	-	-
31113 기타선박건조업	2	4	3	1	1	1	1	3
31114 선박구성부분품제조업	3	10	8	2	1	1	2	9
3112 오락및스포츠용보트건조업	4	5	4	1	2	2	2	3
31120 오락및스포츠용보트건조업	4	5	4	1	2	2	2	3
312 철도장비제조업	45	372	326	46	18	40	27	332
3120 철도장비제조업	45	372	326	46	18	40	27	332
31201 기관차및기타철도차량제조업	-	-	-	-	-	-	-	-
31202 철도차량부품및관련장치물제조업	45	372	326	46	18	40	27	332
313 항공기,우주선및부품제조업	24	65	52	13	5	13	19	52
3131 항공기,우주선및보조장치제조업	18	42	36	6	4	6	14	36
31311 유인항공기,항공우주선및보조장치제조업	2	2	2	-	-	-	2	2
31312 무인항공기및무인비행장치제조업	16	40	34	6	4	6	12	34
3132 항공기용엔진및부품제조업	6	23	16	7	1	7	5	16
31321 항공기용엔진제조업	1	3	2	1	-	-	1	3
31322 항공기용부품제조업	5	20	14	6	1	7	4	13
319 그외기타운송장비제조업	73	192	149	43	37	64	36	128

2. Summary Tables by Industrial Sub－classes

(By Type of Legal Organizations & Establishments) Unit : Each, Person

Type of Legal Organizations				사업체구분별 Type of Establishments						산업분류 Industrial Classification
회사이외법인 Non-business Corp.		비 법 인 Unincorporated Assn.		단독 Single-Unit Establishment		본사, 본점 Head Office		공장, 지사 Factory, Branch		
사업체수 Estab.	종사자수 Workers	사업체수 Estab.	종사자수 Workers	사업체수 Estab.	종사자수 Workers	사업체수 Estab.	종사자수 Workers	사업체수 Estab.	종사자수 Workers	
-	-	-	-	12	40	2	6	-	-	30201
-	-	-	-	15	38	-	-	-	-	30202
-	-	-	-	10	29	-	-	-	-	30203
1	32	-	-	189	693	6	43	12	100	303
-	-	-	-	15	39	1	2	1	2	3031
-	-	-	-	15	39	1	2	1	2	30310
-	-	-	-	11	17	-	-	-	-	3032
-	-	-	-	11	17	-	-	-	-	30320
-	-	-	-	43	188	1	2	-	-	3033
-	-	-	-	24	67	-	-	-	-	30331
-	-	-	-	19	121	1	2	-	-	30332
1	32	-	-	120	449	4	39	11	98	3039
-	-	-	-	5	27	-	-	1	2	30391
-	-	-	-	11	37	-	-	1	6	30392
-	-	-	-	23	91	1	17	2	68	30393
1	32	-	-	81	294	3	22	7	22	30399
-	-	-	-	7	14	-	-	-	-	304
-	-	-	-	7	14	-	-	-	-	3040
-	-	-	-	7	14	-	-	-	-	30400
-	-	-	-	136	466	7	30	9	153	31
-	-	-	-	10	20	-	-	-	-	311
-	-	-	-	6	15	-	-	-	-	3111
-	-	-	-	1	1	-	-	-	-	31111
-	-	-	-	-	-	-	-	-	-	31112
-	-	-	-	2	4	-	-	-	-	31113
-	-	-	-	3	10	-	-	-	-	31114
-	-	-	-	4	5	-	-	-	-	3112
-	-	-	-	4	5	-	-	-	-	31120
-	-	-	-	42	237	1	4	2	131	312
-	-	-	-	42	237	1	4	2	131	3120
-	-	-	-	-	-	-	-	-	-	31201
-	-	-	-	42	237	1	4	2	131	31202
-	-	-	-	18	46	3	9	3	10	313
-	-	-	-	14	31	1	1	3	10	3131
-	-	-	-	2	2	-	-	-	-	31311
-	-	-	-	12	29	1	1	3	10	31312
-	-	-	-	4	15	2	8	-	-	3132
-	-	-	-	1	3	-	-	-	-	31321
-	-	-	-	3	12	2	8	-	-	31322
-	-	-	-	66	163	3	17	4	12	319

2. 산업세세분류별 총괄

(조직형태별, 사업체구분별) 단위 : 개, 명

산업분류 Industrial Classification	합계 Total				조직형태별			
	사업체수 Establish-ments	종사자수 Workers			개인 Individual Proprietorship		회사법인 Incorporated Company	
		계 Sum	남자 Male	여자 Female	사업체수 Estab.	종사자수 Workers	사업체수 Estab.	종사자수 Workers
3191 전투용차량제조업	-	-	-	-	-	-	-	-
31910 전투용차량제조업	-	-	-	-	-	-	-	-
3192 모터사이클제조업	20	61	50	11	8	27	12	34
31920 모터사이클제조업	20	61	50	11	8	27	12	34
3199 그외기타분류안된운송장비제조업	53	131	99	32	29	37	24	94
31991 자전거및환자용차량제조업	36	102	78	24	14	19	22	83
31999 그외기타달리분류되지않은운송장비제조업	17	29	21	8	15	18	2	11
32 가구제조업	**1,072**	**2,422**	**1,753**	**669**	**913**	**1,654**	**151**	**754**
320 가구제조업	1,072	2,422	1,753	669	913	1,654	151	754
3201 침대및내장가구제조업	48	90	62	28	36	56	12	34
32011 매트리스및침대제조업	8	15	10	5	3	4	5	11
32019 소파및기타내장가구제조업	40	75	52	23	33	52	7	23
3202 목재가구제조업	777	1,576	1,175	401	692	1,237	79	331
32021 주방용및음식점용목재가구제조업	349	742	608	134	333	701	16	41
32029 기타목재가구제조업	428	834	567	267	359	536	63	290
3209 기타가구제조업	247	756	516	240	185	361	60	389
32091 금속가구제조업	149	450	337	113	113	203	35	242
32099 그외기타가구제조업	98	306	179	127	72	158	25	147
33 기타제품제조업	**7,173**	**18,656**	**11,523**	**7,133**	**6,040**	**10,950**	**1,104**	**7,607**
331 귀금속및장신용품제조업	2,325	6,338	3,604	2,734	2,096	4,253	226	2,082
3311 귀금속및관련제품제조업	1,462	4,762	2,929	1,833	1,300	3,030	161	1,731
33110 귀금속및관련제품제조업	1,462	4,762	2,929	1,833	1,300	3,030	161	1,731
3312 모조귀금속및모조장신용품제조업	863	1,576	675	901	796	1,223	65	351
33120 모조귀금속및모조장신용품제조업	863	1,576	675	901	796	1,223	65	351
332 악기제조업	54	79	59	20	47	67	7	12
3320 악기제조업	54	79	59	20	47	67	7	12
33201 건반악기제조업	-	-	-	-	-	-	-	-
33202 전자악기제조업	4	5	4	1	2	2	2	3
33209 기타악기제조업	50	74	55	19	45	65	5	9
333 운동및경기용구제조업	164	562	384	178	75	155	89	407
3330 운동및경기용구제조업	164	562	384	178	75	155	89	407
33301 체조,육상및체력단련용장비제조업	44	219	152	67	15	37	29	182
33302 놀이터용장비제조업	9	41	25	16	6	20	3	21
33303 낚시및수렵용구제조업	14	28	17	11	9	19	5	9
33309 기타운동및경기용구제조업	97	274	190	84	45	79	52	195
334 인형,장난감및오락용품제조업	413	1,356	765	591	299	507	111	841
3340 인형,장난감및오락용품제조업	413	1,356	765	591	299	507	111	841
33401 인형및장난감제조업	347	1,227	673	554	258	450	86	769
33402 영상게임기제조업	26	59	48	11	17	27	9	32

2. Summary Tables by Industrial Sub－classes

(By Type of Legal Organizations & Establishments) Unit : Each, Person

Type of Legal Organizations				사업체구분별 Type of Establishments						산업분류 Industrial Classification
회사이외법인 Non-business Corp.		비 법 인 Unincorporated Assn.		단독 Single-Unit Establishment		본사, 본점 Head Office		공장, 지사 Factory, Branch		
사업체수 Estab.	종사자수 Workers	사업체수 Estab.	종사자수 Workers	사업체수 Estab.	종사자수 Workers	사업체수 Estab.	종사자수 Workers	사업체수 Estab.	종사자수 Workers	
-	-	-	-	-	-	-	-	-	-	3191
-	-	-	-	-	-	-	-	-	-	31910
-	-	-	-	18	55	1	5	1	1	3192
-	-	-	-	18	55	1	5	1	1	31920
-	-	-	-	48	108	2	12	3	11	3199
-	-	-	-	31	79	2	12	3	11	31991
-	-	-	-	17	29	-	-	-	-	31999
8	**14**	-	-	**1,036**	**2,184**	**19**	**146**	**17**	**92**	**32**
8	14	-	-	1,036	2,184	19	146	17	92	320
-	-	-	-	43	76	1	8	4	6	3201
-	-	-	-	7	14	-	-	1	1	32011
-	-	-	-	36	62	1	8	3	5	32019
6	8	-	-	757	1,461	12	58	8	57	3202
-	-	-	-	348	741	-	-	1	1	32021
6	8	-	-	409	720	12	58	7	56	32029
2	6	-	-	236	647	6	80	5	29	3209
1	5	-	-	142	393	4	30	3	27	32091
1	1	-	-	94	254	2	50	2	2	32099
29	**99**	-	-	**7,001**	**16,391**	**95**	**1,732**	**77**	**533**	**33**
3	3	-	-	2,275	5,228	33	872	17	238	331
1	1	-	-	1,417	3,763	30	866	15	133	3311
1	1	-	-	1,417	3,763	30	866	15	133	33110
2	2	-	-	858	1,465	3	6	2	105	3312
2	2	-	-	858	1,465	3	6	2	105	33120
-	-	-	-	53	78	-	-	1	1	332
-	-	-	-	53	78	-	-	1	1	3320
-	-	-	-	-	-	-	-	-	-	33201
-	-	-	-	3	4	-	-	1	1	33202
-	-	-	-	50	74	-	-	-	-	33209
-	-	-	-	147	395	8	120	9	47	333
-	-	-	-	147	395	8	120	9	47	3330
-	-	-	-	38	117	4	100	2	2	33301
-	-	-	-	8	31	1	10	-	-	33302
-	-	-	-	14	28	-	-	-	-	33303
-	-	-	-	87	219	3	10	7	45	33309
3	8	-	-	392	1,009	14	321	7	26	334
3	8	-	-	392	1,009	14	321	7	26	3340
3	8	-	-	331	901	11	307	5	19	33401
-	-	-	-	24	48	1	5	1	6	33402

2. 산업세세분류별 총괄

(조직형태별, 사업체구분별) 단위 : 개, 명

산업분류 Industrial Classification	합계 Total				조직형태별			
	사업체수 Establish-ments	종사자수 Workers			개인 Individual Proprietorship		회사법인 Incorporated Company	
		계 Sum	남자 Male	여자 Female	사업체수 Estab.	종사자수 Workers	사업체수 Estab.	종사자수 Workers
33409 기타오락용품제조업	40	70	44	26	24	30	16	40
339 그외기타제품제조업	4,217	10,321	6,711	3,610	3,523	5,968	671	4,265
3391 간판및광고물제조업	2,153	5,073	3,540	1,533	1,780	3,093	360	1,958
33910 간판및광고물제조업	2,153	5,073	3,540	1,533	1,780	3,093	360	1,958
3392 사무및회화용품제조업	264	549	363	186	239	335	22	182
33920 사무및회화용품제조업	264	549	363	186	239	335	22	182
3393 가발,장식용품및전시용모형제조업	803	2,508	1,725	783	640	1,051	160	1,442
33931 가발및유사제품제조업	92	218	100	118	73	143	17	72
33932 전시용모형제조업	473	1,930	1,367	563	338	599	134	1,319
33933 표구처리업	238	360	258	102	229	309	9	51
3399 그외기타분류안된제품제조업	997	2,191	1,083	1,108	864	1,489	129	683
33991 단추및유사파스너제조업	350	1,016	605	411	296	687	54	329
33992 라이터,연소물및흡연용품제조업	140	187	51	136	130	171	9	15
33993 비및솔제조업	62	258	141	117	48	137	14	121
33999 그외기타달리분류되지않은제품제조업	445	730	286	444	390	494	52	218
34 산업용기계및장비수리업	**1,245**	**2,256**	**1,918**	**338**	**1,111**	**1,495**	**133**	**758**
340 산업용기계및장비수리업	1,245	2,256	1,918	338	1,111	1,495	133	758
3401 일반기계류수리업	901	1,623	1,385	238	815	1,119	86	504
34011 건설·광업용기계및장비수리업	82	120	101	19	75	93	7	27
34019 기타일반기계및장비수리업	819	1,503	1,284	219	740	1,026	79	477
3402 전기·전자및정밀기기수리업	344	633	533	100	296	376	47	254
34020 전기·전자및정밀기기수리업	344	633	533	100	296	376	47	254
D 전기,가스,증기및공기조절공급업	**683**	**6,873**	**5,206**	**1,667**	**327**	**381**	**309**	**3,272**
35 전기,가스,증기및공기조절공급업	**683**	**6,873**	**5,206**	**1,667**	**327**	**381**	**309**	**3,272**
351 전기업	640	3,837	2,687	1,150	323	359	284	1,040
3511 발전업	604	1,280	866	414	316	350	280	917
35111 원자력발전업	-	-	-	-	-	-	-	-
35112 수력발전업	1	10	7	3	-	-	1	10
35113 화력발전업	6	410	312	98	-	-	6	410
35114 태양력발전업	552	758	471	287	314	348	230	397
35119 기타발전업	45	102	76	26	2	2	43	100
3512 송전및배전업	14	1,115	850	265	2	2	1	75
35120 송전및배전업	14	1,115	850	265	2	2	1	75
3513 전기판매업	22	1,442	971	471	5	7	3	48
35130 전기판매업	22	1,442	971	471	5	7	3	48
352 연료용가스제조및배관공급업	30	2,186	1,819	367	4	22	19	2,038
3520 연료용가스제조및배관공급업	30	2,186	1,819	367	4	22	19	2,038
35200 연료용가스제조및배관공급업	30	2,186	1,819	367	4	22	19	2,038
353 증기,냉·온수및공기조절공급업	13	850	700	150	-	-	6	194

2. Summary Tables by Industrial Sub－classes

(By Type of Legal Organizations & Establishments) Unit : Each, Person

Type of Legal Organizations				사업체구분별 Type of Establishments						산업분류 Industrial Classification
회사이외법인 Non-business Corp.		비 법 인 Unincorporated Assn.		단독 Single-Unit Establishment		본사, 본점 Head Office		공장, 지사 Factory, Branch		
사업체수 Estab.	종사자수 Workers	사업체수 Estab.	종사자수 Workers	사업체수 Estab.	종사자수 Workers	사업체수 Estab.	종사자수 Workers	사업체수 Estab.	종사자수 Workers	
-	-	-	-	37	60	2	9	1	1	33409
23	88	-	-	4,134	9,681	40	419	43	221	339
13	22	-	-	2,111	4,802	22	200	20	71	3391
13	22	-	-	2,111	4,802	22	200	20	71	33910
3	32	-	-	259	508	1	1	4	40	3392
3	32	-	-	259	508	1	1	4	40	33920
3	15	-	-	779	2,253	12	166	12	89	3393
2	3	-	-	89	209	2	5	1	4	33931
1	12	-	-	454	1,704	8	141	11	85	33932
-	-	-	-	236	340	2	20	-	-	33933
4	19	-	-	985	2,118	5	52	7	21	3399
-	-	-	-	347	996	1	10	2	10	33991
1	1	-	-	138	185	-	-	2	2	33992
-	-	-	-	62	258	-	-	-	-	33993
3	18	-	-	438	679	4	42	3	9	33999
-	-	1	3	1,209	1,964	10	186	26	106	34
-	-	1	3	1,209	1,964	10	186	26	106	340
-	-	-	-	879	1,427	4	123	18	73	3401
-	-	-	-	82	120	-	-	-	-	34011
-	-	-	-	797	1,307	4	123	18	73	34019
-	-	1	3	330	537	6	63	8	33	3402
-	-	1	3	330	537	6	63	8	33	34020
47	3,220	-	-	609	992	19	2,013	55	3,868	D
47	3,220	-	-	609	992	19	2,013	55	3,868	35
33	2,438	-	-	598	890	11	316	31	2,631	351
8	13	-	-	588	852	9	217	7	211	3511
-	-	-	-	-	-	-	-	-	-	35111
-	-	-	-	-	-	-	-	1	10	35112
-	-	-	-	3	13	2	202	1	195	35113
8	13	-	-	542	739	6	14	4	5	35114
-	-	-	-	43	100	1	1	1	1	35119
11	1,038	-	-	3	7	1	75	10	1,033	3512
11	1,038	-	-	3	7	1	75	10	1,033	35120
14	1,387	-	-	7	31	1	24	14	1,387	3513
14	1,387	-	-	7	31	1	24	14	1,387	35130
7	126	-	-	7	84	6	1,394	17	708	352
7	126	-	-	7	84	6	1,394	17	708	3520
7	126	-	-	7	84	6	1,394	17	708	35200
7	656	-	-	4	18	2	303	7	529	353

2. 산업세세분류별 총괄

(조직형태별, 사업체구분별) 단위 : 개, 명

산업분류 Industrial Classification	합계 Total				조직형태별			
	사업체수 Establish-ments	종사자수 Workers			개인 Individual Proprietorship		회사법인 Incorporated Company	
		계 Sum	남자 Male	여자 Female	사업체수 Estab.	종사자수 Workers	사업체수 Estab.	종사자수 Workers
3530 증기,냉·온수및공기조절공급업	13	850	700	150	-	-	6	194
35300 증기,냉·온수및공기조절공급업	13	850	700	150	-	-	6	194
E 수도,하수및폐기물처리,원료재생업	**720**	**10,610**	**9,135**	**1,475**	**207**	**476**	**411**	**7,274**
36 수도업	**21**	**1,997**	**1,516**	**481**	**-**	**-**	**3**	**13**
360 수도업	21	1,997	1,516	481	-	-	3	13
3601 생활용수공급업	20	1,996	1,515	481	-	-	2	12
36010 생활용수공급업	20	1,996	1,515	481	-	-	2	12
3602 산업용수공급업	1	1	1	-	-	-	1	1
36020 산업용수공급업	1	1	1	-	-	-	1	1
37 하수,폐수및분뇨처리업	**198**	**2,266**	**2,002**	**264**	**40**	**73**	**88**	**1,496**
370 하수,폐수및분뇨처리업	198	2,266	2,002	264	40	73	88	1,496
3701 하수및폐수처리업	136	1,226	1,119	107	38	66	28	463
37011 하수처리업	124	1,047	960	87	35	54	19	296
37012 폐수처리업	12	179	159	20	3	12	9	167
3702 분뇨처리업	62	1,040	883	157	2	7	60	1,033
37021 사람분뇨처리업	62	1,040	883	157	2	7	60	1,033
37022 축산분뇨처리업	-	-	-	-	-	-	-	-
38 폐기물수집,운반,처리및원료재생업	**485**	**6,187**	**5,489**	**698**	**164**	**396**	**308**	**5,625**
381 폐기물수집,운반업	319	4,740	4,268	472	104	264	211	4,464
3811 지정외폐기물수집,운반업	179	3,699	3,423	276	52	97	124	3,593
38110 지정외폐기물수집,운반업	179	3,699	3,423	276	52	97	124	3,593
3812 지정폐기물수집,운반업	41	592	504	88	18	98	22	491
38120 지정폐기물수집,운반업	41	592	504	88	18	98	22	491
3813 건설폐기물수집,운반업	99	449	341	108	34	69	65	380
38130 건설폐기물수집,운반업	99	449	341	108	34	69	65	380
382 폐기물처리업	118	1,106	978	128	48	114	64	864
3821 지정외폐기물처리업	48	765	676	89	13	26	31	613
38210 지정외폐기물처리업	48	765	676	89	13	26	31	613
3822 지정폐기물처리업	15	51	39	12	6	13	8	37
38220 지정폐기물처리업	15	51	39	12	6	13	8	37
3823 건설폐기물처리업	55	290	263	27	29	75	25	214
38230 건설폐기물처리업	55	290	263	27	29	75	25	214
3824 방사성폐기물수집,운반및처리업	-	-	-	-	-	-	-	-
38240 방사성폐기물수집,운반및처리업	-	-	-	-	-	-	-	-
383 해체,선별및원료재생업	48	341	243	98	12	18	33	297
3831 금속류해체,선별및원료재생업	19	71	58	13	3	4	14	55

2. Summary Tables by Industrial Sub－classes

(By Type of Legal Organizations & Establishments) Unit : Each, Person

Type of Legal Organizations				사업체구분별 Type of Establishments						산업분류 Industrial Classification
회사이외법인 Non-business Corp.		비 법 인 Unincorporated Assn.		단독 Single-Unit Establishment		본사, 본점 Head Office		공장, 지사 Factory, Branch		
사업체수 Estab.	종사자수 Workers	사업체수 Estab.	종사자수 Workers	사업체수 Estab.	종사자수 Workers	사업체수 Estab.	종사자수 Workers	사업체수 Estab.	종사자수 Workers	
7	656	-	-	4	18	2	303	7	529	3530
7	656	-	-	4	18	2	303	7	529	35300
102	2,860	-	-	636	8,578	45	1,275	39	757	E
18	1,984	-	-	20	1,996	-	-	1	1	36
18	1,984	-	-	20	1,996	-	-	1	1	360
18	1,984	-	-	19	1,995	-	-	1	1	3601
18	1,984	-	-	19	1,995	-	-	1	1	36010
-	-	-	-	1	1	-	-	-	-	3602
-	-	-	-	1	1	-	-	-	-	36020
70	697	-	-	181	1,430	11	570	6	266	37
70	697	-	-	181	1,430	11	570	6	266	370
70	697	-	-	124	481	6	479	6	266	3701
70	697	-	-	116	414	5	371	3	262	37011
-	-	-	-	8	67	1	108	3	4	37012
-	-	-	-	57	949	5	91	-	-	3702
-	-	-	-	57	949	5	91	-	-	37021
-	-	-	-	-	-	-	-	-	-	37022
13	166	-	-	426	5,123	31	597	28	467	38
4	12	-	-	290	4,077	20	439	9	224	381
3	9	-	-	163	3,277	10	223	6	199	3811
3	9	-	-	163	3,277	10	223	6	199	38110
1	3	-	-	37	444	3	146	1	2	3812
1	3	-	-	37	444	3	146	1	2	38120
-	-	-	-	90	356	7	70	2	23	3813
-	-	-	-	90	356	7	70	2	23	38130
6	128	-	-	101	797	6	117	11	192	382
4	126	-	-	42	591	2	68	4	106	3821
4	126	-	-	42	591	2	68	4	106	38210
1	1	-	-	13	48	1	1	1	2	3822
1	1	-	-	13	48	1	1	1	2	38220
1	1	-	-	46	158	3	48	6	84	3823
1	1	-	-	46	158	3	48	6	84	38230
-	-	-	-	-	-	-	-	-	-	3824
-	-	-	-	-	-	-	-	-	-	38240
3	26	-	-	35	249	5	41	8	51	383
2	12	-	-	10	15	3	19	6	37	3831

2. 산업세세분류별 총괄

(조직형태별, 사업체구분별) 단위 : 개, 명

산업분류 Industrial Classification	합계 Total				조직형태별			
	사업체수 Establish-ments	종사자수 Workers			개인 Individual Proprietorship		회사법인 Incorporated Company	
		계 Sum	남자 Male	여자 Female	사업체수 Estab.	종사자수 Workers	사업체수 Estab.	종사자수 Workers
38311 금속류해체및선별업	11	53	42	11	1	1	8	40
38312 금속류원료재생업	8	18	16	2	2	3	6	15
3832 비금속류해체,선별및원료재생업	29	270	185	85	9	14	19	242
38321 비금속류해체및선별업	5	124	89	35	1	2	3	108
38322 비금속류원료재생업	24	146	96	50	8	12	16	134
39 환경정화및복원업	**16**	**160**	**128**	**32**	**3**	**7**	**12**	**140**
390 환경정화및복원업	16	160	128	32	3	7	12	140
3900 환경정화및복원업	16	160	128	32	3	7	12	140
39001 토양및지하수정화업	10	126	105	21	1	1	9	125
39009 기타환경정화및복원업	6	34	23	11	2	6	3	15
F 건설업	**67,382**	**449,060**	**382,937**	**66,123**	**51,451**	**75,889**	**15,833**	**372,291**
41 종합건설업	**5,565**	**116,878**	**100,798**	**16,080**	**1,666**	**3,558**	**3,865**	**113,202**
411 건물건설업	3,452	67,924	58,389	9,535	982	1,847	2,442	66,005
4111 주거용건물건설업	2,612	49,343	42,395	6,948	822	1,624	1,766	47,660
41111 단독주택건설업	1,095	8,218	6,823	1,395	358	741	733	7,465
41112 아파트건설업	784	33,302	29,182	4,120	209	346	559	32,918
41119 기타공동주택건설업	733	7,823	6,390	1,433	255	537	474	7,277
4112 비주거용건물건설업	840	18,581	15,994	2,587	160	223	676	18,345
41121 사무·상업용및공공기관용건물건설업	470	15,115	13,165	1,950	47	63	420	15,049
41122 제조업및유사산업용건물건설업	43	617	540	77	2	2	41	615
41129 기타비주거용건물건설업	327	2,849	2,289	560	111	158	215	2,681
412 토목건설업	2,113	48,954	42,409	6,545	684	1,711	1,423	47,197
4121 지반조성건설업	70	1,651	1,499	152	17	46	53	1,605
41210 지반조성건설업	70	1,651	1,499	152	17	46	53	1,605
4122 토목시설물건설업	2,043	47,303	40,910	6,393	667	1,665	1,370	45,592
41221 도로건설업	126	5,211	4,600	611	27	116	99	5,095
41222 교량,터널및철도건설업	81	6,479	5,981	498	14	20	67	6,459
41223 항만,수로,댐및유사구조물건설업	17	313	259	54	6	15	10	263
41224 환경설비건설업	98	1,122	869	253	14	21	84	1,101
41225 산업생산시설종합건설업	309	16,467	14,492	1,975	82	195	227	16,272
41226 조경건설업	700	5,831	4,410	1,421	313	769	382	5,051
41229 기타토목시설물건설업	712	11,880	10,299	1,581	211	529	501	11,351
42 전문직별공사업	**61,817**	**332,182**	**282,139**	**50,043**	**49,785**	**72,331**	**11,968**	**259,089**
421 기반조성및시설물축조관련전문공사업	4,493	99,489	89,765	9,724	2,330	5,699	2,155	93,518
4211 건물및구축물해체공사업	1,032	5,476	4,727	749	683	1,383	348	4,091
42110 건물및구축물해체공사업	1,032	5,476	4,727	749	683	1,383	348	4,091
4212 기반조성관련전문공사업	941	19,963	17,812	2,151	380	688	559	19,268
42121 토공사업	526	15,696	13,933	1,763	123	194	401	15,495
42122 보링,그라우팅및관정공사업	344	3,090	2,802	288	231	429	113	2,661
42123 파일공사및축조관련기초공사업	57	953	879	74	22	57	35	896

2. Summary Tables by Industrial Sub－classes

(By Type of Legal Organizations & Establishments) Unit : Each, Person

Type of Legal Organizations				사업체구분별 Type of Establishments						산업분류 Industrial Classification
회사이외법인 Non-business Corp.		비 법 인 Unincorporated Assn.		단독 Single-Unit Establishment		본사, 본점 Head Office		공장, 지사 Factory, Branch		
사업체수 Estab.	종사자수 Workers	사업체수 Estab.	종사자수 Workers	사업체수 Estab.	종사자수 Workers	사업체수 Estab.	종사자수 Workers	사업체수 Estab.	종사자수 Workers	
2	12	-	-	4	5	1	11	6	37	38311
-	-	-	-	6	10	2	8	-	-	38312
1	14	-	-	25	234	2	22	2	14	3832
1	14	-	-	5	124	-	-	-	-	38321
-	-	-	-	20	110	2	22	2	14	38322
1	**13**	-	-	**9**	**29**	**3**	**108**	**4**	**23**	**39**
1	13	-	-	9	29	3	108	4	23	390
1	13	-	-	9	29	3	108	4	23	3900
-	-	-	-	5	18	2	95	3	13	39001
1	13	-	-	4	11	1	13	1	10	39009
97	**879**	**1**	**1**	**65,229**	**281,626**	**1,277**	**142,499**	**876**	**24,935**	**F**
34	**118**	-	-	**4,871**	**43,876**	**383**	**62,265**	**311**	**10,737**	**41**
28	72	-	-	3,023	28,039	239	34,786	190	5,099	411
24	59	-	-	2,319	19,683	162	26,355	131	3,305	4111
4	12	-	-	1,001	7,027	47	811	47	380	41111
16	38	-	-	651	6,681	78	24,957	55	1,664	41112
4	9	-	-	667	5,975	37	587	29	1,261	41119
4	13	-	-	704	8,356	77	8,431	59	1,794	4112
3	3	-	-	385	5,968	48	7,620	37	1,527	41121
-	-	-	-	34	300	6	304	3	13	41122
1	10	-	-	285	2,088	23	507	19	254	41129
6	46	-	-	1,848	15,837	144	27,479	121	5,638	412
-	-	-	-	59	510	5	1,039	6	102	4121
-	-	-	-	59	510	5	1,039	6	102	41210
6	46	-	-	1,789	15,327	139	26,440	115	5,536	4122
-	-	-	-	91	1,273	23	3,709	12	229	41221
-	-	-	-	54	577	15	4,620	12	1,282	41222
1	35	-	-	12	112	2	107	3	94	41223
-	-	-	-	81	572	8	163	9	387	41224
-	-	-	-	262	2,341	26	12,009	21	2,117	41225
5	11	-	-	651	4,244	34	1,471	15	116	41226
-	-	-	-	638	6,208	31	4,361	43	1,311	41229
63	**761**	**1**	**1**	**60,358**	**237,750**	**894**	**80,234**	**565**	**14,198**	**42**
8	272	-	-	4,230	66,441	186	29,561	77	3,487	421
1	2	-	-	1,003	4,499	20	569	9	408	4211
1	2	-	-	1,003	4,499	20	569	9	408	42110
2	7	-	-	867	11,719	50	7,892	24	352	4212
2	7	-	-	470	9,044	39	6,409	17	243	42121
-	-	-	-	329	1,579	11	1,483	4	28	42122
-	-	-	-	55	931	-	-	2	22	42123

2. 산업세세분류별 총괄

(조직형태별, 사업체구분별) 단위 : 개, 명

산업분류 Industrial Classification	합계 Total				조직형태별			
	사업체수 Establish-ments	종사자수 Workers			개인 Individual Proprietorship		회사법인 Incorporated Company	
		계 Sum	남자 Male	여자 Female	사업체수 Estab.	종사자수 Workers	사업체수 Estab.	종사자수 Workers
42129 기타기반조성관련전문공사업	14	224	198	26	4	8	10	216
4213 시설물축조관련전문공사업	2,520	74,050	67,226	6,824	1,267	3,628	1,248	70,159
42131 철골및관련구조물공사업	352	4,802	4,147	655	176	385	175	4,416
42132 콘크리트및철근공사업	509	53,041	48,956	4,085	175	694	334	52,347
42133 조적및석공사업	394	3,939	3,408	531	261	617	133	3,322
42134 포장공사업	295	4,451	3,890	561	78	355	217	4,096
42135 철도궤도전문공사업	25	984	858	126	6	15	18	717
42136 수중공사업	85	222	181	41	64	104	20	113
42137 비계및형틀공사업	245	2,364	2,186	178	167	475	78	1,889
42138 지붕,내·외벽축조관련전문공사업	162	1,977	1,745	232	94	359	67	1,617
42139 기타옥외시설물축조관련전문공사업	453	2,270	1,855	415	246	624	206	1,642
422 건물설비설치공사업	7,241	53,895	46,675	7,220	5,194	8,719	2,042	44,925
4220 건물설비설치공사업	7,241	53,895	46,675	7,220	5,194	8,719	2,042	44,925
42201 배관및냉·난방공사업	5,282	33,399	28,899	4,500	4,264	6,775	1,017	26,619
42202 건물용기계·장비설치공사업	1,072	11,458	10,024	1,434	497	1,026	572	10,187
42203 방음,방진및내화공사업	155	1,008	857	151	83	160	72	848
42204 소방시설공사업	442	6,384	5,540	844	143	371	299	6,013
42209 기타건물관련설비설치공사업	290	1,646	1,355	291	207	387	82	1,258
423 전기및통신공사업	4,289	51,680	46,065	5,615	2,160	4,181	2,122	47,438
4231 전기공사업	2,631	32,987	29,511	3,476	1,355	2,698	1,271	30,267
42311 일반전기공사업	951	14,582	13,378	1,204	372	763	574	13,797
42312 내부전기배선공사업	1,680	18,405	16,133	2,272	983	1,935	697	16,470
4232 통신공사업	1,658	18,693	16,554	2,139	805	1,483	851	17,171
42321 일반통신공사업	580	8,655	7,774	881	285	542	293	8,074
42322 내부통신배선공사업	1,078	10,038	8,780	1,258	520	941	558	9,097
424 실내건축및건축마무리공사업	23,910	100,272	78,275	21,997	18,858	32,110	5,018	68,046
4241 도장,도배및내장공사업	15,477	64,662	48,432	16,230	11,679	19,798	3,768	44,758
42411 도장공사업	1,013	9,395	7,801	1,594	745	1,369	267	8,019
42412 도배,실내장식및내장목공사업	14,464	55,267	40,631	14,636	10,934	18,429	3,501	36,739
4242 유리및창호공사업	2,500	7,933	6,679	1,254	2,046	3,466	453	4,464
42420 유리및창호공사업	2,500	7,933	6,679	1,254	2,046	3,466	453	4,464
4249 기타건축마무리공사업	5,933	27,677	23,164	4,513	5,133	8,846	797	18,824
42491 미장,타일및방수공사업	2,298	20,070	16,946	3,124	1,794	3,234	503	16,831
42492 건물용금속공작물설치공사업	207	1,350	1,092	258	130	234	77	1,116
42499 그외기타건축마무리공사업	3,428	6,257	5,126	1,131	3,209	5,378	217	877
425 시설물유지관리공사업	748	4,402	3,504	898	408	708	334	3,640
4250 시설물유지관리공사업	748	4,402	3,504	898	408	708	334	3,640
42500 시설물유지관리공사업	748	4,402	3,504	898	408	708	334	3,640
426 건설장비운영업	21,136	22,444	17,855	4,589	20,835	20,914	297	1,522
4260 건설장비운영업	21,136	22,444	17,855	4,589	20,835	20,914	297	1,522
42600 건설장비운영업	21,136	22,444	17,855	4,589	20,835	20,914	297	1,522
G 도매및소매업	**335,817**	**1,009,123**	**563,952**	**445,171**	**260,024**	**410,127**	**74,655**	**592,301**

2. Summary Tables by Industrial Sub－classes

(By Type of Legal Organizations & Establishments) Unit : Each, Person

Type of Legal Organizations				사업체구분별 Type of Establishments						산업분류 Industrial Classification
회사이외법인 Non-business Corp.		비 법 인 Unincorporated Assn.		단독 Single-Unit Establishment		본사, 본점 Head Office		공장, 지사 Factory, Branch		
사업체수 Estab.	종사자수 Workers	사업체수 Estab.	종사자수 Workers	사업체수 Estab.	종사자수 Workers	사업체수 Estab.	종사자수 Workers	사업체수 Estab.	종사자수 Workers	
-	-	-	-	13	165	-	-	1	59	42129
5	263	-	-	2,360	50,223	116	21,100	44	2,727	4213
1	1	-	-	324	3,907	17	788	11	107	42131
-	-	-	-	459	33,166	38	17,774	12	2,101	42132
-	-	-	-	383	2,720	7	1,146	4	73	42133
-	-	-	-	281	4,063	12	295	2	93	42134
1	252	-	-	20	652	3	66	2	266	42135
1	5	-	-	78	169	5	45	2	8	42136
-	-	-	-	240	2,079	4	277	1	8	42137
1	1	-	-	149	1,522	10	417	3	38	42138
1	4	-	-	426	1,945	20	292	7	33	42139
5	251	-	-	6,935	32,661	177	18,237	129	2,997	422
5	251	-	-	6,935	32,661	177	18,237	129	2,997	4220
1	5	-	-	5,165	18,514	71	14,106	46	779	42201
3	245	-	-	951	7,687	61	1,922	60	1,849	42202
-	-	-	-	138	588	13	280	4	140	42203
-	-	-	-	407	4,376	22	1,796	13	212	42204
1	1	-	-	274	1,496	10	133	6	17	42209
7	61	-	-	3,973	28,798	169	19,010	147	3,872	423
5	22	-	-	2,514	18,561	67	13,479	50	947	4231
5	22	-	-	894	8,150	37	6,197	20	235	42311
-	-	-	-	1,620	10,411	30	7,282	30	712	42312
2	39	-	-	1,459	10,237	102	5,531	97	2,925	4232
2	39	-	-	495	3,680	45	3,591	40	1,384	42321
-	-	-	-	964	6,557	57	1,940	57	1,541	42322
34	116	-	-	23,394	83,902	323	12,801	193	3,569	424
30	106	-	-	15,134	53,616	219	9,018	124	2,028	4241
1	7	-	-	994	8,196	12	1,089	7	110	42411
29	99	-	-	14,140	45,420	207	7,929	117	1,918	42412
1	3	-	-	2,410	6,475	50	972	40	486	4242
1	3	-	-	2,410	6,475	50	972	40	486	42420
3	7	-	-	5,850	23,811	54	2,811	29	1,055	4249
1	5	-	-	2,247	16,827	33	2,285	18	958	42491
-	-	-	-	188	803	17	501	2	46	42492
2	2	-	-	3,415	6,181	4	25	9	51	42499
6	54	-	-	718	3,854	17	335	13	213	425
6	54	-	-	718	3,854	17	335	13	213	4250
6	54	-	-	718	3,854	17	335	13	213	42500
3	7	1	1	21,108	22,094	22	290	6	60	426
3	7	1	1	21,108	22,094	22	290	6	60	4260
3	7	1	1	21,108	22,094	22	290	6	60	42600
1,125	6,669	13	26	313,278	662,524	7,224	205,058	15,315	141,541	G

2. 산업세세분류별 총괄

(조직형태별, 사업체구분별) 단위 : 개, 명

산업분류 Industrial Classification	합계 Total				조직형태별			
	사업체수 Establish-ments	종사자수 Workers			개인 Individual Proprietorship		회사법인 Incorporated Company	
		계 Sum	남자 Male	여자 Female	사업체수 Estab.	종사자수 Workers	사업체수 Estab.	종사자수 Workers
45 자동차및부품판매업	**5,803**	**29,416**	**23,824**	**5,592**	**3,648**	**8,437**	**2,147**	**20,964**
451 자동차판매업	1,522	14,876	12,290	2,586	532	2,953	990	11,923
4511 자동차신품판매업	842	11,357	9,388	1,969	385	2,707	457	8,650
45110 자동차신품판매업	842	11,357	9,388	1,969	385	2,707	457	8,650
4512 중고자동차판매업	680	3,519	2,902	617	147	246	533	3,273
45120 중고자동차판매업	680	3,519	2,902	617	147	246	533	3,273
452 자동차부품및내장품판매업	3,707	13,235	10,456	2,779	2,642	4,714	1,058	8,507
4521 자동차신품부품및내장품판매업	3,166	12,170	9,598	2,572	2,201	4,060	960	8,099
45211 자동차신품타이어및튜브판매업	440	2,255	1,902	353	312	662	128	1,593
45212 자동차용전용신품부품판매업	1,162	4,517	3,520	997	725	1,430	434	3,079
45213 자동차내장용신품전기·전자·정밀기기판매업	377	845	684	161	306	477	69	365
45219 기타자동차신품부품및내장품판매업	1,187	4,553	3,492	1,061	858	1,491	329	3,062
4522 자동차중고부품및내장품판매업	541	1,065	858	207	441	654	98	408
45220 자동차중고부품및내장품판매업	541	1,065	858	207	441	654	98	408
453 모터사이클및부품판매업	574	1,305	1,078	227	474	770	99	534
4530 모터사이클및부품판매업	574	1,305	1,078	227	474	770	99	534
45301 모터사이클및부품도매업	139	429	358	71	91	163	48	266
45302 모터사이클및부품소매업	435	876	720	156	383	607	51	268
46 도매및상품중개업	**135,015**	**538,667**	**339,254**	**199,413**	**85,424**	**134,143**	**49,147**	**402,057**
461 상품중개업	6,997	19,557	11,829	7,728	4,001	5,777	2,966	13,641
4610 상품중개업	6,997	19,557	11,829	7,728	4,001	5,777	2,966	13,641
46101 산업용농·축산물,섬유원료및동물중개업	289	711	482	229	157	209	127	455
46102 음·식료품및담배중개업	797	2,744	1,833	911	489	690	297	1,995
46103 섬유,의복,신발및가죽제품중개업	862	2,500	1,217	1,283	501	828	361	1,672
46104 목재및건축자재중개업	154	395	252	143	86	123	68	272
46105 연료,광물,1차금속,비료및화학제품중개업	994	2,501	1,563	938	442	615	550	1,881
46106 기계및장비중개업	734	2,788	1,990	798	335	588	398	2,196
46107 그외기타특정상품중개업	578	1,586	942	644	349	505	226	1,074
46109 상품종합중개업	2,589	6,332	3,550	2,782	1,642	2,219	939	4,096
462 산업용농·축산물및동·식물도매업	3,049	7,291	4,515	2,776	2,306	3,351	714	3,861
4620 산업용농·축산물및동·식물도매업	3,049	7,291	4,515	2,776	2,306	3,351	714	3,861
46201 곡물및유지작물도매업	549	1,302	824	478	394	540	147	730
46202 종자및묘목도매업	65	291	180	111	40	62	23	226
46203 사료도매업	354	1,674	1,073	601	138	204	214	1,464
46204 화훼류및식물도매업	1,238	2,147	1,166	981	1,134	1,644	95	485
46205 육지동물및애완동물도매업	48	112	70	42	35	50	12	60
46209 기타산업용농산물도매업	795	1,765	1,202	563	565	851	223	896
463 음·식료품및담배도매업	18,034	69,546	45,499	24,047	10,752	17,354	7,207	51,552
4631 신선식품및단순가공식품도매업	10,165	28,624	19,985	8,639	6,104	9,967	4,024	18,452
46311 과실류도매업	1,371	4,183	3,116	1,067	701	1,049	668	3,118
46312 채소류,서류및향신작물류도매업	2,492	6,657	4,697	1,960	1,324	1,977	1,148	4,528

2. Summary Tables by Industrial Sub－classes

(By Type of Legal Organizations & Establishments) Unit : Each, Person

Type of Legal Organizations				사업체구분별 Type of Establishments						산업분류 Industrial Classification
회사이외법인 Non-business Corp.		비 법 인 Unincorporated Assn.		단독 Single-Unit Establishment		본사, 본점 Head Office		공장, 지사 Factory, Branch		
사업체수 Estab.	종사자수 Workers	사업체수 Estab.	종사자수 Workers	사업체수 Estab.	종사자수 Workers	사업체수 Estab.	종사자수 Workers	사업체수 Estab.	종사자수 Workers	
8	**15**	-	-	**5,126**	**16,722**	**194**	**5,448**	**483**	**7,246**	**45**
-	-	-	-	1,102	6,778	86	2,771	334	5,327	451
-	-	-	-	507	4,143	60	2,414	275	4,800	4511
-	-	-	-	507	4,143	60	2,414	275	4,800	45110
-	-	-	-	595	2,635	26	357	59	527	4512
-	-	-	-	595	2,635	26	357	59	527	45120
7	14	-	-	3,478	8,823	96	2,601	133	1,811	452
5	11	-	-	2,952	7,940	88	2,559	126	1,671	4521
-	-	-	-	382	1,171	9	92	49	992	45211
3	8	-	-	1,078	3,276	38	861	46	380	45212
2	3	-	-	361	715	8	63	8	67	45213
-	-	-	-	1,131	2,778	33	1,543	23	232	45219
2	3	-	-	526	883	8	42	7	140	4522
2	3	-	-	526	883	8	42	7	140	45220
1	1	-	-	546	1,121	12	76	16	108	453
1	1	-	-	546	1,121	12	76	16	108	4530
-	-	-	-	131	373	6	25	2	31	45301
1	1	-	-	415	748	6	51	14	77	45302
441	**2,458**	**3**	**9**	**125,498**	**322,256**	**5,199**	**157,708**	**4,318**	**58,703**	**46**
30	139	-	-	6,659	15,674	195	2,735	143	1,148	461
30	139	-	-	6,659	15,674	195	2,735	143	1,148	4610
5	47	-	-	270	497	9	61	10	153	46101
11	59	-	-	752	2,172	27	302	18	270	46102
-	-	-	-	817	2,016	27	419	18	65	46103
-	-	-	-	146	280	3	49	5	66	46104
2	5	-	-	960	2,231	19	180	15	90	46105
1	4	-	-	697	2,368	32	386	5	34	46106
3	7	-	-	550	1,237	14	181	14	168	46107
8	17	-	-	2,467	4,873	64	1,157	58	302	46109
29	79	-	-	2,935	5,528	59	1,041	55	722	462
29	79	-	-	2,935	5,528	59	1,041	55	722	4620
8	32	-	-	523	893	16	265	10	144	46201
2	3	-	-	55	105	7	160	3	26	46202
2	6	-	-	328	832	16	446	10	396	46203
9	18	-	-	1,223	2,059	3	17	12	71	46204
1	2	-	-	46	106	-	-	2	6	46205
7	18	-	-	760	1,533	17	153	18	79	46209
75	640	-	-	16,660	41,857	780	20,003	594	7,686	463
37	205	-	-	9,723	23,356	270	4,021	172	1,247	4631
2	16	-	-	1,309	3,586	39	499	23	98	46311
20	152	-	-	2,430	5,958	40	388	22	311	46312

2. 산업세세분류별 총괄

(조직형태별, 사업체구분별) 단위 : 개, 명

산업분류 Industrial Classification	합계 Total				조직형태별			
	사업체수 Establish-ments	종사자수 Workers			개인 Individual Proprietorship		회사법인 Incorporated Company	
		계 Sum	남자 Male	여자 Female	사업체수 Estab.	종사자수 Workers	사업체수 Estab.	종사자수 Workers
46313 육류도매업	2,998	10,557	7,371	3,186	1,858	3,528	1,138	7,026
46314 건어물및젓갈류도매업	959	1,782	1,104	678	633	932	324	846
46315 신선,냉동및기타수산물도매업	2,018	4,586	3,115	1,471	1,358	2,151	652	2,418
46319 기타신선식품및단순가공식품도매업	327	859	582	277	230	330	94	516
4632 가공식품도매업	6,043	28,181	16,727	11,454	3,590	5,864	2,418	21,905
46321 육류가공식품도매업	392	1,683	1,146	537	225	395	166	1,283
46322 수산물가공식품도매업	297	1,706	883	823	185	264	110	1,436
46323 빵류,과자류,당류,초콜릿도매업	652	2,846	1,745	1,101	395	602	249	2,206
46324 낙농품및동·식물성유지도매업	827	3,689	2,285	1,404	642	1,310	179	2,077
46325 커피및차류도매업	767	3,642	2,150	1,492	456	644	309	2,996
46326 조미료도매업	541	1,717	1,087	630	356	559	183	1,150
46329 기타가공식품도매업	2,567	12,898	7,431	5,467	1,331	2,090	1,222	10,757
4633 음료및담배도매업	1,826	12,741	8,787	3,954	1,058	1,523	765	11,195
46331 주류도매업	709	7,242	5,127	2,115	268	463	440	6,778
46332 비알코올음료도매업	1,037	4,523	2,957	1,566	774	1,039	261	3,462
46333 담배도매업	80	976	703	273	16	21	64	955
464 생활용품도매업	49,023	193,478	102,286	91,192	35,529	53,377	13,397	139,747
4641 생활용섬유제품,의복,의복액세서리및모피제품도매업	23,633	66,857	29,782	37,075	19,705	27,775	3,908	39,027
46411 생활용섬유및실도매업	830	2,029	1,205	824	554	886	275	1,139
46412 커튼및침구용품도매업	642	1,931	896	1,035	516	735	126	1,196
46413 남녀용겉옷및셔츠도매업	14,604	45,288	18,920	26,368	12,174	16,848	2,419	28,408
46414 유아용의류도매업	219	1,042	425	617	162	222	56	819
46415 속옷및잠옷도매업	329	2,491	1,169	1,322	242	350	86	2,132
46416 가죽및모피제품도매업	313	800	412	388	230	326	83	474
46417 의복액세서리및모조장신구도매업	6,035	11,706	5,817	5,889	5,391	7,726	642	3,977
46419 기타생활용섬유및직물제품도매업	661	1,570	938	632	436	682	221	882
4642 신발도매업	1,247	4,036	2,357	1,679	1,044	1,556	203	2,480
46420 신발도매업	1,247	4,036	2,357	1,679	1,044	1,556	203	2,480
4643 생활용가구,조명기구및비전기식생활용기기도매업	3,574	12,866	8,207	4,659	2,376	3,923	1,193	8,930
46431 생활용가구도매업	853	4,348	2,586	1,762	525	856	326	3,487
46432 전구,램프및조명장치도매업	1,161	3,173	2,284	889	780	1,323	380	1,847
46433 생활용유리·요업·목제·금속제품및날붙이도매업	1,418	4,904	3,058	1,846	981	1,606	436	3,296
46439 기타비전기식생활용기기및기구도매업	142	441	279	162	90	138	51	300
4644 의약품,의료용품및화장품도매업	8,008	66,268	36,605	29,663	3,637	6,320	4,355	59,875
46441 의약품도매업	1,371	30,981	20,796	10,185	364	866	1,005	30,081
46442 의료용품도매업	1,246	6,738	4,450	2,288	700	1,225	543	5,501
46443 화장품및화장용품도매업	4,964	26,723	10,305	16,418	2,304	3,818	2,653	22,894
46444 비누및세정제도매업	427	1,826	1,054	772	269	411	154	1,399
4645 생활용포장·위생용품,문구용품및출판인쇄물도매업	4,108	13,455	8,126	5,329	2,998	5,023	1,075	8,285
46451 생활용포장및위생용품,봉투및유사제품도매업	1,185	4,110	2,675	1,435	847	1,390	332	2,699
46452 문구용품,회화용품,사무용품도매업	1,600	5,303	3,312	1,991	1,135	1,939	454	3,323
46453 서적,잡지및기타인쇄물도매업	1,323	4,042	2,139	1,903	1,016	1,694	289	2,263
4646 음반및비디오물,악기,오락및경기용품도매업	2,221	9,707	6,178	3,529	1,371	2,161	843	7,519
46461 음반및비디오물도매업	117	483	274	209	58	117	59	366
46462 악기도매업	209	788	583	205	150	217	59	571
46463 장난감및취미,오락용품도매업	813	2,957	1,734	1,223	592	954	218	1,992
46464 운동및경기용품도매업	962	4,811	3,121	1,690	507	772	452	4,027

2. Summary Tables by Industrial Sub－classes

(By Type of Legal Organizations & Establishments) Unit : Each, Person

Type of Legal Organizations				사업체구분별 Type of Establishments						산업분류 Industrial Classification
회사이외법인 Non-business Corp.		비 법 인 Unincorporated Assn.		단독 Single-Unit Establishment		본사, 본점 Head Office		공장, 지사 Factory, Branch		
사업체수 Estab.	종사자수 Workers	사업체수 Estab.	종사자수 Workers	사업체수 Estab.	종사자수 Workers	사업체수 Estab.	종사자수 Workers	사업체수 Estab.	종사자수 Workers	
2	3	-	-	2,830	7,851	99	2,256	69	450	46313
2	4	-	-	929	1,614	18	117	12	51	46314
8	17	-	-	1,931	3,806	56	552	31	228	46315
3	13	-	-	294	541	18	209	15	109	46319
35	412	-	-	5,341	12,958	386	10,460	316	4,763	4632
1	5	-	-	335	736	40	725	17	222	46321
2	6	-	-	269	698	9	454	19	554	46322
8	38	-	-	550	1,225	44	918	58	703	46323
6	302	-	-	773	1,927	22	1,346	32	416	46324
2	2	-	-	661	1,317	60	1,285	46	1,040	46325
2	8	-	-	488	1,163	29	288	24	266	46326
14	51	-	-	2,265	5,892	182	5,444	120	1,562	46329
3	23	-	-	1,596	5,543	124	5,522	106	1,676	4633
1	1	-	-	582	3,646	74	2,799	53	797	46331
2	22	-	-	962	1,734	39	2,247	36	542	46332
-	-	-	-	52	163	11	476	17	337	46333
97	354	-	-	45,802	107,973	1,676	66,817	1,545	18,688	464
20	55	-	-	22,560	42,960	538	17,068	535	6,829	4641
1	4	-	-	795	1,799	19	130	16	100	46411
-	-	-	-	597	1,068	23	693	22	170	46412
11	32	-	-	13,859	27,171	378	13,410	367	4,707	46413
1	1	-	-	202	447	11	512	6	83	46414
1	9	-	-	293	632	15	873	21	986	46415
-	-	-	-	290	522	12	237	11	41	46416
2	3	-	-	5,901	10,085	59	1,045	75	576	46417
4	6	-	-	623	1,236	21	168	17	166	46419
-	-	-	-	1,164	2,005	41	1,786	42	245	4642
-	-	-	-	1,164	2,005	41	1,786	42	245	46420
5	13	-	-	3,295	7,917	143	3,421	136	1,528	4643
2	5	-	-	748	1,933	43	1,567	62	848	46431
1	3	-	-	1,116	2,702	22	296	23	175	46432
1	2	-	-	1,310	3,023	68	1,463	40	418	46433
1	3	-	-	121	259	10	95	11	87	46439
16	73	-	-	7,122	27,698	473	32,195	413	6,375	4644
2	34	-	-	1,093	9,771	151	17,510	127	3,700	46441
3	12	-	-	1,116	3,677	56	2,490	74	571	46442
7	11	-	-	4,524	13,275	251	11,687	189	1,761	46443
4	16	-	-	389	975	15	508	23	343	46444
35	147	-	-	3,863	9,102	121	2,854	124	1,499	4645
6	21	-	-	1,118	2,670	39	925	28	515	46451
11	41	-	-	1,482	3,580	52	1,014	66	709	46452
18	85	-	-	1,263	2,852	30	915	30	275	46453
7	27	-	-	1,948	5,227	139	3,322	134	1,158	4646
-	-	-	-	108	423	7	55	2	5	46461
-	-	-	-	191	505	10	157	8	126	46462
3	11	-	-	759	1,819	34	710	20	428	46463
3	12	-	-	798	2,189	71	2,087	93	535	46464

2. 산업세세분류별 총괄

(조직형태별, 사업체구분별) 단위 : 개, 명

산업분류 Industrial Classification	합계 Total				조직형태별			
	사업체수 Establish-ments	종사자수 Workers			개인 Individual Proprietorship		회사법인 Incorporated Company	
		계 Sum	남자 Male	여자 Female	사업체수 Estab.	종사자수 Workers	사업체수 Estab.	종사자수 Workers
46465 자전거및기타운송장비도매업	120	668	466	202	64	101	55	563
4649 가방,시계,안경및기타생활용품도매업	6,232	20,289	11,031	9,258	4,398	6,619	1,820	13,631
46491 가방및보호용케이스도매업	1,194	4,337	2,180	2,157	859	1,239	334	3,095
46492 시계및귀금속제품도매업	2,099	5,289	2,438	2,851	1,695	2,463	402	2,816
46493 안경,사진장비및광학용품도매업	706	4,566	2,759	1,807	378	703	326	3,858
46499 그외기타생활용품도매업	2,233	6,097	3,654	2,443	1,466	2,214	758	3,862
465 기계장비및관련물품도매업	29,752	144,100	103,076	41,024	16,269	27,454	13,460	116,450
4651 컴퓨터및주변장치,소프트웨어도매업	5,429	31,507	24,052	7,455	2,392	3,457	3,028	28,037
46510 컴퓨터및주변장치,소프트웨어도매업	5,429	31,507	24,052	7,455	2,392	3,457	3,028	28,037
4652 가전제품,통신장비및부품도매업	5,698	27,872	19,436	8,436	2,990	4,414	2,704	23,446
46521 가전제품및부품도매업	3,069	14,948	10,103	4,845	1,735	2,614	1,331	12,325
46522 통신·방송장비및부품도매업	2,629	12,924	9,333	3,591	1,255	1,800	1,373	11,121
4653 산업용기계및장비도매업	2,516	10,176	7,535	2,641	1,474	2,572	1,041	7,603
46531 농림업용기계및장비도매업	106	679	440	239	59	94	47	585
46532 건설·광업용기계및장비도매업	540	2,204	1,713	491	313	579	227	1,625
46533 공작용기계및장비도매업	548	2,046	1,565	481	339	570	209	1,476
46539 기타산업용기계및장비도매업	1,322	5,247	3,817	1,430	763	1,329	558	3,917
4659 기타기계및장비도매업	16,109	74,545	52,053	22,492	9,413	17,011	6,687	57,364
46591 사무용가구및기기도매업	1,234	4,959	3,619	1,340	854	1,624	379	3,334
46592 의료기기도매업	3,478	21,421	14,069	7,352	1,770	3,446	1,703	17,964
46593 정밀기기및과학기기도매업	1,554	9,210	6,496	2,714	939	1,759	615	7,451
46594 수송용운송장비도매업	106	575	441	134	52	100	54	475
46595 전기용기계·장비및관련기자재도매업	6,187	24,588	17,373	7,215	3,620	6,176	2,566	18,258
46596 전지및케이블도매업	564	2,602	1,896	706	287	499	277	2,103
46599 그외기타기계및장비도매업	2,986	11,190	8,159	3,031	1,891	3,407	1,093	7,779
466 건축자재,철물및난방장치도매업	7,554	24,285	18,020	6,265	4,803	8,529	2,745	15,745
4661 일반건축자재도매업	1,574	5,153	3,815	1,338	890	1,530	681	3,616
46611 원목및건축관련목제품도매업	567	1,584	1,148	436	347	575	218	1,005
46612 골재,벽돌및시멘트도매업	671	2,415	1,794	621	322	559	348	1,853
46613 유리및창호도매업	336	1,154	873	281	221	396	115	758
4662 냉·난방장치및철물,수공구도매업	2,411	7,173	5,462	1,711	1,738	3,196	672	3,976
46621 배관및냉·난방장치도매업	720	2,630	2,006	624	423	805	297	1,825
46622 철물,금속파스너및수공구도매업	1,691	4,543	3,456	1,087	1,315	2,391	375	2,151
4669 기타건축자재도매업	3,569	11,959	8,743	3,216	2,175	3,803	1,392	8,153
46691 도료도매업	489	1,686	1,232	454	344	631	145	1,055
46692 벽지및장판류도매업	484	1,459	1,071	388	365	697	119	762
46699 그외기타건축자재도매업	2,596	8,814	6,440	2,374	1,466	2,475	1,128	6,336
467 기타전문도매업	13,415	55,410	38,507	16,903	7,544	12,709	5,702	41,773
4671 연료,연료용광물및관련제품도매업	615	5,583	4,282	1,301	263	412	349	5,165
46711 고체연료및관련제품도매업	134	364	251	113	76	107	57	255
46712 액체연료및관련제품도매업	409	4,553	3,467	1,086	151	238	257	4,313
46713 기체연료및관련제품도매업	72	666	564	102	36	67	35	597
4672 1차금속제품및금속광물도매업	2,400	13,919	10,288	3,631	878	1,594	1,520	12,319

2. Summary Tables by Industrial Sub－classes

(By Type of Legal Organizations & Establishments) Unit : Each, Person

Type of Legal Organizations				사업체구분별 Type of Establishments						산업분류 Industrial Classification
회사이외법인 Non-business Corp.		비 법 인 Unincorporated Assn.		단독 Single-Unit Establishment		본사, 본점 Head Office		공장, 지사 Factory, Branch		
사업체수 Estab.	종사자수 Workers	사업체수 Estab.	종사자수 Workers	사업체수 Estab.	종사자수 Workers	사업체수 Estab.	종사자수 Workers	사업체수 Estab.	종사자수 Workers	
1	4	-	-	92	291	17	313	11	64	46465
14	39	-	-	5,850	13,064	221	6,171	161	1,054	4649
1	3	-	-	1,106	2,547	46	1,546	42	244	46491
2	10	-	-	1,975	3,541	70	1,524	54	224	46492
2	5	-	-	637	2,553	46	1,646	23	367	46493
9	21	-	-	2,132	4,423	59	1,455	42	219	46499
20	187	3	9	27,316	88,782	1,355	41,602	1,081	13,716	465
9	13	-	-	5,061	19,968	213	9,752	155	1,787	4651
9	13	-	-	5,061	19,968	213	9,752	155	1,787	46510
4	12	-	-	5,167	15,716	273	8,349	258	3,807	4652
3	9	-	-	2,799	7,708	135	4,267	135	2,973	46521
1	3	-	-	2,368	8,008	138	4,082	123	834	46522
1	1	-	-	2,293	6,671	139	2,716	84	789	4653
-	-	-	-	98	301	5	290	3	88	46531
-	-	-	-	494	1,389	27	594	19	221	46532
-	-	-	-	496	1,344	34	580	18	122	46533
1	1	-	-	1,205	3,637	73	1,252	44	358	46539
6	161	3	9	14,795	46,427	730	20,785	584	7,333	4659
1	1	-	-	1,178	3,152	31	1,530	25	277	46591
2	2	3	9	3,135	12,562	193	7,234	150	1,625	46592
-	-	-	-	1,405	4,830	98	3,699	51	681	46593
-	-	-	-	93	298	5	78	8	199	46594
1	154	-	-	5,749	16,640	238	5,302	200	2,646	46595
-	-	-	-	509	1,574	23	378	32	650	46596
2	4	-	-	2,726	7,371	142	2,564	118	1,255	46599
6	11	-	-	7,070	17,245	262	4,327	222	2,713	466
3	7	-	-	1,441	3,504	71	1,071	62	578	4661
2	4	-	-	540	1,215	19	337	8	32	46611
1	3	-	-	601	1,446	37	585	33	384	46612
-	-	-	-	300	843	15	149	21	162	46613
1	1	-	-	2,288	5,504	66	990	57	679	4662
-	-	-	-	667	1,820	30	486	23	324	46621
1	1	-	-	1,621	3,684	36	504	34	355	46622
2	3	-	-	3,341	8,237	125	2,266	103	1,456	4669
-	-	-	-	460	1,088	12	139	17	459	46691
-	-	-	-	462	1,125	9	115	13	219	46692
2	3	-	-	2,419	6,024	104	2,012	73	778	46699
169	928	-	-	12,197	30,688	696	12,540	522	12,182	467
3	6	-	-	492	1,348	70	3,110	53	1,125	4671
1	2	-	-	125	306	4	25	5	33	46711
1	2	-	-	316	916	58	2,676	35	961	46712
1	2	-	-	51	126	8	409	13	131	46713
2	6	-	-	2,101	5,657	167	1,992	132	6,270	4672

2. 산업세세분류별 총괄

(조직형태별, 사업체구분별) 단위 : 개, 명

산업분류 Industrial Classification	합계 Total				조직형태별			
	사업체수 Establish-ments	종사자수 Workers			개인 Individual Proprietorship		회사법인 Incorporated Company	
		계 Sum	남자 Male	여자 Female	사업체수 Estab.	종사자수 Workers	사업체수 Estab.	종사자수 Workers
46721 1차금속제품도매업	2,263	13,468	9,996	3,472	848	1,547	1,414	11,919
46722 금속광물도매업	137	451	292	159	30	47	106	400
4673 화학물질및화학제품도매업	2,884	13,854	9,349	4,505	1,219	1,988	1,656	11,849
46731 염료,안료및관련제품도매업	239	931	640	291	117	181	122	750
46732 비료및농약도매업	126	479	370	109	55	81	67	390
46733 플라스틱물질및합성고무도매업	965	3,323	2,319	1,004	488	805	474	2,513
46739 기타화학물질및화학제품도매업	1,554	9,121	6,020	3,101	559	921	993	8,196
4674 방직용섬유,실및직물도매업	4,757	13,529	8,622	4,907	3,377	5,649	1,379	7,873
46741 방직용섬유및실도매업	1,011	2,911	1,806	1,105	676	1,056	335	1,855
46742 직물도매업	3,746	10,618	6,816	3,802	2,701	4,593	1,044	6,018
4675 종이원지,판지,종이상자도매업	349	1,596	1,119	477	154	240	195	1,356
46750 종이원지,판지,종이상자도매업	349	1,596	1,119	477	154	240	195	1,356
4679 재생용재료및기타상품전문도매업	2,410	6,929	4,847	2,082	1,653	2,826	603	3,211
46791 재생용재료수집및판매업	1,116	3,396	2,464	932	830	1,507	138	1,007
46799 그외기타상품전문도매업	1,294	3,533	2,383	1,150	823	1,319	465	2,204
468 상품종합도매업	7,191	25,000	15,522	9,478	4,220	5,592	2,956	19,288
4680 상품종합도매업	7,191	25,000	15,522	9,478	4,220	5,592	2,956	19,288
46800 상품종합도매업	7,191	25,000	15,522	9,478	4,220	5,592	2,956	19,288
47 소매업 ; 자동차제외	**194,999**	**441,040**	**200,874**	**240,166**	**170,952**	**267,547**	**23,361**	**169,280**
471 종합소매업	18,167	84,449	38,812	45,637	15,220	49,318	2,667	33,171
4711 대형종합소매업	101	15,112	5,484	9,628	-	-	99	15,063
47111 백화점	27	4,178	1,559	2,619	-	-	27	4,178
47112 대형마트	74	10,934	3,925	7,009	-	-	72	10,885
47119 기타대형종합소매업	-	-	-	-	-	-	-	-
4712 음·식료품위주종합소매업	17,195	65,070	32,162	32,908	14,655	48,175	2,278	15,048
47121 슈퍼마켓	1,549	16,054	7,218	8,836	825	5,638	660	9,737
47122 체인화편의점	9,752	38,235	20,069	18,166	8,394	33,924	1,286	3,872
47129 기타음·식료품위주종합소매업	5,894	10,781	4,875	5,906	5,436	8,613	332	1,439
4713 면세점	11	713	210	503	-	-	11	713
47130 면세점	11	713	210	503	-	-	11	713
4719 그외기타종합소매업	860	3,554	956	2,598	565	1,143	279	2,347
47190 그외기타종합소매업	860	3,554	956	2,598	565	1,143	279	2,347
472 음·식료품및담배소매업	19,328	34,794	17,822	16,972	17,455	26,743	1,756	7,597
4721 식료품소매업	17,562	31,692	16,089	15,603	16,027	24,806	1,424	6,446
47211 곡물,곡분및가축사료소매업	678	983	577	406	643	875	27	86
47212 육류소매업	3,700	6,734	4,796	1,938	3,505	5,937	189	779
47213 건어물및젓갈류소매업	803	1,146	540	606	767	1,046	32	94
47214 신선,냉동및기타수산물소매업	1,457	2,455	1,479	976	1,379	2,217	77	236
47215 채소,과실및뿌리작물소매업	3,643	6,350	3,339	3,011	3,526	5,861	82	314
47216 빵류,과자류및당류소매업	1,830	2,445	1,001	1,444	1,712	2,087	113	336
47217 건강보조식품소매업	2,401	5,901	2,436	3,465	1,767	2,364	612	3,477
47218 조리반찬류소매업	1,460	3,025	781	2,244	1,327	2,430	126	540

2. Summary Tables by Industrial Sub－classes

(By Type of Legal Organizations & Establishments) Unit : Each, Person

Type of Legal Organizations				사업체구분별 Type of Establishments						산업분류 Industrial Classification
회사이외법인 Non-business Corp.		비 법 인 Unincorporated Assn.		단독 Single-Unit Establishment		본사, 본점 Head Office		공장, 지사 Factory, Branch		
사업체수 Estab.	종사자수 Workers	사업체수 Estab.	종사자수 Workers	사업체수 Estab.	종사자수 Workers	사업체수 Estab.	종사자수 Workers	사업체수 Estab.	종사자수 Workers	
1	2	-	-	1,981	5,322	157	1,944	125	6,202	46721
1	4	-	-	120	335	10	48	7	68	46722
9	17	-	-	2,581	7,748	191	4,175	112	1,931	4673
-	-	-	-	215	542	15	205	9	184	46731
4	8	-	-	114	355	6	84	6	40	46732
3	5	-	-	894	2,288	42	452	29	583	46733
2	4	-	-	1,358	4,563	128	3,434	68	1,124	46739
1	7	-	-	4,447	10,007	169	1,703	141	1,819	4674
-	-	-	-	954	2,150	37	599	20	162	46741
1	7	-	-	3,493	7,857	132	1,104	121	1,657	46742
-	-	-	-	302	832	26	389	21	375	4675
-	-	-	-	302	832	26	389	21	375	46750
154	892	-	-	2,274	5,096	73	1,171	63	662	4679
148	882	-	-	1,069	2,446	24	636	23	314	46791
6	10	-	-	1,205	2,650	49	535	40	348	46799
15	120	-	-	6,859	14,509	176	8,643	156	1,848	468
15	120	-	-	6,859	14,509	176	8,643	156	1,848	4680
15	120	-	-	6,859	14,509	176	8,643	156	1,848	46800
676	**4,196**	**10**	**17**	**182,654**	**323,546**	**1,831**	**41,902**	**10,514**	**75,592**	**47**
277	1,954	3	6	15,812	54,627	122	2,170	2,233	27,652	471
2	49	-	-	-	-	5	826	96	14,286	4711
-	-	-	-	-	-	4	789	23	3,389	47111
2	49	-	-	-	-	1	37	73	10,897	47112
-	-	-	-	-	-	-	-	-	-	47119
259	1,841	3	6	15,179	53,051	107	1,220	1,909	10,799	4712
64	679	-	-	1,080	9,340	36	841	433	5,873	47121
72	439	-	-	8,493	34,454	35	168	1,224	3,613	47122
123	723	3	6	5,606	9,257	36	211	252	1,313	47129
-	-	-	-	2	211	-	-	9	502	4713
-	-	-	-	2	211	-	-	9	502	47130
16	64	-	-	631	1,365	10	124	219	2,065	4719
16	64	-	-	631	1,365	10	124	219	2,065	47190
117	454	-	-	18,252	30,119	134	1,188	942	3,487	472
111	440	-	-	16,745	27,955	110	984	707	2,753	4721
8	22	-	-	656	921	1	2	21	60	47211
6	18	-	-	3,584	6,243	17	93	99	398	47212
4	6	-	-	780	1,071	2	5	21	70	47213
1	2	-	-	1,421	2,362	4	5	32	88	47214
35	175	-	-	3,565	5,973	8	31	70	346	47215
5	22	-	-	1,735	2,138	12	31	83	276	47216
22	60	-	-	2,180	4,495	48	713	173	693	47217
7	55	-	-	1,350	2,551	9	72	101	402	47218

2. 산업세세분류별 총괄

(조직형태별, 사업체구분별) 단위 : 개, 명

산업분류 Industrial Classification	합계 Total				조직형태별			
	사업체수 Establish-ments	종사자수 Workers			개인 Individual Proprietorship		회사법인 Incorporated Company	
		계 Sum	남자 Male	여자 Female	사업체수 Estab.	종사자수 Workers	사업체수 Estab.	종사자수 Workers
47219 기타식료품소매업	1,590	2,653	1,140	1,513	1,401	1,989	166	584
4722 음료및담배소매업	1,766	3,102	1,733	1,369	1,428	1,937	332	1,151
47221 음료소매업	1,034	2,150	1,152	998	729	1,079	301	1,064
47222 담배소매업	732	952	581	371	699	858	31	87
473 가전제품및정보통신장비소매업	8,028	19,097	13,718	5,379	5,475	7,715	2,551	11,379
4731 컴퓨터및주변장치,소프트웨어및통신기기소매업	6,391	13,283	9,709	3,574	4,431	6,281	1,958	6,999
47311 컴퓨터및주변장치,소프트웨어소매업	1,444	3,044	2,340	704	1,024	1,373	419	1,669
47312 통신기기소매업	4,947	10,239	7,369	2,870	3,407	4,908	1,539	5,330
4732 가전제품소매업	1,637	5,814	4,009	1,805	1,044	1,434	593	4,380
47320 가전제품소매업	1,637	5,814	4,009	1,805	1,044	1,434	593	4,380
474 섬유,의복,신발및가죽제품소매업	31,273	56,947	19,732	37,215	27,584	37,170	3,657	19,652
4741 의복소매업	22,475	40,372	12,743	27,629	19,984	27,127	2,473	13,192
47411 남자용겉옷소매업	1,980	3,879	2,370	1,509	1,696	2,533	284	1,346
47412 여자용겉옷소매업	8,306	13,989	2,834	11,155	7,569	10,102	732	3,868
47413 속옷및잠옷소매업	1,647	2,636	727	1,909	1,492	1,968	155	668
47414 셔츠및블라우스소매업	4,463	8,667	2,920	5,747	3,931	4,950	525	3,699
47415 한복소매업	272	416	82	334	262	351	10	65
47416 가죽및모피의복소매업	982	1,989	690	1,299	818	1,087	163	898
47417 유아용의류소매업	959	1,490	305	1,185	862	1,116	97	374
47419 기타의복소매업	3,866	7,306	2,815	4,491	3,354	5,020	507	2,274
4742 섬유,직물및의복액세서리소매업	4,994	7,780	2,829	4,951	4,503	5,876	480	1,863
47421 가정용직물제품소매업	1,458	2,333	854	1,479	1,300	1,723	158	610
47422 의복액세서리및모조장신구소매업	2,891	4,572	1,604	2,968	2,607	3,397	275	1,136
47429 섬유원단,실및기타섬유제품소매업	645	875	371	504	596	756	47	117
4743 신발소매업	2,358	5,070	2,884	2,186	1,966	2,639	392	2,431
47430 신발소매업	2,358	5,070	2,884	2,186	1,966	2,639	392	2,431
4744 가방및기타가죽제품소매업	1,446	3,725	1,276	2,449	1,131	1,528	312	2,166
47440 가방및기타가죽제품소매업	1,446	3,725	1,276	2,449	1,131	1,528	312	2,166
475 기타생활용품소매업	9,279	16,567	10,583	5,984	8,296	11,635	967	4,897
4751 철물,공구,창호및건설자재소매업	4,276	6,239	4,634	1,605	4,093	5,577	179	652
47511 철물및난방용구소매업	1,943	2,560	1,940	620	1,909	2,450	33	108
47512 공구소매업	299	508	387	121	280	449	16	51
47513 벽지,마루덮개및장판류소매업	1,095	1,517	1,061	456	1,082	1,474	13	43
47519 페인트,창호및기타건설자재소매업	939	1,654	1,246	408	822	1,204	117	450
4752 가구소매업	1,675	4,622	2,594	2,028	1,271	1,958	403	2,661
47520 가구소매업	1,675	4,622	2,594	2,028	1,271	1,958	403	2,661
4759 그외기타가정용품소매업	3,328	5,706	3,355	2,351	2,932	4,100	385	1,584
47591 전기용품및조명장치소매업	1,025	1,503	1,104	399	947	1,293	77	206
47592 주방용품및가정용유리,요업제품소매업	1,315	2,623	1,336	1,287	1,108	1,619	205	998
47593 악기소매업	367	586	440	146	338	476	29	110
47599 그외기타분류안된가정용품소매업	621	994	475	519	539	712	74	270
476 문화,오락및여가용품소매업	5,912	13,969	7,682	6,287	4,919	7,525	943	6,220

2. Summary Tables by Industrial Sub－classes

(By Type of Legal Organizations & Establishments) Unit : Each, Person

Type of Legal Organizations				사업체구분별 Type of Establishments						산업분류 Industrial Classification
회사이외법인 Non-business Corp.		비 법 인 Unincorporated Assn.		단독 Single-Unit Establishment		본사, 본점 Head Office		공장, 지사 Factory, Branch		
사업체수 Estab.	종사자수 Workers	사업체수 Estab.	종사자수 Workers	사업체수 Estab.	종사자수 Workers	사업체수 Estab.	종사자수 Workers	사업체수 Estab.	종사자수 Workers	
23	80	-	-	1,474	2,201	9	32	107	420	47219
6	14	-	-	1,507	2,164	24	204	235	734	4722
4	7	-	-	800	1,290	20	194	214	666	47221
2	7	-	-	707	874	4	10	21	68	47222
2	3	-	-	6,498	11,465	258	1,667	1,272	5,965	473
2	3	-	-	5,231	9,129	218	915	942	3,239	4731
1	2	-	-	1,393	2,783	18	126	33	135	47311
1	1	-	-	3,838	6,346	200	789	909	3,104	47312
-	-	-	-	1,267	2,336	40	752	330	2,726	4732
-	-	-	-	1,267	2,336	40	752	330	2,726	47320
32	125	-	-	28,369	40,135	256	3,123	2,648	13,689	474
18	53	-	-	20,492	29,094	161	2,162	1,822	9,116	4741
-	-	-	-	1,766	2,840	19	222	195	817	47411
5	19	-	-	7,700	10,698	44	507	562	2,784	47412
-	-	-	-	1,520	2,057	9	92	118	487	47413
7	18	-	-	4,049	5,382	34	923	380	2,362	47414
-	-	-	-	267	406	1	1	4	9	47415
1	4	-	-	859	1,212	12	157	111	620	47416
-	-	-	-	883	1,211	9	53	67	226	47417
5	12	-	-	3,448	5,288	33	207	385	1,811	47419
11	41	-	-	4,678	6,377	49	423	267	980	4742
-	-	-	-	1,334	1,818	17	245	107	270	47421
9	39	-	-	2,707	3,707	28	165	156	700	47422
2	2	-	-	637	852	4	13	4	10	47429
-	-	-	-	2,013	2,759	23	344	322	1,967	4743
-	-	-	-	2,013	2,759	23	344	322	1,967	47430
3	31	-	-	1,186	1,905	23	194	237	1,626	4744
3	31	-	-	1,186	1,905	23	194	237	1,626	47440
16	35	-	-	8,815	13,455	83	1,075	381	2,037	475
4	10	-	-	4,242	6,067	13	62	21	110	4751
1	2	-	-	1,933	2,541	4	10	6	9	47511
3	8	-	-	297	502	-	-	2	6	47512
-	-	-	-	1,094	1,516	-	-	1	1	47513
-	-	-	-	918	1,508	9	52	12	94	47519
1	3	-	-	1,423	2,554	44	607	208	1,461	4752
1	3	-	-	1,423	2,554	44	607	208	1,461	47520
11	22	-	-	3,150	4,834	26	406	152	466	4759
1	4	-	-	1,002	1,440	2	6	21	57	47591
2	6	-	-	1,194	1,931	15	367	106	325	47592
-	-	-	-	364	578	1	4	2	4	47593
8	12	-	-	590	885	8	29	23	80	47599
50	224	-	-	5,328	9,084	98	1,601	486	3,284	476

2. 산업세세분류별 총괄

(조직형태별, 사업체구분별) 단위 : 개, 명

산업분류 Industrial Classification	합계 Total				조직형태별			
	사업체수 Establish-ments	종사자수 Workers			개인 Individual Proprietorship		회사법인 Incorporated Company	
		계 Sum	남자 Male	여자 Female	사업체수 Estab.	종사자수 Workers	사업체수 Estab.	종사자수 Workers
4761 서적및문구용품소매업	3,305	7,953	3,798	4,155	2,872	4,518	391	3,236
47611 서적,신문및잡지류소매업	1,440	4,208	1,827	2,381	1,178	1,872	226	2,207
47612 문구용품및회화용품소매업	1,865	3,745	1,971	1,774	1,694	2,646	165	1,029
4762 음반및비디오물소매업	140	239	157	82	121	159	18	78
47620 음반및비디오물소매업	140	239	157	82	121	159	18	78
4763 운동용품및자전거소매업	1,944	4,764	3,091	1,673	1,494	2,250	445	2,497
47631 운동및경기용품소매업	1,407	3,858	2,340	1,518	1,007	1,594	399	2,263
47632 자전거및기타운송장비소매업	537	906	751	155	487	656	46	234
4764 게임용구,인형및장난감소매업	523	1,013	636	377	432	598	89	409
47640 게임용구,인형및장난감소매업	523	1,013	636	377	432	598	89	409
477 연료소매업	990	4,928	4,309	619	550	2,086	439	2,828
4771 운송장비용연료소매업	724	4,354	3,849	505	306	1,611	417	2,729
47711 운송장비용주유소운영업	614	3,104	2,768	336	280	1,401	334	1,703
47712 운송장비용가스충전업	110	1,250	1,081	169	26	210	83	1,026
4772 가정용연료소매업	266	574	460	114	244	475	22	99
47721 가정용고체연료소매업	44	71	54	17	41	63	3	8
47722 가정용액체연료소매업	123	194	157	37	111	150	12	44
47723 가정용가스연료소매업	99	309	249	60	92	262	7	47
478 기타상품전문소매업	28,670	58,469	22,104	36,365	25,526	42,766	3,008	14,878
4781 의약품,의료용기구,화장품및방향제소매업	12,588	30,903	8,963	21,940	10,937	22,460	1,639	8,424
47811 의약품및의료용품소매업	5,807	14,987	4,422	10,565	5,714	14,736	91	248
47812 의료용기구소매업	1,289	2,638	1,371	1,267	1,057	1,638	224	986
47813 화장품,비누및방향제소매업	5,492	13,278	3,170	10,108	4,166	6,086	1,324	7,190
4782 사무용기기,안경,사진장비및정밀기기소매업	2,872	5,567	4,080	1,487	2,710	4,916	162	651
47821 사무용기기소매업	354	788	600	188	299	553	55	235
47822 안경및렌즈소매업	2,253	4,318	3,120	1,198	2,189	4,058	64	260
47823 사진기및사진용품소매업	203	363	283	80	170	225	33	138
47829 기타광학및정밀기기소매업	62	98	77	21	52	80	10	18
4783 시계및귀금속소매업	2,773	5,365	2,307	3,058	2,348	3,159	425	2,206
47830 시계및귀금속소매업	2,773	5,365	2,307	3,058	2,348	3,159	425	2,206
4784 예술품,기념품및장식용품소매업	2,209	4,157	1,604	2,553	1,894	2,477	291	1,477
47841 예술품및골동품소매업	1,299	2,670	1,038	1,632	1,075	1,396	208	1,116
47842 기념품,관광민예품및장식용품소매업	910	1,487	566	921	819	1,081	83	361
4785 그외기타상품전문소매업	6,466	9,476	3,392	6,084	6,029	7,711	418	1,709
47851 화초및식물소매업	4,089	5,542	1,482	4,060	3,944	4,878	136	624
47852 애완용동물및관련용품소매업	1,259	2,122	895	1,227	1,071	1,450	187	671
47859 그외기타분류안된상품전문소매업	1,118	1,812	1,015	797	1,014	1,383	95	414
4786 중고상품소매업	1,762	3,001	1,758	1,243	1,608	2,043	73	411
47861 중고가구소매업	181	304	194	110	170	254	11	50
47862 중고가전제품및통신장비소매업	551	772	617	155	527	694	22	72
47869 기타중고상품소매업	1,030	1,925	947	978	911	1,095	40	289
479 무점포소매업	73,352	151,820	66,112	85,708	65,927	82,589	7,373	68,658

2. Summary Tables by Industrial Sub－classes

(By Type of Legal Organizations & Establishments) Unit : Each, Person

Type of Legal Organizations				사업체구분별 Type of Establishments						산업분류 Industrial Classification
회사이외법인 Non-business Corp.		비 법 인 Unincorporated Assn.		단독 Single-Unit Establishment		본사, 본점 Head Office		공장, 지사 Factory, Branch		
사업체수 Estab.	종사자수 Workers	사업체수 Estab.	종사자수 Workers	사업체수 Estab.	종사자수 Workers	사업체수 Estab.	종사자수 Workers	사업체수 Estab.	종사자수 Workers	
42	199	-	-	3,029	5,142	38	1,068	238	1,743	4761
36	129	-	-	1,281	2,233	23	938	136	1,037	47611
6	70	-	-	1,748	2,909	15	130	102	706	47612
1	2	-	-	132	220	1	1	7	18	4762
1	2	-	-	132	220	1	1	7	18	47620
5	17	-	-	1,689	2,949	50	471	205	1,344	4763
1	1	-	-	1,173	2,179	48	425	186	1,254	47631
4	16	-	-	516	770	2	46	19	90	47632
2	6	-	-	478	773	9	61	36	179	4764
2	6	-	-	478	773	9	61	36	179	47640
1	14	-	-	656	2,990	40	469	294	1,469	477
1	14	-	-	400	2,460	37	448	287	1,446	4771
-	-	-	-	343	1,797	26	276	245	1,031	47711
1	14	-	-	57	663	11	172	42	415	47712
-	-	-	-	256	530	3	21	7	23	4772
-	-	-	-	44	71	-	-	-	-	47721
-	-	-	-	116	163	2	14	5	17	47722
-	-	-	-	96	296	1	7	2	6	47723
130	815	6	10	26,946	48,208	213	2,540	1,511	7,721	478
9	15	3	4	11,622	25,098	83	1,037	883	4,768	4781
2	3	-	-	5,775	14,894	9	39	23	54	47811
5	10	3	4	1,199	2,145	18	235	72	258	47812
2	2	-	-	4,648	8,059	56	763	788	4,456	47813
-	-	-	-	2,826	5,323	11	125	35	119	4782
-	-	-	-	348	709	4	62	2	17	47821
-	-	-	-	2,225	4,184	5	51	23	83	47822
-	-	-	-	192	333	2	12	9	18	47823
-	-	-	-	61	97	-	-	1	1	47829
-	-	-	-	2,443	3,652	31	275	299	1,438	4783
-	-	-	-	2,443	3,652	31	275	299	1,438	47830
24	203	-	-	2,117	3,305	31	525	61	327	4784
16	158	-	-	1,250	1,979	23	494	26	197	47841
8	45	-	-	867	1,326	8	31	35	130	47842
18	55	1	1	6,268	8,542	46	452	152	482	4785
9	40	-	-	4,007	5,075	20	228	62	239	47851
-	-	1	1	1,174	1,761	19	177	66	184	47852
9	15	-	-	1,087	1,706	7	47	24	59	47859
79	542	2	5	1,670	2,288	11	126	81	587	4786
-	-	-	-	174	279	1	4	6	21	47861
2	6	-	-	548	750	2	8	1	14	47862
77	536	2	5	948	1,259	8	114	74	552	47869
51	572	1	1	71,978	113,463	627	28,069	747	10,288	479

2. 산업세세분류별 총괄

(조직형태별, 사업체구분별) 단위 : 개, 명

산업분류 Industrial Classification	합계 Total				조직형태별			
	사업체수 Establish-ments	종사자수 Workers			개인 Individual Proprietorship		회사법인 Incorporated Company	
		계 Sum	남자 Male	여자 Female	사업체수 Estab.	종사자수 Workers	사업체수 Estab.	종사자수 Workers
4791 통신판매업	67,632	136,522	62,075	74,447	60,534	71,453	7,055	64,522
47911 전자상거래소매중개업	11,112	28,364	13,811	14,553	10,213	12,125	891	15,836
47912 전자상거래소매업	55,790	100,569	44,548	56,021	49,867	58,728	5,888	41,697
47919 기타통신판매업	730	7,589	3,716	3,873	454	600	276	6,989
4792 노점및유사이동소매업	127	149	72	77	125	145	1	3
47920 노점및유사이동소매업	127	149	72	77	125	145	1	3
4799 기타무점포소매업	5,593	15,149	3,965	11,184	5,268	10,991	317	4,133
47991 자동판매기운영업	267	442	261	181	232	286	30	142
47992 계약배달판매업	791	5,196	2,500	2,696	678	3,503	112	1,688
47993 방문판매업	4,482	9,451	1,167	8,284	4,305	7,142	175	2,303
47999 그외기타무점포소매업	53	60	37	23	53	60	-	-
H 운수및창고업	**110,339**	**274,477**	**225,076**	**49,401**	**102,939**	**110,927**	**6,393**	**141,920**
49 육상운송및파이프라인운송업	**102,641**	**183,114**	**169,010**	**14,104**	**100,389**	**106,307**	**1,921**	**68,792**
491 철도운송업	14	1,096	793	303	-	-	2	454
4910 철도운송업	14	1,096	793	303	-	-	2	454
49101 철도여객운송업	14	1,096	793	303	-	-	2	454
49102 철도화물운송업	-	-	-	-	-	-	-	-
492 육상여객운송업	43,213	100,535	96,169	4,366	42,221	42,360	701	51,278
4921 도시정기육상여객운송업	589	30,881	28,010	2,871	25	104	278	23,919
49211 도시철도운송업	324	7,944	6,224	1,720	-	-	39	1,087
49212 시내버스운송업	224	22,524	21,401	1,123	3	67	221	22,457
49219 기타도시정기육상여객운송업	41	413	385	28	22	37	18	375
4922 시외버스운송업	46	2,339	2,251	88	-	-	46	2,339
49220 시외버스운송업	46	2,339	2,251	88	-	-	46	2,339
4923 부정기육상여객운송업	42,578	67,315	65,908	1,407	42,196	42,256	377	25,020
49231 택시운송업	42,360	65,212	64,017	1,195	42,090	42,090	268	23,102
49232 전세버스운송업	103	1,800	1,651	149	17	26	84	1,764
49233 특수여객자동차운송업	87	207	166	41	65	113	22	94
49239 기타부정기여객육상운송업	28	96	74	22	24	27	3	60
493 도로화물운송업	54,525	63,047	56,808	6,239	53,746	54,563	773	8,452
4930 도로화물운송업	54,525	63,047	56,808	6,239	53,746	54,563	773	8,452
49301 일반화물자동차운송업	7,937	14,896	12,414	2,482	7,351	8,092	584	6,788
49302 용달화물자동차운송업	36,870	37,147	34,589	2,558	36,784	36,824	83	308
49303 개별화물자동차운송업	9,711	10,987	9,792	1,195	9,605	9,631	105	1,355
49309 기타도로화물운송업	7	17	13	4	6	16	1	1
494 소화물전문운송업	4,889	18,436	15,240	3,196	4,422	9,384	445	8,608
4940 소화물전문운송업	4,889	18,436	15,240	3,196	4,422	9,384	445	8,608
49401 택배업	2,832	10,762	8,682	2,080	2,536	4,013	281	6,386
49402 늘찬배달업	2,057	7,674	6,558	1,116	1,886	5,371	164	2,222
495 파이프라인운송업	-	-	-	-	-	-	-	-
4950 파이프라인운송업	-	-	-	-	-	-	-	-

2. Summary Tables by Industrial Sub－classes

(By Type of Legal Organizations & Establishments) Unit : Each, Person

Type of Legal Organizations				사업체구분별 Type of Establishments						산업분류
회사이외법인 Non-business Corp.		비 법 인 Unincorporated Assn.		단독 Single-Unit Establishment		본사, 본점 Head Office		공장, 지사 Factory, Branch		Industrial
사업체수 Estab.	종사자수 Workers	사업체수 Estab.	종사자수 Workers	사업체수 Estab.	종사자수 Workers	사업체수 Estab.	종사자수 Workers	사업체수 Estab.	종사자수 Workers	Classification
42	546	1	1	66,461	101,735	605	27,580	566	7,207	4791
8	403	-	-	10,937	16,350	52	10,748	123	1,266	47911
34	143	1	1	54,848	82,626	521	12,563	421	5,380	47912
-	-	-	-	676	2,759	32	4,269	22	561	47919
1	1	-	-	127	149	-	-	-	-	4792
1	1	-	-	127	149	-	-	-	-	47920
8	25	-	-	5,390	11,579	22	489	181	3,081	4799
5	14	-	-	251	337	8	92	8	13	47991
1	5	-	-	698	3,574	2	67	91	1,555	47992
2	6	-	-	4,388	7,608	12	330	82	1,513	47993
-	-	-	-	53	60	-	-	-	-	47999
998	**21,589**	**9**	**41**	**107,957**	**175,910**	**807**	**64,243**	**1,575**	**34,324**	**H**
330	**7,997**	**1**	**18**	**101,864**	**149,252**	**196**	**17,647**	**581**	**16,215**	**49**
12	642	-	-	-	-	1	407	13	689	491
12	642	-	-	-	-	1	407	13	689	4910
12	642	-	-	-	-	1	407	13	689	49101
-	-	-	-	-	-	-	-	-	-	49102
291	6,897	-	-	42,709	75,692	78	12,073	426	12,770	492
286	6,858	-	-	190	11,144	42	9,071	357	10,666	4921
285	6,857	-	-	3	152	4	1,554	317	6,238	49211
-	-	-	-	152	10,656	36	7,510	36	4,358	49212
1	1	-	-	35	336	2	7	4	70	49219
-	-	-	-	1	1	4	1,058	41	1,280	4922
-	-	-	-	1	1	4	1,058	41	1,280	49220
5	39	-	-	42,518	64,547	32	1,944	28	824	4923
2	20	-	-	42,330	63,012	18	1,471	12	729	49231
2	10	-	-	75	1,266	13	448	15	86	49232
-	-	-	-	86	182	1	25	-	-	49233
1	9	-	-	27	87	-	-	1	9	49239
6	32	-	-	54,386	60,128	83	2,340	56	579	493
6	32	-	-	54,386	60,128	83	2,340	56	579	4930
2	16	-	-	7,819	12,520	73	1,929	45	447	49301
3	15	-	-	36,862	37,071	4	61	4	15	49302
1	1	-	-	9,698	10,520	6	350	7	117	49303
-	-	-	-	7	17	-	-	-	-	49309
21	426	1	18	4,769	13,432	34	2,827	86	2,177	494
21	426	1	18	4,769	13,432	34	2,827	86	2,177	4940
15	363	-	-	2,752	6,545	21	2,429	59	1,788	49401
6	63	1	18	2,017	6,887	13	398	27	389	49402
-	-	-	-	-	-	-	-	-	-	495
-	-	-	-	-	-	-	-	-	-	4950

2. 산업세세분류별 총괄

(조직형태별, 사업체구분별) 단위 : 개, 명

산업분류 Industrial Classification	합계 Total				조직형태별			
	사업체수 Establish-ments	종사자수 Workers			개인 Individual Proprietorship		회사법인 Incorporated Company	
		계 Sum	남자 Male	여자 Female	사업체수 Estab.	종사자수 Workers	사업체수 Estab.	종사자수 Workers
49500 파이프라인운송업	-	-	-	-	-	-	-	-
50 수상운송업	**176**	**8,040**	**6,621**	**1,419**	**14**	**24**	**161**	**8,004**
501 해상운송업	164	7,903	6,515	1,388	11	20	153	7,883
5011 외항운송업	127	7,572	6,237	1,335	6	6	121	7,566
50111 외항여객운송업	-	-	-	-	-	-	-	-
50112 외항화물운송업	127	7,572	6,237	1,335	6	6	121	7,566
5012 내항운송업	23	205	177	28	4	11	19	194
50121 내항여객운송업	4	8	6	2	2	3	2	5
50122 내항화물운송업	19	197	171	26	2	8	17	189
5013 기타해상운송업	14	126	101	25	1	3	13	123
50130 기타해상운송업	14	126	101	25	1	3	13	123
502 내륙수상및항만내운송업	12	137	106	31	3	4	8	121
5020 내륙수상및항만내운송업	12	137	106	31	3	4	8	121
50201 내륙수상여객및화물운송업	9	92	76	16	3	4	5	76
50202 항만내여객운송업	1	34	22	12	-	-	1	34
50209 기타내륙수상운송업	2	11	8	3	-	-	2	11
51 항공운송업	**75**	**25,666**	**11,503**	**14,163**	**-**	**-**	**75**	**25,666**
511 항공여객운송업	51	25,160	11,255	13,905	-	-	51	25,160
5110 항공여객운송업	51	25,160	11,255	13,905	-	-	51	25,160
51100 항공여객운송업	51	25,160	11,255	13,905	-	-	51	25,160
512 항공화물운송업	24	506	248	258	-	-	24	506
5120 항공화물운송업	24	506	248	258	-	-	24	506
51200 항공화물운송업	24	506	248	258	-	-	24	506
52 창고및운송관련서비스업	**7,447**	**57,657**	**37,942**	**19,715**	**2,536**	**4,596**	**4,236**	**39,458**
521 보관및창고업	363	3,406	2,423	983	130	237	219	3,063
5210 보관및창고업	363	3,406	2,423	983	130	237	219	3,063
52101 일반창고업	286	3,006	2,112	894	99	175	181	2,801
52102 냉장및냉동창고업	35	157	119	38	16	27	18	125
52103 농산물창고업	8	21	9	12	7	17	-	-
52104 위험물품보관업	8	69	49	20	1	1	7	68
52109 기타보관및창고업	26	153	134	19	7	17	13	69
529 기타운송관련서비스업	7,084	54,251	35,519	18,732	2,406	4,359	4,017	36,395
5291 육상운송지원서비스업	2,250	16,642	13,922	2,720	1,200	1,949	511	3,719
52911 철도운송지원서비스업	63	8,496	7,741	755	1	1	9	886
52912 여객자동차터미널운영업	6	143	81	62	-	-	5	128
52913 물류터미널운영업	4	145	126	19	-	-	4	145
52914 도로및관련시설운영업	17	687	547	140	2	2	6	81
52915 주차장운영업	2,008	6,670	5,072	1,598	1,098	1,800	437	2,130
52919 기타육상운송지원서비스업	152	501	355	146	99	146	50	349

2. Summary Tables by Industrial Sub－classes

(By Type of Legal Organizations & Establishments) Unit : Each, Person

Type of Legal Organizations				사업체구분별 Type of Establishments						산업분류 Industrial Classification
회사이외법인 Non-business Corp.		비 법 인 Unincorporated Assn.		단독 Single-Unit Establishment		본사, 본점 Head Office		공장, 지사 Factory, Branch		
사업체수 Estab.	종사자수 Workers	사업체수 Estab.	종사자수 Workers	사업체수 Estab.	종사자수 Workers	사업체수 Estab.	종사자수 Workers	사업체수 Estab.	종사자수 Workers	
-	-	-	-	-	-	-	-	-	-	49500
1	**12**	**-**	**-**	**113**	**1,125**	**46**	**6,457**	**17**	**458**	**50**
-	-	-	-	106	1,096	44	6,370	14	437	501
-	-	-	-	81	908	37	6,297	9	367	5011
-	-	-	-	-	-	-	-	-	-	50111
-	-	-	-	81	908	37	6,297	9	367	50112
-	-	-	-	14	113	5	68	4	24	5012
-	-	-	-	2	3	1	2	1	3	50121
-	-	-	-	12	110	4	66	3	21	50122
-	-	-	-	11	75	2	5	1	46	5013
-	-	-	-	11	75	2	5	1	46	50130
1	12	-	-	7	29	2	87	3	21	502
1	12	-	-	7	29	2	87	3	21	5020
1	12	-	-	5	18	1	53	3	21	50201
-	-	-	-	-	-	1	34	-	-	50202
-	-	-	-	2	11	-	-	-	-	50209
-	**-**	**-**	**-**	**44**	**655**	**17**	**24,238**	**14**	**773**	**51**
-	-	-	-	28	528	14	23,978	9	654	511
-	-	-	-	28	528	14	23,978	9	654	5110
-	-	-	-	28	528	14	23,978	9	654	51100
-	-	-	-	16	127	3	260	5	119	512
-	-	-	-	16	127	3	260	5	119	5120
-	-	-	-	16	127	3	260	5	119	51200
667	**13,580**	**8**	**23**	**5,936**	**24,878**	**548**	**15,901**	**963**	**16,878**	**52**
14	106	-	-	229	792	30	471	104	2,143	521
14	106	-	-	229	792	30	471	104	2,143	5210
6	30	-	-	179	633	21	337	86	2,036	52101
1	5	-	-	29	79	2	49	4	29	52102
1	4	-	-	7	17	-	-	1	4	52103
-	-	-	-	2	2	5	62	1	5	52104
6	67	-	-	12	61	2	23	12	69	52109
653	13,474	8	23	5,707	24,086	518	15,430	859	14,735	529
533	10,964	6	10	1,583	5,023	40	1,257	627	10,362	5291
53	7,609	-	-	7	529	2	155	54	7,812	52911
1	15	-	-	4	111	-	-	2	32	52912
-	-	-	-	2	12	1	64	1	69	52913
9	604	-	-	12	524	1	9	4	154	52914
467	2,730	6	10	1,411	3,409	33	973	564	2,288	52915
3	6	-	-	147	438	3	56	2	7	52919

2. 산업세세분류별 총괄

(조직형태별, 사업체구분별) 단위 : 개, 명

산업분류 Industrial Classification	합계 Total				조직형태별			
	사업체수 Establish-ments	종사자수 Workers			개인 Individual Proprietorship		회사법인 Incorporated Company	
		계 Sum	남자 Male	여자 Female	사업체수 Estab.	종사자수 Workers	사업체수 Estab.	종사자수 Workers
5292 수상운송지원서비스업	30	156	102	54	5	6	25	150
52921 항구및기타해상터미널운영업	-	-	-	-	-	-	-	-
52929 기타수상운송지원서비스업	30	156	102	54	5	6	25	150
5293 항공운송지원서비스업	25	1,901	1,405	496	2	5	20	981
52931 공항운영업	2	912	719	193	-	-	-	-
52939 기타항공운송지원서비스업	23	989	686	303	2	5	20	981
5294 화물취급업	195	2,184	1,492	692	89	141	102	1,910
52941 항공및육상화물취급업	178	1,984	1,329	655	88	140	87	1,811
52942 수상화물취급업	17	200	163	37	1	1	15	99
5299 그외기타운송관련서비스업	4,584	33,368	18,598	14,770	1,110	2,258	3,359	29,635
52991 통관대리및관련서비스업	764	4,227	2,302	1,925	234	749	420	2,018
52992 화물운송중개,대리및관련서비스업	3,602	26,921	15,151	11,770	755	1,297	2,843	25,610
52993 화물포장,검수및계량서비스업	146	2,027	1,001	1,026	95	182	50	1,844
52999 그외기타분류안된운송관련서비스업	72	193	144	49	26	30	46	163
I 숙박및음식점업	**141,679**	**424,071**	**178,888**	**245,183**	**127,946**	**305,063**	**13,252**	**115,767**
55 숙박업	**6,497**	**29,666**	**16,151**	**13,515**	**6,016**	**10,954**	**440**	**18,275**
551 일반및생활숙박시설운영업	3,274	25,006	13,799	11,207	2,903	6,914	368	18,067
5510 일반및생활숙박시설운영업	3,274	25,006	13,799	11,207	2,903	6,914	368	18,067
55101 호텔업	200	17,051	9,706	7,345	30	460	170	16,591
55102 여관업	2,191	6,295	3,278	3,017	2,063	5,399	128	896
55103 휴양콘도운영업	5	227	106	121	1	1	4	226
55104 민박업	603	746	363	383	588	718	15	28
55109 기타일반및생활숙박시설운영업	275	687	346	341	221	336	51	326
559 기타숙박업	3,223	4,660	2,352	2,308	3,113	4,040	72	208
5590 기타숙박업	3,223	4,660	2,352	2,308	3,113	4,040	72	208
55901 기숙사및고시원운영업	3,070	4,454	2,271	2,183	2,961	3,837	71	205
55909 그외기타숙박업	153	206	81	125	152	203	1	3
56 음식점및주점업	**135,182**	**394,405**	**162,737**	**231,668**	**121,930**	**294,109**	**12,812**	**97,492**
561 음식점업	94,778	298,807	126,643	172,164	85,588	223,150	9,024	74,045
5611 한식음식점업	48,525	136,518	52,645	83,873	45,473	115,439	3,000	20,595
56111 한식일반음식점업	30,899	82,152	29,773	52,379	28,859	69,493	1,999	12,265
56112 한식면요리전문점	3,517	9,628	3,385	6,243	3,361	8,565	152	1,039
56113 한식육류요리전문점	10,693	35,052	15,328	19,724	9,997	28,652	691	6,337
56114 한식해산물요리전문점	3,416	9,686	4,159	5,527	3,256	8,729	158	954
5612 외국식음식점업	17,130	66,299	37,404	28,895	14,709	44,503	2,413	21,674
56121 중식음식점업	5,218	20,040	11,291	8,749	4,785	15,832	433	4,208
56122 일식음식점업	5,406	19,110	11,072	8,038	4,722	14,113	683	4,989
56123 서양식음식점업	4,925	21,398	12,149	9,249	3,898	10,583	1,021	10,708
56129 기타외국식음식점업	1,581	5,751	2,892	2,859	1,304	3,975	276	1,769
5613 기관구내식당업	1,426	11,743	2,661	9,082	309	1,052	1,050	9,908
56130 기관구내식당업	1,426	11,743	2,661	9,082	309	1,052	1,050	9,908
5614 출장및이동음식점업	151	466	223	243	117	279	34	187

2. Summary Tables by Industrial Sub－classes

(By Type of Legal Organizations & Establishments) Unit : Each, Person

Type of Legal Organizations				사업체구분별 Type of Establishments						산업분류 Industrial Classification
회사이외법인 Non-business Corp.		비 법 인 Unincorporated Assn.		단독 Single-Unit Establishment		본사, 본점 Head Office		공장, 지사 Factory, Branch		
사업체수 Estab.	종사자수 Workers	사업체수 Estab.	종사자수 Workers	사업체수 Estab.	종사자수 Workers	사업체수 Estab.	종사자수 Workers	사업체수 Estab.	종사자수 Workers	
-	-	-	-	28	141	1	13	1	2	5292
-	-	-	-	-	-	-	-	-	-	52921
-	-	-	-	28	141	1	13	1	2	52929
3	915	-	-	12	67	7	1,079	6	755	5293
2	912	-	-	-	-	1	462	1	450	52931
1	3	-	-	12	67	6	617	5	305	52939
2	120	2	13	176	984	9	253	10	947	5294
1	20	2	13	163	844	7	204	8	936	52941
1	100	-	-	13	140	2	49	2	11	52942
115	1,475	-	-	3,908	17,871	461	12,828	215	2,669	5299
110	1,460	-	-	640	2,394	67	1,431	57	402	52991
4	14	-	-	3,071	14,899	378	10,002	153	2,020	52992
1	1	-	-	129	416	14	1,371	3	240	52993
-	-	-	-	68	162	2	24	2	7	52999
470	**3,202**	**11**	**39**	**131,610**	**331,196**	**1,252**	**14,921**	**8,817**	**77,954**	**I**
40	**431**	**1**	**6**	**6,223**	**16,423**	**68**	**5,685**	**206**	**7,558**	**55**
3	25	-	-	3,077	12,255	57	5,601	140	7,150	551
3	25	-	-	3,077	12,255	57	5,601	140	7,150	5510
-	-	-	-	99	5,142	30	5,422	71	6,487	55101
-	-	-	-	2,137	5,897	17	119	37	279	55102
-	-	-	-	1	1	1	2	3	224	55103
-	-	-	-	595	733	2	2	6	11	55104
3	25	-	-	245	482	7	56	23	149	55109
37	406	1	6	3,146	4,168	11	84	66	408	559
37	406	1	6	3,146	4,168	11	84	66	408	5590
37	406	1	6	2,993	3,962	11	84	66	408	55901
-	-	-	-	153	206	-	-	-	-	55909
430	**2,771**	**10**	**33**	**125,387**	**314,773**	**1,184**	**9,236**	**8,611**	**70,396**	**56**
160	1,584	6	28	88,095	239,479	858	7,371	5,825	51,957	561
51	483	1	1	46,577	122,522	323	2,774	1,625	11,222	5611
40	393	1	1	29,544	73,497	196	1,501	1,159	7,154	56111
4	24	-	-	3,408	8,866	20	195	89	567	56112
5	63	-	-	10,280	30,883	83	949	330	3,220	56113
2	3	-	-	3,345	9,276	24	129	47	281	56114
8	122	-	-	15,503	49,858	269	2,234	1,358	14,207	5612
-	-	-	-	4,963	17,105	37	345	218	2,590	56121
1	8	-	-	4,921	15,423	82	563	403	3,124	56122
6	107	-	-	4,215	12,766	106	1,012	604	7,620	56123
1	7	-	-	1,404	4,564	44	314	133	873	56129
62	756	5	27	404	1,734	46	679	976	9,330	5613
62	756	5	27	404	1,734	46	679	976	9,330	56130
-	-	-	-	140	379	4	27	7	60	5614

2. 산업세세분류별 총괄

(조직형태별, 사업체구분별) 단위 : 개, 명

산업분류 Industrial Classification	합계 Total				조직형태별			
	사업체수 Establish-ments	종사자수 Workers			개인 Individual Proprietorship		회사법인 Incorporated Company	
		계 Sum	남자 Male	여자 Female	사업체수 Estab.	종사자수 Workers	사업체수 Estab.	종사자수 Workers
56141 출장음식서비스업	119	421	196	225	85	234	34	187
56142 이동음식점업	32	45	27	18	32	45	-	-
5619 기타간이음식점업	27,546	83,781	33,710	50,071	24,980	61,877	2,527	21,681
56191 제과점업	5,348	19,814	5,847	13,967	4,614	14,047	718	5,664
56192 피자,햄버거,샌드위치및유사음식점업	5,152	24,801	11,672	13,129	4,214	13,247	930	11,523
56193 치킨전문점	5,954	14,091	7,668	6,423	5,700	12,458	254	1,633
56194 김밥및기타간이음식점업	9,294	21,583	7,008	14,575	8,785	19,114	497	2,398
56199 간이음식포장판매전문점	1,798	3,492	1,515	1,977	1,667	3,011	128	463
562 주점및비알코올음료점업	40,404	95,598	36,094	59,504	36,342	70,959	3,788	23,447
5621 주점업	18,457	31,689	15,164	16,525	17,902	29,144	547	2,522
56211 일반유흥주점업	3,028	5,071	2,301	2,770	2,947	4,462	80	604
56212 무도유흥주점업	131	470	306	164	115	303	15	164
56213 생맥주전문점	2,242	4,131	1,989	2,142	2,146	3,775	94	352
56219 기타주점업	13,056	22,017	10,568	11,449	12,694	20,604	358	1,402
5622 비알코올음료점업	21,947	63,909	20,930	42,979	18,440	41,815	3,241	20,925
56221 커피전문점	19,200	56,685	18,615	38,070	16,094	36,792	2,874	18,878
56229 기타비알코올음료점업	2,747	7,224	2,315	4,909	2,346	5,023	367	2,047
J 정보통신업	**57,615**	**490,621**	**326,192**	**164,429**	**26,024**	**39,942**	**30,943**	**432,479**
58 출판업	**29,474**	**249,679**	**167,341**	**82,338**	**12,223**	**18,526**	**16,988**	**228,372**
581 서적,잡지및기타인쇄물출판업	7,493	43,004	22,027	20,977	5,118	8,784	2,159	31,791
5811 서적출판업	5,205	22,672	9,826	12,846	3,974	6,601	1,122	14,954
58111 교과서및학습서적출판업	997	9,445	4,016	5,429	648	1,464	334	7,869
58112 만화출판업	149	1,699	589	1,110	53	80	95	1,618
58113 일반서적출판업	4,059	11,528	5,221	6,307	3,273	5,057	693	5,467
5812 신문,잡지및정기간행물출판업	1,733	19,149	11,563	7,586	698	1,538	939	16,390
58121 신문발행업	499	11,106	7,259	3,847	145	277	341	10,554
58122 잡지및정기간행물발행업	1,138	7,309	3,945	3,364	506	1,171	554	5,209
58123 정기광고간행물발행업	96	734	359	375	47	90	44	627
5819 기타인쇄물출판업	555	1,183	638	545	446	645	98	447
58190 기타인쇄물출판업	555	1,183	638	545	446	645	98	447
582 소프트웨어개발및공급업	21,981	206,675	145,314	61,361	7,105	9,742	14,829	196,581
5821 게임소프트웨어개발및공급업	2,217	28,843	20,414	8,429	734	996	1,482	27,845
58211 유선온라인게임소프트웨어개발및공급업	743	8,554	6,078	2,476	232	328	511	8,226
58212 모바일게임소프트웨어개발및공급업	887	15,091	10,551	4,540	281	402	606	14,689
58219 기타게임소프트웨어개발및공급업	587	5,198	3,785	1,413	221	266	365	4,930
5822 시스템·응용소프트웨어개발및공급업	19,764	177,832	124,900	52,932	6,371	8,746	13,347	168,736
58221 시스템소프트웨어개발및공급업	6,689	82,639	59,208	23,431	1,817	2,599	4,856	79,963
58222 응용소프트웨어개발및공급업	13,075	95,193	65,692	29,501	4,554	6,147	8,491	88,773
59 영상·오디오기록물제작및배급업	**12,147**	**50,804**	**29,284**	**21,520**	**7,133**	**11,767**	**4,937**	**38,610**
591 영화,비디오물,방송프로그램제작및배급업	10,368	45,302	25,978	19,324	5,850	9,899	4,448	35,001
5911 영화,비디오물및방송프로그램제작업	8,648	36,821	21,424	15,397	4,905	8,418	3,692	28,114

2. Summary Tables by Industrial Sub－classes

(By Type of Legal Organizations & Establishments) Unit : Each, Person

Type of Legal Organizations				사업체구분별 Type of Establishments						산업분류 Industrial Classification
회사이외법인 Non-business Corp.		비 법 인 Unincorporated Assn.		단독 Single-Unit Establishment		본사, 본점 Head Office		공장, 지사 Factory, Branch		
사업체수 Estab.	종사자수 Workers	사업체수 Estab.	종사자수 Workers	사업체수 Estab.	종사자수 Workers	사업체수 Estab.	종사자수 Workers	사업체수 Estab.	종사자수 Workers	
-	-	-	-	108	334	4	27	7	60	56141
-	-	-	-	32	45	-	-	-	-	56142
39	223	-	-	25,471	64,986	216	1,657	1,859	17,138	5619
16	103	-	-	4,762	15,049	70	781	516	3,984	56191
8	31	-	-	4,367	14,533	59	496	726	9,772	56192
-	-	-	-	5,746	12,609	17	54	191	1,428	56193
12	71	-	-	8,889	19,649	55	258	350	1,676	56194
3	18	-	-	1,707	3,146	15	68	76	278	56199
270	1,187	4	5	37,292	75,294	326	1,865	2,786	18,439	562
8	23	-	-	18,181	30,604	62	300	214	785	5621
1	5	-	-	2,991	4,880	6	71	31	120	56211
1	3	-	-	130	468	-	-	1	2	56212
2	4	-	-	2,189	3,923	8	45	45	163	56213
4	11	-	-	12,871	21,333	48	184	137	500	56219
262	1,164	4	5	19,111	44,690	264	1,565	2,572	17,654	5622
229	1,012	3	3	16,663	39,176	235	1,352	2,302	16,157	56221
33	152	1	2	2,448	5,514	29	213	270	1,497	56229
625	**18,144**	**23**	**56**	**53,663**	**314,781**	**2,102**	**130,603**	**1,850**	**45,237**	**J**
254	**2,766**	**9**	**15**	**27,294**	**173,762**	**1,259**	**55,573**	**921**	**20,344**	**58**
209	2,417	7	12	7,120	24,812	237	15,292	136	2,900	581
104	1,109	5	8	4,966	13,652	163	7,714	76	1,306	5811
14	110	1	2	896	3,245	66	5,620	35	580	58111
1	1	-	-	133	1,349	13	314	3	36	58112
89	998	4	6	3,937	9,058	84	1,780	38	690	58113
94	1,217	2	4	1,617	10,183	65	7,431	51	1,535	5812
13	275	-	-	458	4,452	27	6,190	14	464	58121
76	925	2	4	1,074	5,452	33	1,140	31	717	58122
5	17	-	-	85	279	5	101	6	354	58123
11	91	-	-	537	977	9	147	9	59	5819
11	91	-	-	537	977	9	147	9	59	58190
45	349	2	3	20,174	148,950	1,022	40,281	785	17,444	582
1	2	-	-	2,060	23,074	92	4,867	65	902	5821
-	-	-	-	695	6,826	27	1,491	21	237	58211
-	-	-	-	818	12,424	39	2,350	30	317	58212
1	2	-	-	547	3,824	26	1,026	14	348	58219
44	347	2	3	18,114	125,876	930	35,414	720	16,542	5822
15	75	1	2	6,026	54,851	366	18,488	297	9,300	58221
29	272	1	1	12,088	71,025	564	16,926	423	7,242	58222
68	**396**	**9**	**31**	**11,656**	**41,295**	**223**	**5,299**	**268**	**4,210**	**59**
61	371	9	31	9,924	37,028	199	4,410	245	3,864	591
42	258	9	31	8,338	31,765	167	3,165	143	1,891	5911

2. 산업세세분류별 총괄

(조직형태별, 사업체구분별) 단위 : 개, 명

산업분류 Industrial Classification	합계 Total				조직형태별			
	사업체수 Establish-ments	종사자수 Workers			개인 Individual Proprietorship		회사법인 Incorporated Company	
		계 Sum	남자 Male	여자 Female	사업체수 Estab.	종사자수 Workers	사업체수 Estab.	종사자수 Workers
59111 일반영화및비디오물제작업	2,707	7,289	4,231	3,058	1,666	2,462	1,024	4,776
59112 애니메이션영화및비디오물제작업	676	6,125	3,109	3,016	314	778	357	5,337
59113 광고영화및비디오물제작업	3,098	11,096	6,864	4,232	1,911	3,250	1,170	7,767
59114 방송프로그램제작업	2,167	12,311	7,220	5,091	1,014	1,928	1,141	10,234
5912 영화,비디오물및방송프로그램제작관련서비스업	1,189	4,071	2,371	1,700	785	1,225	396	2,819
59120 영화,비디오물및방송프로그램제작관련서비스업	1,189	4,071	2,371	1,700	785	1,225	396	2,819
5913 영화,비디오물및방송프로그램배급업	387	2,067	1,088	979	108	163	274	1,871
59130 영화,비디오물및방송프로그램배급업	387	2,067	1,088	979	108	163	274	1,871
5914 영화및비디오물상영업	144	2,343	1,095	1,248	52	93	86	2,197
59141 영화관운영업	100	2,268	1,043	1,225	8	18	86	2,197
59142 비디오물감상실운영업	44	75	52	23	44	75	-	-
592 오디오물출판및원판녹음업	1,779	5,502	3,306	2,196	1,283	1,868	489	3,609
5920 오디오물출판및원판녹음업	1,779	5,502	3,306	2,196	1,283	1,868	489	3,609
59201 음악및기타오디오물출판업	881	3,645	2,084	1,561	554	812	322	2,810
59202 녹음시설운영업	898	1,857	1,222	635	729	1,056	167	799
60 방송업	**455**	**20,313**	**13,394**	**6,919**	**143**	**218**	**285**	**13,852**
601 라디오방송업	18	1,446	834	612	1	1	3	36
6010 라디오방송업	18	1,446	834	612	1	1	3	36
60100 라디오방송업	18	1,446	834	612	1	1	3	36
602 텔레비전방송업	437	18,867	12,560	6,307	142	217	282	13,816
6021 지상파방송업	10	6,980	5,104	1,876	-	-	8	2,590
60210 지상파방송업	10	6,980	5,104	1,876	-	-	8	2,590
6022 유선,위성및기타방송업	427	11,887	7,456	4,431	142	217	274	11,226
60221 프로그램공급업	204	6,733	3,898	2,835	65	89	134	6,228
60222 유선방송업	106	3,891	2,673	1,218	18	50	85	3,832
60229 위성및기타방송업	117	1,263	885	378	59	78	55	1,166
61 우편및통신업	**966**	**27,182**	**18,932**	**8,250**	**313**	**743**	**442**	**18,988**
611 공영우편업	403	7,843	4,512	3,331	188	522	6	33
6110 공영우편업	403	7,843	4,512	3,331	188	522	6	33
61100 공영우편업	403	7,843	4,512	3,331	188	522	6	33
612 전기통신업	563	19,339	14,420	4,919	125	221	436	18,955
6121 유선통신업	171	7,543	5,802	1,741	25	57	146	7,486
61210 유선통신업	171	7,543	5,802	1,741	25	57	146	7,486
6122 무선및위성통신업	99	7,005	5,240	1,765	25	45	73	6,821
61220 무선및위성통신업	99	7,005	5,240	1,765	25	45	73	6,821
6129 기타전기통신업	293	4,791	3,378	1,413	75	119	217	4,648
61291 통신재판매업	194	2,434	1,485	949	41	70	153	2,364
61299 그외기타전기통신업	99	2,357	1,893	464	34	49	64	2,284

2. Summary Tables by Industrial Sub－classes

(By Type of Legal Organizations & Establishments) Unit : Each, Person

Type of Legal Organizations				사업체구분별 Type of Establishments						산업분류 Industrial Classification
회사이외법인 Non-business Corp.		비 법 인 Unincorporated Assn.		단독 Single-Unit Establishment		본사, 본점 Head Office		공장, 지사 Factory, Branch		
사업체수 Estab.	종사자수 Workers	사업체수 Estab.	종사자수 Workers	사업체수 Estab.	종사자수 Workers	사업체수 Estab.	종사자수 Workers	사업체수 Estab.	종사자수 Workers	
11	27	6	24	2,643	6,680	34	469	30	140	59111
4	9	1	1	630	4,924	21	590	25	611	59112
15	73	2	6	2,980	9,925	68	875	50	296	59113
12	149	-	-	2,085	10,236	44	1,231	38	844	59114
8	27	-	-	1,161	3,593	14	420	14	58	5912
8	27	-	-	1,161	3,593	14	420	14	58	59120
5	33	-	-	361	1,446	14	445	12	176	5913
5	33	-	-	361	1,446	14	445	12	176	59130
6	53	-	-	64	224	4	380	76	1,739	5914
6	53	-	-	20	149	4	380	76	1,739	59141
-	-	-	-	44	75	-	-	-	-	59142
7	25	-	-	1,732	4,267	24	889	23	346	592
7	25	-	-	1,732	4,267	24	889	23	346	5920
5	23	-	-	860	2,633	11	751	10	261	59201
2	2	-	-	872	1,634	13	138	13	85	59202
26	**6,242**	**1**	**1**	**370**	**5,117**	**34**	**11,647**	**51**	**3,549**	**60**
13	1,408	1	1	11	456	7	990	-	-	601
13	1,408	1	1	11	456	7	990	-	-	6010
13	1,408	1	1	11	456	7	990	-	-	60100
13	4,834	-	-	359	4,661	27	10,657	51	3,549	602
2	4,390	-	-	2	38	3	6,920	5	22	6021
2	4,390	-	-	2	38	3	6,920	5	22	60210
11	444	-	-	357	4,623	24	3,737	46	3,527	6022
5	416	-	-	177	2,670	14	1,921	13	2,142	60221
3	9	-	-	72	1,321	7	1,509	27	1,061	60222
3	19	-	-	108	632	3	307	6	324	60229
210	**7,448**	**1**	**3**	**764**	**9,954**	**43**	**10,111**	**159**	**7,117**	**61**
208	7,285	1	3	397	7,725	1	18	5	100	611
208	7,285	1	3	397	7,725	1	18	5	100	6110
208	7,285	1	3	397	7,725	1	18	5	100	61100
2	163	-	-	367	2,229	42	10,093	154	7,017	612
-	-	-	-	67	338	7	2,071	97	5,134	6121
-	-	-	-	67	338	7	2,071	97	5,134	61210
1	139	-	-	54	185	8	5,243	37	1,577	6122
1	139	-	-	54	185	8	5,243	37	1,577	61220
1	24	-	-	246	1,706	27	2,779	20	306	6129
-	-	-	-	169	1,343	13	881	12	210	61291
1	24	-	-	77	363	14	1,898	8	96	61299

2. 산업세세분류별 총괄

(조직형태별, 사업체구분별) 단위 : 개, 명

산업분류 Industrial Classification		합계 Total				조직형태별			
		사업체수 Establish-ments	종사자수 Workers			개인 Individual Proprietorship		회사법인 Incorporated Company	
			계 Sum	남자 Male	여자 Female	사업체수 Estab.	종사자수 Workers	사업체수 Estab.	종사자수 Workers
62	**컴퓨터프로그래밍, 시스템통합및관리업**	**9,822**	**100,768**	**73,323**	**27,445**	**4,574**	**6,219**	**5,225**	**93,990**
620	컴퓨터프로그래밍, 시스템통합및관리업	9,822	100,768	73,323	27,445	4,574	6,219	5,225	93,990
6201	컴퓨터프로그래밍서비스업	5,445	30,239	19,718	10,521	2,897	4,082	2,538	26,043
62010	컴퓨터프로그래밍서비스업	5,445	30,239	19,718	10,521	2,897	4,082	2,538	26,043
6202	컴퓨터시스템통합자문, 구축및관리업	3,478	63,737	48,567	15,170	1,282	1,571	2,186	61,728
62021	컴퓨터시스템통합자문및구축서비스업	3,190	60,464	45,996	14,468	1,169	1,439	2,013	58,671
62022	컴퓨터시설관리업	288	3,273	2,571	702	113	132	173	3,057
6209	기타정보기술및컴퓨터운영관련서비스업	899	6,792	5,038	1,754	395	566	501	6,219
62090	기타정보기술및컴퓨터운영관련서비스업	899	6,792	5,038	1,754	395	566	501	6,219
63	**정보서비스업**	**4,751**	**41,875**	**23,918**	**17,957**	**1,638**	**2,469**	**3,066**	**38,667**
631	자료처리, 호스팅, 포털및기타인터넷정보매개서비스업	1,488	14,570	8,297	6,273	509	775	964	13,742
6311	자료처리, 호스팅및관련서비스업	341	4,130	2,617	1,513	122	233	216	3,880
63111	자료처리업	143	801	497	304	59	109	82	676
63112	호스팅및관련서비스업	198	3,329	2,120	1,209	63	124	134	3,204
6312	포털및기타인터넷정보매개서비스업	1,147	10,440	5,680	4,760	387	542	748	9,862
63120	포털및기타인터넷정보매개서비스업	1,147	10,440	5,680	4,760	387	542	748	9,862
639	기타정보서비스업	3,263	27,305	15,621	11,684	1,129	1,694	2,102	24,925
6391	뉴스제공업	169	2,310	1,464	846	50	93	118	2,216
63910	뉴스제공업	169	2,310	1,464	846	50	93	118	2,216
6399	그외기타정보서비스업	3,094	24,995	14,157	10,838	1,079	1,601	1,984	22,709
63991	데이터베이스및온라인정보제공업	2,766	22,420	12,462	9,958	950	1,442	1,791	20,472
63999	그외기타정보서비스업	328	2,575	1,695	880	129	159	193	2,237
K	**금융및보험업**	**23,328**	**299,058**	**156,906**	**142,152**	**4,872**	**6,617**	**14,939**	**246,047**
64	**금융업**	**13,439**	**135,599**	**76,907**	**58,692**	**758**	**923**	**9,728**	**105,822**
641	은행및저축기관	2,894	71,928	36,727	35,201	-	-	1,768	50,324
6411	중앙은행	2	1,401	913	488	-	-	-	-
64110	중앙은행	2	1,401	913	488	-	-	-	-
6412	일반은행	1,921	56,468	27,891	28,577	-	-	1,650	44,884
64121	국내은행	1,883	53,733	26,858	26,875	-	-	1,612	42,149
64122	외국은행	38	2,735	1,033	1,702	-	-	38	2,735
6413	신용조합및저축기관	971	14,059	7,923	6,136	-	-	118	5,440
64131	신용조합	869	8,712	4,741	3,971	-	-	16	93
64132	상호저축은행및기타저축기관	102	5,347	3,182	2,165	-	-	102	5,347
642	신탁업및집합투자업	5,511	22,087	14,885	7,202	-	-	3,778	18,918
6420	신탁업및집합투자업	5,511	22,087	14,885	7,202	-	-	3,778	18,918
64201	신탁업및집합투자업	675	12,240	8,427	3,813	-	-	531	11,740
64209	기타금융투자업	4,836	9,847	6,458	3,389	-	-	3,247	7,178

2. Summary Tables by Industrial Sub－classes

(By Type of Legal Organizations & Establishments) Unit : Each, Person

Type of Legal Organizations				사업체구분별 Type of Establishments						산업분류 Industrial Classification
회사이외법인 Non-business Corp.		비 법 인 Unincorporated Assn.		단독 Single-Unit Establishment		본사, 본점 Head Office		공장, 지사 Factory, Branch		
사업체수 Estab.	종사자수 Workers	사업체수 Estab.	종사자수 Workers	사업체수 Estab.	종사자수 Workers	사업체수 Estab.	종사자수 Workers	사업체수 Estab.	종사자수 Workers	
22	**558**	**1**	**1**	**9,187**	**56,138**	**355**	**38,306**	**280**	**6,324**	**62**
22	558	1	1	9,187	56,138	355	38,306	280	6,324	620
9	113	1	1	5,191	23,923	137	5,147	117	1,169	6201
9	113	1	1	5,191	23,923	137	5,147	117	1,169	62010
10	438	-	-	3,159	27,875	182	31,034	137	4,828	6202
8	354	-	-	2,908	25,501	163	30,451	119	4,512	62021
2	84	-	-	251	2,374	19	583	18	316	62022
3	7	-	-	837	4,340	36	2,125	26	327	6209
3	7	-	-	837	4,340	36	2,125	26	327	62090
45	**734**	**2**	**5**	**4,392**	**28,515**	**188**	**9,667**	**171**	**3,693**	**63**
14	52	1	1	1,378	9,975	69	3,985	41	610	631
3	17	-	-	303	2,156	22	1,766	16	208	6311
2	16	-	-	132	638	6	120	5	43	63111
1	1	-	-	171	1,518	16	1,646	11	165	63112
11	35	1	1	1,075	7,819	47	2,219	25	402	6312
11	35	1	1	1,075	7,819	47	2,219	25	402	63120
31	682	1	4	3,014	18,540	119	5,682	130	3,083	639
1	1	-	-	156	1,199	5	1,055	8	56	6391
1	1	-	-	156	1,199	5	1,055	8	56	63910
30	681	1	4	2,858	17,341	114	4,627	122	3,027	6399
24	502	1	4	2,553	15,371	107	4,591	106	2,458	63991
6	179	-	-	305	1,970	7	36	16	569	63999
1,724	**43,327**	**1,793**	**3,067**	**17,682**	**65,003**	**879**	**128,568**	**4,767**	**105,487**	**K**
1,203	**25,859**	**1,750**	**2,995**	**10,215**	**31,534**	**465**	**60,568**	**2,759**	**43,497**	**64**
1,126	21,604	-	-	223	3,974	224	31,940	2,447	36,014	641
2	1,401	-	-	-	-	1	1,346	1	55	6411
2	1,401	-	-	-	-	1	1,346	1	55	64110
271	11,584	-	-	33	2,478	16	23,178	1,872	30,812	6412
271	11,584	-	-	3	604	11	22,360	1,869	30,769	64121
-	-	-	-	30	1,874	5	818	3	43	64122
853	8,619	-	-	190	1,496	207	7,416	574	5,147	6413
853	8,619	-	-	181	1,238	187	3,483	501	3,991	64131
-	-	-	-	9	258	20	3,933	73	1,156	64132
13	204	1,720	2,965	5,357	16,032	106	5,412	48	643	642
13	204	1,720	2,965	5,357	16,032	106	5,412	48	643	6420
4	4	140	496	577	6,638	85	5,175	13	427	64201
9	200	1,580	2,469	4,780	9,394	21	237	35	216	64209

2. 산업세세분류별 총괄

(조직형태별, 사업체구분별) 단위 : 개, 명

산업분류 Industrial Classification	합계 Total				조직형태별			
	사업체수 Establish-ments	종사자수 Workers			개인 Individual Proprietorship		회사법인 Incorporated Company	
		계 Sum	남자 Male	여자 Female	사업체수 Estab.	종사자수 Workers	사업체수 Estab.	종사자수 Workers
649 기타금융업	5,034	41,584	25,295	16,289	758	923	4,182	36,580
6491 여신금융업	2,209	31,564	18,584	12,980	754	919	1,400	26,917
64911 금융리스업	37	1,822	1,223	599	-	-	37	1,822
64912 개발금융기관	23	3,370	2,074	1,296	-	-	-	-
64913 신용카드및할부금융업	228	17,301	9,394	7,907	7	11	217	17,174
64919 그외기타여신금융업	1,921	9,071	5,893	3,178	747	908	1,146	7,921
6499 그외기타금융업	2,825	10,020	6,711	3,309	4	4	2,782	9,663
64991 기금운영업	11	325	203	122	-	-	-	-
64992 지주회사	131	6,414	4,545	1,869	-	-	131	6,414
64999 그외기타분류안된금융업	2,683	3,281	1,963	1,318	4	4	2,651	3,249
65 보험및연금업	**1,402**	**65,805**	**28,292**	**37,513**	-	-	**907**	**53,776**
651 보험업	1,027	59,288	24,378	34,910	-	-	894	53,079
6511 생명보험업	535	29,023	10,067	18,956	-	-	534	29,014
65110 생명보험업	535	29,023	10,067	18,956	-	-	534	29,014
6512 손해및보증보험업	450	26,574	12,948	13,626	-	-	360	24,065
65121 손해보험업	324	22,698	10,535	12,163	-	-	323	22,689
65122 보증보험업	126	3,876	2,413	1,463	-	-	37	1,376
6513 사회보장보험업	42	3,691	1,363	2,328	-	-	-	-
65131 건강보험업	31	2,507	897	1,610	-	-	-	-
65139 산업재해및기타사회보장보험업	11	1,184	466	718	-	-	-	-
652 재보험업	10	644	410	234	-	-	10	644
6520 재보험업	10	644	410	234	-	-	10	644
65200 재보험업	10	644	410	234	-	-	10	644
653 연금및공제업	365	5,873	3,504	2,369	-	-	3	53
6530 연금및공제업	365	5,873	3,504	2,369	-	-	3	53
65301 개인공제업	289	2,194	1,454	740	-	-	2	5
65302 사업공제업	52	1,993	1,465	528	-	-	-	-
65303 연금업	24	1,686	585	1,101	-	-	1	48
66 금융및보험관련서비스업	**8,487**	**97,654**	**51,707**	**45,947**	**4,114**	**5,694**	**4,304**	**86,449**
661 금융지원서비스업	3,420	50,988	32,140	18,848	884	1,282	2,472	45,218
6611 금융시장관리업	4	2,883	1,986	897	-	-	1	569
66110 금융시장관리업	4	2,883	1,986	897	-	-	1	569
6612 증권및선물중개업	394	28,374	17,434	10,940	-	-	394	28,374
66121 증권중개업	390	28,016	17,153	10,863	-	-	390	28,016
66122 선물중개업	4	358	281	77	-	-	4	358
6619 기타금융지원서비스업	3,022	19,731	12,720	7,011	884	1,282	2,077	16,275
66191 증권발행,관리,보관및거래지원서비스업	1	243	157	86	-	-	-	-
66192 투자자문업및투자일임업	1,037	5,739	3,846	1,893	143	193	856	5,217
66199 그외기타금융지원서비스업	1,984	13,749	8,717	5,032	741	1,089	1,221	11,058
662 보험및연금관련서비스업	5,067	46,666	19,567	27,099	3,230	4,412	1,832	41,231

2. Summary Tables by Industrial Sub－classes

(By Type of Legal Organizations & Establishments) Unit : Each, Person

Type of Legal Organizations				사업체구분별 Type of Establishments						산업분류 Industrial Classification
회사이외법인 Non-business Corp.		비 법 인 Unincorporated Assn.		단독 Single-Unit Establishment		본사, 본점 Head Office		공장, 지사 Factory, Branch		
사업체수 Estab.	종사자수 Workers	사업체수 Estab.	종사자수 Workers	사업체수 Estab.	종사자수 Workers	사업체수 Estab.	종사자수 Workers	사업체수 Estab.	종사자수 Workers	
64	4,051	30	30	4,635	11,528	135	23,216	264	6,840	649
53	3,726	2	2	1,867	6,181	97	19,301	245	6,082	6491
-	-	-	-	19	277	10	1,374	8	171	64911
23	3,370	-	-	-	-	2	3,002	21	368	64912
4	116	-	-	48	432	24	12,167	156	4,702	64913
26	240	2	2	1,800	5,472	61	2,758	60	841	64919
11	325	28	28	2,768	5,347	38	3,915	19	758	6499
11	325	-	-	5	186	-	-	6	139	64991
-	-	-	-	86	1,888	35	3,912	10	614	64992
-	-	28	28	2,677	3,273	3	3	3	5	64999
492	**12,017**	**3**	**12**	**351**	**3,252**	**66**	**26,105**	**985**	**36,448**	**65**
132	6,200	1	9	53	1,386	41	23,723	933	34,179	651
-	-	1	9	30	989	21	11,912	484	16,122	6511
-	-	1	9	30	989	21	11,912	484	16,122	65110
90	2,509	-	-	23	397	20	11,811	407	14,366	6512
1	9	-	-	21	346	17	10,130	286	12,222	65121
89	2,500	-	-	2	51	3	1,681	121	2,144	65122
42	3,691	-	-	-	-	-	-	42	3,691	6513
31	2,507	-	-	-	-	-	-	31	2,507	65131
11	1,184	-	-	-	-	-	-	11	1,184	65139
-	-	-	-	10	644	-	-	-	-	652
-	-	-	-	10	644	-	-	-	-	6520
-	-	-	-	10	644	-	-	-	-	65200
360	5,817	2	3	288	1,222	25	2,382	52	2,269	653
360	5,817	2	3	288	1,222	25	2,382	52	2,269	6530
285	2,186	2	3	272	824	10	1,247	7	123	65301
52	1,993	-	-	15	350	15	1,135	22	508	65302
23	1,638	-	-	1	48	-	-	23	1,638	65303
29	**5,451**	**40**	**60**	**7,116**	**30,217**	**348**	**41,895**	**1,023**	**25,542**	**66**
24	4,428	40	60	2,862	14,449	143	27,087	415	9,452	661
3	2,314	-	-	-	-	1	2,184	3	699	6611
3	2,314	-	-	-	-	1	2,184	3	699	66110
-	-	-	-	46	2,868	30	18,558	318	6,948	6612
-	-	-	-	42	2,510	30	18,558	318	6,948	66121
-	-	-	-	4	358	-	-	-	-	66122
21	2,114	40	60	2,816	11,581	112	6,345	94	1,805	6619
1	243	-	-	-	-	-	-	1	243	66191
5	281	33	48	977	4,027	41	1,606	19	106	66192
15	1,590	7	12	1,839	7,554	71	4,739	74	1,456	66199
5	1,023	-	-	4,254	15,768	205	14,808	608	16,090	662

2. 산업세세분류별 총괄

(조직형태별, 사업체구분별) 단위 : 개, 명

산업분류 Industrial Classification	합계 Total				조직형태별			
	사업체수 Establish-ments	종사자수 Workers			개인 Individual Proprietorship		회사법인 Incorporated Company	
		계 Sum	남자 Male	여자 Female	사업체수 Estab.	종사자수 Workers	사업체수 Estab.	종사자수 Workers
6620 보험및연금관련서비스업	5,067	46,666	19,567	27,099	3,230	4,412	1,832	41,231
66201 손해사정업	410	10,386	5,146	5,240	171	263	239	10,123
66202 보험대리및중개업	4,628	34,915	13,457	21,458	3,049	4,139	1,579	30,776
66209 기타보험및연금관련서비스업	29	1,365	964	401	10	10	14	332
L 부동산업	**72,984**	**205,378**	**132,788**	**72,590**	**44,616**	**66,860**	**21,501**	**96,000**
68 부동산업	**72,984**	**205,378**	**132,788**	**72,590**	**44,616**	**66,860**	**21,501**	**96,000**
681 부동산임대및공급업	32,827	80,250	52,609	27,641	17,095	29,330	13,653	42,984
6811 부동산임대업	24,771	56,023	36,250	19,773	14,500	25,981	8,709	25,041
68111 주거용건물임대업	2,060	3,677	2,155	1,522	1,273	2,005	689	1,313
68112 비주거용건물임대업	22,495	51,862	33,789	18,073	13,167	23,876	7,889	23,405
68119 기타부동산임대업	216	484	306	178	60	100	131	323
6812 부동산개발및공급업	8,056	24,227	16,359	7,868	2,595	3,349	4,944	17,943
68121 주거용건물개발및공급업	4,928	12,332	8,095	4,237	2,161	2,803	2,282	7,572
68122 비주거용건물개발및공급업	2,166	6,333	4,381	1,952	349	450	1,791	5,823
68129 기타부동산개발및공급업	962	5,562	3,883	1,679	85	96	871	4,548
682 부동산관련서비스업	40,157	125,128	80,179	44,949	27,521	37,530	7,848	53,016
6821 부동산관리업	9,494	74,243	51,282	22,961	2,003	5,050	2,731	34,797
68211 주거용부동산관리업	4,169	32,265	23,747	8,518	172	330	578	6,959
68212 비주거용부동산관리업	5,325	41,978	27,535	14,443	1,831	4,720	2,153	27,838
6822 부동산중개,자문및감정평가업	30,663	50,885	28,897	21,988	25,518	32,480	5,117	18,219
68221 부동산중개및대리업	28,161	42,339	23,275	19,064	24,878	31,643	3,269	10,667
68222 부동산투자자문업	2,201	5,577	3,601	1,976	482	610	1,712	4,945
68223 부동산감정평가업	301	2,969	2,021	948	158	227	136	2,607
M 전문,과학및기술서비스업	**82,402**	**597,759**	**368,958**	**228,801**	**44,939**	**93,882**	**31,826**	**406,466**
70 연구개발업	**4,276**	**66,852**	**42,129**	**24,723**	**1,155**	**1,544**	**2,003**	**46,497**
701 자연과학및공학연구개발업	2,731	56,638	36,869	19,769	631	819	1,662	44,024
7011 자연과학연구개발업	1,528	19,624	9,134	10,490	249	323	978	14,257
70111 물리,화학및생물학연구개발업	396	3,546	1,982	1,564	83	112	251	2,598
70112 농림수산학및수의학연구개발업	80	665	363	302	24	29	28	145
70113 의학및약학연구개발업	893	14,228	6,188	8,040	101	134	631	11,040
70119 기타자연과학연구개발업	159	1,185	601	584	41	48	68	474
7012 공학연구개발업	1,138	36,839	27,605	9,234	361	468	646	29,659
70121 전기·전자공학연구개발업	583	27,000	21,443	5,557	209	262	336	24,037
70129 기타공학연구개발업	555	9,839	6,162	3,677	152	206	310	5,622
7013 자연과학및공학융합연구개발업	65	175	130	45	21	28	38	108
70130 자연과학및공학융합연구개발업	65	175	130	45	21	28	38	108
702 인문및사회과학연구개발업	1,545	10,214	5,260	4,954	524	725	341	2,473
7020 인문및사회과학연구개발업	1,545	10,214	5,260	4,954	524	725	341	2,473
70201 경제및경영학연구개발업	273	2,296	1,455	841	88	120	74	630
70209 기타인문및사회과학연구개발업	1,272	7,918	3,805	4,113	436	605	267	1,843

2. Summary Tables by Industrial Sub－classes

(By Type of Legal Organizations & Establishments) Unit : Each, Person

Type of Legal Organizations				사업체구분별 Type of Establishments						산업분류
회사이외법인 Non-business Corp.		비 법 인 Unincorporated Assn.		단독 Single-Unit Establishment		본사, 본점 Head Office		공장, 지사 Factory, Branch		Industrial
사업체수 Estab.	종사자수 Workers	사업체수 Estab.	종사자수 Workers	사업체수 Estab.	종사자수 Workers	사업체수 Estab.	종사자수 Workers	사업체수 Estab.	종사자수 Workers	Classification
5	1,023	-	-	4,254	15,768	205	14,808	608	16,090	6620
-	-	-	-	277	1,552	74	7,223	59	1,611	66201
-	-	-	-	3,953	13,878	129	6,781	546	14,256	66202
5	1,023	-	-	24	338	2	804	3	223	66209
5,140	**34,160**	**1,727**	**8,358**	**64,198**	**151,615**	**2,130**	**26,574**	**6,656**	**27,189**	**L**
5,140	**34,160**	**1,727**	**8,358**	**64,198**	**151,615**	**2,130**	**26,574**	**6,656**	**27,189**	**68**
2,019	7,815	60	121	25,874	54,676	1,514	11,038	5,439	14,536	681
1,530	4,937	32	64	18,475	36,944	1,159	6,905	5,137	12,174	6811
92	349	6	10	1,661	2,811	65	155	334	711	68111
1,414	4,528	25	53	16,648	33,801	1,076	6,648	4,771	11,413	68112
24	60	1	1	166	332	18	102	32	50	68119
489	2,878	28	57	7,399	17,732	355	4,133	302	2,362	6812
469	1,921	16	36	4,679	10,112	154	1,004	95	1,216	68121
16	49	10	11	1,862	4,817	141	842	163	674	68122
4	908	2	10	858	2,803	60	2,287	44	472	68129
3,121	26,345	1,667	8,237	38,324	96,939	616	15,536	1,217	12,653	682
3,094	26,160	1,666	8,236	8,165	50,952	290	11,616	1,039	11,675	6821
2,305	19,745	1,114	5,231	3,675	26,604	34	1,368	460	4,293	68211
789	6,415	552	3,005	4,490	24,348	256	10,248	579	7,382	68212
27	185	1	1	30,159	45,987	326	3,920	178	978	6822
13	28	1	1	27,848	40,534	189	1,187	124	618	68221
7	22	-	-	2,099	5,042	68	369	34	166	68222
7	135	-	-	212	411	69	2,364	20	194	68223
5,598	**97,340**	**39**	**71**	**73,891**	**314,264**	**4,303**	**200,000**	**4,208**	**83,495**	**M**
1,094	**18,761**	**24**	**50**	**3,559**	**23,628**	**226**	**10,130**	**491**	**33,094**	**70**
433	11,787	5	8	2,151	15,824	175	9,025	405	31,789	701
297	5,037	4	7	1,197	10,174	114	3,898	217	5,552	7011
62	836	-	-	288	1,209	28	613	80	1,724	70111
28	491	-	-	69	622	3	7	8	36	70112
159	3,052	2	2	706	7,733	76	2,985	111	3,510	70113
48	658	2	5	134	610	7	293	18	282	70119
130	6,711	1	1	894	5,488	59	5,123	185	26,228	7012
37	2,700	1	1	454	2,556	30	2,562	99	21,882	70121
93	4,011	-	-	440	2,932	29	2,561	86	4,346	70129
6	39	-	-	60	162	2	4	3	9	7013
6	39	-	-	60	162	2	4	3	9	70130
661	6,974	19	42	1,408	7,804	51	1,105	86	1,305	702
661	6,974	19	42	1,408	7,804	51	1,105	86	1,305	7020
109	1,544	2	2	254	1,772	7	416	12	108	70201
552	5,430	17	40	1,154	6,032	44	689	74	1,197	70209

2. 산업세세분류별 총괄

(조직형태별, 사업체구분별) 단위 : 개, 명

산업분류 Industrial Classification	합계 Total				조직형태별			
	사업체수 Establish-ments	종사자수 Workers			개인 Individual Proprietorship		회사법인 Incorporated Company	
		계 Sum	남자 Male	여자 Female	사업체수 Estab.	종사자수 Workers	사업체수 Estab.	종사자수 Workers
71 전문서비스업	**45,944**	**346,372**	**199,250**	**147,122**	**22,994**	**56,855**	**18,805**	**218,883**
711 법무관련서비스업	8,048	53,275	30,181	23,094	6,043	21,788	200	1,250
7110 법무관련서비스업	8,048	53,275	30,181	23,094	6,043	21,788	200	1,250
71101 변호사업	3,722	33,447	19,011	14,436	2,510	10,817	34	295
71102 변리사업	741	8,922	4,675	4,247	556	3,591	30	341
71103 법무사업	1,957	6,370	3,860	2,510	1,895	5,811	9	27
71109 기타법무관련서비스업	1,628	4,536	2,635	1,901	1,082	1,569	127	587
712 회계및세무관련서비스업	6,294	50,918	24,412	26,506	4,356	15,741	130	852
7120 회계및세무관련서비스업	6,294	50,918	24,412	26,506	4,356	15,741	130	852
71201 공인회계사업	712	25,228	14,522	10,706	415	1,509	23	316
71202 세무사업	5,567	25,650	9,878	15,772	3,938	14,226	95	502
71209 기타회계관련서비스업	15	40	12	28	3	6	12	34
713 광고업	13,499	63,402	33,032	30,370	6,914	11,449	6,437	51,309
7131 광고대행업	9,617	50,658	26,154	24,504	4,432	7,335	5,070	43,014
71310 광고대행업	9,617	50,658	26,154	24,504	4,432	7,335	5,070	43,014
7139 기타광고업	3,882	12,744	6,878	5,866	2,482	4,114	1,367	8,295
71391 옥외및전시광고업	436	1,605	1,073	532	193	331	227	1,230
71392 광고매체판매업	135	801	380	421	67	129	66	416
71393 광고물문안,도안,설계등작성업	2,926	9,281	4,880	4,401	1,946	3,179	969	6,079
71399 그외기타광고관련서비스업	385	1,057	545	512	276	475	105	570
714 시장조사및여론조사업	583	8,637	2,778	5,859	159	322	397	8,057
7140 시장조사및여론조사업	583	8,637	2,778	5,859	159	322	397	8,057
71400 시장조사및여론조사업	583	8,637	2,778	5,859	159	322	397	8,057
715 회사본부및경영컨설팅서비스업	17,330	167,509	107,888	59,621	5,442	7,459	11,587	157,280
7151 회사본부	1,606	111,766	73,962	37,804	-	-	1,586	111,309
71511 제조업회사본부	1,169	88,056	60,642	27,414	-	-	1,166	88,047
71519 기타산업회사본부	437	23,710	13,320	10,390	-	-	420	23,262
7153 경영컨설팅및공공관계서비스업	15,724	55,743	33,926	21,817	5,442	7,459	10,001	45,971
71531 경영컨설팅업	15,478	53,902	33,064	20,838	5,365	7,317	9,852	44,541
71532 공공관계서비스업	246	1,841	862	979	77	142	149	1,430
716 기타전문서비스업	190	2,631	959	1,672	80	96	54	135
7160 기타전문서비스업	190	2,631	959	1,672	80	96	54	135
71600 기타전문서비스업	190	2,631	959	1,672	80	96	54	135
72 건축기술,엔지니어링및기타과학기술서비스업	**12,163**	**127,895**	**98,498**	**29,397**	**5,732**	**10,942**	**6,250**	**110,968**
721 건축기술,엔지니어링및관련기술서비스업	10,759	107,745	83,643	24,102	5,254	10,009	5,446	96,506
7211 건축및조경설계서비스업	6,533	53,215	39,508	13,707	3,409	6,988	3,107	46,112
72111 건축설계및관련서비스업	6,060	50,438	37,880	12,558	3,210	6,526	2,845	43,885
72112 도시계획및조경설계서비스업	473	2,777	1,628	1,149	199	462	262	2,227
7212 엔지니어링서비스업	4,226	54,530	44,135	10,395	1,845	3,021	2,339	50,394

2. Summary Tables by Industrial Sub－classes

(By Type of Legal Organizations & Establishments) Unit : Each, Person

Type of Legal Organizations				사업체구분별 Type of Establishments						산업분류 Industrial Classification
회사이외법인 Non-business Corp.		비 법 인 Unincorporated Assn.		단독 Single-Unit Establishment		본사, 본점 Head Office		공장, 지사 Factory, Branch		
사업체수 Estab.	종사자수 Workers	사업체수 Estab.	종사자수 Workers	사업체수 Estab.	종사자수 Workers	사업체수 Estab.	종사자수 Workers	사업체수 Estab.	종사자수 Workers	
4,133	**70,617**	**12**	**17**	**39,770**	**167,750**	**3,311**	**145,474**	**2,863**	**33,148**	**71**
1,802	30,232	3	5	7,115	39,835	503	10,307	430	3,133	711
1,802	30,232	3	5	7,115	39,835	503	10,307	430	3,133	7110
1,178	22,335	-	-	3,096	22,827	328	8,265	298	2,355	71101
155	4,990	-	-	671	7,651	41	911	29	360	71102
52	530	1	2	1,918	6,024	17	237	22	109	71103
417	2,377	2	3	1,430	3,333	117	894	81	309	71109
1,808	34,325	-	-	4,500	25,016	494	17,383	1,300	8,519	712
1,808	34,325	-	-	4,500	25,016	494	17,383	1,300	8,519	7120
274	23,403	-	-	470	9,913	117	13,479	125	1,836	71201
1,534	10,922	-	-	4,015	15,063	377	3,904	1,175	6,683	71202
-	-	-	-	15	40	-	-	-	-	71209
146	641	2	3	12,919	54,318	334	7,175	246	1,909	713
114	308	1	1	9,179	43,028	254	6,068	184	1,562	7131
114	308	1	1	9,179	43,028	254	6,068	184	1,562	71310
32	333	1	2	3,740	11,290	80	1,107	62	347	7139
16	44	-	-	405	1,306	17	195	14	104	71391
2	256	-	-	129	492	4	297	2	12	71392
10	21	1	2	2,824	8,438	58	614	44	229	71393
4	12	-	-	382	1,054	1	1	2	2	71399
27	258	-	-	547	5,306	21	3,262	15	69	714
27	258	-	-	547	5,306	21	3,262	15	69	7140
27	258	-	-	547	5,306	21	3,262	15	69	71400
294	2,761	7	9	14,526	42,841	1,941	105,252	863	19,416	715
20	457	-	-	-	-	1,158	95,594	448	16,172	7151
3	9	-	-	-	-	834	76,858	335	11,198	71511
17	448	-	-	-	-	324	18,736	113	4,974	71519
274	2,304	7	9	14,526	42,841	783	9,658	415	3,244	7153
255	2,036	6	8	14,303	41,305	774	9,594	401	3,003	71531
19	268	1	1	223	1,536	9	64	14	241	71532
56	2,400	-	-	163	434	18	2,095	9	102	716
56	2,400	-	-	163	434	18	2,095	9	102	7160
56	2,400	-	-	163	434	18	2,095	9	102	71600
180	**5,984**	**1**	**1**	**11,163**	**73,837**	**496**	**39,577**	**504**	**14,481**	**72**
59	1,230	-	-	10,008	63,471	395	33,679	356	10,595	721
17	115	-	-	6,182	35,070	184	13,438	167	4,707	7211
5	27	-	-	5,746	32,854	164	13,082	150	4,502	72111
12	88	-	-	436	2,216	20	356	17	205	72112
42	1,115	-	-	3,826	28,401	211	20,241	189	5,888	7212

2. 산업세세분류별 총괄

(조직형태별, 사업체구분별) 단위 : 개, 명

산업분류 Industrial Classification	합계 Total				조직형태별			
	사업체수 Establish-ments	종사자수 Workers			개인 Individual Proprietorship		회사법인 Incorporated Company	
		계 Sum	남자 Male	여자 Female	사업체수 Estab.	종사자수 Workers	사업체수 Estab.	종사자수 Workers
72121 건물및토목엔지니어링서비스업	1,697	27,486	22,703	4,783	728	1,217	959	25,992
72122 환경관련엔지니어링서비스업	451	5,887	4,124	1,763	103	167	332	5,059
72129 기타엔지니어링서비스업	2,078	21,157	17,308	3,849	1,014	1,637	1,048	19,343
729 기타과학기술서비스업	1,404	20,150	14,855	5,295	478	933	804	14,462
7291 기술시험,검사및분석업	927	15,554	11,142	4,412	226	438	595	10,904
72911 물질성분검사및분석업	184	5,259	2,834	2,425	27	61	125	2,795
72919 기타기술시험,검사및분석업	743	10,295	8,308	1,987	199	377	470	8,109
7292 측량,지질조사및지도제작업	477	4,596	3,713	883	252	495	209	3,558
72921 측량업	152	2,574	2,206	368	55	115	82	1,959
72922 제도업	199	791	573	218	139	250	60	541
72923 지질조사및탐사업	83	553	425	128	37	70	45	440
72924 지도제작업	43	678	509	169	21	60	22	618
73 기타전문,과학및기술서비스업	**20,019**	**56,640**	**29,081**	**27,559**	**15,058**	**24,541**	**4,768**	**30,118**
731 수의업	894	4,488	1,642	2,846	867	3,892	22	453
7310 수의업	894	4,488	1,642	2,846	867	3,892	22	453
73100 수의업	894	4,488	1,642	2,846	867	3,892	22	453
732 전문디자인업	8,942	22,747	10,851	11,896	6,951	10,232	1,967	12,290
7320 전문디자인업	8,942	22,747	10,851	11,896	6,951	10,232	1,967	12,290
73201 인테리어디자인업	1,935	5,957	3,296	2,661	1,316	2,067	614	3,711
73202 제품디자인업	1,434	4,294	2,118	2,176	1,055	1,715	378	2,578
73203 시각디자인업	4,407	9,650	4,324	5,326	3,628	5,058	763	4,556
73209 패션,섬유류및기타전문디자인업	1,166	2,846	1,113	1,733	952	1,392	212	1,445
733 사진촬영및처리업	5,095	8,996	5,888	3,108	4,641	6,725	444	2,244
7330 사진촬영및처리업	5,095	8,996	5,888	3,108	4,641	6,725	444	2,244
73301 인물사진및행사용영상촬영업	3,789	6,620	4,338	2,282	3,486	5,041	295	1,561
73302 상업용사진촬영업	893	1,631	1,087	544	769	1,122	122	500
73303 사진처리업	413	745	463	282	386	562	27	183
739 그외기타전문,과학및기술서비스업	5,088	20,409	10,700	9,709	2,599	3,692	2,335	15,131
7390 그외기타전문,과학및기술서비스업	5,088	20,409	10,700	9,709	2,599	3,692	2,335	15,131
73901 매니저업	1,801	9,195	5,036	4,159	571	873	1,223	8,304
73902 번역및통역서비스업	1,182	3,742	1,452	2,290	908	1,156	235	2,126
73903 사업및무형재산권중개업	777	3,089	1,785	1,304	348	592	412	2,165
73904 물품감정,계량및견본추출업	82	260	180	80	51	79	23	164
73909 그외기타분류안된전문,과학및기술서비스업	1,246	4,123	2,247	1,876	721	992	442	2,372
N 사업시설관리,사업지원및임대서비스업	**31,460**	**492,983**	**251,086**	**241,897**	**17,897**	**31,172**	**12,911**	**451,142**
74 사업시설관리및조경서비스업	**5,435**	**121,580**	**66,965**	**54,615**	**3,375**	**7,038**	**1,841**	**108,758**
741 사업시설유지·관리서비스업	1,207	60,321	38,575	21,746	220	562	827	55,471
7410 사업시설유지·관리서비스업	1,207	60,321	38,575	21,746	220	562	827	55,471
74100 사업시설유지·관리서비스업	1,207	60,321	38,575	21,746	220	562	827	55,471
742 건물·산업설비청소및방제서비스업	4,121	60,668	27,987	32,681	3,095	6,344	974	52,891

2. Summary Tables by Industrial Sub－classes

(By Type of Legal Organizations & Establishments) Unit : Each, Person

Type of Legal Organizations				사업체구분별 Type of Establishments						산업분류
회사이외법인 Non-business Corp.		비 법 인 Unincorporated Assn.		단독 Single-Unit Establishment		본사, 본점 Head Office		공장, 지사 Factory, Branch		Industrial
사업체수 Estab.	종사자수 Workers	사업체수 Estab.	종사자수 Workers	사업체수 Estab.	종사자수 Workers	사업체수 Estab.	종사자수 Workers	사업체수 Estab.	종사자수 Workers	Classification
10	277	-	-	1,532	11,761	80	11,854	85	3,871	72121
16	661	-	-	393	2,551	35	2,803	23	533	72122
16	177	-	-	1,901	14,089	96	5,584	81	1,484	72129
121	4,754	1	1	1,155	10,366	101	5,898	148	3,886	729
105	4,211	1	1	734	7,690	84	5,593	109	2,271	7291
32	2,403	-	-	133	1,849	21	2,792	30	618	72911
73	1,808	1	1	601	5,841	63	2,801	79	1,653	72919
16	543	-	-	421	2,676	17	305	39	1,615	7292
15	500	-	-	123	1,132	7	51	22	1,391	72921
-	-	-	-	185	681	6	41	8	69	72922
1	43	-	-	77	464	2	25	4	64	72923
-	-	-	-	36	399	2	188	5	91	72924
191	**1,978**	**2**	**3**	**19,399**	**49,049**	**270**	**4,819**	**350**	**2,772**	**73**
5	143	-	-	882	4,108	5	144	7	236	731
5	143	-	-	882	4,108	5	144	7	236	7310
5	143	-	-	882	4,108	5	144	7	236	73100
24	225	-	-	8,665	19,767	132	1,817	145	1,163	732
24	225	-	-	8,665	19,767	132	1,817	145	1,163	7320
5	179	-	-	1,865	5,175	38	507	32	275	73201
1	1	-	-	1,347	3,469	30	281	57	544	73202
16	36	-	-	4,326	8,855	46	620	35	175	73203
2	9	-	-	1,127	2,268	18	409	21	169	73209
10	27	-	-	5,000	8,452	29	225	66	319	733
10	27	-	-	5,000	8,452	29	225	66	319	7330
8	18	-	-	3,717	6,182	22	162	50	276	73301
2	9	-	-	875	1,540	4	51	14	40	73302
-	-	-	-	408	730	3	12	2	3	73303
152	1,583	2	3	4,852	16,722	104	2,633	132	1,054	739
152	1,583	2	3	4,852	16,722	104	2,633	132	1,054	7390
6	16	1	2	1,709	7,486	49	1,391	43	318	73901
39	460	-	-	1,143	3,366	5	158	34	218	73902
17	332	-	-	743	2,597	19	420	15	72	73903
8	17	-	-	73	161	3	77	6	22	73904
82	758	1	1	1,184	3,112	28	587	34	424	73909
579	**10,425**	**73**	**244**	**28,207**	**213,671**	**1,362**	**224,332**	**1,891**	**54,980**	**N**
187	**5,641**	**32**	**143**	**4,841**	**51,442**	**270**	**60,220**	**324**	**9,918**	**74**
131	4,155	29	133	795	13,615	168	39,338	244	7,368	741
131	4,155	29	133	795	13,615	168	39,338	244	7,368	7410
131	4,155	29	133	795	13,615	168	39,338	244	7,368	74100
50	1,424	2	9	3,941	37,285	101	20,881	79	2,502	742

2. 산업세세분류별 총괄

(조직형태별, 사업체구분별) 단위 : 개, 명

산업분류 Industrial Classification	합계 Total				조직형태별			
	사업체수 Establish-ments	종사자수 Workers			개인 Individual Proprietorship		회사법인 Incorporated Company	
		계 Sum	남자 Male	여자 Female	사업체수 Estab.	종사자수 Workers	사업체수 Estab.	종사자수 Workers
7421 건물및산업설비청소업	3,509	47,819	22,278	25,541	2,725	5,376	747	41,410
74211 건축물일반청소업	3,066	43,403	19,544	23,859	2,363	4,803	671	37,604
74212 산업설비,운송장비및공공장소청소업	443	4,416	2,734	1,682	362	573	76	3,806
7422 소독,구충및방제서비스업	612	12,849	5,709	7,140	370	968	227	11,481
74220 소독,구충및방제서비스업	612	12,849	5,709	7,140	370	968	227	11,481
743 조경관리및유지서비스업	107	591	403	188	60	132	40	396
7430 조경관리및유지서비스업	107	591	403	188	60	132	40	396
74300 조경관리및유지서비스업	107	591	403	188	60	132	40	396
75 사업지원서비스업	**21,912**	**352,716**	**172,609**	**180,107**	**11,959**	**20,138**	**9,565**	**328,062**
751 고용알선및인력공급업	3,845	217,561	99,682	117,879	1,890	5,065	1,887	210,861
7511 고용알선업	1,961	8,106	3,757	4,349	1,318	2,597	601	4,728
75110 고용알선업	1,961	8,106	3,757	4,349	1,318	2,597	601	4,728
7512 인력공급업	1,884	209,455	95,925	113,530	572	2,468	1,286	206,133
75121 임시및일용인력공급업	1,263	76,169	37,410	38,759	521	1,892	721	73,615
75122 상용인력공급및인사관리서비스업	621	133,286	58,515	74,771	51	576	565	132,518
752 여행사및기타여행보조서비스업	4,509	17,137	8,112	9,025	1,223	1,600	3,262	15,252
7521 여행사업	4,009	14,699	6,963	7,736	1,022	1,341	2,976	13,325
75210 여행사업	4,009	14,699	6,963	7,736	1,022	1,341	2,976	13,325
7529 기타여행보조및예약서비스업	500	2,438	1,149	1,289	201	259	286	1,927
75290 기타여행보조및예약서비스업	500	2,438	1,149	1,289	201	259	286	1,927
753 경비,경호및탐정업	598	33,754	27,099	6,655	93	150	491	33,557
7531 경비및경호서비스업	373	28,081	21,970	6,111	19	35	340	27,999
75310 경비및경호서비스업	373	28,081	21,970	6,111	19	35	340	27,999
7532 보안시스템서비스업	157	5,578	5,065	513	19	48	138	5,530
75320 보안시스템서비스업	157	5,578	5,065	513	19	48	138	5,530
7533 탐정및조사서비스업	68	95	64	31	55	67	13	28
75330 탐정및조사서비스업	68	95	64	31	55	67	13	28
759 기타사업지원서비스업	12,960	84,264	37,716	46,548	8,753	13,323	3,925	68,392
7591 사무지원서비스업	1,570	5,231	3,062	2,169	1,145	1,834	382	3,190
75911 문서작성업	511	1,108	544	564	422	552	78	518
75912 복사업	635	1,407	985	422	558	896	76	509
75919 기타사무지원서비스업	424	2,716	1,533	1,183	165	386	228	2,163
7599 그외기타사업지원서비스업	11,390	79,033	34,654	44,379	7,608	11,489	3,543	65,202
75991 콜센터및텔레마케팅서비스업	543	33,358	8,974	24,384	160	533	377	32,113
75992 전시,컨벤션및행사대행업	2,686	11,590	5,342	6,248	1,271	2,035	1,280	8,826
75993 신용조사및추심대행업	214	10,929	7,097	3,832	24	24	184	10,574
75994 포장및충전업	420	1,465	692	773	352	734	55	525
75999 그외기타분류안된사업지원서비스업	7,527	21,691	12,549	9,142	5,801	8,163	1,647	13,164
76 임대업 ; 부동산제외	**4,113**	**18,687**	**11,512**	**7,175**	**2,563**	**3,996**	**1,505**	**14,322**

2. Summary Tables by Industrial Sub－classes

(By Type of Legal Organizations & Establishments) Unit : Each, Person

Type of Legal Organizations				사업체구분별 Type of Establishments						산업분류 Industrial Classification
회사이외법인 Non-business Corp.		비 법 인 Unincorporated Assn.		단독 Single-Unit Establishment		본사, 본점 Head Office		공장, 지사 Factory, Branch		
사업체수 Estab.	종사자수 Workers	사업체수 Estab.	종사자수 Workers	사업체수 Estab.	종사자수 Workers	사업체수 Estab.	종사자수 Workers	사업체수 Estab.	종사자수 Workers	
35	1,024	2	9	3,378	29,699	87	16,455	44	1,665	7421
30	987	2	9	2,951	28,049	77	13,761	38	1,593	74211
5	37	-	-	427	1,650	10	2,694	6	72	74212
15	400	-	-	563	7,586	14	4,426	35	837	7422
15	400	-	-	563	7,586	14	4,426	35	837	74220
6	62	1	1	105	542	1	1	1	48	743
6	62	1	1	105	542	1	1	1	48	7430
6	62	1	1	105	542	1	1	1	48	74300
358	**4,444**	**30**	**72**	**19,915**	**153,761**	**864**	**159,469**	**1,133**	**39,486**	**75**
67	1,634	1	1	3,349	92,052	311	118,859	185	6,650	751
42	781	-	-	1,833	6,299	42	997	86	810	7511
42	781	-	-	1,833	6,299	42	997	86	810	75110
25	853	1	1	1,516	85,753	269	117,862	99	5,840	7512
20	661	1	1	1,102	34,212	112	39,661	49	2,296	75121
5	192	-	-	414	51,541	157	78,201	50	3,544	75122
23	283	1	2	4,190	11,683	173	4,419	146	1,035	752
11	33	-	-	3,747	9,928	143	3,988	119	783	7521
11	33	-	-	3,747	9,928	143	3,988	119	783	75210
12	250	1	2	443	1,755	30	431	27	252	7529
12	250	1	2	443	1,755	30	431	27	252	75290
7	27	7	20	446	11,075	63	14,949	89	7,730	753
7	27	7	20	280	10,197	50	11,938	43	5,946	7531
7	27	7	20	280	10,197	50	11,938	43	5,946	75310
-	-	-	-	98	783	13	3,011	46	1,784	7532
-	-	-	-	98	783	13	3,011	46	1,784	75320
-	-	-	-	68	95	-	-	-	-	7533
-	-	-	-	68	95	-	-	-	-	75330
261	2,500	21	49	11,930	38,951	317	21,242	713	24,071	759
40	194	3	13	1,401	3,107	47	897	122	1,227	7591
10	36	1	2	500	879	6	152	5	77	75911
1	2	-	-	591	1,075	6	127	38	205	75912
29	156	2	11	310	1,153	35	618	79	945	75919
221	2,306	18	36	10,529	35,844	270	20,345	591	22,844	7599
6	712	-	-	319	6,385	42	9,726	182	17,247	75991
122	707	13	22	2,526	9,760	88	1,256	72	574	75992
5	328	1	3	97	2,034	25	6,244	92	2,651	75993
13	206	-	-	397	1,182	6	84	17	199	75994
75	353	4	11	7,190	16,483	109	3,035	228	2,173	75999
34	**340**	**11**	**29**	**3,451**	**8,468**	**228**	**4,643**	**434**	**5,576**	**76**

2. 산업세세분류별 총괄

(조직형태별, 사업체구분별) 단위 : 개, 명

산업분류 Industrial Classification	합계 Total				조직형태별			
	사업체수 Establish-ments	종사자수 Workers			개인 Individual Proprietorship		회사법인 Incorporated Company	
		계 Sum	남자 Male	여자 Female	사업체수 Estab.	종사자수 Workers	사업체수 Estab.	종사자수 Workers
761 운송장비임대업	886	6,179	4,655	1,524	239	355	645	5,818
7611 자동차임대업	717	5,497	4,152	1,345	152	221	565	5,276
76110 자동차임대업	717	5,497	4,152	1,345	152	221	565	5,276
7619 기타운송장비임대업	169	682	503	179	87	134	80	542
76190 기타운송장비임대업	169	682	503	179	87	134	80	542
762 개인및가정용품임대업	1,593	6,149	2,424	3,725	1,235	1,953	330	4,039
7621 스포츠및레크리에이션용품임대업	210	439	238	201	170	226	25	89
76210 스포츠및레크리에이션용품임대업	210	439	238	201	170	226	25	89
7622 음반및비디오물임대업	19	37	22	15	17	19	2	18
76220 음반및비디오물임대업	19	37	22	15	17	19	2	18
7629 기타개인및가정용품임대업	1,364	5,673	2,164	3,509	1,048	1,708	303	3,932
76291 서적임대업	147	290	103	187	131	222	11	54
76292 의류임대업	478	1,117	191	926	425	818	51	288
76299 그외기타개인및가정용품임대업	739	4,266	1,870	2,396	492	668	241	3,590
763 산업용기계및장비임대업	1,480	5,807	4,103	1,704	1,001	1,562	471	4,232
7631 건설및토목공사용기계·장비임대업	361	1,339	983	356	221	298	140	1,041
76310 건설및토목공사용기계·장비임대업	361	1,339	983	356	221	298	140	1,041
7632 컴퓨터및사무용기계·장비임대업	535	2,155	1,526	629	358	661	175	1,490
76320 컴퓨터및사무용기계·장비임대업	535	2,155	1,526	629	358	661	175	1,490
7639 기타산업용기계및장비임대업	584	2,313	1,594	719	422	603	156	1,701
76390 기타산업용기계및장비임대업	584	2,313	1,594	719	422	603	156	1,701
764 무형재산권임대업	154	552	330	222	88	126	59	233
7640 무형재산권임대업	154	552	330	222	88	126	59	233
76400 무형재산권임대업	154	552	330	222	88	126	59	233
O 공공행정, 국방및사회보장행정	**1,303**	**155,790**	**92,310**	**63,480**	-	-	**1**	**451**
84 공공행정, 국방및사회보장행정	**1,303**	**155,790**	**92,310**	**63,480**	-	-	**1**	**451**
841 입법및일반정부행정	600	85,348	40,901	44,447	-	-	-	-
8411 일반공공행정	596	84,635	40,452	44,183	-	-	-	-
84111 입법기관	29	5,818	3,469	2,349	-	-	-	-
84112 중앙최고집행기관	3	1,211	911	300	-	-	-	-
84113 지방행정집행기관	477	65,996	30,132	35,864	-	-	-	-
84114 재정및경제정책행정	41	8,569	4,555	4,014	-	-	-	-
84119 기타일반공공행정	46	3,041	1,385	1,656	-	-	-	-
8412 정부기관일반보조행정	4	713	449	264	-	-	-	-
84120 정부기관일반보조행정	4	713	449	264	-	-	-	-
842 사회및산업정책행정	120	11,007	5,227	5,780	-	-	1	451
8421 사회서비스관리행정	57	5,279	2,262	3,017	-	-	1	451

2. Summary Tables by Industrial Sub－classes

(By Type of Legal Organizations & Establishments) Unit : Each, Person

Type of Legal Organizations				사업체구분별 Type of Establishments						산업분류 Industrial Classification
회사이외법인 Non-business Corp.		비 법 인 Unincorporated Assn.		단독 Single-Unit Establishment		본사, 본점 Head Office		공장, 지사 Factory, Branch		
사업체수 Estab.	종사자수 Workers	사업체수 Estab.	종사자수 Workers	사업체수 Estab.	종사자수 Workers	사업체수 Estab.	종사자수 Workers	사업체수 Estab.	종사자수 Workers	
2	6	-	-	497	1,607	134	1,863	255	2,709	761
-	-	-	-	342	1,216	128	1,645	247	2,636	7611
-	-	-	-	342	1,216	128	1,645	247	2,636	76110
2	6	-	-	155	391	6	218	8	73	7619
2	6	-	-	155	391	6	218	8	73	76190
17	128	11	29	1,420	2,878	26	973	147	2,298	762
9	106	6	18	199	338	2	7	9	94	7621
9	106	6	18	199	338	2	7	9	94	76210
-	-	-	-	19	37	-	-	-	-	7622
-	-	-	-	19	37	-	-	-	-	76220
8	22	5	11	1,202	2,503	24	966	138	2,204	7629
3	7	2	7	138	236	2	9	7	45	76291
2	11	-	-	463	1,037	6	52	9	28	76292
3	4	3	4	601	1,230	16	905	122	2,131	76299
8	13	-	-	1,391	3,618	60	1,628	29	561	763
-	-	-	-	332	768	25	525	4	46	7631
-	-	-	-	332	768	25	525	4	46	76310
2	4	-	-	507	1,620	16	368	12	167	7632
2	4	-	-	507	1,620	16	368	12	167	76320
6	9	-	-	552	1,230	19	735	13	348	7639
6	9	-	-	552	1,230	19	735	13	348	76390
7	193	-	-	143	365	8	179	3	8	764
7	193	-	-	143	365	8	179	3	8	7640
7	193	-	-	143	365	8	179	3	8	76400
1,302	**155,339**	-	-	**1,261**	**152,108**	**8**	**2,291**	**34**	**1,391**	**O**
1,302	**155,339**	-	-	**1,261**	**152,108**	**8**	**2,291**	**34**	**1,391**	**84**
600	85,348	-	-	597	85,164	1	174	2	10	841
596	84,635	-	-	593	84,451	1	174	2	10	8411
29	5,818	-	-	29	5,818	-	-	-	-	84111
3	1,211	-	-	3	1,211	-	-	-	-	84112
477	65,996	-	-	477	65,996	-	-	-	-	84113
41	8,569	-	-	41	8,569	-	-	-	-	84114
46	3,041	-	-	43	2,857	1	174	2	10	84119
4	713	-	-	4	713	-	-	-	-	8412
4	713	-	-	4	713	-	-	-	-	84120
119	10,556	-	-	82	7,541	7	2,117	31	1,349	842
56	4,828	-	-	44	4,661	2	462	11	156	8421

2. 산업세세분류별 총괄

(조직형태별, 사업체구분별) 단위 : 개, 명

산업분류 Industrial Classification	합계 Total				조직형태별			
	사업체수 Establish-ments	종사자수 Workers			개인 Individual Proprietorship		회사법인 Incorporated Company	
		계 Sum	남자 Male	여자 Female	사업체수 Estab.	종사자수 Workers	사업체수 Estab.	종사자수 Workers
84211 교육행정	17	2,644	967	1,677	-	-	-	-
84212 문화및관광행정	9	786	360	426	-	-	1	451
84213 환경행정	4	282	200	82	-	-	-	-
84214 보건및복지행정	13	880	416	464	-	-	-	-
84219 기타사회서비스관리행정	14	687	319	368	-	-	-	-
8422 노동및산업진흥행정	63	5,728	2,965	2,763	-	-	-	-
84221 노동행정	13	1,503	602	901	-	-	-	-
84222 농림수산행정	8	448	230	218	-	-	-	-
84223 건설및운송행정	11	921	566	355	-	-	-	-
84224 우편및통신행정	6	625	394	231	-	-	-	-
84229 기타산업진흥행정	25	2,231	1,173	1,058	-	-	-	-
843 외무및국방행정	9	2,020	838	1,182	-	-	-	-
8431 외무행정	5	1,655	670	985	-	-	-	-
84310 외무행정	5	1,655	670	985	-	-	-	-
8432 국방행정	4	365	168	197	-	-	-	-
84320 국방행정	4	365	168	197	-	-	-	-
844 사법및공공질서행정	564	56,612	45,133	11,479	-	-	-	-
8440 사법및공공질서행정	564	56,612	45,133	11,479	-	-	-	-
84401 법원	16	6,967	3,711	3,256	-	-	-	-
84402 검찰	9	3,846	2,317	1,529	-	-	-	-
84403 교도기관	11	1,731	1,474	257	-	-	-	-
84404 경찰	399	35,753	30,096	5,657	-	-	-	-
84405 소방서	128	8,312	7,532	780	-	-	-	-
84409 기타사법및공공질서행정	1	3	3	-	-	-	-	-
845 사회보장행정	10	803	211	592	-	-	-	-
8450 사회보장행정	10	803	211	592	-	-	-	-
84500 사회보장행정	10	803	211	592	-	-	-	-
P 교육서비스업	**46,855**	**361,663**	**135,976**	**225,687**	**36,472**	**79,816**	**6,029**	**70,275**
85 교육서비스업	**46,855**	**361,663**	**135,976**	**225,687**	**36,472**	**79,816**	**6,029**	**70,275**
851 초등교육기관	1,321	56,184	8,839	47,345	1	9	2	12
8511 유아교육기관	718	10,836	1,139	9,697	1	9	2	12
85110 유아교육기관	718	10,836	1,139	9,697	1	9	2	12
8512 초등학교	603	45,348	7,700	37,648	-	-	-	-
85120 초등학교	603	45,348	7,700	37,648	-	-	-	-
852 중등교육기관	721	55,872	19,985	35,887	-	-	-	-
8521 일반중등교육기관	641	49,366	17,055	32,311	-	-	-	-
85211 중학교	390	26,579	7,564	19,015	-	-	-	-
85212 일반고등학교	251	22,787	9,491	13,296	-	-	-	-
8522 특성화고등학교	80	6,506	2,930	3,576	-	-	-	-
85221 상업및정보산업특성화고등학교	37	2,834	1,079	1,755	-	-	-	-

2. Summary Tables by Industrial Sub－classes

(By Type of Legal Organizations & Establishments) Unit : Each, Person

Type of Legal Organizations				사업체구분별 Type of Establishments						산업분류 Industrial Classification
회사이외법인 Non-business Corp.		비 법 인 Unincorporated Assn.		단독 Single-Unit Establishment		본사, 본점 Head Office		공장, 지사 Factory, Branch		
사업체수 Estab.	종사자수 Workers	사업체수 Estab.	종사자수 Workers	사업체수 Estab.	종사자수 Workers	사업체수 Estab.	종사자수 Workers	사업체수 Estab.	종사자수 Workers	
17	2,644	-	-	15	2,578	-	-	2	66	84211
8	335	-	-	5	310	1	451	3	25	84212
4	282	-	-	4	282	-	-	-	-	84213
13	880	-	-	6	804	1	11	6	65	84214
14	687	-	-	14	687	-	-	-	-	84219
63	5,728	-	-	38	2,880	5	1,655	20	1,193	8422
13	1,503	-	-	13	1,503	-	-	-	-	84221
8	448	-	-	7	193	1	255	-	-	84222
11	921	-	-	6	471	-	-	5	450	84223
6	625	-	-	6	625	-	-	-	-	84224
25	2,231	-	-	6	88	4	1,400	15	743	84229
9	2,020	-	-	9	2,020	-	-	-	-	843
5	1,655	-	-	5	1,655	-	-	-	-	8431
5	1,655	-	-	5	1,655	-	-	-	-	84310
4	365	-	-	4	365	-	-	-	-	8432
4	365	-	-	4	365	-	-	-	-	84320
564	56,612	-	-	564	56,612	-	-	-	-	844
564	56,612	-	-	564	56,612	-	-	-	-	8440
16	6,967	-	-	16	6,967	-	-	-	-	84401
9	3,846	-	-	9	3,846	-	-	-	-	84402
11	1,731	-	-	11	1,731	-	-	-	-	84403
399	35,753	-	-	399	35,753	-	-	-	-	84404
128	8,312	-	-	128	8,312	-	-	-	-	84405
1	3	-	-	1	3	-	-	-	-	84409
10	803	-	-	9	771	-	-	1	32	845
10	803	-	-	9	771	-	-	1	32	8450
10	803	-	-	9	771	-	-	1	32	84500
3,798	**205,239**	**556**	**6,333**	**42,956**	**207,941**	**934**	**61,424**	**2,965**	**92,298**	**P**
3,798	**205,239**	**556**	**6,333**	**42,956**	**207,941**	**934**	**61,424**	**2,965**	**92,298**	**85**
944	50,433	374	5,730	1,192	51,369	8	240	121	4,575	851
341	5,085	374	5,730	628	9,329	6	82	84	1,425	8511
341	5,085	374	5,730	628	9,329	6	82	84	1,425	85110
603	45,348	-	-	564	42,040	2	158	37	3,150	8512
603	45,348	-	-	564	42,040	2	158	37	3,150	85120
721	55,872	-	-	418	31,917	41	3,297	262	20,658	852
641	49,366	-	-	391	29,440	36	2,940	214	16,986	8521
390	26,579	-	-	279	19,655	10	571	101	6,353	85211
251	22,787	-	-	112	9,785	26	2,369	113	10,633	85212
80	6,506	-	-	27	2,477	5	357	48	3,672	8522
37	2,834	-	-	7	597	4	268	26	1,969	85221

2. 산업세세분류별 총괄

(조직형태별, 사업체구분별) 단위 : 개, 명

산업분류 Industrial Classification	합계 Total				조직형태별			
	사업체수 Establish-ments	종사자수 Workers			개인 Individual Proprietorship		회사법인 Incorporated Company	
		계 Sum	남자 Male	여자 Female	사업체수 Estab.	종사자수 Workers	사업체수 Estab.	종사자수 Workers
85222 공업특성화고등학교	23	2,310	1,330	980	-	-	-	-
85229 기타특성화고등학교	20	1,362	521	841	-	-	-	-
853 고등교육기관	404	78,191	43,687	34,504	-	-	-	-
8530 고등교육기관	404	78,191	43,687	34,504	-	-	-	-
85301 전문대학	15	4,657	2,200	2,457	-	-	-	-
85302 대학교	80	66,189	37,102	29,087	-	-	-	-
85303 대학원	309	7,345	4,385	2,960	-	-	-	-
854 특수학교,외국인학교및대안학교	56	4,845	1,583	3,262	-	-	3	208
8541 특수학교	33	3,195	993	2,202	-	-	-	-
85410 특수학교	33	3,195	993	2,202	-	-	-	-
8542 외국인학교	18	1,457	521	936	-	-	3	208
85420 외국인학교	18	1,457	521	936	-	-	3	208
8543 대안학교	5	193	69	124	-	-	-	-
85430 대안학교	5	193	69	124	-	-	-	-
855 일반교습학원	16,678	71,078	25,445	45,633	14,385	34,381	2,254	36,431
8550 일반교습학원	16,678	71,078	25,445	45,633	14,385	34,381	2,254	36,431
85501 일반교과학원	15,026	54,362	20,465	33,897	13,307	32,528	1,686	21,626
85502 방문교육학원	1,050	8,404	1,248	7,156	765	1,121	284	7,253
85503 온라인교육학원	602	8,312	3,732	4,580	313	732	284	7,552
856 기타교육기관	24,715	82,932	30,802	52,130	20,503	42,911	2,757	27,099
8561 스포츠및레크리에이션교육기관	7,573	20,025	8,307	11,718	6,875	15,573	511	2,768
85611 태권도및무술교육기관	2,420	4,606	3,680	926	2,366	4,429	37	153
85612 기타스포츠교육기관	4,010	11,808	3,224	8,584	3,565	9,497	380	2,102
85613 레크리에이션교육기관	1,074	2,241	845	1,396	943	1,642	86	477
85614 청소년수련시설운영업	69	1,370	558	812	1	5	8	36
8562 예술학원	8,243	15,946	3,549	12,397	7,953	13,696	214	2,065
85621 음악학원	4,326	7,860	1,744	6,116	4,220	7,127	62	626
85622 미술학원	2,783	4,966	893	4,073	2,710	4,352	68	603
85629 기타예술학원	1,134	3,120	912	2,208	1,023	2,217	84	836
8563 외국어학원및기타교습학원	2,011	14,536	4,907	9,629	1,475	4,903	512	9,118
85631 외국어학원	1,737	12,004	3,577	8,427	1,334	4,628	381	6,871
85632 기타교습학원	274	2,532	1,330	1,202	141	275	131	2,247
8564 사회교육시설	595	4,835	1,894	2,941	104	215	111	1,162
85640 사회교육시설	595	4,835	1,894	2,941	104	215	111	1,162
8565 직원훈련기관	757	5,744	2,822	2,922	237	391	349	3,090
85650 직원훈련기관	757	5,744	2,822	2,922	237	391	349	3,090
8566 기술및직업훈련학원	3,054	13,109	5,544	7,565	2,229	5,395	546	4,652
85661 운전학원	87	1,253	983	270	51	366	34	839
85669 기타기술및직업훈련학원	2,967	11,856	4,561	7,295	2,178	5,029	512	3,813
8569 그외기타교육기관	2,482	8,737	3,779	4,958	1,630	2,738	514	4,244

2. Summary Tables by Industrial Sub－classes

(By Type of Legal Organizations & Establishments) Unit : Each, Person

Type of Legal Organizations				사업체구분별 Type of Establishments						산업분류 Industrial Classification
회사이외법인 Non-business Corp.		비 법 인 Unincorporated Assn.		단독 Single-Unit Establishment		본사, 본점 Head Office		공장, 지사 Factory, Branch		
사업체수 Estab.	종사자수 Workers	사업체수 Estab.	종사자수 Workers	사업체수 Estab.	종사자수 Workers	사업체수 Estab.	종사자수 Workers	사업체수 Estab.	종사자수 Workers	
23	2,310	-	-	12	1,301	-	-	11	1,009	85222
20	1,362	-	-	8	579	1	89	11	694	85229
404	78,191	-	-	31	6,120	35	35,980	338	36,091	853
404	78,191	-	-	31	6,120	35	35,980	338	36,091	8530
15	4,657	-	-	-	-	5	1,994	10	2,663	85301
80	66,189	-	-	11	5,992	24	33,819	45	26,378	85302
309	7,345	-	-	20	128	6	167	283	7,050	85303
52	4,586	1	51	36	2,755	3	226	17	1,864	854
33	3,195	-	-	18	1,794	2	157	13	1,244	8541
33	3,195	-	-	18	1,794	2	157	13	1,244	85410
14	1,198	1	51	15	848	-	-	3	609	8542
14	1,198	1	51	15	848	-	-	3	609	85420
5	193	-	-	3	113	1	69	1	11	8543
5	193	-	-	3	113	1	69	1	11	85430
26	232	13	34	15,326	43,947	260	10,262	1,092	16,869	855
26	232	13	34	15,326	43,947	260	10,262	1,092	16,869	8550
21	175	12	33	14,004	39,218	215	4,395	807	10,749	85501
1	30	-	-	784	1,212	13	1,476	253	5,716	85502
4	27	1	1	538	3,517	32	4,391	32	404	85503
1,298	12,426	157	496	23,301	63,433	414	8,379	1,000	11,120	856
155	1,618	32	66	7,265	17,792	75	545	233	1,688	8561
14	18	3	6	2,404	4,499	6	17	10	90	85611
46	174	19	35	3,787	10,480	57	459	166	869	85612
36	103	9	19	1,030	1,994	11	68	33	179	85613
59	1,323	1	6	44	819	1	1	24	550	85614
53	146	23	39	8,151	14,774	31	388	61	784	8562
28	79	16	28	4,299	7,563	7	24	20	273	85621
4	7	1	4	2,757	4,626	10	147	16	193	85622
21	60	6	7	1,095	2,585	14	217	25	318	85629
24	515	-	-	1,732	8,610	71	2,566	208	3,360	8563
22	505	-	-	1,537	7,749	54	1,527	146	2,728	85631
2	10	-	-	195	861	17	1,039	62	632	85632
339	3,264	41	194	465	3,061	29	402	101	1,372	8564
339	3,264	41	194	465	3,061	29	402	101	1,372	85640
170	2,262	1	1	621	2,821	42	1,723	94	1,200	8565
170	2,262	1	1	621	2,821	42	1,723	94	1,200	85650
252	2,983	27	79	2,784	10,128	98	1,460	172	1,521	8566
2	48	-	-	69	932	3	270	15	51	85661
250	2,935	27	79	2,715	9,196	95	1,190	157	1,470	85669
305	1,638	33	117	2,283	6,247	68	1,295	131	1,195	8569

2. 산업세세분류별 총괄

(조직형태별, 사업체구분별) 단위 : 개, 명

산업분류 Industrial Classification	합계 Total				조직형태별			
	사업체수 Establish-ments	종사자수 Workers			개인 Individual Proprietorship		회사법인 Incorporated Company	
		계 Sum	남자 Male	여자 Female	사업체수 Estab.	종사자수 Workers	사업체수 Estab.	종사자수 Workers
85691 컴퓨터학원	384	2,526	1,382	1,144	223	588	147	1,864
85699 그외기타분류안된교육기관	2,098	6,211	2,397	3,814	1,407	2,150	367	2,380
857 교육지원서비스업	2,960	12,561	5,635	6,926	1,583	2,515	1,013	6,525
8570 교육지원서비스업	2,960	12,561	5,635	6,926	1,583	2,515	1,013	6,525
85701 교육관련자문및평가업	1,289	5,861	2,524	3,337	718	1,252	449	3,155
85709 기타교육지원서비스업	1,671	6,700	3,111	3,589	865	1,263	564	3,370
Q 보건업및사회복지서비스업	**31,866**	**450,396**	**92,584**	**357,812**	**19,989**	**153,211**	**400**	**7,335**
86 보건업	**19,404**	**261,550**	**66,627**	**194,923**	**18,855**	**145,437**	**137**	**1,252**
861 병원	551	136,121	35,401	100,720	423	36,462	-	-
8610 병원	551	136,121	35,401	100,720	423	36,462	-	-
86101 종합병원	56	93,153	24,232	68,921	9	4,143	-	-
86102 일반병원	223	23,965	6,372	17,593	187	18,839	-	-
86103 치과병원	59	2,617	805	1,812	52	1,178	-	-
86104 한방병원	76	4,116	1,249	2,867	60	2,946	-	-
86105 요양병원	137	12,270	2,743	9,527	115	9,356	-	-
862 의원	17,739	112,868	27,728	85,140	17,587	106,363	11	79
8620 의원	17,739	112,868	27,728	85,140	17,587	106,363	11	79
86201 일반의원	9,089	67,671	16,637	51,034	9,023	65,997	1	14
86202 치과의원	4,890	24,966	5,426	19,540	4,873	24,863	-	-
86203 한의원	3,632	14,297	3,937	10,360	3,619	14,127	-	-
86204 방사선진단및병리검사의원	128	5,934	1,728	4,206	72	1,376	10	65
863 공중보건의료업	55	7,328	1,874	5,454	-	-	-	-
8630 공중보건의료업	55	7,328	1,874	5,454	-	-	-	-
86300 공중보건의료업	55	7,328	1,874	5,454	-	-	-	-
869 기타보건업	1,059	5,233	1,624	3,609	845	2,612	126	1,173
8690 기타보건업	1,059	5,233	1,624	3,609	845	2,612	126	1,173
86901 앰뷸런스서비스업	33	414	304	110	4	8	27	383
86902 유사의료업	928	3,193	762	2,431	819	2,524	68	370
86909 그외기타보건업	98	1,626	558	1,068	22	80	31	420
87 사회복지서비스업	**12,462**	**188,846**	**25,957**	**162,889**	**1,134**	**7,774**	**263**	**6,083**
871 거주복지시설운영업	1,229	18,912	3,396	15,516	38	765	41	1,292
8711 노인거주복지시설운영업	678	13,352	1,553	11,799	34	757	40	1,281
87111 노인요양복지시설운영업	628	12,220	1,220	11,000	27	721	30	849
87112 노인양로복지시설운영업	50	1,132	333	799	7	36	10	432
8712 심신장애인거주복지시설운영업	292	2,889	1,027	1,862	3	5	1	11
87121 신체부자유자거주복지시설운영업	148	2,193	740	1,453	3	5	1	11
87122 정신질환,정신지체및약물중독자거주복지시설운영업	144	696	287	409	-	-	-	-
8713 기타거주복지시설운영업	259	2,671	816	1,855	1	3	-	-
87131 아동및부녀자거주복지시설운영업	216	2,107	455	1,652	1	3	-	-

2. Summary Tables by Industrial Sub－classes

(By Type of Legal Organizations & Establishments) Unit : Each, Person

Type of Legal Organizations				사업체구분별 Type of Establishments						산업분류 Industrial Classification
회사이외법인 Non-business Corp.		비 법 인 Unincorporated Assn.		단독 Single-Unit Establishment		본사, 본점 Head Office		공장, 지사 Factory, Branch		
사업체수 Estab.	종사자수 Workers	사업체수 Estab.	종사자수 Workers	사업체수 Estab.	종사자수 Workers	사업체수 Estab.	종사자수 Workers	사업체수 Estab.	종사자수 Workers	
12	70	2	4	307	1,547	17	281	60	698	85691
293	1,568	31	113	1,976	4,700	51	1,014	71	497	85699
353	3,499	11	22	2,652	8,400	173	3,040	135	1,121	857
353	3,499	11	22	2,652	8,400	173	3,040	135	1,121	8570
118	1,448	4	6	1,194	3,426	48	1,845	47	590	85701
235	2,051	7	16	1,458	4,974	125	1,195	88	531	85709
4,388	**191,902**	**7,089**	**97,948**	**29,420**	**311,073**	**502**	**29,998**	**1,944**	**109,325**	**Q**
399	**114,800**	**13**	**61**	**19,117**	**165,728**	**63**	**21,255**	**224**	**74,567**	**86**
128	99,659	-	-	464	47,788	23	19,396	64	68,937	861
128	99,659	-	-	464	47,788	23	19,396	64	68,937	8610
47	89,010	-	-	20	10,913	9	17,340	27	64,900	86101
36	5,126	-	-	202	21,732	6	639	15	1,594	86102
7	1,439	-	-	53	1,237	1	626	5	754	86103
16	1,170	-	-	65	3,172	2	221	9	723	86104
22	2,914	-	-	124	10,734	5	570	8	966	86105
140	6,425	1	1	17,634	106,912	21	1,662	84	4,294	862
140	6,425	1	1	17,634	106,912	21	1,662	84	4,294	8620
65	1,660	-	-	9,040	66,184	9	160	40	1,327	86201
17	103	-	-	4,883	24,934	1	6	6	26	86202
12	169	1	1	3,624	14,251	2	19	6	27	86203
46	4,493	-	-	87	1,543	9	1,477	32	2,914	86204
55	7,328	-	-	54	7,316	-	-	1	12	863
55	7,328	-	-	54	7,316	-	-	1	12	8630
55	7,328	-	-	54	7,316	-	-	1	12	86300
76	1,388	12	60	965	3,712	19	197	75	1,324	869
76	1,388	12	60	965	3,712	19	197	75	1,324	8690
2	23	-	-	29	398	2	11	2	5	86901
29	239	12	60	890	2,865	11	88	27	240	86902
45	1,126	-	-	46	449	6	98	46	1,079	86909
3,989	**77,102**	**7,076**	**97,887**	**10,303**	**145,345**	**439**	**8,743**	**1,720**	**34,758**	**87**
669	10,628	481	6,227	745	11,018	62	662	422	7,232	871
201	5,444	403	5,870	544	9,084	16	331	118	3,937	8711
180	5,021	391	5,629	515	8,575	12	160	101	3,485	87111
21	423	12	241	29	509	4	171	17	452	87112
250	2,721	38	152	106	1,163	15	76	171	1,650	8712
130	2,098	14	79	51	980	10	66	87	1,147	87121
120	623	24	73	55	183	5	10	84	503	87122
218	2,463	40	205	95	771	31	255	133	1,645	8713
181	1,936	34	168	76	640	31	255	109	1,212	87131

2. 산업세세분류별 총괄

(조직형태별, 사업체구분별) 단위 : 개, 명

산업분류 Industrial Classification	합계 Total				조직형태별			
	사업체수 Establish-ments	종사자수 Workers			개인 Individual Proprietorship		회사법인 Incorporated Company	
		계 Sum	남자 Male	여자 Female	사업체수 Estab.	종사자수 Workers	사업체수 Estab.	종사자수 Workers
87139 그외기타거주복지시설운영업	43	564	361	203	-	-	-	-
872 비거주복지시설운영업	11,233	169,934	22,561	147,373	1,096	7,009	222	4,791
8721 보육시설운영업	5,038	50,629	1,539	49,090	13	63	5	31
87210 보육시설운영업	5,038	50,629	1,539	49,090	13	63	5	31
8729 기타비거주복지서비스업	6,195	119,305	21,022	98,283	1,083	6,946	217	4,760
87291 직업재활원운영업	264	14,710	5,500	9,210	10	48	8	54
87292 종합복지관운영업	918	16,950	4,039	12,911	6	16	2	2
87293 방문복지서비스제공업	2,316	65,634	5,957	59,677	166	4,883	98	4,025
87294 사회복지상담서비스제공업	1,318	5,109	1,015	4,094	874	1,929	89	494
87299 그외기타비거주복지서비스업	1,379	16,902	4,511	12,391	27	70	20	185
R 예술, 스포츠및여가관련서비스업	**28,722**	**88,491**	**47,524**	**40,967**	**24,320**	**41,600**	**2,865**	**22,808**
90 창작, 예술및여가관련서비스업	**9,488**	**33,938**	**15,994**	**17,944**	**6,907**	**10,960**	**1,522**	**7,337**
901 창작및예술관련서비스업	6,317	18,518	9,226	9,292	4,669	6,909	1,177	5,639
9011 공연시설운영업	243	3,514	1,715	1,799	117	334	62	435
90110 공연시설운영업	243	3,514	1,715	1,799	117	334	62	435
9012 공연단체	1,183	3,495	1,633	1,862	882	1,512	67	283
90121 연극단체	673	1,570	771	799	568	908	49	227
90122 무용및음악단체	485	1,889	838	1,051	293	576	17	53
90123 기타공연단체	25	36	24	12	21	28	1	3
9013 자영예술가	1,979	2,614	1,345	1,269	1,843	2,295	117	291
90131 공연예술가	679	902	445	457	637	811	32	74
90132 비공연예술가	1,300	1,712	900	812	1,206	1,484	85	217
9019 기타창작및예술관련서비스업	2,912	8,895	4,533	4,362	1,827	2,768	931	4,630
90191 공연기획업	1,762	5,713	2,779	2,934	965	1,492	680	2,878
90192 공연및제작관련대리업	106	289	161	128	48	80	55	202
90199 그외기타창작및예술관련서비스업	1,044	2,893	1,593	1,300	814	1,196	196	1,550
902 도서관,사적지및유사여가관련서비스업	3,171	15,420	6,768	8,652	2,238	4,051	345	1,698
9021 도서관,기록보존소및독서실운영업	2,829	8,975	3,523	5,452	2,123	3,754	287	961
90211 도서관및기록보존소운영업	383	4,110	1,146	2,964	19	27	4	19
90212 독서실운영업	2,446	4,865	2,377	2,488	2,104	3,727	283	942
9022 박물관및사적지관리운영업	302	5,310	2,588	2,722	105	272	50	503
90221 박물관운영업	271	4,303	1,920	2,383	101	253	49	392
90222 사적지관리운영업	31	1,007	668	339	4	19	1	111
9023 식물원,동물원및자연공원운영업	27	1,084	641	443	5	11	6	230
90231 식물원및동물원운영업	12	693	373	320	5	11	5	229
90232 자연공원운영업	15	391	268	123	-	-	1	1
9029 기타유사여가관련서비스업	13	51	16	35	5	14	2	4
90290 기타유사여가관련서비스업	13	51	16	35	5	14	2	4
91 스포츠및오락관련서비스업	**19,234**	**54,553**	**31,530**	**23,023**	**17,413**	**30,640**	**1,343**	**15,471**
911 스포츠서비스업	8,909	29,537	19,180	10,357	7,481	15,801	1,034	8,018

2. Summary Tables by Industrial Sub－classes

(By Type of Legal Organizations & Establishments) Unit : Each, Person

Type of Legal Organizations				사업체구분별 Type of Establishments						산업분류 Industrial Classification
회사이외법인 Non-business Corp.		비 법 인 Unincorporated Assn.		단독 Single-Unit Establishment		본사, 본점 Head Office		공장, 지사 Factory, Branch		
사업체수 Estab.	종사자수 Workers	사업체수 Estab.	종사자수 Workers	사업체수 Estab.	종사자수 Workers	사업체수 Estab.	종사자수 Workers	사업체수 Estab.	종사자수 Workers	
37	527	6	37	19	131	-	-	24	433	87139
3,320	66,474	6,595	91,660	9,558	134,327	377	8,081	1,298	27,526	872
499	6,365	4,521	44,170	4,887	48,635	13	111	138	1,883	8721
499	6,365	4,521	44,170	4,887	48,635	13	111	138	1,883	87210
2,821	60,109	2,074	47,490	4,671	85,692	364	7,970	1,160	25,643	8729
221	13,302	25	1,306	122	7,714	27	602	115	6,394	87291
741	15,355	169	1,577	432	6,731	76	1,432	410	8,787	87292
473	13,909	1,579	42,817	2,006	58,471	40	1,438	270	5,725	87293
307	2,491	48	195	1,173	3,781	45	394	100	934	87294
1,079	15,052	253	1,595	938	8,995	176	4,104	265	3,803	87299
1,310	**23,467**	**227**	**616**	**27,199**	**65,212**	**363**	**8,655**	**1,160**	**14,624**	**R**
852	**15,088**	**207**	**553**	**8,839**	**26,709**	**159**	**3,461**	**490**	**3,768**	**90**
359	5,702	112	268	6,122	14,980	97	2,749	98	789	901
62	2,743	2	2	194	2,197	12	934	37	383	9011
62	2,743	2	2	194	2,197	12	934	37	383	90110
153	1,497	81	203	1,169	3,235	9	249	5	11	9012
39	399	17	36	668	1,344	4	225	1	1	90121
111	1,093	64	167	476	1,855	5	24	4	10	90122
3	5	-	-	25	36	-	-	-	-	90123
5	5	14	23	1,970	2,582	5	19	4	13	9013
-	-	10	17	676	893	1	3	2	6	90131
5	5	4	6	1,294	1,689	4	16	2	7	90132
139	1,457	15	40	2,789	6,966	71	1,547	52	382	9019
105	1,307	12	36	1,680	4,388	51	1,062	31	263	90191
3	7	-	-	101	262	2	15	3	12	90192
31	143	3	4	1,008	2,316	18	470	18	107	90199
493	9,386	95	285	2,717	11,729	62	712	392	2,979	902
335	4,006	84	254	2,442	6,654	43	272	344	2,049	9021
288	3,851	72	213	250	2,662	9	161	124	1,287	90211
47	155	12	41	2,192	3,992	34	111	220	762	90212
137	4,506	10	29	245	4,490	19	440	38	380	9022
111	3,629	10	29	217	3,503	18	430	36	370	90221
26	877	-	-	28	987	1	10	2	10	90222
16	843	-	-	17	534	-	-	10	550	9023
2	453	-	-	8	362	-	-	4	331	90231
14	390	-	-	9	172	-	-	6	219	90232
5	31	1	2	13	51	-	-	-	-	9029
5	31	1	2	13	51	-	-	-	-	90290
458	**8,379**	**20**	**63**	**18,360**	**38,503**	**204**	**5,194**	**670**	**10,856**	**91**
376	5,657	18	61	8,233	21,455	160	2,479	516	5,603	911

2. 산업세세분류별 총괄

(조직형태별, 사업체구분별) 단위 : 개, 명

산업분류 Industrial Classification	합계 Total				조직형태별			
	사업체수 Establish-ments	종사자수 Workers			개인 Individual Proprietorship		회사법인 Incorporated Company	
		계 Sum	남자 Male	여자 Female	사업체수 Estab.	종사자수 Workers	사업체수 Estab.	종사자수 Workers
9111 경기장운영업	16	655	458	197	-	-	1	22
91111 실내경기장운영업	7	196	127	69	-	-	1	22
91112 실외경기장운영업	9	459	331	128	-	-	-	-
91113 경주장및동물경기장운영업	-	-	-	-	-	-	-	-
9112 골프장및스키장운영업	3	111	71	40	-	-	2	46
91121 골프장운영업	3	111	71	40	-	-	2	46
91122 스키장운영업	-	-	-	-	-	-	-	-
9113 기타스포츠시설운영업	8,208	25,085	16,085	9,000	7,095	15,280	931	6,853
91131 종합스포츠시설운영업	224	3,806	2,031	1,775	76	434	60	946
91132 체력단련시설운영업	3,075	10,882	7,363	3,519	2,551	6,908	483	3,729
91133 수영장운영업	94	1,054	601	453	59	609	30	350
91134 볼링장운영업	122	542	401	141	73	288	49	254
91135 당구장운영업	2,284	3,013	2,187	826	2,264	2,968	18	43
91136 골프연습장운영업	1,459	4,156	2,451	1,705	1,237	2,885	214	1,218
91139 그외기타스포츠시설운영업	950	1,632	1,051	581	835	1,188	77	313
9119 기타스포츠서비스업	682	3,686	2,566	1,120	386	521	100	1,097
91191 스포츠클럽운영업	21	487	418	69	1	1	17	480
91199 그외기타스포츠서비스업	661	3,199	2,148	1,051	385	520	83	617
912 유원지및기타오락관련서비스업	10,325	25,016	12,350	12,666	9,932	14,839	309	7,453
9121 유원지및테마파크운영업	35	1,164	676	488	18	29	17	1,135
91210 유원지및테마파크운영업	35	1,164	676	488	18	29	17	1,135
9122 오락장운영업	8,714	14,152	6,670	7,482	8,502	12,853	208	1,290
91221 전자게임장운영업	287	672	483	189	264	577	22	93
91222 컴퓨터게임방운영업	1,504	4,195	2,510	1,685	1,461	3,943	42	251
91223 노래연습장운영업	5,761	6,520	2,286	4,234	5,743	6,468	18	52
91229 기타오락장운영업	1,162	2,765	1,391	1,374	1,034	1,865	126	894
9123 수상오락서비스업	51	105	76	29	42	67	7	32
91231 낚시장운영업	28	37	23	14	28	37	-	-
91239 기타수상오락서비스업	23	68	53	15	14	30	7	32
9124 사행시설관리및운영업	907	6,685	3,163	3,522	873	1,193	23	4,479
91241 복권발행및판매업	863	1,545	939	606	854	1,155	7	382
91249 기타사행시설관리및운영업	44	5,140	2,224	2,916	19	38	16	4,097
9129 그외기타오락관련서비스업	618	2,910	1,765	1,145	497	697	54	517
91291 무도장운영업	54	83	51	32	50	77	3	5
91292 체육공원및유사공원운영업	36	1,496	1,063	433	-	-	-	-
91293 기원운영업	199	243	181	62	195	234	3	8
91299 그외기타분류안된오락관련서비스업	329	1,088	470	618	252	386	48	504
S 협회및단체, 수리및기타개인서비스업	**77,887**	**186,496**	**92,561**	**93,935**	**58,953**	**93,163**	**2,155**	**26,321**
94 협회및단체	**16,582**	**65,401**	**38,979**	**26,422**	-	-	**29**	**185**
941 산업및전문가단체	2,465	15,798	9,574	6,224	-	-	23	168
9411 산업단체	1,133	9,047	5,871	3,176	-	-	23	168
94110 산업단체	1,133	9,047	5,871	3,176	-	-	23	168
9412 전문가단체	1,332	6,751	3,703	3,048	-	-	-	-

2. Summary Tables by Industrial Sub－classes

(By Type of Legal Organizations & Establishments) Unit : Each, Person

Type of Legal Organizations				사업체구분별 Type of Establishments						산업분류 Industrial Classification
회사이외법인 Non-business Corp.		비 법 인 Unincorporated Assn.		단독 Single-Unit Establishment		본사, 본점 Head Office		공장, 지사 Factory, Branch		
사업체수 Estab.	종사자수 Workers	사업체수 Estab.	종사자수 Workers	사업체수 Estab.	종사자수 Workers	사업체수 Estab.	종사자수 Workers	사업체수 Estab.	종사자수 Workers	
15	633	-	-	6	369	1	25	9	261	9111
6	174	-	-	2	32	1	25	4	139	91111
9	459	-	-	4	337	-	-	5	122	91112
-	-	-	-	-	-	-	-	-	-	91113
1	65	-	-	3	111	-	-	-	-	9112
1	65	-	-	3	111	-	-	-	-	91121
-	-	-	-	-	-	-	-	-	-	91122
174	2,917	8	35	7,578	18,675	134	1,359	496	5,051	9113
88	2,426	-	-	123	1,057	15	351	86	2,398	91131
35	215	6	30	2,773	8,570	71	599	231	1,713	91132
5	95	-	-	77	830	4	60	13	164	91133
-	-	-	-	100	419	7	66	15	57	91134
1	1	1	1	2,274	2,982	1	4	9	27	91135
8	53	-	-	1,345	3,433	30	259	84	464	91136
37	127	1	4	886	1,384	6	20	58	228	91139
186	2,042	10	26	646	2,300	25	1,095	11	291	9119
3	6	-	-	17	213	3	253	1	21	91191
183	2,036	10	26	629	2,087	22	842	10	270	91199
82	2,722	2	2	10,127	17,048	44	2,715	154	5,253	912
-	-	-	-	27	52	-	-	8	1,112	9121
-	-	-	-	27	52	-	-	8	1,112	91210
4	9	-	-	8,574	13,222	33	286	107	644	9122
1	2	-	-	269	603	5	33	13	36	91221
1	1	-	-	1,477	4,047	6	34	21	114	91222
-	-	-	-	5,748	6,477	3	9	10	34	91223
2	6	-	-	1,080	2,095	19	210	63	460	91229
2	6	-	-	49	85	1	4	1	16	9123
-	-	-	-	28	37	-	-	-	-	91231
2	6	-	-	21	48	1	4	1	16	91239
11	1,013	-	-	878	1,305	2	2,068	27	3,312	9124
2	8	-	-	858	1,263	1	241	4	41	91241
9	1,005	-	-	20	42	1	1,827	23	3,271	91249
65	1,694	2	2	599	2,384	8	357	11	169	9129
-	-	1	1	53	82	-	-	1	1	91291
36	1,496	-	-	33	1,377	1	54	2	65	91292
1	1	-	-	197	241	-	-	2	2	91293
28	197	1	1	316	684	7	303	6	101	91299
13,431	**59,495**	**3,348**	**7,517**	**74,938**	**150,846**	**903**	**17,398**	**2,046**	**18,252**	**S**
13,249	**57,812**	**3,304**	**7,404**	**14,590**	**45,599**	**692**	**12,277**	**1,300**	**7,525**	**94**
2,182	14,978	260	652	2,006	8,838	221	5,672	238	1,288	941
995	8,498	115	381	849	4,889	139	3,279	145	879	9411
995	8,498	115	381	849	4,889	139	3,279	145	879	94110
1,187	6,480	145	271	1,157	3,949	82	2,393	93	409	9412

2. 산업세세분류별 총괄

(조직형태별, 사업체구분별) 단위 : 개, 명

산업분류 Industrial Classification	합계 Total				조직형태별			
	사업체수 Establish-ments	종사자수 Workers			개인 Individual Proprietorship		회사법인 Incorporated Company	
		계 Sum	남자 Male	여자 Female	사업체수 Estab.	종사자수 Workers	사업체수 Estab.	종사자수 Workers
94120 전문가단체	1,332	6,751	3,703	3,048	-	-	-	-
942 노동조합	429	3,044	1,984	1,060	-	-	2	6
9420 노동조합	429	3,044	1,984	1,060	-	-	2	6
94200 노동조합	429	3,044	1,984	1,060	-	-	2	6
949 기타협회및단체	13,688	46,559	27,421	19,138	-	-	4	11
9491 종교단체	9,175	28,282	18,001	10,281	-	-	1	7
94911 불교단체	867	2,496	1,202	1,294	-	-	-	-
94912 기독교단체	7,733	22,790	15,345	7,445	-	-	1	7
94913 천주교단체	325	2,236	939	1,297	-	-	-	-
94914 민족종교단체	98	281	156	125	-	-	-	-
94919 기타종교단체	152	479	359	120	-	-	-	-
9492 정치단체	109	477	281	196	-	-	-	-
94920 정치단체	109	477	281	196	-	-	-	-
9493 시민운동단체	525	2,719	1,205	1,514	-	-	-	-
94931 환경운동단체	130	862	383	479	-	-	-	-
94939 기타시민운동단체	395	1,857	822	1,035	-	-	-	-
9499 그외기타협회및단체	3,879	15,081	7,934	7,147	-	-	3	4
94990 그외기타협회및단체	3,879	15,081	7,934	7,147	-	-	3	4
95 개인및소비용품수리업	**15,755**	**36,128**	**29,008**	**7,120**	**14,669**	**21,805**	**1,059**	**14,126**
951 컴퓨터및통신장비수리업	1,854	4,096	3,440	656	1,605	1,945	246	2,125
9511 컴퓨터및주변기기수리업	1,421	2,799	2,409	390	1,258	1,509	161	1,288
95110 컴퓨터및주변기기수리업	1,421	2,799	2,409	390	1,258	1,509	161	1,288
9512 통신장비수리업	433	1,297	1,031	266	347	436	85	837
95120 통신장비수리업	433	1,297	1,031	266	347	436	85	837
952 자동차및모터사이클수리업	5,952	19,075	16,706	2,369	5,373	10,545	569	8,417
9521 자동차수리및세차업	5,436	18,375	16,094	2,281	4,874	9,907	552	8,355
95211 자동차종합수리업	567	6,535	5,855	680	320	1,180	244	5,295
95212 자동차전문수리업	3,634	9,604	8,454	1,150	3,383	6,747	246	2,811
95213 자동차세차업	1,235	2,236	1,785	451	1,171	1,980	62	249
9522 모터사이클수리업	516	700	612	88	499	638	17	62
95220 모터사이클수리업	516	700	612	88	499	638	17	62
953 개인및가정용품수리업	7,949	12,957	8,862	4,095	7,691	9,315	244	3,584
9531 가전제품수리업	2,253	5,828	4,558	1,270	2,090	2,655	163	3,173
95310 가전제품수리업	2,253	5,828	4,558	1,270	2,090	2,655	163	3,173
9539 기타개인및가정용품수리업	5,696	7,129	4,304	2,825	5,601	6,660	81	411
95391 의복및기타가정용직물제품수리업	2,997	3,697	1,343	2,354	2,959	3,489	36	198
95392 가죽,가방및신발수리업	673	884	751	133	656	799	16	82
95393 시계,귀금속및악기수리업	585	713	611	102	576	677	9	36
95399 그외기타개인및가정용품수리업	1,441	1,835	1,599	236	1,410	1,695	20	95

2. Summary Tables by Industrial Sub－classes

(By Type of Legal Organizations & Establishments) Unit : Each, Person

Type of Legal Organizations				사업체구분별 Type of Establishments						산업분류 Industrial Classification
회사이외법인 Non-business Corp.		비 법 인 Unincorporated Assn.		단독 Single-Unit Establishment		본사, 본점 Head Office		공장, 지사 Factory, Branch		
사업체수 Estab.	종사자수 Workers	사업체수 Estab.	종사자수 Workers	사업체수 Estab.	종사자수 Workers	사업체수 Estab.	종사자수 Workers	사업체수 Estab.	종사자수 Workers	
1,187	6,480	145	271	1,157	3,949	82	2,393	93	409	94120
350	2,727	77	311	376	2,147	23	619	30	278	942
350	2,727	77	311	376	2,147	23	619	30	278	9420
350	2,727	77	311	376	2,147	23	619	30	278	94200
10,717	40,107	2,967	6,441	12,208	34,614	448	5,986	1,032	5,959	949
7,415	24,506	1,759	3,769	8,284	21,915	153	1,991	738	4,376	9491
612	2,082	255	414	718	1,706	31	326	118	464	94911
6,276	19,583	1,456	3,200	7,364	19,681	81	973	288	2,136	94912
312	2,144	13	92	55	248	29	480	241	1,508	94913
80	240	18	41	39	100	3	7	56	174	94914
135	457	17	22	108	180	9	205	35	94	94919
49	302	60	175	108	474	1	3	-	-	9492
49	302	60	175	108	474	1	3	-	-	94920
450	2,548	75	171	428	1,866	52	650	45	203	9493
115	824	15	38	101	498	16	299	13	65	94931
335	1,724	60	133	327	1,368	36	351	32	138	94939
2,803	12,751	1,073	2,326	3,388	10,359	242	3,342	249	1,380	9499
2,803	12,751	1,073	2,326	3,388	10,359	242	3,342	249	1,380	94990
26	**194**	**1**	**3**	**15,280**	**27,455**	**86**	**1,903**	**389**	**6,770**	**95**
3	26	-	-	1,760	3,043	19	443	75	610	951
2	2	-	-	1,369	2,260	11	286	41	253	9511
2	2	-	-	1,369	2,260	11	286	41	253	95110
1	24	-	-	391	783	8	157	34	357	9512
1	24	-	-	391	783	8	157	34	357	95120
10	113	-	-	5,727	14,488	51	643	174	3,944	952
10	113	-	-	5,219	13,814	49	637	168	3,924	9521
3	60	-	-	478	3,229	12	188	77	3,118	95211
5	46	-	-	3,535	8,437	28	417	71	750	95212
2	7	-	-	1,206	2,148	9	32	20	56	95213
-	-	-	-	508	674	2	6	6	20	9522
-	-	-	-	508	674	2	6	6	20	95220
13	55	1	3	7,793	9,924	16	817	140	2,216	953
-	-	-	-	2,146	3,054	9	730	98	2,044	9531
-	-	-	-	2,146	3,054	9	730	98	2,044	95310
13	55	1	3	5,647	6,870	7	87	42	172	9539
2	10	-	-	2,972	3,553	4	69	21	75	95391
-	-	1	3	664	856	2	7	7	21	95392
-	-	-	-	580	683	-	-	5	30	95393
11	45	-	-	1,431	1,778	1	11	9	46	95399

2. 산업세세분류별 총괄

(조직형태별, 사업체구분별) 단위 : 개, 명

산업분류 Industrial Classification	합계 Total				조직형태별			
	사업체수 Establish-ments	종사자수 Workers			개인 Individual Proprietorship		회사법인 Incorporated Company	
		계 Sum	남자 Male	여자 Female	사업체수 Estab.	종사자수 Workers	사업체수 Estab.	종사자수 Workers
96 기타개인서비스업	**45,550**	**84,967**	**24,574**	**60,393**	**44,284**	**71,358**	**1,067**	**12,010**
961 미용,욕탕및유사서비스업	33,172	54,271	11,663	42,608	32,906	52,386	252	1,733
9611 이용및미용업	30,058	47,761	9,204	38,557	29,926	46,754	130	1,005
96111 이용업	2,152	2,428	2,068	360	2,150	2,424	2	4
96112 두발미용업	18,885	33,050	6,494	26,556	18,841	32,375	44	675
96113 피부미용업	5,066	7,426	488	6,938	5,003	7,163	61	261
96119 기타미용업	3,955	4,857	154	4,703	3,932	4,792	23	65
9612 욕탕,마사지및기타신체관리서비스업	3,114	6,510	2,459	4,051	2,980	5,632	122	728
96121 욕탕업	648	2,159	960	1,199	606	1,897	41	257
96122 마사지업	1,698	2,907	1,063	1,844	1,665	2,677	25	90
96129 체형등기타신체관리서비스업	768	1,444	436	1,008	709	1,058	56	381
969 그외기타개인서비스업	12,378	30,696	12,911	17,785	11,378	18,972	815	10,277
9691 세탁업	6,286	9,194	5,267	3,927	6,143	8,180	129	896
96911 산업용세탁업	79	490	225	265	70	219	7	200
96912 가정용세탁업	6,154	8,601	4,985	3,616	6,025	7,870	117	684
96913 세탁물공급업	53	103	57	46	48	91	5	12
9692 장례식장및관련서비스업	386	2,755	1,515	1,240	213	559	139	1,785
96921 장례식장및장의관련서비스업	341	2,403	1,260	1,143	192	532	129	1,753
96922 화장터운영,묘지분양및관리업	45	352	255	97	21	27	10	32
9699 그외기타분류안된개인서비스업	5,706	18,747	6,129	12,618	5,022	10,233	547	7,596
96991 예식장업	155	4,715	2,192	2,523	53	1,087	101	3,581
96992 점술및유사서비스업	1,475	1,619	613	1,006	1,398	1,508	21	38
96993 개인간병및유사서비스업	353	5,381	354	5,027	254	2,862	74	1,837
96994 결혼상담및준비서비스업	336	1,759	334	1,425	237	458	97	1,298
96995 애완동물장묘및보호서비스업	1,198	1,907	713	1,194	1,097	1,569	81	286
96999 그외기타달리분류되지않은개인서비스업	2,189	3,366	1,923	1,443	1,983	2,749	173	556

2. Summary Tables by Industrial Sub－classes

(By Type of Legal Organizations & Establishments) Unit : Each, Person

Type of Legal Organizations				사업체구분별 Type of Establishments						산업분류 Industrial Classification
회사이외법인 Non-business Corp.		비 법 인 Unincorporated Assn.		단독 Single-Unit Establishment		본사, 본점 Head Office		공장, 지사 Factory, Branch		
사업체수 Estab.	종사자수 Workers	사업체수 Estab.	종사자수 Workers	사업체수 Estab.	종사자수 Workers	사업체수 Estab.	종사자수 Workers	사업체수 Estab.	종사자수 Workers	
156	**1,489**	**43**	**110**	**45,068**	**77,792**	**125**	**3,218**	**357**	**3,957**	**96**
11	148	3	4	33,042	53,202	24	217	106	852	961
2	2	-	-	29,991	47,243	14	163	53	355	9611
-	-	-	-	2,150	2,424	-	-	2	4	96111
-	-	-	-	18,863	32,712	6	142	16	196	96112
2	2	-	-	5,042	7,304	5	13	19	109	96113
-	-	-	-	3,936	4,803	3	8	16	46	96119
9	146	3	4	3,051	5,959	10	54	53	497	9612
1	5	-	-	633	2,074	2	8	13	77	96121
7	139	1	1	1,690	2,749	3	20	5	138	96122
1	2	2	3	728	1,136	5	26	35	282	96129
145	1,341	40	106	12,026	24,590	101	3,001	251	3,105	969
14	118	-	-	6,183	8,510	13	371	90	313	9691
2	71	-	-	73	406	-	-	6	84	96911
12	47	-	-	6,061	8,009	12	366	81	226	96912
-	-	-	-	49	95	1	5	3	3	96913
32	408	2	3	330	1,226	25	1,126	31	403	9692
19	117	1	1	292	970	23	1,117	26	316	96921
13	291	1	2	38	256	2	9	5	87	96922
99	815	38	103	5,513	14,854	63	1,504	130	2,389	9699
1	47	-	-	117	3,164	13	666	25	885	96991
28	37	28	36	1,466	1,599	-	-	9	20	96992
21	626	4	56	307	3,910	15	287	31	1,184	96993
2	3	-	-	311	1,200	15	463	10	96	96994
17	44	3	8	1,174	1,776	7	54	17	77	96995
30	58	3	3	2,138	3,205	13	34	38	127	96999

2. 산업세세분류별 총괄

(종사자규모별) 단위 : 개, 명

산업분류 Industrial Classification	종사자규모별 Scale of Establishments							
	1 ~ 4 명		5 ~ 9 명		10 ~ 19 명		20 ~ 49 명	
	사업체수 Estab.	종사자수 Workers	사업체수 Estab.	종사자수 Workers	사업체수 Estab.	종사자수 Workers	사업체수 Estab.	종사자수 Workers
TT 전산업	**1,012,310**	**1,519,652**	**100,475**	**638,077**	**41,728**	**545,530**	**20,896**	**618,272**
A 농업, 임업 및 어업	**119**	**226**	**21**	**124**	**9**	**121**	**3**	**84**
01 농업	**97**	**169**	**15**	**86**	**4**	**50**	**1**	**29**
011 작물재배업	79	136	13	76	4	50	1	29
0111 곡물및기타식량작물재배업	41	74	6	38	1	17	-	-
01110 곡물및기타식량작물재배업	41	74	6	38	1	17	-	-
0112 채소,화훼작물및종묘재배업	17	27	1	5	2	23	1	29
01121 채소작물재배업	10	15	-	-	-	-	-	-
01122 화훼작물재배업	1	2	1	5	1	11	-	-
01123 종자및묘목생산업	6	10	-	-	1	12	1	29
0113 과실,음료용및향신용작물재배업	4	6	-	-	-	-	-	-
01131 과실작물재배업	3	4	-	-	-	-	-	-
01132 음료용및향신용작물재배업	1	2	-	-	-	-	-	-
0114 기타작물재배업	6	9	1	5	-	-	-	-
01140 기타작물재배업	6	9	1	5	-	-	-	-
0115 시설작물재배업	11	20	5	28	1	10	-	-
01151 콩나물재배업	-	-	1	5	-	-	-	-
01152 채소,화훼및과실작물시설재배업	5	6	2	11	-	-	-	-
01159 기타시설작물재배업	6	14	2	12	1	10	-	-
012 축산업	6	10	1	5	-	-	-	-
0121 소사육업	-	-	-	-	-	-	-	-
01211 젖소사육업	-	-	-	-	-	-	-	-
01212 육우사육업	-	-	-	-	-	-	-	-
0122 양돈업	3	5	1	5	-	-	-	-
01220 양돈업	3	5	1	5	-	-	-	-
0123 가금류및조류사육업	-	-	-	-	-	-	-	-
01231 양계업	-	-	-	-	-	-	-	-
01239 기타가금류및조류사육업	-	-	-	-	-	-	-	-
0129 기타축산업	3	5	-	-	-	-	-	-
01291 말및양사육업	-	-	-	-	-	-	-	-
01299 그외기타축산업	3	5	-	-	-	-	-	-
013 작물재배및축산복합농업	3	3	-	-	-	-	-	-
0130 작물재배및축산복합농업	3	3	-	-	-	-	-	-
01300 작물재배및축산복합농업	3	3	-	-	-	-	-	-
014 작물재배및축산관련서비스업	9	20	1	5	-	-	-	-
0141 작물재배관련서비스업	7	13	-	-	-	-	-	-
01411 작물재배지원서비스업	7	13	-	-	-	-	-	-
01412 농산물건조,선별및기타수확후서비스업	-	-	-	-	-	-	-	-
0142 축산관련서비스업	2	7	1	5	-	-	-	-

2. Summary Tables by Industrial Sub－classes

(By Scale of Establishments) Unit : Each, Person

종사자규모별 Scale of Establishments										산업분류 Industrial Classification
50 ～ 99 명		100 ～ 299 명		300 ～ 499 명		500 ～ 999 명		1,000명 이상		
사업체수 Estab.	종사자수 Workers	사업체수 Estab.	종사자수 Workers	사업체수 Estab.	종사자수 Workers	사업체수 Estab.	종사자수 Workers	사업체수 Estab.	종사자수 Workers	
7,132	494,586	3,986	647,213	781	296,116	449	309,366	334	702,414	TT
1	77	1	121	–	–	–	–	–	–	A
1	77	–	–	–	–	–	–	–	–	01
–	–	–	–	–	–	–	–	–	–	011
–	–	–	–	–	–	–	–	–	–	0111
–	–	–	–	–	–	–	–	–	–	01110
–	–	–	–	–	–	–	–	–	–	0112
–	–	–	–	–	–	–	–	–	–	01121
–	–	–	–	–	–	–	–	–	–	01122
–	–	–	–	–	–	–	–	–	–	01123
–	–	–	–	–	–	–	–	–	–	0113
–	–	–	–	–	–	–	–	–	–	01131
–	–	–	–	–	–	–	–	–	–	01132
–	–	–	–	–	–	–	–	–	–	0114
–	–	–	–	–	–	–	–	–	–	01140
–	–	–	–	–	–	–	–	–	–	0115
–	–	–	–	–	–	–	–	–	–	01151
–	–	–	–	–	–	–	–	–	–	01152
–	–	–	–	–	–	–	–	–	–	01159
–	–	–	–	–	–	–	–	–	–	012
–	–	–	–	–	–	–	–	–	–	0121
–	–	–	–	–	–	–	–	–	–	01211
–	–	–	–	–	–	–	–	–	–	01212
–	–	–	–	–	–	–	–	–	–	0122
–	–	–	–	–	–	–	–	–	–	01220
–	–	–	–	–	–	–	–	–	–	0123
–	–	–	–	–	–	–	–	–	–	01231
–	–	–	–	–	–	–	–	–	–	01239
–	–	–	–	–	–	–	–	–	–	0129
–	–	–	–	–	–	–	–	–	–	01291
–	–	–	–	–	–	–	–	–	–	01299
–	–	–	–	–	–	–	–	–	–	013
–	–	–	–	–	–	–	–	–	–	0130
–	–	–	–	–	–	–	–	–	–	01300
1	77	–	–	–	–	–	–	–	–	014
–	–	–	–	–	–	–	–	–	–	0141
–	–	–	–	–	–	–	–	–	–	01411
–	–	–	–	–	–	–	–	–	–	01412
1	77	–	–	–	–	–	–	–	–	0142

2. 산업세세분류별 총괄

(종사자규모별) 단위 : 개, 명

산업분류 Industrial Classification	종사자규모별 Scale of Establishments							
	1 ~ 4 명		5 ~ 9 명		10 ~ 19 명		20 ~ 49 명	
	사업체수 Estab.	종사자수 Workers	사업체수 Estab.	종사자수 Workers	사업체수 Estab.	종사자수 Workers	사업체수 Estab.	종사자수 Workers
01420 축산관련서비스업	2	7	1	5	-	-	-	-
015 수렵및관련서비스업	-	-	-	-	-	-	-	-
0150 수렵및관련서비스업	-	-	-	-	-	-	-	-
01500 수렵및관련서비스업	-	-	-	-	-	-	-	-
02 임업	**19**	**54**	**6**	**38**	**4**	**55**	**2**	**55**
020 임업	19	54	6	38	4	55	2	55
0201 영림업	5	15	1	6	-	-	-	-
02011 임업용종묘생산업	5	15	1	6	-	-	-	-
02012 육림업	-	-	-	-	-	-	-	-
0202 벌목업	1	1	-	-	-	-	-	-
02020 벌목업	1	1	-	-	-	-	-	-
0203 임산물채취업	-	-	-	-	-	-	-	-
02030 임산물채취업	-	-	-	-	-	-	-	-
0204 임업관련서비스업	13	38	5	32	4	55	2	55
02040 임업관련서비스업	13	38	5	32	4	55	2	55
03 어업	**3**	**3**	**-**	**-**	**1**	**16**	**-**	**-**
031 어로어업	2	2	-	-	1	16	-	-
0311 해수면어업	2	2	-	-	1	16	-	-
03111 원양어업	2	2	-	-	1	16	-	-
03112 연근해어업	-	-	-	-	-	-	-	-
0312 내수면어업	-	-	-	-	-	-	-	-
03120 내수면어업	-	-	-	-	-	-	-	-
032 양식어업및어업관련서비스업	1	1	-	-	-	-	-	-
0321 양식어업	-	-	-	-	-	-	-	-
03211 해수면양식어업	-	-	-	-	-	-	-	-
03212 내수면양식어업	-	-	-	-	-	-	-	-
03213 수산물부화및수산종자생산업	-	-	-	-	-	-	-	-
0322 어업관련서비스업	1	1	-	-	-	-	-	-
03220 어업관련서비스업	1	1	-	-	-	-	-	-
B 광업	**20**	**42**	**2**	**11**	**2**	**22**	**-**	**-**
05 석탄, 원유및천연가스광업	-	-	-	-	-	-	-	-
051 석탄광업	-	-	-	-	-	-	-	-
0510 석탄광업	-	-	-	-	-	-	-	-
05100 석탄광업	-	-	-	-	-	-	-	-
052 원유및천연가스채굴업	-	-	-	-	-	-	-	-
0520 원유및천연가스채굴업	-	-	-	-	-	-	-	-

2. Summary Tables by Industrial Sub－classes

(By Scale of Establishments) Unit : Each, Person

종사자규모별 Scale of Establishments										산업분류 Industrial Classification
50 ～ 99 명		100 ～ 299 명		300 ～ 499 명		500 ～ 999 명		1,000명 이상		
사업체수 Estab.	종사자수 Workers	사업체수 Estab.	종사자수 Workers	사업체수 Estab.	종사자수 Workers	사업체수 Estab.	종사자수 Workers	사업체수 Estab.	종사자수 Workers	
1	77	-	-	-	-	-	-	-	-	01420
-	-	-	-	-	-	-	-	-	-	015
-	-	-	-	-	-	-	-	-	-	0150
-	-	-	-	-	-	-	-	-	-	01500
-	-	-	-	-	-	-	-	-	-	**02**
-	-	-	-	-	-	-	-	-	-	020
-	-	-	-	-	-	-	-	-	-	0201
-	-	-	-	-	-	-	-	-	-	02011
-	-	-	-	-	-	-	-	-	-	02012
-	-	-	-	-	-	-	-	-	-	0202
-	-	-	-	-	-	-	-	-	-	02020
-	-	-	-	-	-	-	-	-	-	0203
-	-	-	-	-	-	-	-	-	-	02030
-	-	-	-	-	-	-	-	-	-	0204
-	-	-	-	-	-	-	-	-	-	02040
-	-	1	121	-	-	-	-	-	-	**03**
-	-	1	121	-	-	-	-	-	-	031
-	-	1	121	-	-	-	-	-	-	0311
-	-	1	121	-	-	-	-	-	-	03111
-	-	-	-	-	-	-	-	-	-	03112
-	-	-	-	-	-	-	-	-	-	0312
-	-	-	-	-	-	-	-	-	-	03120
-	-	-	-	-	-	-	-	-	-	032
-	-	-	-	-	-	-	-	-	-	0321
-	-	-	-	-	-	-	-	-	-	03211
-	-	-	-	-	-	-	-	-	-	03212
-	-	-	-	-	-	-	-	-	-	03213
-	-	-	-	-	-	-	-	-	-	0322
-	-	-	-	-	-	-	-	-	-	03220
1	60	-	-	-	-	-	-	-	-	**B**
1	60	-	-	-	-	-	-	-	-	**05**
-	-	-	-	-	-	-	-	-	-	051
-	-	-	-	-	-	-	-	-	-	0510
-	-	-	-	-	-	-	-	-	-	05100
1	60	-	-	-	-	-	-	-	-	052
1	60	-	-	-	-	-	-	-	-	0520

2. 산업세세분류별 총괄

(종사자규모별) 단위 : 개, 명

산업분류 Industrial Classification	종사자규모별 Scale of Establishments							
	1 ~ 4 명		5 ~ 9 명		10 ~ 19 명		20 ~ 49 명	
	사업체수 Estab.	종사자수 Workers	사업체수 Estab.	종사자수 Workers	사업체수 Estab.	종사자수 Workers	사업체수 Estab.	종사자수 Workers
05200 원유및천연가스채굴업	-	-	-	-	-	-	-	-
06 금속광업	**5**	**11**	-	-	-	-	-	-
061 철광업	-	-	-	-	-	-	-	-
0610 철광업	-	-	-	-	-	-	-	-
06100 철광업	-	-	-	-	-	-	-	-
062 비철금속광업	5	11	-	-	-	-	-	-
0620 비철금속광업	5	11	-	-	-	-	-	-
06200 비철금속광업	5	11	-	-	-	-	-	-
07 비금속광물광업;연료용제외	**12**	**26**	**1**	**5**	**1**	**12**	-	-
071 토사석광업	10	22	1	5	1	12	-	-
0711 석회석및점토광업	3	7	1	5	-	-	-	-
07110 석회석및점토광업	3	7	1	5	-	-	-	-
0712 석재,쇄석및모래,자갈채취업	7	15	-	-	1	12	-	-
07121 건설용석재채굴및쇄석생산업	4	6	-	-	1	12	-	-
07122 모래및자갈채취업	3	9	-	-	-	-	-	-
072 기타비금속광물광업	2	4	-	-	-	-	-	-
0721 화학용및비료원료용광물광업	-	-	-	-	-	-	-	-
07210 화학용및비료원료용광물광업	-	-	-	-	-	-	-	-
0722 천일염생산및암염채취업	-	-	-	-	-	-	-	-
07220 천일염생산및암염채취업	-	-	-	-	-	-	-	-
0729 그외기타비금속광물광업	2	4	-	-	-	-	-	-
07290 그외기타비금속광물광업	2	4	-	-	-	-	-	-
08 광업지원서비스업	**3**	**5**	**1**	**6**	**1**	**10**	-	-
080 광업지원서비스업	3	5	1	6	1	10	-	-
0800 광업지원서비스업	3	5	1	6	1	10	-	-
08000 광업지원서비스업	3	5	1	6	1	10	-	-
C 제조업	**64,671**	**111,733**	**8,211**	**51,650**	**2,564**	**32,911**	**1,075**	**31,205**
10 식료품제조업	**5,861**	**9,580**	**353**	**2,232**	**117**	**1,559**	**42**	**1,140**
101 도축,육류가공및저장처리업	192	370	50	322	18	224	3	96
1011 도축업	2	3	1	5	1	10	-	-
10111 육류도축업(가금류제외)	2	3	-	-	-	-	-	-
10112 가금류도축업	-	-	1	5	1	10	-	-
1012 육류가공및저장처리업	190	367	49	317	17	214	3	96
10121 가금류가공및저장처리업	28	51	8	55	-	-	1	33
10122 육류포장육및냉동육가공업(가금류제외)	61	127	25	167	14	175	-	-

2. Summary Tables by Industrial Sub－classes

(By Scale of Establishments) Unit : Each, Person

종사자규모별 Scale of Establishments										산업분류 Industrial Classification
50 ～ 99 명		100 ～ 299 명		300 ～ 499 명		500 ～ 999 명		1,000명 이상		
사업체수 Estab.	종사자수 Workers	사업체수 Estab.	종사자수 Workers	사업체수 Estab.	종사자수 Workers	사업체수 Estab.	종사자수 Workers	사업체수 Estab.	종사자수 Workers	
1	60	–	–	–	–	–	–	–	–	05200
–	–	–	–	–	–	–	–	–	–	**06**
–	–	–	–	–	–	–	–	–	–	061
–	–	–	–	–	–	–	–	–	–	0610
–	–	–	–	–	–	–	–	–	–	06100
–	–	–	–	–	–	–	–	–	–	062
–	–	–	–	–	–	–	–	–	–	0620
–	–	–	–	–	–	–	–	–	–	06200
–	–	–	–	–	–	–	–	–	–	**07**
–	–	–	–	–	–	–	–	–	–	071
–	–	–	–	–	–	–	–	–	–	0711
–	–	–	–	–	–	–	–	–	–	07110
–	–	–	–	–	–	–	–	–	–	0712
–	–	–	–	–	–	–	–	–	–	07121
–	–	–	–	–	–	–	–	–	–	07122
–	–	–	–	–	–	–	–	–	–	072
–	–	–	–	–	–	–	–	–	–	0721
–	–	–	–	–	–	–	–	–	–	07210
–	–	–	–	–	–	–	–	–	–	0722
–	–	–	–	–	–	–	–	–	–	07220
–	–	–	–	–	–	–	–	–	–	0729
–	–	–	–	–	–	–	–	–	–	07290
–	–	–	–	–	–	–	–	–	–	**08**
–	–	–	–	–	–	–	–	–	–	080
–	–	–	–	–	–	–	–	–	–	0800
–	–	–	–	–	–	–	–	–	–	08000
237	**16,012**	**96**	**14,905**	**12**	**4,625**	**2**	**1,621**	**2**	**2,827**	**C**
11	**771**	**6**	**1,035**	**2**	**746**	–	–	–	–	**10**
2	132	–	–	–	–	–	–	–	–	101
1	54	–	–	–	–	–	–	–	–	1011
–	–	–	–	–	–	–	–	–	–	10111
1	54	–	–	–	–	–	–	–	–	10112
1	78	–	–	–	–	–	–	–	–	1012
–	–	–	–	–	–	–	–	–	–	10121
1	78	–	–	–	–	–	–	–	–	10122

2. 산업세세분류별 총괄

(종사자규모별) 단위 : 개, 명

산업분류 Industrial Classification	종사자규모별 Scale of Establishments							
	1 ~ 4 명		5 ~ 9 명		10 ~ 19 명		20 ~ 49 명	
	사업체수 Estab.	종사자수 Workers	사업체수 Estab.	종사자수 Workers	사업체수 Estab.	종사자수 Workers	사업체수 Estab.	종사자수 Workers
10129 육류기타가공및저장처리업(가금류제외)	101	189	16	95	3	39	2	63
102 수산물가공및저장처리업	83	132	12	75	6	83	1	24
1021 수산동물가공및저장처리업	60	95	10	61	5	73	-	-
10211 수산동물훈제,조리및유사조제식품제조업	37	57	7	40	2	31	-	-
10212 수산동물건조및염장품제조업	18	29	1	7	1	13	-	-
10213 수산동물냉동품제조업	2	2	-	-	1	18	-	-
10219 기타수산동물가공및저장처리업	3	7	2	14	1	11	-	-
1022 수산식물가공및저장처리업	23	37	2	14	1	10	1	24
10220 수산식물가공및저장처리업	23	37	2	14	1	10	1	24
103 과실,채소가공및저장처리업	440	742	60	377	9	130	1	27
1030 과실,채소가공및저장처리업	440	742	60	377	9	130	1	27
10301 김치류제조업	143	255	13	78	4	52	-	-
10302 과실및그외채소절임식품제조업	150	273	32	210	1	19	1	27
10309 기타과실·채소가공및저장처리업	147	214	15	89	4	59	-	-
104 동물성및식물성유지제조업	360	571	3	16	2	21	-	-
1040 동물성및식물성유지제조업	360	571	3	16	2	21	-	-
10401 동물성유지제조업	-	-	-	-	-	-	-	-
10402 식물성유지제조업	356	567	3	16	2	21	-	-
10403 식용정제유및가공유제조업	4	4	-	-	-	-	-	-
105 낙농제품및식용빙과류제조업	32	47	3	17	1	10	-	-
1050 낙농제품및식용빙과류제조업	32	47	3	17	1	10	-	-
10501 액상시유및기타낙농제품제조업	18	22	2	11	1	10	-	-
10502 아이스크림및기타식용빙과류제조업	14	25	1	6	-	-	-	-
106 곡물가공품,전분및전분제품제조업	291	419	9	57	6	75	1	29
1061 곡물가공품제조업	280	404	8	51	6	75	1	29
10611 곡물도정업	13	17	-	-	-	-	-	-
10612 곡물제분업	141	210	1	5	-	-	-	-
10613 곡물혼합분말및반죽제조업	19	29	2	14	2	23	-	-
10619 기타곡물가공품제조업	107	148	5	32	4	52	1	29
1062 전분제품및당류제조업	11	15	1	6	-	-	-	-
10620 전분제품및당류제조업	11	15	1	6	-	-	-	-
107 기타식품제조업	4,355	7,148	212	1,343	74	998	35	940
1071 떡,빵및과자류제조업	2,202	3,806	82	512	34	486	21	588
10711 떡류제조업	1,851	3,283	35	212	9	132	4	111
10712 빵류제조업	205	315	36	227	24	343	14	391
10713 과자류및코코아제품제조업	146	208	11	73	1	11	3	86
1072 설탕제조업	-	-	-	-	-	-	-	-
10720 설탕제조업	-	-	-	-	-	-	-	-
1073 면류,마카로니및유사식품제조업	45	85	4	21	3	36	-	-
10730 면류,마카로니및유사식품제조업	45	85	4	21	3	36	-	-

2. Summary Tables by Industrial Sub－classes

(By Scale of Establishments) Unit : Each, Person

종사자규모별 Scale of Establishments										산업분류 Industrial Classification
50 ～ 99 명		100 ～ 299 명		300 ～ 499 명		500 ～ 999 명		1,000명 이상		
사업체수 Estab.	종사자수 Workers	사업체수 Estab.	종사자수 Workers	사업체수 Estab.	종사자수 Workers	사업체수 Estab.	종사자수 Workers	사업체수 Estab.	종사자수 Workers	
–	–	–	–	–	–	–	–	–	–	10129
–	–	1	200	–	–	–	–	–	–	102
–	–	–	–	–	–	–	–	–	–	1021
–	–	–	–	–	–	–	–	–	–	10211
–	–	–	–	–	–	–	–	–	–	10212
–	–	–	–	–	–	–	–	–	–	10213
–	–	–	–	–	–	–	–	–	–	10219
–	–	1	200	–	–	–	–	–	–	1022
–	–	1	200	–	–	–	–	–	–	10220
3	194	–	–	–	–	–	–	–	–	103
3	194	–	–	–	–	–	–	–	–	1030
–	–	–	–	–	–	–	–	–	–	10301
1	70	–	–	–	–	–	–	–	–	10302
2	124	–	–	–	–	–	–	–	–	10309
–	–	–	–	–	–	–	–	–	–	104
–	–	–	–	–	–	–	–	–	–	1040
–	–	–	–	–	–	–	–	–	–	10401
–	–	–	–	–	–	–	–	–	–	10402
–	–	–	–	–	–	–	–	–	–	10403
1	72	–	–	–	–	–	–	–	–	105
1	72	–	–	–	–	–	–	–	–	1050
–	–	–	–	–	–	–	–	–	–	10501
1	72	–	–	–	–	–	–	–	–	10502
–	–	1	140	–	–	–	–	–	–	106
–	–	1	140	–	–	–	–	–	–	1061
–	–	–	–	–	–	–	–	–	–	10611
–	–	1	140	–	–	–	–	–	–	10612
–	–	–	–	–	–	–	–	–	–	10613
–	–	–	–	–	–	–	–	–	–	10619
–	–	–	–	–	–	–	–	–	–	1062
–	–	–	–	–	–	–	–	–	–	10620
5	373	3	565	2	746	–	–	–	–	107
2	148	–	–	2	746	–	–	–	–	1071
1	51	–	–	–	–	–	–	–	–	10711
1	97	–	–	1	305	–	–	–	–	10712
–	–	–	–	1	441	–	–	–	–	10713
–	–	–	–	–	–	–	–	–	–	1072
–	–	–	–	–	–	–	–	–	–	10720
–	–	–	–	–	–	–	–	–	–	1073
–	–	–	–	–	–	–	–	–	–	10730

2. 산업세세분류별 총괄

(종사자규모별) 단위 : 개, 명

산업분류 Industrial Classification	종사자규모별 Scale of Establishments							
	1 ~ 4 명		5 ~ 9 명		10 ~ 19 명		20 ~ 49 명	
	사업체수 Estab.	종사자수 Workers	사업체수 Estab.	종사자수 Workers	사업체수 Estab.	종사자수 Workers	사업체수 Estab.	종사자수 Workers
1074 조미료및식품첨가물제조업	406	652	22	141	4	56	3	74
10741 식초,발효및화학조미료제조업	4	4	2	14	-	-	-	-
10742 천연및혼합조제조미료제조업	343	553	15	95	2	28	2	52
10743 장류제조업	14	20	1	5	-	-	-	-
10749 기타식품첨가물제조업	45	75	4	27	2	28	1	22
1075 도시락및식사용조리식품제조업	244	420	44	298	22	282	8	199
10751 도시락류제조업	98	174	29	203	17	215	3	82
10759 기타식사용가공처리조리식품제조업	146	246	15	95	5	67	5	117
1079 기타식료품제조업	1,458	2,185	60	371	11	138	3	79
10791 커피가공업	281	439	15	95	4	57	-	-
10792 차류가공업	36	52	3	20	1	14	-	-
10793 수프및균질화식품제조업	22	46	2	13	-	-	-	-
10794 두부및유사식품제조업	270	486	12	69	-	-	-	-
10795 인삼식품제조업	32	45	2	12	1	11	-	-
10796 건강보조용액화식품제조업	710	941	8	48	-	-	1	32
10797 건강기능식품제조업	89	147	16	103	5	56	2	47
10799 그외기타식료품제조업	18	29	2	11	-	-	-	-
108 동물용사료및조제식품제조업	108	151	4	25	1	18	1	24
1080 동물용사료및조제식품제조업	108	151	4	25	1	18	1	24
10801 배합사료제조업	31	45	3	20	-	-	1	24
10802 단미사료및기타사료제조업	77	106	1	5	1	18	-	-
11 음료제조업	**65**	**98**	**11**	**72**	-	-	**7**	**188**
111 알코올음료제조업	22	36	8	56	-	-	7	188
1111 발효주제조업	20	34	6	39	-	-	7	188
11111 탁주및약주제조업	15	24	3	20	-	-	7	188
11112 맥아및맥주제조업	4	7	3	19	-	-	-	-
11119 기타발효주제조업	1	3	-	-	-	-	-	-
1112 증류주및합성주제조업	2	2	2	17	-	-	-	-
11121 주정제조업	-	-	-	-	-	-	-	-
11122 소주제조업	-	-	1	9	-	-	-	-
11129 기타증류주및합성주제조업	2	2	1	8	-	-	-	-
112 비알코올음료및얼음제조업	43	62	3	16	-	-	-	-
1120 비알코올음료및얼음제조업	43	62	3	16	-	-	-	-
11201 얼음제조업	-	-	-	-	-	-	-	-
11202 생수생산업	1	1	-	-	-	-	-	-
11209 기타비알코올음료제조업	42	61	3	16	-	-	-	-
12 담배제조업	**2**	**6**	-	-	-	-	-	-
120 담배제조업	2	6	-	-	-	-	-	-
1200 담배제조업	2	6	-	-	-	-	-	-
12000 담배제품제조업	2	6	-	-	-	-	-	-
13 섬유제품제조업;의복제외	**6,055**	**10,663**	**590**	**3,613**	**139**	**1,708**	**38**	**1,016**
131 방적및가공사제조업	290	511	19	113	6	76	2	51

2. Summary Tables by Industrial Sub－classes

(By Scale of Establishments) Unit : Each, Person

종사자규모별 Scale of Establishments										산업분류 Industrial Classification
50 ～ 99 명		100 ～ 299 명		300 ～ 499 명		500 ～ 999 명		1,000명 이상		
사업체수 Estab.	종사자수 Workers	사업체수 Estab.	종사자수 Workers	사업체수 Estab.	종사자수 Workers	사업체수 Estab.	종사자수 Workers	사업체수 Estab.	종사자수 Workers	
–	–	–	–	–	–	–	–	–	–	1074
–	–	–	–	–	–	–	–	–	–	10741
–	–	–	–	–	–	–	–	–	–	10742
–	–	–	–	–	–	–	–	–	–	10743
–	–	–	–	–	–	–	–	–	–	10749
3	225	2	454	–	–	–	–	–	–	1075
2	152	–	–	–	–	–	–	–	–	10751
1	73	2	454	–	–	–	–	–	–	10759
–	–	1	111	–	–	–	–	–	–	1079
–	–	–	–	–	–	–	–	–	–	10791
–	–	–	–	–	–	–	–	–	–	10792
–	–	–	–	–	–	–	–	–	–	10793
–	–	1	111	–	–	–	–	–	–	10794
–	–	–	–	–	–	–	–	–	–	10795
–	–	–	–	–	–	–	–	–	–	10796
–	–	–	–	–	–	–	–	–	–	10797
–	–	–	–	–	–	–	–	–	–	10799
–	–	1	130	–	–	–	–	–	–	108
–	–	1	130	–	–	–	–	–	–	1080
–	–	1	130	–	–	–	–	–	–	10801
–	–	–	–	–	–	–	–	–	–	10802
1	**73**	–	–	–	–	–	–	–	–	**11**
–	–	–	–	–	–	–	–	–	–	111
–	–	–	–	–	–	–	–	–	–	1111
–	–	–	–	–	–	–	–	–	–	11111
–	–	–	–	–	–	–	–	–	–	11112
–	–	–	–	–	–	–	–	–	–	11119
–	–	–	–	–	–	–	–	–	–	1112
–	–	–	–	–	–	–	–	–	–	11121
–	–	–	–	–	–	–	–	–	–	11122
–	–	–	–	–	–	–	–	–	–	11129
1	73	–	–	–	–	–	–	–	–	112
1	73	–	–	–	–	–	–	–	–	1120
–	–	–	–	–	–	–	–	–	–	11201
–	–	–	–	–	–	–	–	–	–	11202
1	73	–	–	–	–	–	–	–	–	11209
–	–	–	–	–	–	–	–	–	–	**12**
–	–	–	–	–	–	–	–	–	–	120
–	–	–	–	–	–	–	–	–	–	1200
–	–	–	–	–	–	–	–	–	–	12000
9	**612**	**2**	**272**	–	–	–	–	–	–	**13**
–	–	–	–	–	–	–	–	–	–	131

2. 산업세세분류별 총괄

(종사자규모별) 단위 : 개, 명

산업분류 Industrial Classification	종사자규모별 Scale of Establishments							
	1 ~ 4 명		5 ~ 9 명		10 ~ 19 명		20 ~ 49 명	
	사업체수 Estab.	종사자수 Workers	사업체수 Estab.	종사자수 Workers	사업체수 Estab.	종사자수 Workers	사업체수 Estab.	종사자수 Workers
1310 방적및가공사제조업	290	511	19	113	6	76	2	51
13101 면방적업	14	26	-	-	1	19	-	-
13102 모방적업	4	10	1	5	1	12	-	-
13103 화학섬유방적업	28	53	2	11	1	12	-	-
13104 연사및가공사제조업	236	410	16	97	3	33	2	51
13109 기타방적업	8	12	-	-	-	-	-	-
132 직물직조및직물제품제조업	2,710	4,618	259	1,606	48	582	20	524
1321 직물직조업	376	705	62	389	12	137	7	183
13211 면직물직조업	91	163	13	82	2	21	3	79
13212 모직물직조업	15	34	4	25	-	-	1	22
13213 화학섬유직물직조업	214	405	40	250	10	116	2	59
13219 특수직물및기타직물직조업	56	103	5	32	-	-	1	23
1322 직물제품제조업	2,334	3,913	197	1,217	36	445	13	341
13221 침구및관련제품제조업	444	743	53	336	7	90	5	118
13222 자수제품및자수용재료제조업	900	1,595	67	397	18	207	4	121
13223 커튼및유사제품제조업	187	304	19	124	5	65	1	35
13224 천막,텐트및유사제품제조업	235	367	10	63	1	19	-	-
13225 직물포대제조업	4	6	1	8	-	-	-	-
13229 기타직물제품제조업	564	898	47	289	5	64	3	67
133 편조원단제조업	378	742	66	408	31	380	6	180
1330 편조원단제조업	378	742	66	408	31	380	6	180
13300 편조원단제조업	378	742	66	408	31	380	6	180
134 섬유제품염색,정리및마무리가공업	1,832	3,350	170	1,025	29	357	4	91
1340 섬유제품염색,정리및마무리가공업	1,832	3,350	170	1,025	29	357	4	91
13401 솜및실염색가공업	67	118	3	18	1	12	-	-
13402 직물,편조원단및의복류염색가공업	382	635	48	293	8	103	1	25
13403 날염가공업	381	777	43	256	16	194	3	66
13409 섬유제품기타정리및마무리가공업	1,002	1,820	76	458	4	48	-	-
139 기타섬유제품제조업	845	1,442	76	461	25	313	6	170
1391 카펫,마루덮개및유사제품제조업	17	37	-	-	-	-	1	37
13910 카펫,마루덮개및유사제품제조업	17	37	-	-	-	-	1	37
1392 끈,로프,망및끈가공품제조업	42	65	5	33	1	15	-	-
13921 끈및로프제조업	31	52	3	16	-	-	-	-
13922 어망및기타끈가공품제조업	11	13	2	17	1	15	-	-
1399 그외기타섬유제품제조업	786	1,340	71	428	24	298	5	133
13991 세폭직물제조업	320	620	29	184	17	222	2	60
13992 부직포및펠트제조업	36	66	4	21	1	10	-	-
13993 특수사및코드직물제조업	2	2	-	-	1	11	-	-
13994 표면처리및적층직물제조업	58	101	4	22	1	10	1	23
13999 그외기타분류안된섬유제품제조업	370	551	34	201	4	45	2	50
14 의복,의복액세서리및모피제품제조업	**14,387**	**29,005**	**2,875**	**18,015**	**795**	**9,770**	**222**	**6,390**
141 봉제의복제조업	11,882	24,019	2,411	15,072	660	8,123	194	5,485
1411 겉옷제조업	5,422	10,733	997	6,233	217	2,806	96	2,672

2. Summary Tables by Industrial Sub－classes

(By Scale of Establishments) Unit : Each, Person

종사자규모별 Scale of Establishments										산업분류 Industrial Classification
50 ～ 99 명		100 ～ 299 명		300 ～ 499 명		500 ～ 999 명		1,000명 이상		
사업체수 Estab.	종사자수 Workers	사업체수 Estab.	종사자수 Workers	사업체수 Estab.	종사자수 Workers	사업체수 Estab.	종사자수 Workers	사업체수 Estab.	종사자수 Workers	
-	-	-	-	-	-	-	-	-	-	1310
-	-	-	-	-	-	-	-	-	-	13101
-	-	-	-	-	-	-	-	-	-	13102
-	-	-	-	-	-	-	-	-	-	13103
-	-	-	-	-	-	-	-	-	-	13104
-	-	-	-	-	-	-	-	-	-	13109
7	497	2	272	-	-	-	-	-	-	132
-	-	1	106	-	-	-	-	-	-	1321
-	-	1	106	-	-	-	-	-	-	13211
-	-	-	-	-	-	-	-	-	-	13212
-	-	-	-	-	-	-	-	-	-	13213
-	-	-	-	-	-	-	-	-	-	13219
7	497	1	166	-	-	-	-	-	-	1322
6	405	-	-	-	-	-	-	-	-	13221
-	-	-	-	-	-	-	-	-	-	13222
-	-	-	-	-	-	-	-	-	-	13223
-	-	-	-	-	-	-	-	-	-	13224
-	-	-	-	-	-	-	-	-	-	13225
1	92	1	166	-	-	-	-	-	-	13229
1	57	-	-	-	-	-	-	-	-	133
1	57	-	-	-	-	-	-	-	-	1330
1	57	-	-	-	-	-	-	-	-	13300
1	58	-	-	-	-	-	-	-	-	134
1	58	-	-	-	-	-	-	-	-	1340
-	-	-	-	-	-	-	-	-	-	13401
1	58	-	-	-	-	-	-	-	-	13402
-	-	-	-	-	-	-	-	-	-	13403
-	-	-	-	-	-	-	-	-	-	13409
-	-	-	-	-	-	-	-	-	-	139
-	-	-	-	-	-	-	-	-	-	1391
-	-	-	-	-	-	-	-	-	-	13910
-	-	-	-	-	-	-	-	-	-	1392
-	-	-	-	-	-	-	-	-	-	13921
-	-	-	-	-	-	-	-	-	-	13922
-	-	-	-	-	-	-	-	-	-	1399
-	-	-	-	-	-	-	-	-	-	13991
-	-	-	-	-	-	-	-	-	-	13992
-	-	-	-	-	-	-	-	-	-	13993
-	-	-	-	-	-	-	-	-	-	13994
-	-	-	-	-	-	-	-	-	-	13999
53	**3,562**	**21**	**3,665**	**7**	**2,760**	**2**	**1,621**	**2**	**2,827**	**14**
47	3,153	21	3,665	7	2,760	2	1,621	2	2,827	141
26	1,752	11	1,868	4	1,614	2	1,621	2	2,827	1411

2. 산업세세분류별 총괄

(종사자규모별) 단위 : 개, 명

산업분류 Industrial Classification	종사자규모별 Scale of Establishments							
	1 ~ 4 명		5 ~ 9 명		10 ~ 19 명		20 ~ 49 명	
	사업체수 Estab.	종사자수 Workers	사업체수 Estab.	종사자수 Workers	사업체수 Estab.	종사자수 Workers	사업체수 Estab.	종사자수 Workers
14111 남자용겉옷제조업	1,269	2,146	204	1,308	57	734	23	702
14112 여자용겉옷제조업	4,153	8,587	793	4,925	160	2,072	73	1,970
1412 속옷및잠옷제조업	250	558	86	539	36	446	7	228
14120 속옷및잠옷제조업	250	558	86	539	36	446	7	228
1413 한복제조업	439	557	11	71	3	32	-	-
14130 한복제조업	439	557	11	71	3	32	-	-
1419 기타봉제의복제조업	5,771	12,171	1,317	8,229	404	4,839	91	2,585
14191 셔츠및블라우스제조업	3,142	7,081	812	5,045	271	3,189	40	1,137
14192 근무복,작업복및유사의복제조업	855	1,807	230	1,465	96	1,209	39	1,115
14193 가죽의복제조업	778	1,400	107	647	16	192	4	109
14194 유아용의복제조업	323	657	73	468	16	194	6	175
14199 그외기타봉제의복제조업	673	1,226	95	604	5	55	2	49
142 모피제품제조업	199	383	48	315	15	172	3	89
1420 모피제품제조업	199	383	48	315	15	172	3	89
14200 모피제품제조업	199	383	48	315	15	172	3	89
143 편조의복제조업	949	1,970	252	1,600	75	914	15	474
1430 편조의복제조업	949	1,970	252	1,600	75	914	15	474
14300 편조의복제조업	949	1,970	252	1,600	75	914	15	474
144 의복액세서리제조업	1,357	2,633	164	1,028	45	561	10	342
1441 편조의복액세서리제조업	509	1,000	56	344	13	172	4	113
14411 스타킹및기타양말제조업	282	603	35	217	7	92	2	64
14419 기타편조의복액세서리제조업	227	397	21	127	6	80	2	49
1449 기타의복액세서리제조업	848	1,633	108	684	32	389	6	229
14491 모자제조업	339	717	44	275	11	140	3	101
14499 그외기타의복액세서리제조업	509	916	64	409	21	249	3	128
15 가죽, 가방및신발제조업	**3,131**	**5,508**	**311**	**1,923**	**105**	**1,396**	**37**	**1,125**
151 가죽,가방및유사제품제조업	2,372	4,235	214	1,322	41	519	15	462
1511 모피및가죽제조업	72	128	6	35	1	10	-	-
15110 모피및가죽제조업	72	128	6	35	1	10	-	-
1512 핸드백,가방및기타보호용케이스제조업	2,154	3,877	201	1,244	38	473	15	462
15121 핸드백및지갑제조업	956	1,711	99	593	28	353	7	211
15129 가방및기타보호용케이스제조업	1,198	2,166	102	651	10	120	8	251
1519 기타가죽제품제조업	146	230	7	43	2	36	-	-
15190 기타가죽제품제조업	146	230	7	43	2	36	-	-
152 신발및신발부분품제조업	759	1,273	97	601	64	877	22	663
1521 신발제조업	611	1,009	81	504	64	877	21	640
15211 구두류제조업	518	848	73	457	62	850	17	515
15219 기타신발제조업	93	161	8	47	2	27	4	125
1522 신발부분품제조업	148	264	16	97	-	-	1	23

2. Summary Tables by Industrial Sub－classes

(By Scale of Establishments) Unit : Each, Person

종사자규모별 Scale of Establishments										산업분류 Industrial Classification
50 ～ 99 명		100 ～ 299 명		300 ～ 499 명		500 ～ 999 명		1,000명 이상		
사업체수 Estab.	종사자수 Workers	사업체수 Estab.	종사자수 Workers	사업체수 Estab.	종사자수 Workers	사업체수 Estab.	종사자수 Workers	사업체수 Estab.	종사자수 Workers	
9	564	3	419	1	483	-	-	1	1,282	14111
17	1,188	8	1,449	3	1,131	2	1,621	1	1,545	14112
2	145	1	237	-	-	-	-	-	-	1412
2	145	1	237	-	-	-	-	-	-	14120
-	-	-	-	-	-	-	-	-	-	1413
-	-	-	-	-	-	-	-	-	-	14130
19	1,256	9	1,560	3	1,146	-	-	-	-	1419
5	318	1	190	1	408	-	-	-	-	14191
9	566	5	842	2	738	-	-	-	-	14192
-	-	-	-	-	-	-	-	-	-	14193
5	372	3	528	-	-	-	-	-	-	14194
-	-	-	-	-	-	-	-	-	-	14199
3	198	-	-	-	-	-	-	-	-	142
3	198	-	-	-	-	-	-	-	-	1420
3	198	-	-	-	-	-	-	-	-	14200
1	88	-	-	-	-	-	-	-	-	143
1	88	-	-	-	-	-	-	-	-	1430
1	88	-	-	-	-	-	-	-	-	14300
2	123	-	-	-	-	-	-	-	-	144
-	-	-	-	-	-	-	-	-	-	1441
-	-	-	-	-	-	-	-	-	-	14411
-	-	-	-	-	-	-	-	-	-	14419
2	123	-	-	-	-	-	-	-	-	1449
1	58	-	-	-	-	-	-	-	-	14491
1	65	-	-	-	-	-	-	-	-	14499
4	**261**	**2**	**235**	-	-	-	-	-	-	**15**
3	196	1	109	-	-	-	-	-	-	151
-	-	-	-	-	-	-	-	-	-	1511
-	-	-	-	-	-	-	-	-	-	15110
3	196	1	109	-	-	-	-	-	-	1512
2	125	1	109	-	-	-	-	-	-	15121
1	71	-	-	-	-	-	-	-	-	15129
-	-	-	-	-	-	-	-	-	-	1519
-	-	-	-	-	-	-	-	-	-	15190
1	65	1	126	-	-	-	-	-	-	152
1	65	1	126	-	-	-	-	-	-	1521
1	65	1	126	-	-	-	-	-	-	15211
-	-	-	-	-	-	-	-	-	-	15219
-	-	-	-	-	-	-	-	-	-	1522

2. 산업세세분류별 총괄

(종사자규모별) 단위 : 개, 명

산업분류 Industrial Classification	종사자규모별 Scale of Establishments							
	1 ~ 4 명		5 ~ 9 명		10 ~ 19 명		20 ~ 49 명	
	사업체수 Estab.	종사자수 Workers	사업체수 Estab.	종사자수 Workers	사업체수 Estab.	종사자수 Workers	사업체수 Estab.	종사자수 Workers
15220 신발부분품제조업	148	264	16	97	-	-	1	23
16 목재및나무제품제조업;가구제외	**444**	**616**	**21**	**124**	**5**	**65**	-	-
161 제재및목재가공업	27	37	1	6	-	-	-	-
1610 제재및목재가공업	27	37	1	6	-	-	-	-
16101 일반제재업	5	8	1	6	-	-	-	-
16102 표면가공목재및특정목적용제재목제조업	14	14	-	-	-	-	-	-
16103 목재보존,방부처리,도장및유사처리업	8	15	-	-	-	-	-	-
162 나무제품제조업	401	558	20	118	5	65	-	-
1621 박판,합판및강화목제품제조업	14	20	-	-	-	-	-	-
16211 박판,합판및유사적층판제조업	10	14	-	-	-	-	-	-
16212 강화및재생목재제조업	4	6	-	-	-	-	-	-
1622 건축용나무제품제조업	87	113	3	21	-	-	-	-
16221 목재문및관련제품제조업	57	71	1	7	-	-	-	-
16229 기타건축용나무제품제조업	30	42	2	14	-	-	-	-
1623 목재상자,드럼및적재판제조업	15	19	3	17	-	-	-	-
16231 목재깔판류및기타적재판제조업	3	5	1	7	-	-	-	-
16232 목재포장용상자,드럼및유사용기제조업	12	14	2	10	-	-	-	-
1629 기타나무제품제조업	285	406	14	80	5	65	-	-
16291 목재도구및주방용나무제품제조업	97	139	6	34	1	11	-	-
16292 장식용목제품제조업	136	190	7	41	1	11	-	-
16299 그외기타나무제품제조업	52	77	1	5	3	43	-	-
163 코르크및조물제품제조업	16	21	-	-	-	-	-	-
1630 코르크및조물제품제조업	16	21	-	-	-	-	-	-
16300 코르크및조물제품제조업	16	21	-	-	-	-	-	-
17 펄프,종이및종이제품제조업	**1,019**	**1,720**	**135**	**876**	**69**	**914**	**40**	**1,188**
171 펄프,종이및판지제조업	111	186	11	72	9	122	4	115
1711 펄프제조업	1	2	-	-	-	-	-	-
17110 펄프제조업	1	2	-	-	-	-	-	-
1712 종이및판지제조업	110	184	11	72	9	122	4	115
17121 신문용지제조업	16	23	3	20	-	-	-	-
17122 인쇄용및필기용원지제조업	33	53	2	14	5	70	3	85
17123 크라프트지및상자용판지제조업	6	9	1	7	-	-	-	-
17124 적층,합성및특수표면처리종이제조업	36	67	1	6	4	52	1	30
17125 위생용원지제조업	2	3	-	-	-	-	-	-
17129 기타종이및판지제조업	17	29	4	25	-	-	-	-
172 골판지,종이상자및종이용기제조업	389	702	58	371	20	264	18	541
1721 골판지및골판지가공제품제조업	93	155	10	64	2	21	1	49
17211 골판지제조업	26	35	2	10	-	-	-	-
17212 골판지상자및가공제품제조업	67	120	8	54	2	21	1	49
1722 종이포대,판지상자및종이용기제조업	296	547	48	307	18	243	17	492

2. Summary Tables by Industrial Sub－classes

(By Scale of Establishments) Unit : Each, Person

종사자규모별 Scale of Establishments										산업분류 Industrial Classification
50 ～ 99 명		100 ～ 299 명		300 ～ 499 명		500 ～ 999 명		1,000명 이상		
사업체수 Estab.	종사자수 Workers	사업체수 Estab.	종사자수 Workers	사업체수 Estab.	종사자수 Workers	사업체수 Estab.	종사자수 Workers	사업체수 Estab.	종사자수 Workers	
–	–	–	–	–	–	–	–	–	–	15220
1	**54**	–	–	–	–	–	–	–	–	**16**
–	–	–	–	–	–	–	–	–	–	161
–	–	–	–	–	–	–	–	–	–	1610
–	–	–	–	–	–	–	–	–	–	16101
–	–	–	–	–	–	–	–	–	–	16102
–	–	–	–	–	–	–	–	–	–	16103
1	54	–	–	–	–	–	–	–	–	162
–	–	–	–	–	–	–	–	–	–	1621
–	–	–	–	–	–	–	–	–	–	16211
–	–	–	–	–	–	–	–	–	–	16212
1	54	–	–	–	–	–	–	–	–	1622
1	54	–	–	–	–	–	–	–	–	16221
–	–	–	–	–	–	–	–	–	–	16229
–	–	–	–	–	–	–	–	–	–	1623
–	–	–	–	–	–	–	–	–	–	16231
–	–	–	–	–	–	–	–	–	–	16232
–	–	–	–	–	–	–	–	–	–	1629
–	–	–	–	–	–	–	–	–	–	16291
–	–	–	–	–	–	–	–	–	–	16292
–	–	–	–	–	–	–	–	–	–	16299
–	–	–	–	–	–	–	–	–	–	163
–	–	–	–	–	–	–	–	–	–	1630
–	–	–	–	–	–	–	–	–	–	16300
6	**425**	**3**	**479**	–	–	–	–	–	–	**17**
–	–	2	309	–	–	–	–	–	–	171
–	–	–	–	–	–	–	–	–	–	1711
–	–	–	–	–	–	–	–	–	–	17110
–	–	2	309	–	–	–	–	–	–	1712
–	–	–	–	–	–	–	–	–	–	17121
–	–	2	309	–	–	–	–	–	–	17122
–	–	–	–	–	–	–	–	–	–	17123
–	–	–	–	–	–	–	–	–	–	17124
–	–	–	–	–	–	–	–	–	–	17125
–	–	–	–	–	–	–	–	–	–	17129
1	59	–	–	–	–	–	–	–	–	172
–	–	–	–	–	–	–	–	–	–	1721
–	–	–	–	–	–	–	–	–	–	17211
–	–	–	–	–	–	–	–	–	–	17212
1	59	–	–	–	–	–	–	–	–	1722

2. 산업세세분류별 총괄

(종사자규모별) 단위 : 개, 명

산업분류 Industrial Classification	종사자규모별 Scale of Establishments							
	1 ~ 4 명		5 ~ 9 명		10 ~ 19 명		20 ~ 49 명	
	사업체수 Estab.	종사자수 Workers	사업체수 Estab.	종사자수 Workers	사업체수 Estab.	종사자수 Workers	사업체수 Estab.	종사자수 Workers
17221 종이포대및가방제조업	66	119	12	82	7	112	8	248
17222 판지상자및용기제조업	131	254	16	101	4	56	3	74
17223 식품위생용종이상자및용기제조업	12	22	3	20	1	11	1	34
17229 기타종이상자및용기제조업	87	152	17	104	6	64	5	136
179 기타종이및판지제품제조업	519	832	66	433	40	528	18	532
1790 기타종이및판지제품제조업	519	832	66	433	40	528	18	532
17901 문구용종이제품제조업	295	461	32	201	18	247	12	339
17902 위생용종이제품제조업	44	77	6	41	3	41	3	100
17903 벽지및장판지제조업	5	7	-	-	-	-	-	-
17909 그외기타종이및판지제품제조업	175	287	28	191	19	240	3	93
18 인쇄및기록매체복제업	**7,605**	**12,516**	**715**	**4,431**	**238**	**3,039**	**108**	**3,069**
181 인쇄및인쇄관련산업	7,471	12,303	706	4,370	238	3,039	108	3,069
1811 인쇄업	5,955	9,725	548	3,396	191	2,433	93	2,674
18111 경인쇄업	1,878	2,847	130	811	30	370	20	550
18112 스크린인쇄업	1,111	1,797	94	581	20	250	5	160
18113 오프셋인쇄업	2,059	3,570	219	1,344	99	1,289	50	1,443
18119 기타인쇄업	907	1,511	105	660	42	524	18	521
1812 인쇄관련산업	1,516	2,578	158	974	47	606	15	395
18121 제판및조판업	372	646	52	332	13	168	7	175
18122 제책업	476	862	64	387	24	305	5	151
18129 기타인쇄관련산업	668	1,070	42	255	10	133	3	69
182 기록매체복제업	134	213	9	61	-	-	-	-
1820 기록매체복제업	134	213	9	61	-	-	-	-
18200 기록매체복제업	134	213	9	61	-	-	-	-
19 코크스,연탄및석유정제품제조업	**13**	**28**	**3**	**22**	**2**	**25**	**1**	**25**
191 코크스및연탄제조업	4	6	-	-	1	15	1	25
1910 코크스및연탄제조업	4	6	-	-	1	15	1	25
19101 코크스및관련제품제조업	2	4	-	-	-	-	-	-
19102 연탄및기타석탄가공품제조업	2	2	-	-	1	15	1	25
192 석유정제품제조업	9	22	3	22	1	10	-	-
1921 원유정제처리업	1	3	-	-	-	-	-	-
19210 원유정제처리업	1	3	-	-	-	-	-	-
1922 석유정제물재처리업	8	19	3	22	1	10	-	-
19221 윤활유및그리스제조업	7	18	2	16	1	10	-	-
19229 기타석유정제물재처리업	1	1	1	6	-	-	-	-
20 화학물질및화학제품제조업;의약품제외	**1,183**	**1,949**	**194**	**1,244**	**58**	**785**	**36**	**1,057**
201 기초화학물질제조업	31	43	8	47	1	10	-	-
2011 기초유기화학물질제조업	12	17	2	12	-	-	-	-
20111 석유화학계기초화학물질제조업	2	3	1	5	-	-	-	-

2. Summary Tables by Industrial Sub－classes

(By Scale of Establishments) Unit : Each, Person

종사자규모별 Scale of Establishments										산업분류 Industrial Classification
50 ～ 99 명		100 ～ 299 명		300 ～ 499 명		500 ～ 999 명		1,000명 이상		
사업체수 Estab.	종사자수 Workers	사업체수 Estab.	종사자수 Workers	사업체수 Estab.	종사자수 Workers	사업체수 Estab.	종사자수 Workers	사업체수 Estab.	종사자수 Workers	
1	59	-	-	-	-	-	-	-	-	17221
-	-	-	-	-	-	-	-	-	-	17222
-	-	-	-	-	-	-	-	-	-	17223
-	-	-	-	-	-	-	-	-	-	17229
5	366	1	170	-	-	-	-	-	-	179
5	366	1	170	-	-	-	-	-	-	1790
2	133	1	170	-	-	-	-	-	-	17901
2	135	-	-	-	-	-	-	-	-	17902
-	-	-	-	-	-	-	-	-	-	17903
1	98	-	-	-	-	-	-	-	-	17909
11	**690**	**5**	**859**	-	-	-	-	-	-	**18**
11	690	5	859	-	-	-	-	-	-	181
11	690	3	491	-	-	-	-	-	-	1811
3	169	-	-	-	-	-	-	-	-	18111
-	-	-	-	-	-	-	-	-	-	18112
7	432	2	300	-	-	-	-	-	-	18113
1	89	1	191	-	-	-	-	-	-	18119
-	-	2	368	-	-	-	-	-	-	1812
-	-	1	230	-	-	-	-	-	-	18121
-	-	1	138	-	-	-	-	-	-	18122
-	-	-	-	-	-	-	-	-	-	18129
-	-	-	-	-	-	-	-	-	-	182
-	-	-	-	-	-	-	-	-	-	1820
-	-	-	-	-	-	-	-	-	-	18200
-	-	-	-	-	-	-	-	-	-	**19**
-	-	-	-	-	-	-	-	-	-	191
-	-	-	-	-	-	-	-	-	-	1910
-	-	-	-	-	-	-	-	-	-	19101
-	-	-	-	-	-	-	-	-	-	19102
-	-	-	-	-	-	-	-	-	-	192
-	-	-	-	-	-	-	-	-	-	1921
-	-	-	-	-	-	-	-	-	-	19210
-	-	-	-	-	-	-	-	-	-	1922
-	-	-	-	-	-	-	-	-	-	19221
-	-	-	-	-	-	-	-	-	-	19229
14	**919**	**4**	**627**	**1**	**329**	-	-	-	-	**20**
-	-	-	-	-	-	-	-	-	-	201
-	-	-	-	-	-	-	-	-	-	2011
-	-	-	-	-	-	-	-	-	-	20111

2. 산업세세분류별 총괄

(종사자규모별) 단위 : 개, 명

산업분류 Industrial Classification	종사자규모별 Scale of Establishments							
	1 ~ 4 명		5 ~ 9 명		10 ~ 19 명		20 ~ 49 명	
	사업체수 Estab.	종사자수 Workers	사업체수 Estab.	종사자수 Workers	사업체수 Estab.	종사자수 Workers	사업체수 Estab.	종사자수 Workers
20112 천연수지및나무화학물질제조업	1	1	-	-	-	-	-	-
20119 석탄화학계화합물및기타기초유기화학물질제조업	9	13	1	7	-	-	-	-
2012 기초무기화학물질제조업	18	25	5	30	1	10	-	-
20121 산업용가스제조업	7	9	1	6	1	10	-	-
20129 기타기초무기화학물질제조업	11	16	4	24	-	-	-	-
2013 무기안료,염료,유연제및기타착색제제조업	1	1	1	5	-	-	-	-
20131 무기안료용금속산화물및관련제품제조업	-	-	-	-	-	-	-	-
20132 염료,조제무기안료,유연제및기타착색제제조업	1	1	1	5	-	-	-	-
202 합성고무및플라스틱물질제조업	146	259	14	95	2	28	1	24
2020 합성고무및플라스틱물질제조업	146	259	14	95	2	28	1	24
20201 합성고무제조업	17	31	4	24	-	-	1	24
20202 합성수지및기타플라스틱물질제조업	116	200	9	62	2	28	-	-
20203 혼성및재생플라스틱소재물질제조업	13	28	1	9	-	-	-	-
203 비료,농약및살균,살충제제조업	39	73	4	25	2	33	-	-
2031 비료및질소화합물제조업	13	25	1	7	1	15	-	-
20311 질소화합물,질소,인산및칼리질화학비료제조업	-	-	-	-	-	-	-	-
20312 복합비료및기타화학비료제조업	11	20	1	7	-	-	-	-
20313 유기질비료및상토제조업	2	5	-	-	1	15	-	-
2032 살균·살충제및농약제조업	26	48	3	18	1	18	-	-
20321 화학살균·살충제및농업용약제제조업	15	30	3	18	1	18	-	-
20322 생물살균·살충제및식물보호제제조업	11	18	-	-	-	-	-	-
204 기타화학제품제조업	930	1,501	164	1,047	50	675	35	1,033
2041 잉크,페인트,코팅제및유사제품제조업	54	85	11	67	2	20	1	46
20411 일반용도료및관련제품제조업	35	58	7	41	1	10	1	46
20412 요업용도포제및관련제품제조업	4	5	-	-	1	10	-	-
20413 인쇄잉크및회화용물감제조업	15	22	4	26	-	-	-	-
2042 세제,화장품및광택제제조업	754	1,202	123	800	40	554	33	953
20421 계면활성제제조업	16	28	-	-	-	-	1	22
20422 치약,비누및기타세제제조업	202	273	16	105	5	60	4	140
20423 화장품제조업	469	812	102	665	32	455	27	769
20424 표면광택제및실내가향제제조업	67	89	5	30	3	39	1	22
2049 그외기타화학제품제조업	122	214	30	180	8	101	1	34
20491 감광재료및관련화학제품제조업	22	41	7	43	3	41	-	-
20492 가공및정제염제조업	1	4	-	-	-	-	-	-
20493 접착제및젤라틴제조업	30	43	3	17	1	11	-	-
20494 화약및불꽃제품제조업	3	7	-	-	-	-	-	-
20495 바이오연료및혼합물제조업	5	7	1	6	-	-	-	-
20499 그외기타분류안된화학제품제조업	61	112	19	114	4	49	1	34
205 화학섬유제조업	37	73	4	30	3	39	-	-
2050 화학섬유제조업	37	73	4	30	3	39	-	-
20501 합성섬유제조업	34	68	4	30	3	39	-	-
20502 재생섬유제조업	3	5	-	-	-	-	-	-
21 의료용물질및의약품제조업	**111**	**234**	**39**	**252**	**16**	**226**	**12**	**346**

2. Summary Tables by Industrial Sub－classes

(By Scale of Establishments) Unit : Each, Person

종사자규모별 Scale of Establishments										산업분류 Industrial Classification
50 ～ 99 명		100 ～ 299 명		300 ～ 499 명		500 ～ 999 명		1,000명 이상		
사업체수 Estab.	종사자수 Workers	사업체수 Estab.	종사자수 Workers	사업체수 Estab.	종사자수 Workers	사업체수 Estab.	종사자수 Workers	사업체수 Estab.	종사자수 Workers	
–	–	–	–	–	–	–	–	–	–	20112
–	–	–	–	–	–	–	–	–	–	20119
–	–	–	–	–	–	–	–	–	–	2012
–	–	–	–	–	–	–	–	–	–	20121
–	–	–	–	–	–	–	–	–	–	20129
–	–	–	–	–	–	–	–	–	–	2013
–	–	–	–	–	–	–	–	–	–	20131
–	–	–	–	–	–	–	–	–	–	20132
2	132	–	–	–	–	–	–	–	–	202
2	132	–	–	–	–	–	–	–	–	2020
–	–	–	–	–	–	–	–	–	–	20201
2	132	–	–	–	–	–	–	–	–	20202
–	–	–	–	–	–	–	–	–	–	20203
–	–	–	–	–	–	–	–	–	–	203
–	–	–	–	–	–	–	–	–	–	2031
–	–	–	–	–	–	–	–	–	–	20311
–	–	–	–	–	–	–	–	–	–	20312
–	–	–	–	–	–	–	–	–	–	20313
–	–	–	–	–	–	–	–	–	–	2032
–	–	–	–	–	–	–	–	–	–	20321
–	–	–	–	–	–	–	–	–	–	20322
11	725	4	627	1	329	–	–	–	–	204
1	55	–	–	–	–	–	–	–	–	2041
–	–	–	–	–	–	–	–	–	–	20411
–	–	–	–	–	–	–	–	–	–	20412
1	55	–	–	–	–	–	–	–	–	20413
7	447	2	345	1	329	–	–	–	–	2042
–	–	–	–	–	–	–	–	–	–	20421
1	54	–	–	–	–	–	–	–	–	20422
6	393	2	345	1	329	–	–	–	–	20423
–	–	–	–	–	–	–	–	–	–	20424
3	223	2	282	–	–	–	–	–	–	2049
–	–	–	–	–	–	–	–	–	–	20491
–	–	–	–	–	–	–	–	–	–	20492
–	–	1	100	–	–	–	–	–	–	20493
–	–	–	–	–	–	–	–	–	–	20494
–	–	–	–	–	–	–	–	–	–	20495
3	223	1	182	–	–	–	–	–	–	20499
1	62	–	–	–	–	–	–	–	–	205
1	62	–	–	–	–	–	–	–	–	2050
1	62	–	–	–	–	–	–	–	–	20501
–	–	–	–	–	–	–	–	–	–	20502
7	**459**	**1**	**118**	–	–	–	–	–	–	**21**

2. 산업세세분류별 총괄

(종사자규모별) 단위 : 개, 명

산업분류 Industrial Classification	종사자규모별 Scale of Establishments							
	1 ~ 4 명		5 ~ 9 명		10 ~ 19 명		20 ~ 49 명	
	사업체수 Estab.	종사자수 Workers	사업체수 Estab.	종사자수 Workers	사업체수 Estab.	종사자수 Workers	사업체수 Estab.	종사자수 Workers
211 기초의약물질및생물학적제제제조업	10	19	1	8	-	-	1	44
2110 기초의약물질및생물학적제제제조업	10	19	1	8	-	-	1	44
21101 의약용화합물및항생물질제조업	1	1	1	8	-	-	-	-
21102 생물학적제제제조업	9	18	-	-	-	-	1	44
212 의약품제조업	33	74	19	117	11	161	7	194
2121 완제의약품제조업	6	15	9	63	2	32	4	125
21210 완제의약품제조업	6	15	9	63	2	32	4	125
2122 한의약품제조업	26	58	8	44	9	129	3	69
21220 한의약품제조업	26	58	8	44	9	129	3	69
2123 동물용의약품제조업	1	1	2	10	-	-	-	-
21230 동물용의약품제조업	1	1	2	10	-	-	-	-
213 의료용품및기타의약관련제품제조업	68	141	19	127	5	65	4	108
2130 의료용품및기타의약관련제품제조업	68	141	19	127	5	65	4	108
21300 의료용품및기타의약관련제품제조업	68	141	19	127	5	65	4	108
22 고무및플라스틱제품제조업	**1,371**	**2,349**	**178**	**1,109**	**50**	**620**	**29**	**838**
221 고무제품제조업	211	352	34	220	16	179	1	25
2211 고무타이어및튜브생산업	2	2	1	7	-	-	-	-
22111 타이어및튜브제조업	1	1	-	-	-	-	-	-
22112 타이어재생업	1	1	1	7	-	-	-	-
2219 기타고무제품제조업	209	350	33	213	16	179	1	25
22191 고무패킹류제조업	65	100	8	50	5	62	-	-
22192 산업용그외비경화고무제품제조업	61	112	12	78	2	22	1	25
22193 고무의류및기타위생용비경화고무제품제조업	19	27	1	5	1	10	-	-
22199 그외기타고무제품제조업	64	111	12	80	8	85	-	-
222 플라스틱제품제조업	1,160	1,997	144	889	34	441	28	813
2221 1차플라스틱제품제조업	116	201	17	109	4	54	4	134
22211 플라스틱선,봉,관및호스제조업	33	57	2	14	1	10	1	40
22212 플라스틱필름제조업	58	102	12	71	2	31	3	94
22213 플라스틱시트및판제조업	11	18	3	24	-	-	-	-
22214 플라스틱합성피혁제조업	14	24	-	-	1	13	-	-
2222 건축용플라스틱제품제조업	101	180	12	78	3	44	1	21
22221 벽및바닥피복용플라스틱제품제조업	6	12	1	7	-	-	-	-
22222 설치용및위생용플라스틱제품제조업	23	42	4	24	3	44	1	21
22223 플라스틱창호제조업	44	72	5	31	-	-	-	-
22229 기타건축용플라스틱조립제품제조업	28	54	2	16	-	-	-	-
2223 포장용플라스틱제품제조업	342	615	32	186	11	144	7	182
22231 플라스틱포대,봉투및유사제품제조업	210	374	10	57	3	34	-	-
22232 포장용플라스틱성형용기제조업	132	241	22	129	8	110	7	182
2224 기계장비조립용플라스틱제품제조업	99	169	15	98	5	64	4	138
22241 운송장비조립용플라스틱제품제조업	20	44	-	-	-	-	1	26

2. Summary Tables by Industrial Sub－classes

(By Scale of Establishments) Unit : Each, Person

종사자규모별 Scale of Establishments										산업분류 Industrial Classification
50 ～ 99 명		100 ～ 299 명		300 ～ 499 명		500 ～ 999 명		1,000명 이상		
사업체수 Estab.	종사자수 Workers	사업체수 Estab.	종사자수 Workers	사업체수 Estab.	종사자수 Workers	사업체수 Estab.	종사자수 Workers	사업체수 Estab.	종사자수 Workers	
5	311	-	-	-	-	-	-	-	-	211
5	311	-	-	-	-	-	-	-	-	2110
1	65	-	-	-	-	-	-	-	-	21101
4	246	-	-	-	-	-	-	-	-	21102
2	148	1	118	-	-	-	-	-	-	212
2	148	1	118	-	-	-	-	-	-	2121
2	148	1	118	-	-	-	-	-	-	21210
-	-	-	-	-	-	-	-	-	-	2122
-	-	-	-	-	-	-	-	-	-	21220
-	-	-	-	-	-	-	-	-	-	2123
-	-	-	-	-	-	-	-	-	-	21230
-	-	-	-	-	-	-	-	-	-	213
-	-	-	-	-	-	-	-	-	-	2130
-	-	-	-	-	-	-	-	-	-	21300
2	**148**	**2**	**249**	-	-	-	-	-	-	**22**
-	-	-	-	-	-	-	-	-	-	221
-	-	-	-	-	-	-	-	-	-	2211
-	-	-	-	-	-	-	-	-	-	22111
-	-	-	-	-	-	-	-	-	-	22112
-	-	-	-	-	-	-	-	-	-	2219
-	-	-	-	-	-	-	-	-	-	22191
-	-	-	-	-	-	-	-	-	-	22192
-	-	-	-	-	-	-	-	-	-	22193
-	-	-	-	-	-	-	-	-	-	22199
2	148	2	249	-	-	-	-	-	-	222
-	-	1	127	-	-	-	-	-	-	2221
-	-	-	-	-	-	-	-	-	-	22211
-	-	1	127	-	-	-	-	-	-	22212
-	-	-	-	-	-	-	-	-	-	22213
-	-	-	-	-	-	-	-	-	-	22214
-	-	-	-	-	-	-	-	-	-	2222
-	-	-	-	-	-	-	-	-	-	22221
-	-	-	-	-	-	-	-	-	-	22222
-	-	-	-	-	-	-	-	-	-	22223
-	-	-	-	-	-	-	-	-	-	22229
-	-	-	-	-	-	-	-	-	-	2223
-	-	-	-	-	-	-	-	-	-	22231
-	-	-	-	-	-	-	-	-	-	22232
1	78	1	122	-	-	-	-	-	-	2224
-	-	-	-	-	-	-	-	-	-	22241

2. 산업세세분류별 총괄

(종사자규모별) 단위 : 개, 명

산업분류 Industrial Classification	종사자규모별 Scale of Establishments							
	1 ~ 4 명		5 ~ 9 명		10 ~ 19 명		20 ~ 49 명	
	사업체수 Estab.	종사자수 Workers	사업체수 Estab.	종사자수 Workers	사업체수 Estab.	종사자수 Workers	사업체수 Estab.	종사자수 Workers
22249 기타기계·장비조립용플라스틱제품제조업	79	125	15	98	5	64	3	112
2225 플라스틱발포성형제품제조업	28	42	4	27	2	21	1	22
22251 폴리스티렌발포성형제품제조업	13	20	2	14	-	-	1	22
22259 기타플라스틱발포성형제품제조업	15	22	2	13	2	21	-	-
2229 기타플라스틱제품제조업	474	790	64	391	9	114	11	316
22291 플라스틱접착처리제품제조업	40	61	8	51	2	21	1	26
22292 플라스틱적층,도포및기타표면처리제품제조업	16	26	9	53	-	-	-	-
22299 그외기타플라스틱제품제조업	418	703	47	287	7	93	10	290
23 비금속광물제품제조업	**563**	**864**	**53**	**332**	**13**	**161**	**1**	**21**
231 유리및유리제품제조업	176	313	15	95	6	73	1	21
2311 판유리및판유리가공품제조업	51	98	7	45	5	63	-	-
23111 판유리제조업	3	4	-	-	-	-	-	-
23112 안전유리제조업	10	22	2	10	1	12	-	-
23119 기타판유리가공품제조업	38	72	5	35	4	51	-	-
2312 산업용유리제조업	32	58	2	12	-	-	-	-
23121 1차유리제품,유리섬유및광학용유리제조업	1	1	-	-	-	-	-	-
23122 디스플레이장치용유리제조업	3	7	-	-	-	-	-	-
23129 기타산업용유리제품제조업	28	50	2	12	-	-	-	-
2319 기타유리제품제조업	93	157	6	38	1	10	1	21
23191 가정용유리제품제조업	34	52	2	14	-	-	-	-
23192 포장용유리용기제조업	8	16	1	5	-	-	1	21
23199 그외기타유리제품제조업	51	89	3	19	1	10	-	-
232 내화,비내화요업제품제조업	271	354	15	94	1	15	-	-
2321 내화요업제품제조업	20	37	2	10	1	15	-	-
23211 정형내화요업제품제조업	17	29	1	5	1	15	-	-
23212 부정형내화요업제품제조업	3	8	1	5	-	-	-	-
2322 비내화일반도자기제조업	242	299	11	68	-	-	-	-
23221 가정용및장식용도자기제조업	213	252	6	36	-	-	-	-
23222 위생용및산업용도자기제조업	13	24	4	27	-	-	-	-
23229 기타일반도자기제조업	16	23	1	5	-	-	-	-
2323 건축용비내화요업제품제조업	9	18	2	16	-	-	-	-
23231 점토벽돌,블록및유사비내화요업제품제조업	2	6	1	9	-	-	-	-
23232 타일및유사비내화요업제품제조업	7	12	1	7	-	-	-	-
23239 기타건축용비내화요업제품제조업	-	-	-	-	-	-	-	-
233 시멘트,석회,플라스터및그제품제조업	43	70	8	52	2	27	-	-
2331 시멘트,석회및플라스터제조업	4	8	1	5	-	-	-	-
23311 시멘트제조업	2	5	1	5	-	-	-	-
23312 석회및플라스터제조업	2	3	-	-	-	-	-	-
2332 콘크리트,레미콘및기타시멘트,플라스터제품제조업	39	62	7	47	2	27	-	-
23321 비내화모르타르제조업	5	13	1	5	-	-	-	-
23322 레미콘제조업	8	8	1	7	1	15	-	-
23323 플라스터혼합제품제조업	2	2	-	-	1	12	-	-

2. Summary Tables by Industrial Sub－classes

(By Scale of Establishments) Unit : Each, Person

종사자규모별 Scale of Establishments										산업분류 Industrial Classification
50 ～ 99 명		100 ～ 299 명		300 ～ 499 명		500 ～ 999 명		1,000명 이상		
사업체수 Estab.	종사자수 Workers	사업체수 Estab.	종사자수 Workers	사업체수 Estab.	종사자수 Workers	사업체수 Estab.	종사자수 Workers	사업체수 Estab.	종사자수 Workers	
1	78	1	122	-	-	-	-	-	-	22249
-	-	-	-	-	-	-	-	-	-	2225
-	-	-	-	-	-	-	-	-	-	22251
-	-	-	-	-	-	-	-	-	-	22259
1	70	-	-	-	-	-	-	-	-	2229
-	-	-	-	-	-	-	-	-	-	22291
-	-	-	-	-	-	-	-	-	-	22292
1	70	-	-	-	-	-	-	-	-	22299
1	**63**	**4**	**553**	-	-	-	-	-	-	**23**
-	-	-	-	-	-	-	-	-	-	231
-	-	-	-	-	-	-	-	-	-	2311
-	-	-	-	-	-	-	-	-	-	23111
-	-	-	-	-	-	-	-	-	-	23112
-	-	-	-	-	-	-	-	-	-	23119
-	-	-	-	-	-	-	-	-	-	2312
-	-	-	-	-	-	-	-	-	-	23121
-	-	-	-	-	-	-	-	-	-	23122
-	-	-	-	-	-	-	-	-	-	23129
-	-	-	-	-	-	-	-	-	-	2319
-	-	-	-	-	-	-	-	-	-	23191
-	-	-	-	-	-	-	-	-	-	23192
-	-	-	-	-	-	-	-	-	-	23199
-	-	-	-	-	-	-	-	-	-	232
-	-	-	-	-	-	-	-	-	-	2321
-	-	-	-	-	-	-	-	-	-	23211
-	-	-	-	-	-	-	-	-	-	23212
-	-	-	-	-	-	-	-	-	-	2322
-	-	-	-	-	-	-	-	-	-	23221
-	-	-	-	-	-	-	-	-	-	23222
-	-	-	-	-	-	-	-	-	-	23229
-	-	-	-	-	-	-	-	-	-	2323
-	-	-	-	-	-	-	-	-	-	23231
-	-	-	-	-	-	-	-	-	-	23232
-	-	-	-	-	-	-	-	-	-	23239
1	63	4	553	-	-	-	-	-	-	233
-	-	1	141	-	-	-	-	-	-	2331
-	-	1	141	-	-	-	-	-	-	23311
-	-	-	-	-	-	-	-	-	-	23312
1	63	3	412	-	-	-	-	-	-	2332
-	-	-	-	-	-	-	-	-	-	23321
1	63	3	412	-	-	-	-	-	-	23322
-	-	-	-	-	-	-	-	-	-	23323

2. 산업세세분류별 총괄

(종사자규모별) 단위 : 개, 명

산업분류 Industrial Classification	종사자규모별 Scale of Establishments							
	1 ~ 4 명		5 ~ 9 명		10 ~ 19 명		20 ~ 49 명	
	사업체수 Estab.	종사자수 Workers	사업체수 Estab.	종사자수 Workers	사업체수 Estab.	종사자수 Workers	사업체수 Estab.	종사자수 Workers
23324 콘크리트타일,기와,벽돌및블록제조업	12	18	5	35	-	-	-	-
23325 콘크리트관및기타구조용콘크리트제품제조업	8	14	-	-	-	-	-	-
23329 그외기타콘크리트제품및유사제품제조업	4	7	-	-	-	-	-	-
239 기타비금속광물제품제조업	73	127	15	91	4	46	-	-
2391 석제품제조업	21	34	6	36	1	10	-	-
23911 건설용석제품제조업	11	21	4	24	1	10	-	-
23919 기타석제품제조업	10	13	2	12	-	-	-	-
2399 그외기타비금속광물제품제조업	52	93	9	55	3	36	-	-
23991 아스팔트콘크리트및혼합제품제조업	7	15	1	7	-	-	-	-
23992 연마재제조업	11	20	2	12	2	23	-	-
23993 비금속광물분쇄물생산업	12	16	1	6	-	-	-	-
23994 암면및유사제품제조업	10	19	2	11	-	-	-	-
23995 탄소섬유제조업	-	-	1	5	-	-	-	-
23999 그외기타분류안된비금속광물제품제조업	12	23	2	14	1	13	-	-
24 1차금속제조업	**309**	**527**	**51**	**330**	**11**	**113**	**3**	**71**
241 1차철강제조업	144	265	37	238	10	103	2	50
2411 제철,제강및합금철제조업	4	8	1	6	1	11	-	-
24111 제철업	-	-	-	-	-	-	-	-
24112 제강업	2	5	-	-	1	11	-	-
24113 합금철제조업	1	2	1	6	-	-	-	-
24119 기타제철및제강업	1	1	-	-	-	-	-	-
2412 철강압연,압출및연신제품제조업	21	32	6	46	-	-	1	25
24121 열간압연및압출제품제조업	10	15	5	37	-	-	-	-
24122 냉간압연및압출제품제조업	3	5	-	-	-	-	-	-
24123 철강선제조업	8	12	1	9	-	-	1	25
2413 철강관제조업	33	58	8	47	2	20	-	-
24131 주철관제조업	7	11	2	10	1	10	-	-
24132 강관제조업	14	23	2	14	1	10	-	-
24133 강관가공품및관연결구류제조업	12	24	4	23	-	-	-	-
2419 기타1차철강제조업	86	167	22	139	7	72	1	25
24191 도금,착색및기타표면처리강재제조업	26	50	7	42	5	50	-	-
24199 그외기타1차철강제조업	60	117	15	97	2	22	1	25
242 1차비철금속제조업	84	131	9	57	-	-	-	-
2421 비철금속제련,정련및합금제조업	15	26	2	14	-	-	-	-
24211 동제련,정련및합금제조업	1	3	-	-	-	-	-	-
24212 알루미늄제련,정련및합금제조업	3	4	1	7	-	-	-	-
24213 연및아연제련,정련및합금제조업	-	-	-	-	-	-	-	-
24219 기타비철금속제련,정련및합금제조업	11	19	1	7	-	-	-	-
2422 비철금속압연,압출및연신제품제조업	47	71	6	38	-	-	-	-
24221 동압연,압출및연신제품제조업	6	10	1	6	-	-	-	-
24222 알루미늄압연,압출및연신제품제조업	29	46	4	27	-	-	-	-
24229 기타비철금속압연,압출및연신제품제조업	12	15	1	5	-	-	-	-
2429 기타1차비철금속제조업	22	34	1	5	-	-	-	-

2. Summary Tables by Industrial Sub－classes

(By Scale of Establishments) Unit : Each, Person

종사자규모별 Scale of Establishments										산업분류 Industrial Classification
50 ～ 99 명		100 ～ 299 명		300 ～ 499 명		500 ～ 999 명		1,000명 이상		
사업체수 Estab.	종사자수 Workers	사업체수 Estab.	종사자수 Workers	사업체수 Estab.	종사자수 Workers	사업체수 Estab.	종사자수 Workers	사업체수 Estab.	종사자수 Workers	
–	–	–	–	–	–	–	–	–	–	23324
–	–	–	–	–	–	–	–	–	–	23325
–	–	–	–	–	–	–	–	–	–	23329
–	–	–	–	–	–	–	–	–	–	239
–	–	–	–	–	–	–	–	–	–	2391
–	–	–	–	–	–	–	–	–	–	23911
–	–	–	–	–	–	–	–	–	–	23919
–	–	–	–	–	–	–	–	–	–	2399
–	–	–	–	–	–	–	–	–	–	23991
–	–	–	–	–	–	–	–	–	–	23992
–	–	–	–	–	–	–	–	–	–	23993
–	–	–	–	–	–	–	–	–	–	23994
–	–	–	–	–	–	–	–	–	–	23995
–	–	–	–	–	–	–	–	–	–	23999
–	–	–	–	–	–	–	–	–	–	**24**
–	–	–	–	–	–	–	–	–	–	241
–	–	–	–	–	–	–	–	–	–	2411
–	–	–	–	–	–	–	–	–	–	24111
–	–	–	–	–	–	–	–	–	–	24112
–	–	–	–	–	–	–	–	–	–	24113
–	–	–	–	–	–	–	–	–	–	24119
–	–	–	–	–	–	–	–	–	–	2412
–	–	–	–	–	–	–	–	–	–	24121
–	–	–	–	–	–	–	–	–	–	24122
–	–	–	–	–	–	–	–	–	–	24123
–	–	–	–	–	–	–	–	–	–	2413
–	–	–	–	–	–	–	–	–	–	24131
–	–	–	–	–	–	–	–	–	–	24132
–	–	–	–	–	–	–	–	–	–	24133
–	–	–	–	–	–	–	–	–	–	2419
–	–	–	–	–	–	–	–	–	–	24191
–	–	–	–	–	–	–	–	–	–	24199
–	–	–	–	–	–	–	–	–	–	242
–	–	–	–	–	–	–	–	–	–	2421
–	–	–	–	–	–	–	–	–	–	24211
–	–	–	–	–	–	–	–	–	–	24212
–	–	–	–	–	–	–	–	–	–	24213
–	–	–	–	–	–	–	–	–	–	24219
–	–	–	–	–	–	–	–	–	–	2422
–	–	–	–	–	–	–	–	–	–	24221
–	–	–	–	–	–	–	–	–	–	24222
–	–	–	–	–	–	–	–	–	–	24229
–	–	–	–	–	–	–	–	–	–	2429

2. 산업세세분류별 총괄

(종사자규모별) 단위 : 개, 명

산업분류 Industrial Classification	종사자규모별 Scale of Establishments							
	1 ~ 4 명		5 ~ 9 명		10 ~ 19 명		20 ~ 49 명	
	사업체수 Estab.	종사자수 Workers	사업체수 Estab.	종사자수 Workers	사업체수 Estab.	종사자수 Workers	사업체수 Estab.	종사자수 Workers
24290 기타1차비철금속제조업	22	34	1	5	-	-	-	-
243 금속주조업	81	131	5	35	1	10	1	21
2431 철강주조업	25	40	2	14	-	-	1	21
24311 선철주물주조업	15	27	1	9	-	-	-	-
24312 강주물주조업	10	13	1	5	-	-	1	21
2432 비철금속주조업	56	91	3	21	1	10	-	-
24321 알루미늄주물주조업	30	51	3	21	-	-	-	-
24322 동주물주조업	6	8	-	-	-	-	-	-
24329 기타비철금속주조업	20	32	-	-	1	10	-	-
25 금속가공제품제조업;기계및가구제외	**4,556**	**6,995**	**321**	**1,993**	**82**	**1,016**	**24**	**689**
251 구조용금속제품,탱크및증기발생기제조업	825	1,324	78	488	22	275	6	207
2511 구조용금속제품제조업	778	1,242	72	454	17	214	4	143
25111 금속문,창,셔터및관련제품제조업	513	796	38	237	7	94	3	119
25112 구조용금속판제품및공작물제조업	164	261	20	131	4	49	-	-
25113 육상금속골조구조재제조업	59	115	8	50	5	60	-	-
25114 수상금속골조구조재제조업	-	-	-	-	-	-	-	-
25119 기타구조용금속제품제조업	42	70	6	36	1	11	1	24
2512 산업용난방보일러,금속탱크및유사용기제조업	42	73	5	27	5	61	2	64
25121 산업용난방보일러및방열기제조업	27	48	2	10	3	32	1	24
25122 금속탱크및저장용기제조업	14	24	2	11	2	29	1	40
25123 압축및액화가스용기제조업	1	1	1	6	-	-	-	-
2513 핵반응기및증기보일러제조업	5	9	1	7	-	-	-	-
25130 핵반응기및증기보일러제조업	5	9	1	7	-	-	-	-
252 무기및총포탄제조업	2	2	1	5	-	-	-	-
2520 무기및총포탄제조업	2	2	1	5	-	-	-	-
25200 무기및총포탄제조업	2	2	1	5	-	-	-	-
259 기타금속가공제품제조업	3,729	5,669	242	1,500	60	741	18	482
2591 금속단조,압형및분말야금제품제조업	345	546	26	164	5	56	-	-
25911 분말야금제품제조업	34	51	2	12	-	-	-	-
25912 금속단조제품제조업	78	131	11	70	2	26	-	-
25913 자동차용금속압형제품제조업	75	116	5	30	1	10	-	-
25914 그외금속압형제품제조업	158	248	8	52	2	20	-	-
2592 금속열처리,도금및기타금속가공업	2,002	2,914	120	739	20	248	7	174
25921 금속열처리업	35	60	6	37	-	-	1	29
25922 도금업	61	118	11	60	3	36	1	22
25923 도장및기타피막처리업	81	127	10	67	-	-	1	20
25924 절삭가공및유사처리업	1,405	1,996	61	378	11	141	4	103
25929 그외기타금속가공업	420	613	32	197	6	71	-	-
2593 날붙이,수공구및일반철물제조업	316	501	33	209	18	245	8	229
25931 날붙이제조업	23	40	7	44	3	33	1	46
25932 일반철물제조업	176	273	16	96	10	140	6	155
25933 비동력식수공구제조업	46	75	4	27	1	15	-	-

2. Summary Tables by Industrial Sub－classes

(By Scale of Establishments) Unit : Each, Person

종사자규모별 Scale of Establishments										산업분류 Industrial Classification
50 ～ 99 명		100 ～ 299 명		300 ～ 499 명		500 ～ 999 명		1,000명 이상		
사업체수 Estab.	종사자수 Workers	사업체수 Estab.	종사자수 Workers	사업체수 Estab.	종사자수 Workers	사업체수 Estab.	종사자수 Workers	사업체수 Estab.	종사자수 Workers	
–	–	–	–	–	–	–	–	–	–	24290
–	–	–	–	–	–	–	–	–	–	243
–	–	–	–	–	–	–	–	–	–	2431
–	–	–	–	–	–	–	–	–	–	24311
–	–	–	–	–	–	–	–	–	–	24312
–	–	–	–	–	–	–	–	–	–	2432
–	–	–	–	–	–	–	–	–	–	24321
–	–	–	–	–	–	–	–	–	–	24322
–	–	–	–	–	–	–	–	–	–	24329
5	**384**	**2**	**258**	–	–	–	–	–	–	**25**
1	70	–	–	–	–	–	–	–	–	251
1	70	–	–	–	–	–	–	–	–	2511
–	–	–	–	–	–	–	–	–	–	25111
–	–	–	–	–	–	–	–	–	–	25112
1	70	–	–	–	–	–	–	–	–	25113
–	–	–	–	–	–	–	–	–	–	25114
–	–	–	–	–	–	–	–	–	–	25119
–	–	–	–	–	–	–	–	–	–	2512
–	–	–	–	–	–	–	–	–	–	25121
–	–	–	–	–	–	–	–	–	–	25122
–	–	–	–	–	–	–	–	–	–	25123
–	–	–	–	–	–	–	–	–	–	2513
–	–	–	–	–	–	–	–	–	–	25130
–	–	–	–	–	–	–	–	–	–	252
–	–	–	–	–	–	–	–	–	–	2520
–	–	–	–	–	–	–	–	–	–	25200
4	314	2	258	–	–	–	–	–	–	259
–	–	–	–	–	–	–	–	–	–	2591
–	–	–	–	–	–	–	–	–	–	25911
–	–	–	–	–	–	–	–	–	–	25912
–	–	–	–	–	–	–	–	–	–	25913
–	–	–	–	–	–	–	–	–	–	25914
1	65	–	–	–	–	–	–	–	–	2592
–	–	–	–	–	–	–	–	–	–	25921
–	–	–	–	–	–	–	–	–	–	25922
–	–	–	–	–	–	–	–	–	–	25923
1	65	–	–	–	–	–	–	–	–	25924
–	–	–	–	–	–	–	–	–	–	25929
3	249	2	258	–	–	–	–	–	–	2593
1	58	–	–	–	–	–	–	–	–	25931
1	96	2	258	–	–	–	–	–	–	25932
–	–	–	–	–	–	–	–	–	–	25933

2. 산업세세분류별 총괄

(종사자규모별) 단위 : 개, 명

산업분류 Industrial Classification	종사자규모별 Scale of Establishments							
	1 ~ 4 명		5 ~ 9 명		10 ~ 19 명		20 ~ 49 명	
	사업체수 Estab.	종사자수 Workers	사업체수 Estab.	종사자수 Workers	사업체수 Estab.	종사자수 Workers	사업체수 Estab.	종사자수 Workers
25934 톱및호환성공구제조업	71	113	6	42	4	57	1	28
2594 금속파스너,스프링및금속선가공제품제조업	376	579	16	96	3	34	1	23
25941 볼트및너트류제조업	206	303	2	15	1	10	-	-
25942 그외금속파스너및나사제품제조업	23	34	4	28	-	-	1	23
25943 금속스프링제조업	84	141	5	28	1	12	-	-
25944 금속선가공제품제조업	63	101	5	25	1	12	-	-
2599 그외기타금속가공제품제조업	690	1,129	47	292	14	158	2	56
25991 금속캔및기타포장용기제조업	56	95	6	39	4	49	-	-
25992 수동식식품가공기기및금속주방용기제조업	75	119	4	26	4	41	-	-
25993 금속위생용품제조업	20	35	2	12	-	-	1	23
25994 금속표시판제조업	23	50	2	11	-	-	-	-
25995 피복및충전용접봉제조업	2	3	-	-	-	-	-	-
25999 그외기타분류안된금속가공제품제조업	514	827	33	204	6	68	1	33
26 전자부품,컴퓨터,영상,음향및통신장비제조업	**1,797**	**3,187**	**390**	**2,526**	**168**	**2,253**	**133**	**3,952**
261 반도체제조업	232	391	48	310	8	106	12	369
2611 전자집적회로제조업	47	82	15	97	4	50	5	166
26111 메모리용전자집적회로제조업	23	40	9	64	2	29	-	-
26112 비메모리용및기타전자집적회로제조업	24	42	6	33	2	21	5	166
2612 다이오드,트랜지스터및유사반도체소자제조업	185	309	33	213	4	56	7	203
26121 발광다이오드제조업	13	22	3	20	2	31	1	22
26129 기타반도체소자제조업	172	287	30	193	2	25	6	181
262 전자부품제조업	630	1,128	112	726	37	528	33	978
2621 표시장치제조업	30	56	9	58	6	99	4	108
26211 액정표시장치제조업	18	34	6	40	4	65	1	38
26212 유기발광표시장치제조업	7	13	2	12	-	-	-	-
26219 기타표시장치제조업	5	9	1	6	2	34	3	70
2622 인쇄회로기판및전자부품실장기판제조업	79	135	13	85	9	119	8	210
26221 인쇄회로기판용적층판제조업	16	21	2	10	1	15	-	-
26222 경성인쇄회로기판제조업	8	13	2	14	-	-	1	23
26223 연성및기타인쇄회로기판제조업	13	24	4	30	3	40	1	22
26224 전자부품실장기판제조업	42	77	5	31	5	64	6	165
2629 기타전자부품제조업	521	937	90	583	22	310	21	660
26291 전자축전기제조업	16	30	3	16	-	-	-	-
26292 전자저항기제조업	11	17	1	6	1	15	-	-
26293 전자카드제조업	42	79	12	73	-	-	1	41
26294 전자코일,변성기및기타전자유도자제조업	51	92	8	53	2	24	2	69
26295 전자감지장치제조업	71	138	22	148	13	178	12	368
26299 그외기타전자부품제조업	330	581	44	287	6	93	6	182
263 컴퓨터및주변장치제조업	343	592	71	468	45	602	32	970
2631 컴퓨터제조업	134	211	26	184	15	197	14	432
26310 컴퓨터제조업	134	211	26	184	15	197	14	432
2632 기억장치및주변기기제조업	209	381	45	284	30	405	18	538
26321 기억장치제조업	28	57	6	40	6	83	2	70

2. Summary Tables by Industrial Sub－classes

(By Scale of Establishments) Unit : Each, Person

종사자규모별 Scale of Establishments										산업분류 Industrial Classification
50 ～ 99 명		100 ～ 299 명		300 ～ 499 명		500 ～ 999 명		1,000명 이상		
사업체수 Estab.	종사자수 Workers	사업체수 Estab.	종사자수 Workers	사업체수 Estab.	종사자수 Workers	사업체수 Estab.	종사자수 Workers	사업체수 Estab.	종사자수 Workers	
1	95	-	-	-	-	-	-	-	-	25934
-	-	-	-	-	-	-	-	-	-	2594
-	-	-	-	-	-	-	-	-	-	25941
-	-	-	-	-	-	-	-	-	-	25942
-	-	-	-	-	-	-	-	-	-	25943
-	-	-	-	-	-	-	-	-	-	25944
-	-	-	-	-	-	-	-	-	-	2599
-	-	-	-	-	-	-	-	-	-	25991
-	-	-	-	-	-	-	-	-	-	25992
-	-	-	-	-	-	-	-	-	-	25993
-	-	-	-	-	-	-	-	-	-	25994
-	-	-	-	-	-	-	-	-	-	25995
-	-	-	-	-	-	-	-	-	-	25999
30	**1,995**	**11**	**1,638**	**2**	**790**	-	-	-	-	**26**
2	105	3	532	1	464	-	-	-	-	261
-	-	3	532	-	-	-	-	-	-	2611
-	-	-	-	-	-	-	-	-	-	26111
-	-	3	532	-	-	-	-	-	-	26112
2	105	-	-	1	464	-	-	-	-	2612
-	-	-	-	-	-	-	-	-	-	26121
2	105	-	-	1	464	-	-	-	-	26129
6	407	1	206	-	-	-	-	-	-	262
-	-	-	-	-	-	-	-	-	-	2621
-	-	-	-	-	-	-	-	-	-	26211
-	-	-	-	-	-	-	-	-	-	26212
-	-	-	-	-	-	-	-	-	-	26219
1	70	-	-	-	-	-	-	-	-	2622
-	-	-	-	-	-	-	-	-	-	26221
-	-	-	-	-	-	-	-	-	-	26222
1	70	-	-	-	-	-	-	-	-	26223
-	-	-	-	-	-	-	-	-	-	26224
5	337	1	206	-	-	-	-	-	-	2629
1	50	-	-	-	-	-	-	-	-	26291
1	88	-	-	-	-	-	-	-	-	26292
-	-	-	-	-	-	-	-	-	-	26293
-	-	-	-	-	-	-	-	-	-	26294
3	199	-	-	-	-	-	-	-	-	26295
-	-	1	206	-	-	-	-	-	-	26299
7	454	1	130	1	326	-	-	-	-	263
5	308	1	130	-	-	-	-	-	-	2631
5	308	1	130	-	-	-	-	-	-	26310
2	146	-	-	1	326	-	-	-	-	2632
-	-	-	-	1	326	-	-	-	-	26321

2. 산업세세분류별 총괄

(종사자규모별) 단위 : 개, 명

산업분류 Industrial Classification	종사자규모별 Scale of Establishments							
	1 ~ 4 명		5 ~ 9 명		10 ~ 19 명		20 ~ 49 명	
	사업체수 Estab.	종사자수 Workers	사업체수 Estab.	종사자수 Workers	사업체수 Estab.	종사자수 Workers	사업체수 Estab.	종사자수 Workers
26322 컴퓨터모니터제조업	37	70	5	32	2	31	-	-
26323 컴퓨터프린터제조업	25	48	11	66	8	108	2	58
26329 기타주변기기제조업	119	206	23	146	14	183	14	410
264 통신및방송장비제조업	373	683	110	719	56	728	45	1,318
2641 유선통신장비제조업	152	286	35	235	10	126	13	395
26410 유선통신장비제조업	152	286	35	235	10	126	13	395
2642 방송및무선통신장비제조업	221	397	75	484	46	602	32	923
26421 방송장비제조업	94	172	44	289	34	449	23	670
26422 이동전화기제조업	22	39	6	40	-	-	-	-
26429 기타무선통신장비제조업	105	186	25	155	12	153	9	253
265 영상및음향기기제조업	210	381	49	303	22	289	11	317
2651 텔레비전,비디오및기타영상기기제조업	76	135	20	131	11	137	4	122
26511 텔레비전제조업	11	21	4	25	-	-	-	-
26519 비디오및기타영상기기제조업	65	114	16	106	11	137	4	122
2652 오디오,스피커및기타음향기기제조업	134	246	29	172	11	152	7	195
26521 라디오,녹음및재생기기제조업	33	59	7	45	4	59	3	80
26529 기타음향기기제조업	101	187	22	127	7	93	4	115
266 마그네틱및광학매체제조업	9	12	-	-	-	-	-	-
2660 마그네틱및광학매체제조업	9	12	-	-	-	-	-	-
26600 마그네틱및광학매체제조업	9	12	-	-	-	-	-	-
27 의료,정밀,광학기기및시계제조업	**1,834**	**3,493**	**488**	**3,156**	**194**	**2,632**	**90**	**2,617**
271 의료용기기제조업	1,097	2,147	316	2,070	125	1,688	57	1,663
2711 방사선장치및전기식진단기기제조업	46	83	18	126	10	137	15	478
27111 방사선장치제조업	6	12	5	30	3	41	6	172
27112 전기식진단및요법기기제조업	40	71	13	96	7	96	9	306
2719 기타의료용기기제조업	1,051	2,064	298	1,944	115	1,551	42	1,185
27191 치과용기기제조업	44	83	27	173	2	24	2	45
27192 정형외과용및신체보정용기기제조업	754	1,509	203	1,312	88	1,183	24	700
27193 안경및안경렌즈제조업	61	90	7	45	3	39	1	24
27194 의료용가구제조업	12	23	4	24	-	-	-	-
27199 그외기타의료용기기제조업	180	359	57	390	22	305	15	416
272 측정,시험,항해,제어및기타정밀기기제조업;광학기기제외	589	1,099	142	900	60	812	29	807
2721 측정,시험,항해,제어및기타정밀기기제조업	589	1,099	142	900	60	812	29	807
27211 레이더,항행용무선기기및측량기구제조업	31	56	8	51	3	38	2	84
27212 전자기측정,시험및분석기구제조업	94	173	21	139	11	159	3	82
27213 물질검사,측정및분석기구제조업	145	270	39	255	21	270	17	442
27214 속도계및적산계기제조업	15	34	11	68	6	90	1	36
27215 기기용자동측정및제어장치제조업	106	181	18	113	4	48	3	70
27216 산업처리공정제어장비제조업	181	346	34	210	11	145	2	62
27219 기타측정,시험,항해,제어및정밀기기제조업	17	39	11	64	4	62	1	31
273 사진장비및광학기기제조업	75	125	20	122	5	77	3	117

2. Summary Tables by Industrial Sub－classes

(By Scale of Establishments) Unit : Each, Person

종사자규모별 Scale of Establishments										산업분류 Industrial Classification
50 ～ 99 명		100 ～ 299 명		300 ～ 499 명		500 ～ 999 명		1,000명 이상		
사업체수 Estab.	종사자수 Workers	사업체수 Estab.	종사자수 Workers	사업체수 Estab.	종사자수 Workers	사업체수 Estab.	종사자수 Workers	사업체수 Estab.	종사자수 Workers	
1	75	-	-	-	-	-	-	-	-	26322
1	71	-	-	-	-	-	-	-	-	26323
-	-	-	-	-	-	-	-	-	-	26329
10	681	5	645	-	-	-	-	-	-	264
3	192	-	-	-	-	-	-	-	-	2641
3	192	-	-	-	-	-	-	-	-	26410
7	489	5	645	-	-	-	-	-	-	2642
6	420	4	521	-	-	-	-	-	-	26421
1	69	-	-	-	-	-	-	-	-	26422
-	-	1	124	-	-	-	-	-	-	26429
5	348	1	125	-	-	-	-	-	-	265
3	214	1	125	-	-	-	-	-	-	2651
-	-	-	-	-	-	-	-	-	-	26511
3	214	1	125	-	-	-	-	-	-	26519
2	134	-	-	-	-	-	-	-	-	2652
1	67	-	-	-	-	-	-	-	-	26521
1	67	-	-	-	-	-	-	-	-	26529
-	-	-	-	-	-	-	-	-	-	266
-	-	-	-	-	-	-	-	-	-	2660
-	-	-	-	-	-	-	-	-	-	26600
32	**2,144**	**11**	**1,752**	-	-	-	-	-	-	**27**
21	1,386	7	1,088	-	-	-	-	-	-	271
8	549	2	283	-	-	-	-	-	-	2711
3	226	-	-	-	-	-	-	-	-	27111
5	323	2	283	-	-	-	-	-	-	27112
13	837	5	805	-	-	-	-	-	-	2719
-	-	-	-	-	-	-	-	-	-	27191
5	324	3	537	-	-	-	-	-	-	27192
-	-	-	-	-	-	-	-	-	-	27193
-	-	-	-	-	-	-	-	-	-	27194
8	513	2	268	-	-	-	-	-	-	27199
10	681	4	664	-	-	-	-	-	-	272
10	681	4	664	-	-	-	-	-	-	2721
1	80	1	100	-	-	-	-	-	-	27211
-	-	-	-	-	-	-	-	-	-	27212
6	362	2	371	-	-	-	-	-	-	27213
-	-	-	-	-	-	-	-	-	-	27214
1	64	1	193	-	-	-	-	-	-	27215
2	175	-	-	-	-	-	-	-	-	27216
-	-	-	-	-	-	-	-	-	-	27219
1	77	-	-	-	-	-	-	-	-	273

2. 산업세세분류별 총괄

(종사자규모별) 단위 : 개, 명

산업분류 Industrial Classification	종사자규모별 Scale of Establishments							
	1 ~ 4 명		5 ~ 9 명		10 ~ 19 명		20 ~ 49 명	
	사업체수 Estab.	종사자수 Workers	사업체수 Estab.	종사자수 Workers	사업체수 Estab.	종사자수 Workers	사업체수 Estab.	종사자수 Workers
2730 사진장비및광학기기제조업	75	125	20	122	5	77	3	117
27301 광학렌즈및광학요소제조업	12	21	6	36	2	31	1	26
27302 사진기,영사기및관련장비제조업	42	69	4	25	2	33	2	91
27309 기타광학기기제조업	21	35	10	61	1	13	-	-
274 시계및시계부품제조업	73	122	10	64	4	55	1	30
2740 시계및시계부품제조업	73	122	10	64	4	55	1	30
27400 시계및시계부품제조업	73	122	10	64	4	55	1	30
28 전기장비제조업	**2,402**	**4,070**	**349**	**2,225**	**156**	**2,086**	**78**	**2,316**
281 전동기,발전기및전기변환·공급·제어장치제조업	1,049	1,755	155	1,007	63	863	31	962
2811 전동기,발전기및전기변환장치제조업	289	487	57	374	16	215	9	231
28111 전동기및발전기제조업	105	189	19	124	5	77	4	117
28112 변압기제조업	106	176	10	65	3	32	-	-
28113 방전램프용안정기제조업	1	3	1	6	-	-	-	-
28114 에너지저장장치제조업	3	5	2	12	-	-	-	-
28119 기타전기변환장치제조업	74	114	25	167	8	106	5	114
2812 전기공급및제어장치제조업	760	1,268	98	633	47	648	22	731
28121 전기회로개폐,보호장치제조업	98	179	14	87	14	179	6	225
28122 전기회로접속장치제조업	73	133	17	105	6	77	3	126
28123 배전반및전기자동제어반제조업	589	956	67	441	27	392	13	380
282 일차전지및축전지제조업	19	33	5	27	3	37	1	25
2820 일차전지및축전지제조업	19	33	5	27	3	37	1	25
28201 일차전지제조업	2	2	-	-	1	11	1	25
28202 축전지제조업	17	31	5	27	2	26	-	-
283 절연선및케이블제조업	109	219	26	170	20	279	13	368
2830 절연선및케이블제조업	109	219	26	170	20	279	13	368
28301 광섬유케이블제조업	8	19	1	6	1	11	-	-
28302 기타절연선및케이블제조업	60	120	13	87	15	220	9	245
28303 절연코드세트및기타도체제조업	41	80	12	77	4	48	4	123
284 전구및조명장치제조업	774	1,285	76	476	39	499	18	515
2841 전구및램프제조업	53	93	10	60	6	68	4	134
28410 전구및램프제조업	53	93	10	60	6	68	4	134
2842 조명장치제조업	721	1,192	66	416	33	431	14	381
28421 운송장비용조명장치제조업	28	47	6	42	2	29	-	-
28422 일반용전기조명장치제조업	262	447	35	219	13	156	7	190
28423 전시및광고용조명장치제조업	406	657	22	135	14	190	6	167
28429 기타조명장치제조업	25	41	3	20	4	56	1	24
285 가정용기기제조업	279	482	46	287	13	150	8	263
2851 가정용전기기기제조업	257	434	45	279	13	150	7	240
28511 주방용전기기기제조업	65	105	8	52	3	36	-	-
28512 가정용전기난방기기제조업	38	70	7	41	2	20	-	-
28519 기타가정용전기기기제조업	154	259	30	186	8	94	7	240

2. Summary Tables by Industrial Sub－classes

(By Scale of Establishments) Unit : Each, Person

종사자규모별 Scale of Establishments										산업분류 Industrial Classification
50 ～ 99 명		100 ～ 299 명		300 ～ 499 명		500 ～ 999 명		1,000명 이상		
사업체수 Estab.	종사자수 Workers	사업체수 Estab.	종사자수 Workers	사업체수 Estab.	종사자수 Workers	사업체수 Estab.	종사자수 Workers	사업체수 Estab.	종사자수 Workers	
1	77	-	-	-	-	-	-	-	-	2730
1	77	-	-	-	-	-	-	-	-	27301
-	-	-	-	-	-	-	-	-	-	27302
-	-	-	-	-	-	-	-	-	-	27309
-	-	-	-	-	-	-	-	-	-	274
-	-	-	-	-	-	-	-	-	-	2740
-	-	-	-	-	-	-	-	-	-	27400
17	**1,102**	**8**	**1,090**	-	-	-	-	-	-	**28**
10	660	5	655	-	-	-	-	-	-	281
3	201	1	172	-	-	-	-	-	-	2811
-	-	-	-	-	-	-	-	-	-	28111
1	90	-	-	-	-	-	-	-	-	28112
-	-	-	-	-	-	-	-	-	-	28113
-	-	-	-	-	-	-	-	-	-	28114
2	111	1	172	-	-	-	-	-	-	28119
7	459	4	483	-	-	-	-	-	-	2812
2	144	1	128	-	-	-	-	-	-	28121
2	111	-	-	-	-	-	-	-	-	28122
3	204	3	355	-	-	-	-	-	-	28123
-	-	-	-	-	-	-	-	-	-	282
-	-	-	-	-	-	-	-	-	-	2820
-	-	-	-	-	-	-	-	-	-	28201
-	-	-	-	-	-	-	-	-	-	28202
3	189	-	-	-	-	-	-	-	-	283
3	189	-	-	-	-	-	-	-	-	2830
-	-	-	-	-	-	-	-	-	-	28301
1	75	-	-	-	-	-	-	-	-	28302
2	114	-	-	-	-	-	-	-	-	28303
2	141	1	138	-	-	-	-	-	-	284
2	141	-	-	-	-	-	-	-	-	2841
2	141	-	-	-	-	-	-	-	-	28410
-	-	1	138	-	-	-	-	-	-	2842
-	-	-	-	-	-	-	-	-	-	28421
-	-	1	138	-	-	-	-	-	-	28422
-	-	-	-	-	-	-	-	-	-	28423
-	-	-	-	-	-	-	-	-	-	28429
-	-	-	-	-	-	-	-	-	-	285
-	-	-	-	-	-	-	-	-	-	2851
-	-	-	-	-	-	-	-	-	-	28511
-	-	-	-	-	-	-	-	-	-	28512
-	-	-	-	-	-	-	-	-	-	28519

2. 산업세세분류별 총괄

(종사자규모별) 단위 : 개, 명

산업분류 Industrial Classification	종사자규모별 Scale of Establishments							
	1 ~ 4 명		5 ~ 9 명		10 ~ 19 명		20 ~ 49 명	
	사업체수 Estab.	종사자수 Workers	사업체수 Estab.	종사자수 Workers	사업체수 Estab.	종사자수 Workers	사업체수 Estab.	종사자수 Workers
2852 가정용비전기식조리및난방기구제조업	22	48	1	8	-	-	1	23
28520 가정용비전기식조리및난방기구제조업	22	48	1	8	-	-	1	23
289 기타전기장비제조업	172	296	41	258	18	258	7	183
2890 기타전기장비제조업	172	296	41	258	18	258	7	183
28901 전기경보및신호장치제조업	24	50	11	72	5	83	1	27
28902 전기용탄소제품및절연제품제조업	9	18	1	8	2	26	-	-
28903 교통신호장치제조업	17	32	9	53	4	45	4	102
28909 그외기타전기장비제조업	122	196	20	125	7	104	2	54
29 기타기계및장비제조업	**3,107**	**4,970**	**409**	**2,629**	**137**	**1,810**	**85**	**2,497**
291 일반목적용기계제조업	1,165	1,983	209	1,332	76	1,016	49	1,485
2911 내연기관및터빈제조업;항공기용및차량용제외	9	12	-	-	-	-	1	30
29111 내연기관제조업	5	8	-	-	-	-	1	30
29119 기타기관및터빈제조업	4	4	-	-	-	-	-	-
2912 유압기기제조업	118	198	17	110	5	81	3	112
29120 유압기기제조업	118	198	17	110	5	81	3	112
2913 펌프및압축기제조업;탭,밸브및유사장치제조포함	148	275	38	233	14	193	5	143
29131 액체펌프제조업	31	55	10	56	5	71	1	21
29132 기체펌프및압축기제조업	48	87	7	44	3	43	2	63
29133 탭,밸브및유사장치제조업	69	133	21	133	6	79	2	59
2914 베어링,기어및동력전달장치제조업	98	168	8	49	4	48	4	93
29141 구름베어링제조업	16	30	4	26	1	10	1	26
29142 기어및동력전달장치제조업	82	138	4	23	3	38	3	67
2915 산업용오븐,노및노용버너제조업	71	115	6	37	3	43	2	56
29150 산업용오븐,노및노용버너제조업	71	115	6	37	3	43	2	56
2916 산업용트럭,승강기및물품취급장비제조업	71	111	19	131	13	153	7	232
29161 산업용트럭및적재기제조업	-	-	-	-	1	10	-	-
29162 승강기제조업	20	33	13	92	9	107	7	232
29163 컨베이어장치제조업	20	33	3	17	3	36	-	-
29169 기타물품취급장비제조업	31	45	3	22	-	-	-	-
2917 냉각,공기조화,여과,증류및가스발생기제조업	365	637	65	418	22	309	10	291
29171 산업용냉장및냉동장비제조업	133	199	7	49	2	22	1	31
29172 공기조화장치제조업	52	95	19	129	7	102	2	48
29173 산업용송풍기및배기장치제조업	39	64	6	35	4	61	-	-
29174 기체여과기제조업	59	110	17	108	2	23	3	80
29175 액체여과기제조업	65	138	14	83	7	101	4	132
29176 증류기,열교환기및가스발생기제조업	17	31	2	14	-	-	-	-
2918 사무용기계및장비제조업	62	116	16	103	5	69	10	316
29180 사무용기계및장비제조업	62	116	16	103	5	69	10	316
2919 기타일반목적용기계제조업	223	351	40	251	10	120	7	212
29191 일반저울제조업	9	16	2	10	1	12	2	49
29192 용기세척,포장및충전기제조업	46	84	8	53	3	37	1	38
29193 분사기및소화기제조업	20	33	10	68	-	-	1	33
29194 동력식수지공구제조업	31	43	5	28	-	-	-	-

2. Summary Tables by Industrial Sub－classes

(By Scale of Establishments) Unit : Each, Person

종사자규모별 Scale of Establishments										산업분류 Industrial Classification
50 ～ 99 명		100 ～ 299 명		300 ～ 499 명		500 ～ 999 명		1,000명 이상		
사업체수 Estab.	종사자수 Workers	사업체수 Estab.	종사자수 Workers	사업체수 Estab.	종사자수 Workers	사업체수 Estab.	종사자수 Workers	사업체수 Estab.	종사자수 Workers	
–	–	–	–	–	–	–	–	–	–	2852
–	–	–	–	–	–	–	–	–	–	28520
2	112	2	297	–	–	–	–	–	–	289
2	112	2	297	–	–	–	–	–	–	2890
1	51	–	–	–	–	–	–	–	–	28901
–	–	–	–	–	–	–	–	–	–	28902
1	61	2	297	–	–	–	–	–	–	28903
–	–	–	–	–	–	–	–	–	–	28909
18	**1,285**	**9**	**1,474**	–	–	–	–	–	–	**29**
10	726	3	434	–	–	–	–	–	–	291
–	–	–	–	–	–	–	–	–	–	2911
–	–	–	–	–	–	–	–	–	–	29111
–	–	–	–	–	–	–	–	–	–	29119
1	89	–	–	–	–	–	–	–	–	2912
1	89	–	–	–	–	–	–	–	–	29120
–	–	–	–	–	–	–	–	–	–	2913
–	–	–	–	–	–	–	–	–	–	29131
–	–	–	–	–	–	–	–	–	–	29132
–	–	–	–	–	–	–	–	–	–	29133
–	–	–	–	–	–	–	–	–	–	2914
–	–	–	–	–	–	–	–	–	–	29141
–	–	–	–	–	–	–	–	–	–	29142
2	166	–	–	–	–	–	–	–	–	2915
2	166	–	–	–	–	–	–	–	–	29150
2	128	–	–	–	–	–	–	–	–	2916
–	–	–	–	–	–	–	–	–	–	29161
2	128	–	–	–	–	–	–	–	–	29162
–	–	–	–	–	–	–	–	–	–	29163
–	–	–	–	–	–	–	–	–	–	29169
1	57	1	178	–	–	–	–	–	–	2917
1	57	–	–	–	–	–	–	–	–	29171
–	–	–	–	–	–	–	–	–	–	29172
–	–	–	–	–	–	–	–	–	–	29173
–	–	–	–	–	–	–	–	–	–	29174
–	–	1	178	–	–	–	–	–	–	29175
–	–	–	–	–	–	–	–	–	–	29176
3	232	2	256	–	–	–	–	–	–	2918
3	232	2	256	–	–	–	–	–	–	29180
1	54	–	–	–	–	–	–	–	–	2919
–	–	–	–	–	–	–	–	–	–	29191
–	–	–	–	–	–	–	–	–	–	29192
–	–	–	–	–	–	–	–	–	–	29193
–	–	–	–	–	–	–	–	–	–	29194

2. 산업세세분류별 총괄

(종사자규모별) 단위 : 개, 명

산업분류 Industrial Classification	종사자규모별 Scale of Establishments							
	1 ~ 4 명		5 ~ 9 명		10 ~ 19 명		20 ~ 49 명	
	사업체수 Estab.	종사자수 Workers	사업체수 Estab.	종사자수 Workers	사업체수 Estab.	종사자수 Workers	사업체수 Estab.	종사자수 Workers
29199 그외기타일반목적용기계제조업	117	175	15	92	6	71	3	92
292 특수목적용기계제조업	1,942	2,987	200	1,297	61	794	36	1,012
2921 농업및임업용기계제조업	24	40	3	17	1	18	1	25
29210 농업및임업용기계제조업	24	40	3	17	1	18	1	25
2922 가공공작기계제조업	435	638	33	220	5	60	3	79
29221 전자응용절삭기계제조업	34	57	4	27	-	-	1	29
29222 디지털적층성형기계제조업	27	47	5	33	2	30	-	-
29223 금속절삭기계제조업	275	389	18	117	1	10	1	22
29224 금속성형기계제조업	22	40	3	20	2	20	1	28
29229 기타가공공작기계제조업	77	105	3	23	-	-	-	-
2923 금속주조및기타야금용기계제조업	20	32	3	18	-	-	-	-
29230 금속주조및기타야금용기계제조업	20	32	3	18	-	-	-	-
2924 건설및광업용기계장비제조업	64	95	6	40	4	52	2	63
29241 건설및채광용기계장비제조업	59	89	6	40	3	40	1	22
29242 광물처리및취급장비제조업	5	6	-	-	1	12	1	41
2925 음·식료품및담배가공기계제조업	79	123	12	76	5	68	-	-
29250 음·식료품및담배가공기계제조업	79	123	12	76	5	68	-	-
2926 섬유,의복및가죽가공기계제조업	79	144	11	68	-	-	-	-
29261 산업용섬유세척,염색,정리및가공기계제조업	11	24	3	19	-	-	-	-
29269 기타섬유,의복및가죽가공기계제조업	68	120	8	49	-	-	-	-
2927 반도체및디스플레이제조용기계제조업	38	73	14	84	3	45	5	147
29271 반도체제조용기계제조업	34	67	9	57	2	26	3	86
29272 디스플레이제조용기계제조업	4	6	5	27	1	19	2	61
2928 산업용로봇제조업	62	103	8	63	6	85	3	89
29280 산업용로봇제조업	62	103	8	63	6	85	3	89
2929 기타특수목적용기계제조업	1,141	1,739	110	711	37	466	22	609
29291 펄프및종이가공용기계제조업	8	16	-	-	3	37	1	36
29292 고무,화학섬유및플라스틱성형기계제조업	32	50	7	47	1	16	1	21
29293 인쇄및제책용기계제조업	64	105	3	18	2	23	2	62
29294 주형및금형제조업	931	1,401	78	499	29	363	13	356
29299 그외기타특수목적용기계제조업	106	167	22	147	2	27	5	134
30 자동차및트레일러제조업	**203**	**362**	**39**	**252**	**8**	**116**	**6**	**195**
301 자동차용엔진및자동차제조업	3	7	1	7	-	-	-	-
3011 자동차용엔진제조업	-	-	-	-	-	-	-	-
30110 자동차용엔진제조업	-	-	-	-	-	-	-	-
3012 자동차제조업	3	7	1	7	-	-	-	-
30121 승용차및기타여객용자동차제조업	2	5	1	7	-	-	-	-
30122 화물자동차및특수목적용자동차제조업	1	2	-	-	-	-	-	-
302 자동차차체및트레일러제조업	29	48	10	65	-	-	-	-
3020 자동차차체및트레일러제조업	29	48	10	65	-	-	-	-

2. Summary Tables by Industrial Sub－classes

(By Scale of Establishments) Unit : Each, Person

종사자규모별 Scale of Establishments										산업분류 Industrial Classification
50 ～ 99 명		100 ～ 299 명		300 ～ 499 명		500 ～ 999 명		1,000명 이상		
사업체수 Estab.	종사자수 Workers	사업체수 Estab.	종사자수 Workers	사업체수 Estab.	종사자수 Workers	사업체수 Estab.	종사자수 Workers	사업체수 Estab.	종사자수 Workers	
1	54	-	-	-	-	-	-	-	-	29199
8	559	6	1,040	-	-	-	-	-	-	292
-	-	-	-	-	-	-	-	-	-	2921
-	-	-	-	-	-	-	-	-	-	29210
1	50	1	118	-	-	-	-	-	-	2922
-	-	-	-	-	-	-	-	-	-	29221
-	-	1	118	-	-	-	-	-	-	29222
1	50	-	-	-	-	-	-	-	-	29223
-	-	-	-	-	-	-	-	-	-	29224
-	-	-	-	-	-	-	-	-	-	29229
-	-	-	-	-	-	-	-	-	-	2923
-	-	-	-	-	-	-	-	-	-	29230
2	179	-	-	-	-	-	-	-	-	2924
1	80	-	-	-	-	-	-	-	-	29241
1	99	-	-	-	-	-	-	-	-	29242
1	55	-	-	-	-	-	-	-	-	2925
1	55	-	-	-	-	-	-	-	-	29250
-	-	-	-	-	-	-	-	-	-	2926
-	-	-	-	-	-	-	-	-	-	29261
-	-	-	-	-	-	-	-	-	-	29269
-	-	2	476	-	-	-	-	-	-	2927
-	-	2	476	-	-	-	-	-	-	29271
-	-	-	-	-	-	-	-	-	-	29272
-	-	1	124	-	-	-	-	-	-	2928
-	-	1	124	-	-	-	-	-	-	29280
4	275	2	322	-	-	-	-	-	-	2929
-	-	-	-	-	-	-	-	-	-	29291
-	-	1	214	-	-	-	-	-	-	29292
-	-	-	-	-	-	-	-	-	-	29293
3	219	1	108	-	-	-	-	-	-	29294
1	56	-	-	-	-	-	-	-	-	29299
1	**52**	-	-	-	-	-	-	-	-	**30**
-	-	-	-	-	-	-	-	-	-	301
-	-	-	-	-	-	-	-	-	-	3011
-	-	-	-	-	-	-	-	-	-	30110
-	-	-	-	-	-	-	-	-	-	3012
-	-	-	-	-	-	-	-	-	-	30121
-	-	-	-	-	-	-	-	-	-	30122
-	-	-	-	-	-	-	-	-	-	302
-	-	-	-	-	-	-	-	-	-	3020

2. 산업세세분류별 총괄

(종사자규모별) 단위 : 개, 명

산업분류 Industrial Classification	종사자규모별 Scale of Establishments							
	1 ~ 4 명		5 ~ 9 명		10 ~ 19 명		20 ~ 49 명	
	사업체수 Estab.	종사자수 Workers	사업체수 Estab.	종사자수 Workers	사업체수 Estab.	종사자수 Workers	사업체수 Estab.	종사자수 Workers
30201 차체및특장차제조업	9	13	5	33	-	-	-	-
30202 자동차구조및장치변경업	12	17	3	21	-	-	-	-
30203 트레일러및세미트레일러제조업	8	18	2	11	-	-	-	-
303 자동차신품부품제조업	164	293	28	180	8	116	6	195
3031 자동차엔진용신품부품제조업	13	20	4	23	-	-	-	-
30310 자동차엔진용신품부품제조업	13	20	4	23	-	-	-	-
3032 자동차차체용신품부품제조업	11	17	-	-	-	-	-	-
30320 자동차차체용신품부품제조업	11	17	-	-	-	-	-	-
3033 자동차용신품동력전달장치및전기장치제조업	31	58	11	69	1	11	-	-
30331 자동차용신품동력전달장치제조업	19	36	5	31	-	-	-	-
30332 자동차용신품전기장치제조업	12	22	6	38	1	11	-	-
3039 자동차용기타신품부품제조업	109	198	13	88	7	105	6	195
30391 자동차용신품조향장치및현가장치제조업	4	9	1	7	1	13	-	-
30392 자동차용신품제동장치제조업	9	18	2	14	1	11	-	-
30393 자동차용신품의자제조업	20	46	1	6	2	34	3	90
30399 그외자동차용신품부품제조업	76	125	9	61	3	47	3	105
304 자동차재제조부품제조업	7	14	-	-	-	-	-	-
3040 자동차재제조부품제조업	7	14	-	-	-	-	-	-
30400 자동차재제조부품제조업	7	14	-	-	-	-	-	-
31 기타운송장비제조업	**116**	**196**	**25**	**165**	**9**	**117**	**1**	**45**
311 선박및보트건조업	9	14	1	6	-	-	-	-
3111 선박및수상부유구조물건조업	5	9	1	6	-	-	-	-
31111 강선건조업	1	1	-	-	-	-	-	-
31112 합성수지선건조업	-	-	-	-	-	-	-	-
31113 기타선박건조업	2	4	-	-	-	-	-	-
31114 선박구성부분품제조업	2	4	1	6	-	-	-	-
3112 오락및스포츠용보트건조업	4	5	-	-	-	-	-	-
31120 오락및스포츠용보트건조업	4	5	-	-	-	-	-	-
312 철도장비제조업	26	47	11	69	6	85	1	45
3120 철도장비제조업	26	47	11	69	6	85	1	45
31201 기관차및기타철도차량제조업	-	-	-	-	-	-	-	-
31202 철도차량부품및관련장치물제조업	26	47	11	69	6	85	1	45
313 항공기,우주선및부품제조업	20	38	4	27	-	-	-	-
3131 항공기,우주선및보조장치제조업	16	27	2	15	-	-	-	-
31311 유인항공기,항공우주선및보조장치제조업	2	2	-	-	-	-	-	-
31312 무인항공기및무인비행장치제조업	14	25	2	15	-	-	-	-
3132 항공기용엔진및부품제조업	4	11	2	12	-	-	-	-
31321 항공기용엔진제조업	1	3	-	-	-	-	-	-
31322 항공기용부품제조업	3	8	2	12	-	-	-	-
319 그외기타운송장비제조업	61	97	9	63	3	32	-	-

2. Summary Tables by Industrial Sub－classes

(By Scale of Establishments) Unit : Each, Person

종사자규모별 Scale of Establishments										산업분류 Industrial Classification
50 ～ 99 명		100 ～ 299 명		300 ～ 499 명		500 ～ 999 명		1,000명 이상		
사업체수 Estab.	종사자수 Workers	사업체수 Estab.	종사자수 Workers	사업체수 Estab.	종사자수 Workers	사업체수 Estab.	종사자수 Workers	사업체수 Estab.	종사자수 Workers	
–	–	–	–	–	–	–	–	–	–	30201
–	–	–	–	–	–	–	–	–	–	30202
–	–	–	–	–	–	–	–	–	–	30203
1	52	–	–	–	–	–	–	–	–	303
–	–	–	–	–	–	–	–	–	–	3031
–	–	–	–	–	–	–	–	–	–	30310
–	–	–	–	–	–	–	–	–	–	3032
–	–	–	–	–	–	–	–	–	–	30320
1	52	–	–	–	–	–	–	–	–	3033
–	–	–	–	–	–	–	–	–	–	30331
1	52	–	–	–	–	–	–	–	–	30332
–	–	–	–	–	–	–	–	–	–	3039
–	–	–	–	–	–	–	–	–	–	30391
–	–	–	–	–	–	–	–	–	–	30392
–	–	–	–	–	–	–	–	–	–	30393
–	–	–	–	–	–	–	–	–	–	30399
–	–	–	–	–	–	–	–	–	–	304
–	–	–	–	–	–	–	–	–	–	3040
–	–	–	–	–	–	–	–	–	–	30400
–	–	1	126	–	–	–	–	–	–	**31**
–	–	–	–	–	–	–	–	–	–	311
–	–	–	–	–	–	–	–	–	–	3111
–	–	–	–	–	–	–	–	–	–	31111
–	–	–	–	–	–	–	–	–	–	31112
–	–	–	–	–	–	–	–	–	–	31113
–	–	–	–	–	–	–	–	–	–	31114
–	–	–	–	–	–	–	–	–	–	3112
–	–	–	–	–	–	–	–	–	–	31120
–	–	1	126	–	–	–	–	–	–	312
–	–	1	126	–	–	–	–	–	–	3120
–	–	–	–	–	–	–	–	–	–	31201
–	–	1	126	–	–	–	–	–	–	31202
–	–	–	–	–	–	–	–	–	–	313
–	–	–	–	–	–	–	–	–	–	3131
–	–	–	–	–	–	–	–	–	–	31311
–	–	–	–	–	–	–	–	–	–	31312
–	–	–	–	–	–	–	–	–	–	3132
–	–	–	–	–	–	–	–	–	–	31321
–	–	–	–	–	–	–	–	–	–	31322
–	–	–	–	–	–	–	–	–	–	319

2. 산업세세분류별 총괄

(종사자규모별) 단위 : 개, 명

산업분류 Industrial Classification	종사자규모별 Scale of Establishments							
	1 ~ 4 명		5 ~ 9 명		10 ~ 19 명		20 ~ 49 명	
	사업체수 Estab.	종사자수 Workers	사업체수 Estab.	종사자수 Workers	사업체수 Estab.	종사자수 Workers	사업체수 Estab.	종사자수 Workers
3191 전투용차량제조업	-	-	-	-	-	-	-	-
31910 전투용차량제조업	-	-	-	-	-	-	-	-
3192 모터사이클제조업	15	23	4	28	1	10	-	-
31920 모터사이클제조업	15	23	4	28	1	10	-	-
3199 그외기타분류안된운송장비제조업	46	74	5	35	2	22	-	-
31991 자전거및환자용차량제조업	30	52	4	28	2	22	-	-
31999 그외기타달리분류되지않은운송장비제조업	16	22	1	7	-	-	-	-
32 가구제조업	**967**	**1,567**	**83**	**491**	**18**	**241**	**4**	**123**
320 가구제조업	967	1,567	83	491	18	241	4	123
3201 침대및내장가구제조업	45	72	3	18	-	-	-	-
32011 매트리스및침대제조업	7	10	1	5	-	-	-	-
32019 소파및기타내장가구제조업	38	62	2	13	-	-	-	-
3202 목재가구제조업	715	1,153	55	318	5	57	2	48
32021 주방용및음식점용목재가구제조업	325	599	22	122	2	21	-	-
32029 기타목재가구제조업	390	554	33	196	3	36	2	48
3209 기타가구제조업	207	342	25	155	13	184	2	75
32091 금속가구제조업	123	195	17	105	8	122	1	28
32099 그외기타가구제조업	84	147	8	50	5	62	1	47
33 기타제품제조업	**6,397**	**9,676**	**518**	**3,249**	**167**	**2,162**	**74**	**2,178**
331 귀금속및장신용품제조업	2,051	3,037	181	1,168	61	794	25	678
3311 귀금속및관련제품제조업	1,231	1,876	144	930	57	741	24	658
33110 귀금속및관련제품제조업	1,231	1,876	144	930	57	741	24	658
3312 모조귀금속및모조장신용품제조업	820	1,161	37	238	4	53	1	20
33120 모조귀금속및모조장신용품제조업	820	1,161	37	238	4	53	1	20
332 악기제조업	53	69	-	-	1	10	-	-
3320 악기제조업	53	69	-	-	1	10	-	-
33201 건반악기제조업	-	-	-	-	-	-	-	-
33202 전자악기제조업	4	5	-	-	-	-	-	-
33209 기타악기제조업	49	64	-	-	1	10	-	-
333 운동및경기용구제조업	134	218	20	125	7	85	2	48
3330 운동및경기용구제조업	134	218	20	125	7	85	2	48
33301 체조,육상및체력단련용장비제조업	36	55	3	18	3	35	1	25
33302 놀이터용장비제조업	5	13	3	18	1	10	-	-
33303 낚시및수렵용구제조업	13	22	1	6	-	-	-	-
33309 기타운동및경기용구제조업	80	128	13	83	3	40	1	23
334 인형,장난감및오락용품제조업	357	543	36	227	9	126	8	240
3340 인형,장난감및오락용품제조업	357	543	36	227	9	126	8	240
33401 인형및장난감제조업	298	458	29	183	9	126	8	240
33402 영상게임기제조업	22	33	4	26	-	-	-	-

2. Summary Tables by Industrial Sub－classes

(By Scale of Establishments) Unit : Each, Person

종사자규모별 Scale of Establishments										산업분류 Industrial Classification
50 ～ 99 명		100 ～ 299 명		300 ～ 499 명		500 ～ 999 명		1,000명 이상		
사업체수 Estab.	종사자수 Workers	사업체수 Estab.	종사자수 Workers	사업체수 Estab.	종사자수 Workers	사업체수 Estab.	종사자수 Workers	사업체수 Estab.	종사자수 Workers	
–	–	–	–	–	–	–	–	–	–	3191
–	–	–	–	–	–	–	–	–	–	31910
–	–	–	–	–	–	–	–	–	–	3192
–	–	–	–	–	–	–	–	–	–	31920
–	–	–	–	–	–	–	–	–	–	3199
–	–	–	–	–	–	–	–	–	–	31991
–	–	–	–	–	–	–	–	–	–	31999
–	–	–	–	–	–	–	–	–	–	**32**
–	–	–	–	–	–	–	–	–	–	320
–	–	–	–	–	–	–	–	–	–	3201
–	–	–	–	–	–	–	–	–	–	32011
–	–	–	–	–	–	–	–	–	–	32019
–	–	–	–	–	–	–	–	–	–	3202
–	–	–	–	–	–	–	–	–	–	32021
–	–	–	–	–	–	–	–	–	–	32029
–	–	–	–	–	–	–	–	–	–	3209
–	–	–	–	–	–	–	–	–	–	32091
–	–	–	–	–	–	–	–	–	–	32099
13	**916**	**4**	**475**	–	–	–	–	–	–	**33**
3	186	4	475	–	–	–	–	–	–	331
3	186	3	371	–	–	–	–	–	–	3311
3	186	3	371	–	–	–	–	–	–	33110
–	–	1	104	–	–	–	–	–	–	3312
–	–	1	104	–	–	–	–	–	–	33120
–	–	–	–	–	–	–	–	–	–	332
–	–	–	–	–	–	–	–	–	–	3320
–	–	–	–	–	–	–	–	–	–	33201
–	–	–	–	–	–	–	–	–	–	33202
–	–	–	–	–	–	–	–	–	–	33209
1	86	–	–	–	–	–	–	–	–	333
1	86	–	–	–	–	–	–	–	–	3330
1	86	–	–	–	–	–	–	–	–	33301
–	–	–	–	–	–	–	–	–	–	33302
–	–	–	–	–	–	–	–	–	–	33303
–	–	–	–	–	–	–	–	–	–	33309
3	220	–	–	–	–	–	–	–	–	334
3	220	–	–	–	–	–	–	–	–	3340
3	220	–	–	–	–	–	–	–	–	33401
–	–	–	–	–	–	–	–	–	–	33402

2. 산업세세분류별 총괄

(종사자규모별) 단위 : 개, 명

산업분류 Industrial Classification	종사자규모별 Scale of Establishments							
	1 ~ 4 명		5 ~ 9 명		10 ~ 19 명		20 ~ 49 명	
	사업체수 Estab.	종사자수 Workers	사업체수 Estab.	종사자수 Workers	사업체수 Estab.	종사자수 Workers	사업체수 Estab.	종사자수 Workers
33409 기타오락용품제조업	37	52	3	18	-	-	-	-
339 그외기타제품제조업	3,802	5,809	281	1,729	89	1,147	39	1,212
3391 간판및광고물제조업	1,955	3,083	148	895	34	434	12	353
33910 간판및광고물제조업	1,955	3,083	148	895	34	434	12	353
3392 사무및회화용품제조업	251	332	7	48	2	21	4	148
33920 사무및회화용품제조업	251	332	7	48	2	21	4	148
3393 가발,장식용품및전시용모형제조업	687	1,014	63	412	35	470	16	496
33931 가발및유사제품제조업	78	124	13	84	1	10	-	-
33932 전시용모형제조업	379	593	43	278	33	447	16	496
33933 표구처리업	230	297	7	50	1	13	-	-
3399 그외기타분류안된제품제조업	909	1,380	63	374	18	222	7	215
33991 단추및유사파스너제조업	300	597	37	222	10	123	3	74
33992 라이터,연소물및흡연용품제조업	137	170	3	17	-	-	-	-
33993 비및솔제조업	51	92	5	28	3	40	3	98
33999 그외기타달리분류되지않은제품제조업	421	521	18	107	5	59	1	43
34 산업용기계및장비수리업	**1,173**	**1,554**	**60**	**389**	**7**	**97**	**4**	**119**
340 산업용기계및장비수리업	1,173	1,554	60	389	7	97	4	119
3401 일반기계류수리업	849	1,123	44	283	6	79	1	41
34011 건설·광업용기계및장비수리업	80	106	2	14	-	-	-	-
34019 기타일반기계및장비수리업	769	1,017	42	269	6	79	1	41
3402 전기·전자및정밀기기수리업	324	431	16	106	1	18	3	78
34020 전기·전자및정밀기기수리업	324	431	16	106	1	18	3	78
D 전기,가스,증기및공기조절공급업	**602**	**790**	**21**	**133**	**10**	**117**	**10**	**335**
35 전기,가스,증기및공기조절공급업	**602**	**790**	**21**	**133**	**10**	**117**	**10**	**335**
351 전기업	592	764	15	100	7	79	4	134
3511 발전업	584	754	13	86	5	55	-	-
35111 원자력발전업	-	-	-	-	-	-	-	-
35112 수력발전업	-	-	-	-	1	10	-	-
35113 화력발전업	2	5	1	8	1	12	-	-
35114 태양력발전업	543	694	7	41	2	23	-	-
35119 기타발전업	39	55	5	37	1	10	-	-
3512 송전및배전업	3	3	2	14	-	-	1	42
35120 송전및배전업	3	3	2	14	-	-	1	42
3513 전기판매업	5	7	-	-	2	24	3	92
35130 전기판매업	5	7	-	-	2	24	3	92
352 연료용가스제조및배관공급업	8	21	4	20	3	38	4	135
3520 연료용가스제조및배관공급업	8	21	4	20	3	38	4	135
35200 연료용가스제조및배관공급업	8	21	4	20	3	38	4	135
353 증기,냉·온수및공기조절공급업	2	5	2	13	-	-	2	66

2. Summary Tables by Industrial Sub－classes

(By Scale of Establishments) Unit : Each, Person

종사자규모별 Scale of Establishments										산업분류 Industrial Classification
50 ～ 99 명		100 ～ 299 명		300 ～ 499 명		500 ～ 999 명		1,000명 이상		
사업체수 Estab.	종사자수 Workers	사업체수 Estab.	종사자수 Workers	사업체수 Estab.	종사자수 Workers	사업체수 Estab.	종사자수 Workers	사업체수 Estab.	종사자수 Workers	
–	–	–	–	–	–	–	–	–	–	33409
6	424	–	–	–	–	–	–	–	–	339
4	308	–	–	–	–	–	–	–	–	3391
4	308	–	–	–	–	–	–	–	–	33910
–	–	–	–	–	–	–	–	–	–	3392
–	–	–	–	–	–	–	–	–	–	33920
2	116	–	–	–	–	–	–	–	–	3393
–	–	–	–	–	–	–	–	–	–	33931
2	116	–	–	–	–	–	–	–	–	33932
–	–	–	–	–	–	–	–	–	–	33933
–	–	–	–	–	–	–	–	–	–	3399
–	–	–	–	–	–	–	–	–	–	33991
–	–	–	–	–	–	–	–	–	–	33992
–	–	–	–	–	–	–	–	–	–	33993
–	–	–	–	–	–	–	–	–	–	33999
1	**97**	–	–	–	–	–	–	–	–	**34**
1	97	–	–	–	–	–	–	–	–	340
1	97	–	–	–	–	–	–	–	–	3401
–	–	–	–	–	–	–	–	–	–	34011
1	97	–	–	–	–	–	–	–	–	34019
–	–	–	–	–	–	–	–	–	–	3402
–	–	–	–	–	–	–	–	–	–	34020
25	**1,924**	**11**	**2,087**	**4**	**1,487**	–	–	–	–	**D**
25	**1,924**	**11**	**2,087**	**4**	**1,487**	–	–	–	–	**35**
16	1,275	4	779	2	706	–	–	–	–	351
–	–	2	385	–	–	–	–	–	–	3511
–	–	–	–	–	–	–	–	–	–	35111
–	–	–	–	–	–	–	–	–	–	35112
–	–	2	385	–	–	–	–	–	–	35113
–	–	–	–	–	–	–	–	–	–	35114
–	–	–	–	–	–	–	–	–	–	35119
5	361	2	394	1	301	–	–	–	–	3512
5	361	2	394	1	301	–	–	–	–	35120
11	914	–	–	1	405	–	–	–	–	3513
11	914	–	–	1	405	–	–	–	–	35130
6	442	3	749	2	781	–	–	–	–	352
6	442	3	749	2	781	–	–	–	–	3520
6	442	3	749	2	781	–	–	–	–	35200
3	207	4	559	–	–	–	–	–	–	353

2. 산업세세분류별 총괄

(종사자규모별) 단위 : 개, 명

산업분류 Industrial Classification	종사자규모별 Scale of Establishments							
	1 ~ 4 명		5 ~ 9 명		10 ~ 19 명		20 ~ 49 명	
	사업체수 Estab.	종사자수 Workers	사업체수 Estab.	종사자수 Workers	사업체수 Estab.	종사자수 Workers	사업체수 Estab.	종사자수 Workers
3530 증기,냉·온수및공기조절공급업	2	5	2	13	-	-	2	66
35300 증기,냉·온수및공기조절공급업	2	5	2	13	-	-	2	66
E 수도,하수및폐기물처리,원료재생업	**419**	**779**	**63**	**430**	**80**	**1,163**	**116**	**3,882**
36 수도업	**4**	**7**	**-**	**-**	**4**	**47**	**-**	**-**
360 수도업	4	7	-	-	4	47	-	-
3601 생활용수공급업	3	6	-	-	4	47	-	-
36010 생활용수공급업	3	6	-	-	4	47	-	-
3602 산업용수공급업	1	1	-	-	-	-	-	-
36020 산업용수공급업	1	1	-	-	-	-	-	-
37 하수,폐수및분뇨처리업	**121**	**235**	**14**	**102**	**40**	**614**	**17**	**499**
370 하수,폐수및분뇨처리업	121	235	14	102	40	614	17	499
3701 하수및폐수처리업	118	230	7	49	3	37	2	94
37011 하수처리업	109	216	6	41	3	37	1	45
37012 폐수처리업	9	14	1	8	-	-	1	49
3702 분뇨처리업	3	5	7	53	37	577	15	405
37021 사람분뇨처리업	3	5	7	53	37	577	15	405
37022 축산분뇨처리업	-	-	-	-	-	-	-	-
38 폐기물수집,운반,처리및원료재생업	**285**	**517**	**47**	**316**	**32**	**454**	**99**	**3,383**
381 폐기물수집,운반업	173	313	28	196	24	348	76	2,624
3811 지정외폐기물수집,운반업	81	135	6	45	13	185	64	2,279
38110 지정외폐기물수집,운반업	81	135	6	45	13	185	64	2,279
3812 지정폐기물수집,운반업	18	31	7	46	6	89	7	222
38120 지정폐기물수집,운반업	18	31	7	46	6	89	7	222
3813 건설폐기물수집,운반업	74	147	15	105	5	74	5	123
38130 건설폐기물수집,운반업	74	147	15	105	5	74	5	123
382 폐기물처리업	78	136	15	99	2	27	20	642
3821 지정외폐기물처리업	26	50	5	39	1	13	13	461
38210 지정외폐기물처리업	26	50	5	39	1	13	13	461
3822 지정폐기물처리업	13	21	1	5	-	-	1	25
38220 지정폐기물처리업	13	21	1	5	-	-	1	25
3823 건설폐기물처리업	39	65	9	55	1	14	6	156
38230 건설폐기물처리업	39	65	9	55	1	14	6	156
3824 방사성폐기물수집,운반및처리업	-	-	-	-	-	-	-	-
38240 방사성폐기물수집,운반및처리업	-	-	-	-	-	-	-	-
383 해체,선별및원료재생업	34	68	4	21	6	79	3	117
3831 금속류해체,선별및원료재생업	16	32	1	5	1	11	1	23

2. Summary Tables by Industrial Sub－classes

(By Scale of Establishments) Unit : Each, Person

종사자규모별 Scale of Establishments										산업분류 Industrial Classification
50 ～ 99 명		100 ～ 299 명		300 ～ 499 명		500 ～ 999 명		1,000명 이상		
사업체수 Estab.	종사자수 Workers	사업체수 Estab.	종사자수 Workers	사업체수 Estab.	종사자수 Workers	사업체수 Estab.	종사자수 Workers	사업체수 Estab.	종사자수 Workers	
3	207	4	559	–	–	–	–	–	–	3530
3	207	4	559	–	–	–	–	–	–	35300
24	**1,630**	**18**	**2,726**	–	–	–	–	–	–	**E**
1	**81**	**12**	**1,862**	–	–	–	–	–	–	**36**
1	81	12	1,862	–	–	–	–	–	–	360
1	81	12	1,862	–	–	–	–	–	–	3601
1	81	12	1,862	–	–	–	–	–	–	36010
–	–	–	–	–	–	–	–	–	–	3602
–	–	–	–	–	–	–	–	–	–	36020
2	**167**	**4**	**649**	–	–	–	–	–	–	**37**
2	167	4	649	–	–	–	–	–	–	370
2	167	4	649	–	–	–	–	–	–	3701
2	167	3	541	–	–	–	–	–	–	37011
–	–	1	108	–	–	–	–	–	–	37012
–	–	–	–	–	–	–	–	–	–	3702
–	–	–	–	–	–	–	–	–	–	37021
–	–	–	–	–	–	–	–	–	–	37022
20	**1,302**	**2**	**215**	–	–	–	–	–	–	**38**
16	1,044	2	215	–	–	–	–	–	–	381
13	840	2	215	–	–	–	–	–	–	3811
13	840	2	215	–	–	–	–	–	–	38110
3	204	–	–	–	–	–	–	–	–	3812
3	204	–	–	–	–	–	–	–	–	38120
–	–	–	–	–	–	–	–	–	–	3813
–	–	–	–	–	–	–	–	–	–	38130
3	202	–	–	–	–	–	–	–	–	382
3	202	–	–	–	–	–	–	–	–	3821
3	202	–	–	–	–	–	–	–	–	38210
–	–	–	–	–	–	–	–	–	–	3822
–	–	–	–	–	–	–	–	–	–	38220
–	–	–	–	–	–	–	–	–	–	3823
–	–	–	–	–	–	–	–	–	–	38230
–	–	–	–	–	–	–	–	–	–	3824
–	–	–	–	–	–	–	–	–	–	38240
1	56	–	–	–	–	–	–	–	–	383
–	–	–	–	–	–	–	–	–	–	3831

2. 산업세세분류별 총괄

(종사자규모별) 단위 : 개, 명

산업분류 Industrial Classification	종사자규모별 Scale of Establishments							
	1 ~ 4 명		5 ~ 9 명		10 ~ 19 명		20 ~ 49 명	
	사업체수 Estab.	종사자수 Workers	사업체수 Estab.	종사자수 Workers	사업체수 Estab.	종사자수 Workers	사업체수 Estab.	종사자수 Workers
38311 금속류해체및선별업	9	19	-	-	1	11	1	23
38312 금속류원료재생업	7	13	1	5	-	-	-	-
3832 비금속류해체,선별및원료재생업	18	36	3	16	5	68	2	94
38321 비금속류해체및선별업	2	5	-	-	1	14	1	49
38322 비금속류원료재생업	16	31	3	16	4	54	1	45
39 환경정화및복원업	**9**	**20**	**2**	**12**	**4**	**48**	-	-
390 환경정화및복원업	9	20	2	12	4	48	-	-
3900 환경정화및복원업	9	20	2	12	4	48	-	-
39001 토양및지하수정화업	5	9	2	12	2	25	-	-
39009 기타환경정화및복원업	4	11	-	-	2	23	-	-
F 건설업	**56,945**	**78,149**	**5,375**	**34,670**	**2,603**	**34,348**	**1,432**	**42,311**
41 종합건설업	**3,086**	**5,437**	**1,132**	**7,541**	**663**	**8,733**	**407**	**12,168**
411 건물건설업	1,894	3,125	716	4,778	420	5,460	237	7,222
4111 주거용건물건설업	1,541	2,524	514	3,398	267	3,380	171	5,183
41111 단독주택건설업	677	1,113	215	1,395	109	1,363	64	1,950
41112 아파트건설업	452	759	147	993	67	897	52	1,550
41119 기타공동주택건설업	412	652	152	1,010	91	1,120	55	1,683
4112 비주거용건물건설업	353	601	202	1,380	153	2,080	66	2,039
41121 사무·상업용및공공기관용건물건설업	148	280	119	821	108	1,497	41	1,197
41122 제조업및유사산업용건물건설업	15	29	18	121	5	67	3	104
41129 기타비주거용건물건설업	190	292	65	438	40	516	22	738
412 토목건설업	1,192	2,312	416	2,763	243	3,273	170	4,946
4121 지반조성건설업	31	61	16	104	11	160	10	280
41210 지반조성건설업	31	61	16	104	11	160	10	280
4122 토목시설물건설업	1,161	2,251	400	2,659	232	3,113	160	4,666
41221 도로건설업	42	78	21	132	28	376	20	594
41222 교량,터널및철도건설업	38	81	11	72	10	146	9	258
41223 항만,수로,댐및유사구조물건설업	8	23	1	6	3	41	3	92
41224 환경설비건설업	42	93	29	197	15	196	8	240
41225 산업생산시설종합건설업	206	367	48	322	16	215	24	741
41226 조경건설업	432	834	142	944	71	969	44	1,293
41229 기타토목시설물건설업	393	775	148	986	89	1,170	52	1,448
42 전문직별공사업	**53,859**	**72,712**	**4,243**	**27,129**	**1,940**	**25,615**	**1,025**	**30,143**
421 기반조성및시설물축조관련전문공사업	2,958	5,075	697	4,511	387	5,124	215	6,620
4211 건물및구축물해체공사업	788	1,320	132	837	68	895	31	979
42110 건물및구축물해체공사업	788	1,320	132	837	68	895	31	979
4212 기반조성관련전문공사업	586	1,054	139	901	99	1,311	55	1,681
42121 토공사업	276	530	97	645	62	813	40	1,272
42122 보링,그라우팅및관정공사업	268	443	35	212	24	316	11	279
42123 파일공사및축조관련기초공사업	32	59	7	44	11	153	4	130

2. Summary Tables by Industrial Sub－classes

(By Scale of Establishments) Unit : Each, Person

종사자규모별 Scale of Establishments										산업분류 Industrial Classification
50 ～ 99 명		100 ～ 299 명		300 ～ 499 명		500 ～ 999 명		1,000명 이상		
사업체수 Estab.	종사자수 Workers	사업체수 Estab.	종사자수 Workers	사업체수 Estab.	종사자수 Workers	사업체수 Estab.	종사자수 Workers	사업체수 Estab.	종사자수 Workers	
–	–	–	–	–	–	–	–	–	–	38311
–	–	–	–	–	–	–	–	–	–	38312
1	56	–	–	–	–	–	–	–	–	3832
1	56	–	–	–	–	–	–	–	–	38321
–	–	–	–	–	–	–	–	–	–	38322
1	**80**	–	–	–	–	–	–	–	–	**39**
1	80	–	–	–	–	–	–	–	–	390
1	80	–	–	–	–	–	–	–	–	3900
1	80	–	–	–	–	–	–	–	–	39001
–	–	–	–	–	–	–	–	–	–	39009
496	**33,956**	**349**	**58,573**	**90**	**34,620**	**52**	**38,200**	**40**	**94,233**	**F**
139	**9,507**	**80**	**12,228**	**25**	**9,407**	**19**	**15,483**	**14**	**36,374**	**41**
96	6,420	55	8,431	16	5,835	10	8,061	8	18,592	411
54	3,552	42	6,459	7	2,469	9	7,190	7	15,188	4111
23	1,579	7	818	–	–	–	–	–	–	41111
21	1,351	23	3,674	7	2,469	8	6,421	7	15,188	41112
10	622	12	1,967	–	–	1	769	–	–	41119
42	2,868	13	1,972	9	3,366	1	871	1	3,404	4112
34	2,324	9	1,355	9	3,366	1	871	1	3,404	41121
1	53	1	243	–	–	–	–	–	–	41122
7	491	3	374	–	–	–	–	–	–	41129
43	3,087	25	3,797	9	3,572	9	7,422	6	17,782	412
1	71	–	–	–	–	1	975	–	–	4121
1	71	–	–	–	–	1	975	–	–	41210
42	3,016	25	3,797	9	3,572	8	6,447	6	17,782	4122
5	384	7	1,084	–	–	2	1,436	1	1,127	41221
6	442	2	290	1	312	3	2,900	1	1,978	41222
2	151	–	–	–	–	–	–	–	–	41223
2	183	2	213	–	–	–	–	–	–	41224
4	268	5	861	2	703	1	548	3	12,442	41225
7	489	2	373	2	929	–	–	–	–	41226
16	1,099	7	976	4	1,628	2	1,563	1	2,235	41229
357	**24,449**	**269**	**46,345**	**65**	**25,213**	**33**	**22,717**	**26**	**57,859**	**42**
96	6,504	80	13,865	28	10,948	15	11,147	17	35,695	421
9	616	3	499	1	330	–	–	–	–	4211
9	616	3	499	1	330	–	–	–	–	42110
28	1,960	21	3,824	8	2,960	1	715	4	5,557	4212
22	1,542	18	3,325	7	2,546	1	715	3	4,308	42121
3	206	2	385	–	–	–	–	1	1,249	42122
2	153	–	–	1	414	–	–	–	–	42123

2. 산업세세분류별 총괄

(종사자규모별) 단위 : 개, 명

산업분류 Industrial Classification	종사자규모별 Scale of Establishments							
	1 ~ 4 명		5 ~ 9 명		10 ~ 19 명		20 ~ 49 명	
	사업체수 Estab.	종사자수 Workers	사업체수 Estab.	종사자수 Workers	사업체수 Estab.	종사자수 Workers	사업체수 Estab.	종사자수 Workers
42129 기타기반조성관련전문공사업	10	22	-	-	2	29	-	-
4213 시설물축조관련전문공사업	1,584	2,701	426	2,773	220	2,918	129	3,960
42131 철골및관련구조물공사업	242	429	45	284	33	463	18	564
42132 콘크리트및철근공사업	242	468	96	621	46	615	33	1,060
42133 조적및석공사업	290	476	56	356	26	351	7	198
42134 포장공사업	115	245	81	555	49	619	37	1,104
42135 철도궤도전문공사업	6	10	5	32	3	35	5	177
42136 수중공사업	73	99	7	39	3	37	2	47
42137 비계및형틀공사업	180	274	33	222	16	198	9	287
42138 지붕,내·외벽축조관련전문공사업	112	171	21	131	14	185	5	149
42139 기타옥외시설물축조관련전문공사업	324	529	82	533	30	415	13	374
422 건물설비설치공사업	5,742	8,757	727	4,696	409	5,436	223	6,365
4220 건물설비설치공사업	5,742	8,757	727	4,696	409	5,436	223	6,365
42201 배관및냉·난방공사업	4,577	6,687	395	2,509	176	2,274	67	1,843
42202 건물용기계·장비설치공사업	627	1,108	172	1,149	126	1,713	100	2,895
42203 방음,방진및내화공사업	112	204	18	115	16	212	5	153
42204 소방시설공사업	190	382	111	730	77	1,054	45	1,287
42209 기타건물관련설비설치공사업	236	376	31	193	14	183	6	187
423 전기및통신공사업	2,711	4,809	784	5,034	405	5,398	250	7,253
4231 전기공사업	1,704	3,138	494	3,161	244	3,233	116	3,307
42311 일반전기공사업	553	1,071	206	1,333	101	1,330	57	1,631
42312 내부전기배선공사업	1,151	2,067	288	1,828	143	1,903	59	1,676
4232 통신공사업	1,007	1,671	290	1,873	161	2,165	134	3,946
42321 일반통신공사업	351	572	83	533	64	866	52	1,524
42322 내부통신배선공사업	656	1,099	207	1,340	97	1,299	82	2,422
424 실내건축및건축마무리공사업	20,885	31,935	1,865	11,809	642	8,389	295	8,605
4241 도장,도배및내장공사업	13,412	20,887	1,296	8,204	439	5,729	201	5,766
42411 도장공사업	820	1,384	108	674	32	457	19	540
42412 도배,실내장식및내장목공사업	12,592	19,503	1,188	7,530	407	5,272	182	5,226
4242 유리및창호공사업	2,192	3,353	179	1,153	91	1,180	23	757
42420 유리및창호공사업	2,192	3,353	179	1,153	91	1,180	23	757
4249 기타건축마무리공사업	5,281	7,695	390	2,452	112	1,480	71	2,082
42491 미장,타일및방수공사업	1,882	2,900	220	1,402	71	945	52	1,528
42492 건물용금속공작물설치공사업	156	254	27	174	13	172	8	268
42499 그외기타건축마무리공사업	3,243	4,541	143	876	28	363	11	286
425 시설물유지관리공사업	499	813	130	835	80	1,047	31	926
4250 시설물유지관리공사업	499	813	130	835	80	1,047	31	926
42500 시설물유지관리공사업	499	813	130	835	80	1,047	31	926
426 건설장비운영업	21,064	21,323	40	244	17	221	11	374
4260 건설장비운영업	21,064	21,323	40	244	17	221	11	374
42600 건설장비운영업	21,064	21,323	40	244	17	221	11	374
G 도매및소매업	**301,090**	**445,472**	**22,557**	**141,239**	**7,415**	**96,490**	**3,229**	**94,173**

2. Summary Tables by Industrial Sub－classes

(By Scale of Establishments) Unit : Each, Person

종사자규모별 Scale of Establishments										산업분류 Industrial Classification
50 ～ 99 명		100 ～ 299 명		300 ～ 499 명		500 ～ 999 명		1,000명 이상		
사업체수 Estab.	종사자수 Workers	사업체수 Estab.	종사자수 Workers	사업체수 Estab.	종사자수 Workers	사업체수 Estab.	종사자수 Workers	사업체수 Estab.	종사자수 Workers	
1	59	1	114	-	-	-	-	-	-	42129
59	3,928	56	9,542	19	7,658	14	10,432	13	30,138	4213
7	502	5	865	1	478	-	-	1	1,217	42131
27	1,722	27	5,002	15	6,000	11	8,632	12	28,921	42132
5	324	7	943	2	707	1	584	-	-	42133
9	571	2	272	1	473	1	612	-	-	42134
3	205	3	525	-	-	-	-	-	-	42135
-	-	-	-	-	-	-	-	-	-	42136
2	174	4	605	-	-	1	604	-	-	42137
4	293	6	1,048	-	-	-	-	-	-	42138
2	137	2	282	-	-	-	-	-	-	42139
80	5,485	45	7,324	6	2,434	6	3,748	3	9,650	422
80	5,485	45	7,324	6	2,434	6	3,748	3	9,650	4220
30	2,072	25	4,045	5	1,969	4	2,350	3	9,650	42201
35	2,337	11	1,791	1	465	-	-	-	-	42202
3	223	1	101	-	-	-	-	-	-	42203
10	696	8	1,387	-	-	1	848	-	-	42204
2	157	-	-	-	-	1	550	-	-	42209
76	5,126	49	8,294	7	2,683	1	569	6	12,514	423
36	2,452	26	4,647	6	2,372	-	-	5	10,677	4231
17	1,132	10	1,704	4	1,678	-	-	3	4,703	42311
19	1,320	16	2,943	2	694	-	-	2	5,974	42312
40	2,674	23	3,647	1	311	1	569	1	1,837	4232
15	938	13	2,074	1	311	-	-	1	1,837	42321
25	1,736	10	1,573	-	-	1	569	-	-	42322
96	6,737	92	16,396	24	9,148	11	7,253	-	-	424
52	3,690	55	10,027	16	6,173	6	4,186	-	-	4241
10	822	19	3,606	5	1,912	-	-	-	-	42411
42	2,868	36	6,421	11	4,261	6	4,186	-	-	42412
10	662	4	470	1	358	-	-	-	-	4242
10	662	4	470	1	358	-	-	-	-	42420
34	2,385	33	5,899	7	2,617	5	3,067	-	-	4249
30	2,128	31	5,483	7	2,617	5	3,067	-	-	42491
1	66	2	416	-	-	-	-	-	-	42492
3	191	-	-	-	-	-	-	-	-	42499
6	417	2	364	-	-	-	-	-	-	425
6	417	2	364	-	-	-	-	-	-	4250
6	417	2	364	-	-	-	-	-	-	42500
3	180	1	102	-	-	-	-	-	-	426
3	180	1	102	-	-	-	-	-	-	4260
3	180	1	102	-	-	-	-	-	-	42600
889	60,727	498	80,164	83	30,794	36	24,072	20	35,992	G

2. 산업세세분류별 총괄

(종사자규모별) 단위 : 개, 명

산업분류 Industrial Classification	종사자규모별 Scale of Establishments							
	1 ~ 4 명		5 ~ 9 명		10 ~ 19 명		20 ~ 49 명	
	사업체수 Estab.	종사자수 Workers	사업체수 Estab.	종사자수 Workers	사업체수 Estab.	종사자수 Workers	사업체수 Estab.	종사자수 Workers
45 자동차및부품판매업	**4,440**	**7,580**	**685**	**4,437**	**450**	**6,128**	**177**	**4,937**
451 자동차판매업	736	1,394	286	1,918	336	4,678	128	3,521
4511 자동차신품판매업	316	497	113	813	266	3,759	113	3,125
45110 자동차신품판매업	316	497	113	813	266	3,759	113	3,125
4512 중고자동차판매업	420	897	173	1,105	70	919	15	396
45120 중고자동차판매업	420	897	173	1,105	70	919	15	396
452 자동차부품및내장품판매업	3,173	5,359	372	2,341	104	1,324	44	1,292
4521 자동차신품부품및내장품판매업	2,659	4,603	353	2,231	98	1,254	44	1,292
45211 자동차신품타이어및튜브판매업	373	719	50	306	7	99	5	133
45212 자동차용전용신품부품판매업	925	1,700	165	1,059	47	583	21	643
45213 자동차내장용신품전기·전자·정밀기기판매업	343	535	26	157	5	69	3	84
45219 기타자동차신품부품및내장품판매업	1,018	1,649	112	709	39	503	15	432
4522 자동차중고부품및내장품판매업	514	756	19	110	6	70	-	-
45220 자동차중고부품및내장품판매업	514	756	19	110	6	70	-	-
453 모터사이클및부품판매업	531	827	27	178	10	126	5	124
4530 모터사이클및부품판매업	531	827	27	178	10	126	5	124
45301 모터사이클및부품도매업	123	214	9	56	3	33	3	76
45302 모터사이클및부품소매업	408	613	18	122	7	93	2	48
46 도매및상품중개업	**116,225**	**188,428**	**11,485**	**72,100**	**4,178**	**54,420**	**2,027**	**59,838**
461 상품중개업	6,245	9,847	523	3,229	130	1,634	66	1,830
4610 상품중개업	6,245	9,847	523	3,229	130	1,634	66	1,830
46101 산업용농·축산물,섬유원료및동물중개업	268	423	12	72	3	37	6	179
46102 음·식료품및담배중개업	723	1,137	37	236	16	186	10	268
46103 섬유,의복,신발및가죽제품중개업	749	1,226	84	527	18	222	9	266
46104 목재및건축자재중개업	142	228	9	58	1	13	1	40
46105 연료,광물,1차금속,비료및화학제품중개업	882	1,473	94	579	12	167	3	96
46106 기계및장비중개업	598	1,105	90	544	27	352	16	418
46107 그외기타특정상품중개업	503	771	52	314	15	188	5	147
46109 상품종합중개업	2,380	3,484	145	899	38	469	16	416
462 산업용농·축산물및동·식물도매업	2,820	4,257	164	1,043	36	457	19	540
4620 산업용농·축산물및동·식물도매업	2,820	4,257	164	1,043	36	457	19	540
46201 곡물및유지작물도매업	509	725	26	177	7	88	5	136
46202 종자및묘목도매업	53	82	4	27	4	50	4	132
46203 사료도매업	294	544	43	254	9	111	2	67
46204 화훼류및식물도매업	1,194	1,674	29	180	11	147	3	90
46205 육지동물및애완동물도매업	43	68	4	29	1	15	-	-
46209 기타산업용농산물도매업	727	1,164	58	376	4	46	5	115
463 음·식료품및담배도매업	15,490	26,416	1,549	9,750	574	7,537	288	8,271
4631 신선식품및단순가공식품도매업	8,991	16,113	870	5,421	219	2,727	57	1,612
46311 과실류도매업	1,177	2,208	138	859	42	521	10	264
46312 채소류,서류및향신작물류도매업	2,192	3,985	242	1,514	49	594	4	107

2. Summary Tables by Industrial Sub－classes

(By Scale of Establishments) Unit : Each, Person

종사자규모별 Scale of Establishments										산업분류 Industrial Classification
50 ～ 99 명		100 ～ 299 명		300 ～ 499 명		500 ～ 999 명		1,000명 이상		
사업체수 Estab.	종사자수 Workers	사업체수 Estab.	종사자수 Workers	사업체수 Estab.	종사자수 Workers	사업체수 Estab.	종사자수 Workers	사업체수 Estab.	종사자수 Workers	
33	**2,268**	**15**	**2,220**	**2**	**806**	**－**	**－**	**1**	**1,040**	**45**
26	1,813	10	1,552	－	－	－	－	－	－	451
25	1,747	9	1,416	－	－	－	－	－	－	4511
25	1,747	9	1,416	－	－	－	－	－	－	45110
1	66	1	136	－	－	－	－	－	－	4512
1	66	1	136	－	－	－	－	－	－	45120
6	405	5	668	2	806	－	－	1	1,040	452
4	276	5	668	2	806	－	－	1	1,040	4521
3	192	－	－	2	806	－	－	－	－	45211
1	84	3	448	－	－	－	－	－	－	45212
－	－	－	－	－	－	－	－	－	－	45213
－	－	2	220	－	－	－	－	1	1,040	45219
2	129	－	－	－	－	－	－	－	－	4522
2	129	－	－	－	－	－	－	－	－	45220
1	50	－	－	－	－	－	－	－	－	453
1	50	－	－	－	－	－	－	－	－	4530
1	50	－	－	－	－	－	－	－	－	45301
－	－	－	－	－	－	－	－	－	－	45302
639	**43,766**	**354**	**57,659**	**66**	**24,487**	**28**	**18,192**	**13**	**19,777**	**46**
25	1,702	8	1,315	－	－	－	－	－	－	461
25	1,702	8	1,315	－	－	－	－	－	－	4610
－	－	－	－	－	－	－	－	－	－	46101
10	808	1	109	－	－	－	－	－	－	46102
－	－	2	259	－	－	－	－	－	－	46103
1	56	－	－	－	－	－	－	－	－	46104
3	186	－	－	－	－	－	－	－	－	46105
1	79	2	290	－	－	－	－	－	－	46106
3	166	－	－	－	－	－	－	－	－	46107
7	407	3	657	－	－	－	－	－	－	46109
8	597	2	397	－	－	－	－	－	－	462
8	597	2	397	－	－	－	－	－	－	4620
2	176	－	－	－	－	－	－	－	－	46201
－	－	－	－	－	－	－	－	－	－	46202
4	301	2	397	－	－	－	－	－	－	46203
1	56	－	－	－	－	－	－	－	－	46204
－	－	－	－	－	－	－	－	－	－	46205
1	64	－	－	－	－	－	－	－	－	46209
81	5,451	41	6,749	8	3,106	3	2,266	－	－	463
20	1,334	7	1,007	1	410	－	－	－	－	4631
3	206	1	125	－	－	－	－	－	－	46311
4	256	1	201	－	－	－	－	－	－	46312

2. 산업세세분류별 총괄

(종사자규모별) 단위 : 개, 명

산업분류 Industrial Classification	종사자규모별 Scale of Establishments							
	1 ~ 4 명		5 ~ 9 명		10 ~ 19 명		20 ~ 49 명	
	사업체수 Estab.	종사자수 Workers	사업체수 Estab.	종사자수 Workers	사업체수 Estab.	종사자수 Workers	사업체수 Estab.	종사자수 Workers
46313 육류도매업	2,513	4,810	348	2,146	94	1,179	29	855
46314 건어물및젓갈류도매업	918	1,416	30	183	9	122	2	61
46315 신선,냉동및기타수산물도매업	1,900	3,240	88	558	19	234	7	208
46319 기타신선식품및단순가공식품도매업	291	454	24	161	6	77	5	117
4632 가공식품도매업	5,058	8,141	542	3,490	239	3,221	137	4,052
46321 육류가공식품도매업	322	531	42	254	12	173	11	349
46322 수산물가공식품도매업	257	387	21	146	9	119	3	126
46323 빵류,과자류,당류,초콜릿도매업	532	831	62	416	37	511	15	511
46324 낙농품및동·식물성유지도매업	707	1,177	68	438	27	395	19	495
46325 커피및차류도매업	664	989	48	317	19	233	26	761
46326 조미료도매업	465	764	48	288	17	238	8	249
46329 기타가공식품도매업	2,111	3,462	253	1,631	118	1,552	55	1,561
4633 음료및담배도매업	1,441	2,162	137	839	116	1,589	94	2,607
46331 주류도매업	463	811	78	488	82	1,128	59	1,585
46332 비알코올음료도매업	932	1,269	51	300	23	300	22	667
46333 담배도매업	46	82	8	51	11	161	13	355
464 생활용품도매업	43,312	64,961	3,210	20,302	1,335	17,410	700	21,337
4641 생활용섬유제품,의복,의복액세서리및모피제품도매업	22,117	31,691	890	5,551	317	4,100	187	5,657
46411 생활용섬유및실도매업	745	1,271	70	443	9	122	6	193
46412 커튼및침구용품도매업	594	860	20	126	20	259	5	203
46413 남녀용겉옷및셔츠도매업	13,697	19,410	485	3,009	196	2,569	134	4,040
46414 유아용의류도매업	193	275	9	53	6	74	6	160
46415 속옷및잠옷도매업	277	408	28	183	8	98	7	221
46416 가죽및모피제품도매업	284	435	19	116	6	70	2	69
46417 의복액세서리및모조장신구도매업	5,717	8,066	227	1,416	59	752	23	639
46419 기타생활용섬유및직물제품도매업	610	966	32	205	13	156	4	132
4642 신발도매업	1,155	1,648	50	298	17	250	14	451
46420 신발도매업	1,155	1,648	50	298	17	250	14	451
4643 생활용가구,조명기구및비전기식생활용기기도매업	3,054	5,030	325	2,060	120	1,511	56	1,823
46431 생활용가구도매업	695	1,079	94	593	36	458	16	518
46432 전구,램프및조명장치도매업	1,009	1,719	110	685	29	353	12	365
46433 생활용유리·요업·목제·금속제품및날붙이도매업	1,230	2,035	106	680	50	631	26	867
46439 기타비전기식생활용기기및기구도매업	120	197	15	102	5	69	2	73
4644 의약품,의료용품및화장품도매업	6,061	9,824	959	6,152	496	6,472	274	8,254
46441 의약품도매업	644	1,276	286	1,881	199	2,698	121	3,658
46442 의료용품도매업	977	1,574	154	972	74	954	26	709
46443 화장품및화장용품도매업	4,077	6,422	486	3,092	207	2,609	118	3,555
46444 비누및세정제도매업	363	552	33	207	16	211	9	332
4645 생활용포장·위생용품,문구용품및출판인쇄물도매업	3,559	5,562	341	2,133	129	1,709	52	1,551
46451 생활용포장및위생용품,봉투및유사제품도매업	1,042	1,689	91	574	30	391	12	378
46452 문구용품,회화용품,사무용품도매업	1,359	2,210	157	991	51	691	24	689
46453 서적,잡지및기타인쇄물도매업	1,158	1,663	93	568	48	627	16	484
4646 음반및비디오물,악기,오락및경기용품도매업	1,854	2,926	198	1,268	99	1,320	44	1,431
46461 음반및비디오물도매업	89	150	20	131	4	62	4	140
46462 악기도매업	181	278	13	87	8	112	4	130
46463 장난감및취미,오락용품도매업	702	1,070	67	431	28	375	9	261
46464 운동및경기용품도매업	793	1,279	88	556	46	606	20	660

2. Summary Tables by Industrial Sub－classes

(By Scale of Establishments) Unit : Each, Person

종사자규모별 Scale of Establishments										산업분류 Industrial Classification
50 ～ 99 명		100 ～ 299 명		300 ～ 499 명		500 ～ 999 명		1,000명 이상		
사업체수 Estab.	종사자수 Workers	사업체수 Estab.	종사자수 Workers	사업체수 Estab.	종사자수 Workers	사업체수 Estab.	종사자수 Workers	사업체수 Estab.	종사자수 Workers	
9	594	4	563	1	410	-	-	-	-	46313
-	-	-	-	-	-	-	-	-	-	46314
3	228	1	118	-	-	-	-	-	-	46315
1	50	-	-	-	-	-	-	-	-	46319
41	2,835	21	3,917	4	1,539	1	986	-	-	4632
5	376	-	-	-	-	-	-	-	-	46321
3	180	3	415	1	333	-	-	-	-	46322
4	263	2	314	-	-	-	-	-	-	46323
3	226	2	511	1	447	-	-	-	-	46324
6	409	3	525	1	408	-	-	-	-	46325
3	178	-	-	-	-	-	-	-	-	46326
17	1,203	11	2,152	1	351	1	986	-	-	46329
20	1,282	13	1,825	3	1,157	2	1,280	-	-	4633
16	999	9	1,221	1	316	1	694	-	-	46331
4	283	2	277	2	841	1	586	-	-	46332
-	-	2	327	-	-	-	-	-	-	46333
269	18,861	151	25,021	29	10,665	11	6,707	6	8,214	464
62	4,327	47	7,837	6	2,297	5	3,116	2	2,281	4641
-	-	-	-	-	-	-	-	-	-	46411
-	-	3	483	-	-	-	-	-	-	46412
45	3,173	35	5,786	5	1,904	5	3,116	2	2,281	46413
2	127	3	353	-	-	-	-	-	-	46414
3	264	5	924	1	393	-	-	-	-	46415
2	110	-	-	-	-	-	-	-	-	46416
8	542	1	291	-	-	-	-	-	-	46417
2	111	-	-	-	-	-	-	-	-	46419
8	535	1	190	2	664	-	-	-	-	4642
8	535	1	190	2	664	-	-	-	-	46420
11	734	7	1,379	1	329	-	-	-	-	4643
5	321	7	1,379	-	-	-	-	-	-	46431
1	51	-	-	-	-	-	-	-	-	46432
5	362	-	-	1	329	-	-	-	-	46433
-	-	-	-	-	-	-	-	-	-	46439
122	8,629	70	11,593	17	6,337	5	3,074	4	5,933	4644
60	4,446	41	6,862	15	5,698	3	1,746	2	2,716	46441
9	592	5	777	-	-	-	-	1	1,160	46442
49	3,320	22	3,701	2	639	2	1,328	1	2,057	46443
4	271	2	253	-	-	-	-	-	-	46444
20	1,430	7	1,070	-	-	-	-	-	-	4645
7	473	3	605	-	-	-	-	-	-	46451
7	504	2	218	-	-	-	-	-	-	46452
6	453	2	247	-	-	-	-	-	-	46453
18	1,227	7	1,217	1	318	-	-	-	-	4646
-	-	-	-	-	-	-	-	-	-	46461
3	181	-	-	-	-	-	-	-	-	46462
4	271	3	549	-	-	-	-	-	-	46463
10	724	4	668	1	318	-	-	-	-	46464

2. 산업세세분류별 총괄

(종사자규모별) 단위 : 개, 명

산업분류 Industrial Classification	종사자규모별 Scale of Establishments							
	1 ~ 4 명		5 ~ 9 명		10 ~ 19 명		20 ~ 49 명	
	사업체수 Estab.	종사자수 Workers	사업체수 Estab.	종사자수 Workers	사업체수 Estab.	종사자수 Workers	사업체수 Estab.	종사자수 Workers
46465 자전거및기타운송장비도매업	89	149	10	63	13	165	7	240
4649 가방,시계,안경및기타생활용품도매업	5,512	8,280	447	2,840	157	2,048	73	2,170
46491 가방및보호용케이스도매업	1,050	1,587	76	492	36	461	20	631
46492 시계및귀금속제품도매업	1,943	2,828	101	645	31	404	13	353
46493 안경,사진장비및광학용품도매업	516	856	105	673	48	627	22	716
46499 그외기타생활용품도매업	2,003	3,009	165	1,030	42	556	18	470
465 기계장비및관련물품도매업	23,860	41,397	3,489	22,001	1,427	18,664	657	19,262
4651 컴퓨터및주변장치,소프트웨어도매업	4,274	7,057	615	3,948	298	3,911	158	4,563
46510 컴퓨터및주변장치,소프트웨어도매업	4,274	7,057	615	3,948	298	3,911	158	4,563
4652 가전제품,통신장비및부품도매업	4,655	7,490	585	3,732	263	3,483	134	3,990
46521 가전제품및부품도매업	2,559	4,071	277	1,783	129	1,769	71	2,157
46522 통신·방송장비및부품도매업	2,096	3,419	308	1,949	134	1,714	63	1,833
4653 산업용기계및장비도매업	2,044	3,581	301	1,901	109	1,393	41	1,119
46531 농림업용기계및장비도매업	89	160	10	57	2	24	2	43
46532 건설·광업용기계및장비도매업	436	746	68	419	26	341	4	86
46533 공작용기계및장비도매업	442	786	73	480	26	328	4	122
46539 기타산업용기계및장비도매업	1,077	1,889	150	945	55	700	31	868
4659 기타기계및장비도매업	12,887	23,269	1,988	12,420	757	9,877	324	9,590
46591 사무용가구및기기도매업	1,015	1,758	146	917	49	613	18	507
46592 의료기기도매업	2,527	4,538	528	3,385	261	3,456	109	3,201
46593 정밀기기및과학기기도매업	1,178	2,070	204	1,283	102	1,336	46	1,420
46594 수송용운송장비도매업	79	146	17	126	4	51	4	133
46595 전기용기계·장비및관련기자재도매업	5,170	9,382	663	4,041	212	2,702	92	2,726
46596 전지및케이블도매업	437	828	86	538	22	276	14	406
46599 그외기타기계및장비도매업	2,481	4,547	344	2,130	107	1,443	41	1,197
466 건축자재,철물및난방장치도매업	6,443	11,383	820	5,123	184	2,399	78	2,209
4661 일반건축자재도매업	1,319	2,277	184	1,155	44	557	23	685
46611 원목및건축관련목제품도매업	497	839	54	337	11	135	4	114
46612 골재,벽돌및시멘트도매업	551	967	86	532	19	240	12	356
46613 유리및창호도매업	271	471	44	286	14	182	7	215
4662 냉·난방장치및철물,수공구도매업	2,073	3,778	265	1,625	52	678	13	382
46621 배관및냉·난방장치도매업	585	1,141	101	620	24	313	5	148
46622 철물,금속파스너및수공구도매업	1,488	2,637	164	1,005	28	365	8	234
4669 기타건축자재도매업	3,051	5,328	371	2,343	88	1,164	42	1,142
46691 도료도매업	423	762	51	329	5	81	7	210
46692 벽지및장판류도매업	416	695	45	288	18	252	4	106
46699 그외기타건축자재도매업	2,212	3,871	275	1,726	65	831	31	826
467 기타전문도매업	11,321	20,386	1,405	8,708	435	5,577	172	5,032
4671 연료,연료용광물및관련제품도매업	481	856	72	456	24	288	25	767
46711 고체연료및관련제품도매업	116	182	14	87	3	36	-	-
46712 액체연료및관련제품도매업	315	585	44	280	19	228	21	659
46713 기체연료및관련제품도매업	50	89	14	89	2	24	4	108
4672 1차금속제품및금속광물도매업	1,919	3,820	337	2,086	96	1,230	27	793

2. Summary Tables by Industrial Sub－classes

(By Scale of Establishments) Unit : Each, Person

종사자규모별 Scale of Establishments										산업분류 Industrial Classification
50 ～ 99 명		100 ～ 299 명		300 ～ 499 명		500 ～ 999 명		1,000명 이상		
사업체수 Estab.	종사자수 Workers	사업체수 Estab.	종사자수 Workers	사업체수 Estab.	종사자수 Workers	사업체수 Estab.	종사자수 Workers	사업체수 Estab.	종사자수 Workers	
1	51	-	-	-	-	-	-	-	-	46465
28	1,979	12	1,735	2	720	1	517	-	-	4649
8	602	4	564	-	-	-	-	-	-	46491
7	456	4	603	-	-	-	-	-	-	46492
10	721	4	568	1	405	-	-	-	-	46493
3	200	-	-	1	315	1	517	-	-	46499
180	12,019	112	17,963	20	7,411	5	2,796	2	2,587	465
48	3,200	28	4,596	6	2,375	1	610	1	1,247	4651
48	3,200	28	4,596	6	2,375	1	610	1	1,247	46510
35	2,401	19	3,083	5	1,817	1	536	1	1,340	4652
20	1,340	9	1,345	3	1,143	-	-	1	1,340	46521
15	1,061	10	1,738	2	674	1	536	-	-	46522
12	725	9	1,457	-	-	-	-	-	-	4653
2	129	1	266	-	-	-	-	-	-	46531
3	171	3	441	-	-	-	-	-	-	46532
2	133	1	197	-	-	-	-	-	-	46533
5	292	4	553	-	-	-	-	-	-	46539
85	5,693	56	8,827	9	3,219	3	1,650	-	-	4659
3	214	1	116	2	834	-	-	-	-	46591
32	2,208	17	2,874	2	621	2	1,138	-	-	46592
12	822	10	1,515	2	764	-	-	-	-	46593
2	119	-	-	-	-	-	-	-	-	46594
27	1,700	21	3,182	1	343	1	512	-	-	46595
3	210	2	344	-	-	-	-	-	-	46596
6	420	5	796	2	657	-	-	-	-	46599
18	1,286	10	1,366	-	-	1	519	-	-	466
2	164	2	315	-	-	-	-	-	-	4661
-	-	1	159	-	-	-	-	-	-	46611
2	164	1	156	-	-	-	-	-	-	46612
-	-	-	-	-	-	-	-	-	-	46613
6	473	2	237	-	-	-	-	-	-	4662
4	287	1	121	-	-	-	-	-	-	46621
2	186	1	116	-	-	-	-	-	-	46622
10	649	6	814	-	-	1	519	-	-	4669
1	72	2	232	-	-	-	-	-	-	46691
-	-	1	118	-	-	-	-	-	-	46692
9	577	3	464	-	-	1	519	-	-	46699
51	3,355	20	3,062	5	1,781	4	2,611	2	4,898	467
5	307	5	746	1	304	1	520	1	1,339	4671
1	59	-	-	-	-	-	-	-	-	46711
3	196	5	746	-	-	1	520	1	1,339	46712
1	52	-	-	1	304	-	-	-	-	46713
13	881	5	822	2	728	-	-	1	3,559	4672

2. 산업세세분류별 총괄

(종사자규모별) 단위 : 개, 명

산업분류 Industrial Classification	종사자규모별 Scale of Establishments							
	1 ~ 4 명		5 ~ 9 명		10 ~ 19 명		20 ~ 49 명	
	사업체수 Estab.	종사자수 Workers	사업체수 Estab.	종사자수 Workers	사업체수 Estab.	종사자수 Workers	사업체수 Estab.	종사자수 Workers
46721 1차금속제품도매업	1,813	3,607	311	1,924	92	1,182	26	765
46722 금속광물도매업	106	213	26	162	4	48	1	28
4673 화학물질및화학제품도매업	2,275	4,171	376	2,356	144	1,819	66	1,944
46731 염료,안료및관련제품도매업	199	354	24	149	8	102	7	226
46732 비료및농약도매업	109	187	9	63	5	74	2	67
46733 플라스틱물질및합성고무도매업	825	1,501	87	551	36	464	15	466
46739 기타화학물질및화학제품도매업	1,142	2,129	256	1,593	95	1,179	42	1,185
4674 방직용섬유,실및직물도매업	4,250	7,497	378	2,318	89	1,146	28	782
46741 방직용섬유및실도매업	900	1,489	76	460	20	258	11	327
46742 직물도매업	3,350	6,008	302	1,858	69	888	17	455
4675 종이원지,판지,종이상자도매업	271	496	52	337	15	207	7	195
46750 종이원지,판지,종이상자도매업	271	496	52	337	15	207	7	195
4679 재생용재료및기타상품전문도매업	2,125	3,546	190	1,155	67	887	19	551
46791 재생용재료수집및판매업	988	1,631	85	502	26	338	12	356
46799 그외기타상품전문도매업	1,137	1,915	105	653	41	549	7	195
468 상품종합도매업	6,734	9,781	325	1,944	57	742	47	1,357
4680 상품종합도매업	6,734	9,781	325	1,944	57	742	47	1,357
46800 상품종합도매업	6,734	9,781	325	1,944	57	742	47	1,357
47 소매업 ; 자동차제외	**180,425**	**249,464**	**10,387**	**64,702**	**2,787**	**35,942**	**1,025**	**29,398**
471 종합소매업	12,702	24,461	4,315	27,043	817	10,338	216	6,150
4711 대형종합소매업	-	-	-	-	1	10	4	139
47111 백화점	-	-	-	-	-	-	1	40
47112 대형마트	-	-	-	-	1	10	3	99
47119 기타대형종합소매업	-	-	-	-	-	-	-	-
4712 음·식료품위주종합소매업	12,104	23,557	4,169	26,032	709	9,009	199	5,634
47121 슈퍼마켓	484	1,134	435	2,965	426	5,746	190	5,371
47122 체인화편의점	6,089	14,338	3,428	21,172	230	2,596	5	129
47129 기타음·식료품위주종합소매업	5,531	8,085	306	1,895	53	667	4	134
4713 면세점	1	2	2	13	-	-	1	42
47130 면세점	1	2	2	13	-	-	1	42
4719 그외기타종합소매업	597	902	144	998	107	1,319	12	335
47190 그외기타종합소매업	597	902	144	998	107	1,319	12	335
472 음·식료품및담배소매업	18,579	27,545	600	3,636	95	1,198	38	1,093
4721 식료품소매업	16,880	25,144	547	3,343	88	1,103	34	999
47211 곡물,곡분및가축사료소매업	669	915	8	52	1	16	-	-
47212 육류소매업	3,581	5,853	106	628	8	99	4	101
47213 건어물및젓갈류소매업	796	1,105	7	41	-	-	-	-
47214 신선,냉동및기타수산물소매업	1,425	2,234	29	172	2	21	1	28
47215 채소,과실및뿌리작물소매업	3,499	5,332	132	830	10	130	2	58
47216 빵류,과자류및당류소매업	1,785	2,138	37	216	8	91	-	-
47217 건강보조식품소매업	2,243	3,161	88	549	37	476	21	665
47218 조리반찬류소매업	1,346	2,173	95	581	16	196	3	75

2. Summary Tables by Industrial Sub－classes

(By Scale of Establishments) Unit : Each, Person

종사자규모별 Scale of Establishments										산업분류 Industrial Classification
50 ～ 99 명		100 ～ 299 명		300 ～ 499 명		500 ～ 999 명		1,000명 이상		
사업체수 Estab.	종사자수 Workers	사업체수 Estab.	종사자수 Workers	사업체수 Estab.	종사자수 Workers	사업체수 Estab.	종사자수 Workers	사업체수 Estab.	종사자수 Workers	
13	881	5	822	2	728	-	-	1	3,559	46721
-	-	-	-	-	-	-	-	-	-	46722
14	1,001	7	1,092	-	-	2	1,471	-	-	4673
-	-	1	100	-	-	-	-	-	-	46731
1	88	-	-	-	-	-	-	-	-	46732
1	83	1	258	-	-	-	-	-	-	46733
12	830	5	734	-	-	2	1,471	-	-	46739
9	598	1	159	1	409	1	620	-	-	4674
3	218	1	159	-	-	-	-	-	-	46741
6	380	-	-	1	409	1	620	-	-	46742
2	118	2	243	-	-	-	-	-	-	4675
2	118	2	243	-	-	-	-	-	-	46750
8	450	-	-	1	340	-	-	-	-	4679
4	229	-	-	1	340	-	-	-	-	46791
4	221	-	-	-	-	-	-	-	-	46799
7	495	10	1,786	4	1,524	4	3,293	3	4,078	468
7	495	10	1,786	4	1,524	4	3,293	3	4,078	4680
7	495	10	1,786	4	1,524	4	3,293	3	4,078	46800
217	**14,693**	**129**	**20,285**	**15**	**5,501**	**8**	**5,880**	**6**	**15,175**	**47**
48	3,480	61	9,882	7	2,573	1	522	-	-	471
30	2,450	58	9,418	7	2,573	1	522	-	-	4711
9	756	14	2,331	3	1,051	-	-	-	-	47111
21	1,694	44	7,087	4	1,522	1	522	-	-	47112
-	-	-	-	-	-	-	-	-	-	47119
13	701	1	137	-	-	-	-	-	-	4712
13	701	1	137	-	-	-	-	-	-	47121
-	-	-	-	-	-	-	-	-	-	47122
-	-	-	-	-	-	-	-	-	-	47129
5	329	2	327	-	-	-	-	-	-	4713
5	329	2	327	-	-	-	-	-	-	47130
-	-	-	-	-	-	-	-	-	-	4719
-	-	-	-	-	-	-	-	-	-	47190
12	773	4	549	-	-	-	-	-	-	472
9	554	4	549	-	-	-	-	-	-	4721
-	-	-	-	-	-	-	-	-	-	47211
1	53	-	-	-	-	-	-	-	-	47212
-	-	-	-	-	-	-	-	-	-	47213
-	-	-	-	-	-	-	-	-	-	47214
-	-	-	-	-	-	-	-	-	-	47215
-	-	-	-	-	-	-	-	-	-	47216
8	501	4	549	-	-	-	-	-	-	47217
-	-	-	-	-	-	-	-	-	-	47218

2. 산업세세분류별 총괄

(종사자규모별) 단위 : 개, 명

산업분류 Industrial Classification	종사자규모별 Scale of Establishments							
	1 ~ 4 명		5 ~ 9 명		10 ~ 19 명		20 ~ 49 명	
	사업체수 Estab.	종사자수 Workers	사업체수 Estab.	종사자수 Workers	사업체수 Estab.	종사자수 Workers	사업체수 Estab.	종사자수 Workers
47219 기타식료품소매업	1,536	2,233	45	274	6	74	3	72
4722 음료및담배소매업	1,699	2,401	53	293	7	95	4	94
47221 음료소매업	973	1,491	48	266	6	80	4	94
47222 담배소매업	726	910	5	27	1	15	-	-
473 가전제품및정보통신장비소매업	7,210	11,340	590	3,630	186	2,394	37	984
4731 컴퓨터및주변장치,소프트웨어및통신기기소매업	5,883	9,362	415	2,472	77	982	16	467
47311 컴퓨터및주변장치,소프트웨어소매업	1,312	1,861	95	592	29	364	8	227
47312 통신기기소매업	4,571	7,501	320	1,880	48	618	8	240
4732 가전제품소매업	1,327	1,978	175	1,158	109	1,412	21	517
47320 가전제품소매업	1,327	1,978	175	1,158	109	1,412	21	517
474 섬유,의복,신발및가죽제품소매업	30,000	41,355	822	5,108	291	3,813	128	3,795
4741 의복소매업	21,666	29,873	502	3,088	191	2,460	91	2,662
47411 남자용겉옷소매업	1,880	2,826	71	441	18	227	8	223
47412 여자용겉옷소매업	8,078	10,952	150	902	44	565	25	732
47413 속옷및잠옷소매업	1,601	2,172	34	207	6	65	6	192
47414 셔츠및블라우스소매업	4,256	5,457	108	697	66	865	25	749
47415 한복소매업	263	326	5	36	4	54	-	-
47416 가죽및모피의복소매업	932	1,278	25	154	17	233	6	183
47417 유아용의류소매업	944	1,254	6	34	3	36	6	166
47419 기타의복소매업	3,712	5,608	103	617	33	415	15	417
4742 섬유,직물및의복액세서리소매업	4,853	6,443	107	670	24	304	9	277
47421 가정용직물제품소매업	1,432	1,955	16	103	6	79	3	110
47422 의복액세서리및모조장신구소매업	2,785	3,682	83	516	17	207	6	167
47429 섬유원단,실및기타섬유제품소매업	636	806	8	51	1	18	-	-
4743 신발소매업	2,185	3,142	119	757	40	541	11	352
47430 신발소매업	2,185	3,142	119	757	40	541	11	352
4744 가방및기타가죽제품소매업	1,296	1,897	94	593	36	508	17	504
47440 가방및기타가죽제품소매업	1,296	1,897	94	593	36	508	17	504
475 기타생활용품소매업	8,957	12,641	232	1,433	58	739	20	603
4751 철물,공구,창호및건설자재소매업	4,212	5,648	53	319	8	113	1	39
47511 철물및난방용구소매업	1,923	2,423	17	102	3	35	-	-
47512 공구소매업	296	446	2	11	-	-	-	-
47513 벽지,마루덮개및장판류소매업	1,091	1,484	3	17	1	16	-	-
47519 페인트,창호및기타건설자재소매업	902	1,295	31	189	4	62	1	39
4752 가구소매업	1,528	2,428	93	596	30	382	17	500
47520 가구소매업	1,528	2,428	93	596	30	382	17	500
4759 그외기타가정용품소매업	3,217	4,565	86	518	20	244	2	64
47591 전기용품및조명장치소매업	1,010	1,406	13	77	2	20	-	-
47592 주방용품및가정용유리,요업제품소매업	1,247	1,863	56	334	8	98	2	64
47593 악기소매업	357	493	5	32	5	61	-	-
47599 그외기타분류안된가정용품소매업	603	803	12	75	5	65	-	-
476 문화,오락및여가용품소매업	5,451	8,136	325	1,985	95	1,214	30	855

2. Summary Tables by Industrial Sub－classes

(By Scale of Establishments) Unit : Each, Person

종사자규모별 Scale of Establishments										산업분류 Industrial Classification
50 ～ 99 명		100 ～ 299 명		300 ～ 499 명		500 ～ 999 명		1,000명 이상		
사업체수 Estab.	종사자수 Workers	사업체수 Estab.	종사자수 Workers	사업체수 Estab.	종사자수 Workers	사업체수 Estab.	종사자수 Workers	사업체수 Estab.	종사자수 Workers	
–	–	–	–	–	–	–	–	–	–	47219
3	219	–	–	–	–	–	–	–	–	4722
3	219	–	–	–	–	–	–	–	–	47221
–	–	–	–	–	–	–	–	–	–	47222
2	149	2	295	1	305	–	–	–	–	473
–	–	–	–	–	–	–	–	–	–	4731
–	–	–	–	–	–	–	–	–	–	47311
–	–	–	–	–	–	–	–	–	–	47312
2	149	2	295	1	305	–	–	–	–	4732
2	149	2	295	1	305	–	–	–	–	47320
24	1,619	8	1,257	–	–	–	–	–	–	474
18	1,152	7	1,137	–	–	–	–	–	–	4741
3	162	–	–	–	–	–	–	–	–	47411
8	558	1	280	–	–	–	–	–	–	47412
–	–	–	–	–	–	–	–	–	–	47413
3	170	5	729	–	–	–	–	–	–	47414
–	–	–	–	–	–	–	–	–	–	47415
2	141	–	–	–	–	–	–	–	–	47416
–	–	–	–	–	–	–	–	–	–	47417
2	121	1	128	–	–	–	–	–	–	47419
1	86	–	–	–	–	–	–	–	–	4742
1	86	–	–	–	–	–	–	–	–	47421
–	–	–	–	–	–	–	–	–	–	47422
–	–	–	–	–	–	–	–	–	–	47429
2	158	1	120	–	–	–	–	–	–	4743
2	158	1	120	–	–	–	–	–	–	47430
3	223	–	–	–	–	–	–	–	–	4744
3	223	–	–	–	–	–	–	–	–	47440
6	362	6	789	–	–	–	–	–	–	475
2	120	–	–	–	–	–	–	–	–	4751
–	–	–	–	–	–	–	–	–	–	47511
1	51	–	–	–	–	–	–	–	–	47512
–	–	–	–	–	–	–	–	–	–	47513
1	69	–	–	–	–	–	–	–	–	47519
3	191	4	525	–	–	–	–	–	–	4752
3	191	4	525	–	–	–	–	–	–	47520
1	51	2	264	–	–	–	–	–	–	4759
–	–	–	–	–	–	–	–	–	–	47591
–	–	2	264	–	–	–	–	–	–	47592
–	–	–	–	–	–	–	–	–	–	47593
1	51	–	–	–	–	–	–	–	–	47599
8	507	1	149	1	402	1	721	–	–	476

2. 산업세세분류별 총괄

(종사자규모별) 단위 : 개, 명

산업분류 Industrial Classification	종사자규모별 Scale of Establishments							
	1 ~ 4 명		5 ~ 9 명		10 ~ 19 명		20 ~ 49 명	
	사업체수 Estab.	종사자수 Workers	사업체수 Estab.	종사자수 Workers	사업체수 Estab.	종사자수 Workers	사업체수 Estab.	종사자수 Workers
4761 서적및문구용품소매업	3,048	4,458	174	1,082	58	751	19	543
47611 서적,신문및잡지류소매업	1,297	1,851	93	595	36	456	10	307
47612 문구용품및회화용품소매업	1,751	2,607	81	487	22	295	9	236
4762 음반및비디오물소매업	131	171	6	36	3	32	-	-
47620 음반및비디오물소매업	131	171	6	36	3	32	-	-
4763 운동용품및자전거소매업	1,791	2,825	113	669	26	342	9	268
47631 운동및경기용품소매업	1,274	2,109	99	585	21	281	8	223
47632 자전거및기타운송장비소매업	517	716	14	84	5	61	1	45
4764 게임용구,인형및장난감소매업	481	682	32	198	8	89	2	44
47640 게임용구,인형및장난감소매업	481	682	32	198	8	89	2	44
477 연료소매업	580	1,275	293	1,814	96	1,260	20	528
4771 운송장비용연료소매업	335	871	276	1,702	93	1,224	19	506
47711 운송장비용주유소운영업	315	830	250	1,526	40	487	8	210
47712 운송장비용가스충전업	20	41	26	176	53	737	11	296
4772 가정용연료소매업	245	404	17	112	3	36	1	22
47721 가정용고체연료소매업	43	62	1	9	-	-	-	-
47722 가정용액체연료소매업	117	152	5	32	1	10	-	-
47723 가정용가스연료소매업	85	190	11	71	2	26	1	22
478 기타상품전문소매업	26,701	40,173	1,498	9,153	360	4,528	87	2,511
4781 의약품,의료용기구,화장품및방향제소매업	11,260	18,957	1,014	6,309	246	3,079	59	1,685
47811 의약품및의료용품소매업	5,192	10,123	507	3,057	82	1,061	26	746
47812 의료용기구소매업	1,201	1,833	72	432	12	151	3	62
47813 화장품,비누및방향제소매업	4,867	7,001	435	2,820	152	1,867	30	877
4782 사무용기기,안경,사진장비및정밀기기소매업	2,705	4,438	149	873	14	158	4	98
47821 사무용기기소매업	314	473	33	206	5	59	2	50
47822 안경및렌즈소매업	2,141	3,624	104	591	7	77	1	26
47823 사진기및사진용품소매업	189	248	11	71	2	22	1	22
47829 기타광학및정밀기기소매업	61	93	1	5	-	-	-	-
4783 시계및귀금속소매업	2,582	3,671	135	784	47	613	7	188
47830 시계및귀금속소매업	2,582	3,671	135	784	47	613	7	188
4784 예술품,기념품및장식용품소매업	2,117	2,865	60	339	21	271	5	172
47841 예술품및골동품소매업	1,232	1,668	46	262	12	156	4	131
47842 기념품,관광민예품및장식용품소매업	885	1,197	14	77	9	115	1	41
4785 그외기타상품전문소매업	6,328	8,052	106	614	19	233	10	292
47851 화초및식물소매업	4,030	4,943	48	285	7	82	3	89
47852 애완용동물및관련용품소매업	1,216	1,644	30	173	8	107	4	116
47859 그외기타분류안된상품전문소매업	1,082	1,465	28	156	4	44	3	87
4786 중고상품소매업	1,709	2,190	34	234	13	174	2	76
47861 중고가구소매업	173	248	7	45	1	11	-	-
47862 중고가전제품및통신장비소매업	542	681	6	37	2	27	1	27
47869 기타중고상품소매업	994	1,261	21	152	10	136	1	49
479 무점포소매업	70,245	82,538	1,712	10,900	789	10,458	449	12,879

2. Summary Tables by Industrial Sub－classes

(By Scale of Establishments) Unit : Each, Person

종사자규모별 Scale of Establishments										산업분류 Industrial Classification
50 ～ 99 명		100 ～ 299 명		300 ～ 499 명		500 ～ 999 명		1,000명 이상		
사업체수 Estab.	종사자수 Workers	사업체수 Estab.	종사자수 Workers	사업체수 Estab.	종사자수 Workers	사업체수 Estab.	종사자수 Workers	사업체수 Estab.	종사자수 Workers	
4	249	1	149	-	-	1	721	-	-	4761
2	129	1	149	-	-	1	721	-	-	47611
2	120	-	-	-	-	-	-	-	-	47612
-	-	-	-	-	-	-	-	-	-	4762
-	-	-	-	-	-	-	-	-	-	47620
4	258	-	-	1	402	-	-	-	-	4763
4	258	-	-	1	402	-	-	-	-	47631
-	-	-	-	-	-	-	-	-	-	47632
-	-	-	-	-	-	-	-	-	-	4764
-	-	-	-	-	-	-	-	-	-	47640
1	51	-	-	-	-	-	-	-	-	477
1	51	-	-	-	-	-	-	-	-	4771
1	51	-	-	-	-	-	-	-	-	47711
-	-	-	-	-	-	-	-	-	-	47712
-	-	-	-	-	-	-	-	-	-	4772
-	-	-	-	-	-	-	-	-	-	47721
-	-	-	-	-	-	-	-	-	-	47722
-	-	-	-	-	-	-	-	-	-	47723
17	1,205	7	899	-	-	-	-	-	-	478
6	430	3	443	-	-	-	-	-	-	4781
-	-	-	-	-	-	-	-	-	-	47811
-	-	1	160	-	-	-	-	-	-	47812
6	430	2	283	-	-	-	-	-	-	47813
-	-	-	-	-	-	-	-	-	-	4782
-	-	-	-	-	-	-	-	-	-	47821
-	-	-	-	-	-	-	-	-	-	47822
-	-	-	-	-	-	-	-	-	-	47823
-	-	-	-	-	-	-	-	-	-	47829
2	109	-	-	-	-	-	-	-	-	4783
2	109	-	-	-	-	-	-	-	-	47830
3	197	3	313	-	-	-	-	-	-	4784
2	140	3	313	-	-	-	-	-	-	47841
1	57	-	-	-	-	-	-	-	-	47842
2	142	1	143	-	-	-	-	-	-	4785
-	-	1	143	-	-	-	-	-	-	47851
1	82	-	-	-	-	-	-	-	-	47852
1	60	-	-	-	-	-	-	-	-	47859
4	327	-	-	-	-	-	-	-	-	4786
-	-	-	-	-	-	-	-	-	-	47861
-	-	-	-	-	-	-	-	-	-	47862
4	327	-	-	-	-	-	-	-	-	47869
99	6,547	40	6,465	6	2,221	6	4,637	6	15,175	479

2. 산업세세분류별 총괄

(종사자규모별) 단위 : 개, 명

산업분류 Industrial Classification	종사자규모별 Scale of Establishments							
	1 ~ 4 명		5 ~ 9 명		10 ~ 19 명		20 ~ 49 명	
	사업체수 Estab.	종사자수 Workers	사업체수 Estab.	종사자수 Workers	사업체수 Estab.	종사자수 Workers	사업체수 Estab.	종사자수 Workers
4791 통신판매업	65,036	76,476	1,528	9,722	636	8,225	299	8,831
47911 전자상거래소매중개업	10,829	12,728	189	1,190	45	576	28	852
47912 전자상거래소매업	53,613	62,926	1,271	8,081	553	7,171	255	7,528
47919 기타통신판매업	594	822	68	451	38	478	16	451
4792 노점및유사이동소매업	127	149	-	-	-	-	-	-
47920 노점및유사이동소매업	127	149	-	-	-	-	-	-
4799 기타무점포소매업	5,082	5,913	184	1,178	153	2,233	150	4,048
47991 자동판매기운영업	256	294	5	33	4	48	2	67
47992 계약배달판매업	509	924	110	720	93	1,383	74	1,751
47993 방문판매업	4,264	4,635	69	425	56	802	74	2,230
47999 그외기타무점포소매업	53	60	-	-	-	-	-	-
H 운수및창고업	**106,142**	**112,447**	**1,759**	**11,289**	**1,114**	**14,786**	**657**	**19,353**
49 육상운송및파이프라인운송업	**100,740**	**102,816**	**576**	**3,749**	**566**	**7,588**	**320**	**9,336**
491 철도운송업	-	-	3	21	2	30	3	100
4910 철도운송업	-	-	3	21	2	30	3	100
49101 철도여객운송업	-	-	3	21	2	30	3	100
49102 철도화물운송업	-	-	-	-	-	-	-	-
492 육상여객운송업	42,310	42,484	82	583	308	4,183	161	4,716
4921 도시정기육상여객운송업	48	96	49	370	280	3,791	115	3,120
49211 도시철도운송업	10	31	43	326	232	3,029	27	637
49212 시내버스운송업	5	11	4	30	45	726	87	2,442
49219 기타도시정기육상여객운송업	33	54	2	14	3	36	1	41
4922 시외버스운송업	21	55	12	76	3	38	2	70
49220 시외버스운송업	21	55	12	76	3	38	2	70
4923 부정기육상여객운송업	42,241	42,333	21	137	25	354	44	1,526
49231 택시운송업	42,094	42,100	2	11	7	92	19	685
49232 전세버스운송업	44	69	11	72	16	241	23	777
49233 특수여객자동차운송업	79	137	7	45	-	-	1	25
49239 기타부정기여객육상운송업	24	27	1	9	2	21	1	39
493 도로화물운송업	54,161	54,989	177	1,127	78	1,036	75	2,278
4930 도로화물운송업	54,161	54,989	177	1,127	78	1,036	75	2,278
49301 일반화물자동차운송업	7,636	8,341	148	939	62	827	66	2,002
49302 용달화물자동차운송업	36,848	36,896	11	71	10	130	-	-
49303 개별화물자동차운송업	9,671	9,744	17	108	6	79	9	276
49309 기타도로화물운송업	6	8	1	9	-	-	-	-
494 소화물전문운송업	4,269	5,343	314	2,018	178	2,339	81	2,242
4940 소화물전문운송업	4,269	5,343	314	2,018	178	2,339	81	2,242
49401 택배업	2,547	3,016	148	941	74	990	34	1,036
49402 늘찬배달업	1,722	2,327	166	1,077	104	1,349	47	1,206
495 파이프라인운송업	-	-	-	-	-	-	-	-
4950 파이프라인운송업	-	-	-	-	-	-	-	-

2. Summary Tables by Industrial Sub－classes

(By Scale of Establishments) Unit : Each, Person

종사자규모별 Scale of Establishments										산업분류 Industrial Classification
50 ～ 99 명		100 ～ 299 명		300 ～ 499 명		500 ～ 999 명		1,000명 이상		
사업체수 Estab.	종사자수 Workers	사업체수 Estab.	종사자수 Workers	사업체수 Estab.	종사자수 Workers	사업체수 Estab.	종사자수 Workers	사업체수 Estab.	종사자수 Workers	
78	5,083	37	6,152	6	2,221	6	4,637	6	15,175	4791
9	568	5	785	2	633	2	1,667	3	9,365	47911
66	4,345	27	4,403	2	762	1	611	2	4,742	47912
3	170	5	964	2	826	3	2,359	1	1,068	47919
-	-	-	-	-	-	-	-	-	-	4792
-	-	-	-	-	-	-	-	-	-	47920
21	1,464	3	313	-	-	-	-	-	-	4799
-	-	-	-	-	-	-	-	-	-	47991
3	213	2	205	-	-	-	-	-	-	47992
18	1,251	1	108	-	-	-	-	-	-	47993
-	-	-	-	-	-	-	-	-	-	47999
339	**23,751**	**270**	**42,411**	**35**	**12,717**	**13**	**9,056**	**10**	**28,667**	**H**
219	**15,659**	**188**	**29,125**	**22**	**7,744**	**9**	**6,070**	**1**	**1,027**	**49**
2	145	3	393	1	407	-	-	-	-	491
2	145	3	393	1	407	-	-	-	-	4910
2	145	3	393	1	407	-	-	-	-	49101
-	-	-	-	-	-	-	-	-	-	49102
171	12,493	153	23,703	20	6,948	8	5,425	-	-	492
11	762	61	11,891	18	6,243	7	4,608	-	-	4921
1	96	8	1,387	-	-	3	2,438	-	-	49211
9	616	52	10,286	18	6,243	4	2,170	-	-	49212
1	50	1	218	-	-	-	-	-	-	49219
1	79	4	499	2	705	1	817	-	-	4922
1	79	4	499	2	705	1	817	-	-	49220
159	11,652	88	11,313	-	-	-	-	-	-	4923
151	11,116	87	11,208	-	-	-	-	-	-	49231
8	536	1	105	-	-	-	-	-	-	49232
-	-	-	-	-	-	-	-	-	-	49233
-	-	-	-	-	-	-	-	-	-	49239
20	1,304	14	2,313	-	-	-	-	-	-	493
20	1,304	14	2,313	-	-	-	-	-	-	4930
14	883	11	1,904	-	-	-	-	-	-	49301
1	50	-	-	-	-	-	-	-	-	49302
5	371	3	409	-	-	-	-	-	-	49303
-	-	-	-	-	-	-	-	-	-	49309
26	1,717	18	2,716	1	389	1	645	1	1,027	494
26	1,717	18	2,716	1	389	1	645	1	1,027	4940
15	996	11	1,722	1	389	1	645	1	1,027	49401
11	721	7	994	-	-	-	-	-	-	49402
-	-	-	-	-	-	-	-	-	-	495
-	-	-	-	-	-	-	-	-	-	4950

2. 산업세세분류별 총괄

(종사자규모별) 단위 : 개, 명

산업분류 Industrial Classification	종사자규모별 Scale of Establishments							
	1 ~ 4 명		5 ~ 9 명		10 ~ 19 명		20 ~ 49 명	
	사업체수 Estab.	종사자수 Workers	사업체수 Estab.	종사자수 Workers	사업체수 Estab.	종사자수 Workers	사업체수 Estab.	종사자수 Workers
49500 파이프라인운송업	-	-	-	-	-	-	-	-
50 수상운송업	**71**	**143**	**36**	**241**	**20**	**278**	**18**	**522**
501 해상운송업	65	135	34	224	18	253	17	488
5011 외항운송업	43	91	27	180	15	213	14	397
50111 외항여객운송업	-	-	-	-	-	-	-	-
50112 외항화물운송업	43	91	27	180	15	213	14	397
5012 내항운송업	13	24	6	38	1	10	1	21
50121 내항여객운송업	4	8	-	-	-	-	-	-
50122 내항화물운송업	9	16	6	38	1	10	1	21
5013 기타해상운송업	9	20	1	6	2	30	2	70
50130 기타해상운송업	9	20	1	6	2	30	2	70
502 내륙수상및항만내운송업	6	8	2	17	2	25	1	34
5020 내륙수상및항만내운송업	6	8	2	17	2	25	1	34
50201 내륙수상여객및화물운송업	5	6	1	8	2	25	-	-
50202 항만내여객운송업	-	-	-	-	-	-	1	34
50209 기타내륙수상운송업	1	2	1	9	-	-	-	-
51 항공운송업	**26**	**60**	**12**	**76**	**14**	**182**	**9**	**290**
511 항공여객운송업	15	31	7	46	10	131	8	259
5110 항공여객운송업	15	31	7	46	10	131	8	259
51100 항공여객운송업	15	31	7	46	10	131	8	259
512 항공화물운송업	11	29	5	30	4	51	1	31
5120 항공화물운송업	11	29	5	30	4	51	1	31
51200 항공화물운송업	11	29	5	30	4	51	1	31
52 창고및운송관련서비스업	**5,305**	**9,428**	**1,135**	**7,223**	**514**	**6,738**	**310**	**9,205**
521 보관및창고업	252	412	54	342	24	331	23	631
5210 보관및창고업	252	412	54	342	24	331	23	631
52101 일반창고업	200	319	41	262	17	237	18	498
52102 냉장및냉동창고업	26	46	6	36	2	30	1	45
52103 농산물창고업	7	14	1	7	-	-	-	-
52104 위험물품보관업	3	3	1	5	3	39	1	22
52109 기타보관및창고업	16	30	5	32	2	25	3	66
529 기타운송관련서비스업	5,053	9,016	1,081	6,881	490	6,407	287	8,574
5291 육상운송지원서비스업	1,910	2,894	167	1,082	67	862	32	978
52911 철도운송지원서비스업	5	9	2	11	5	65	8	276
52912 여객자동차터미널운영업	1	3	1	8	3	43	-	-
52913 물류터미널운영업	1	4	1	8	-	-	-	-
52914 도로및관련시설운영업	3	3	5	41	1	10	2	75
52915 주차장운영업	1,771	2,698	145	927	53	681	18	505
52919 기타육상운송지원서비스업	129	177	13	87	5	63	4	122

2. Summary Tables by Industrial Sub－classes

(By Scale of Establishments) Unit : Each, Person

종사자규모별 Scale of Establishments										산업분류 Industrial Classification
50 ～ 99 명		100 ～ 299 명		300 ～ 499 명		500 ～ 999 명		1,000명 이상		
사업체수 Estab.	종사자수 Workers	사업체수 Estab.	종사자수 Workers	사업체수 Estab.	종사자수 Workers	사업체수 Estab.	종사자수 Workers	사업체수 Estab.	종사자수 Workers	
–	–	–	–	–	–	–	–	–	–	49500
12	**697**	**11**	**1,506**	**5**	**1,725**	**2**	**1,568**	**1**	**1,360**	**50**
11	644	11	1,506	5	1,725	2	1,568	1	1,360	501
9	532	11	1,506	5	1,725	2	1,568	1	1,360	5011
–	–	–	–	–	–	–	–	–	–	50111
9	532	11	1,506	5	1,725	2	1,568	1	1,360	50112
2	112	–	–	–	–	–	–	–	–	5012
–	–	–	–	–	–	–	–	–	–	50121
2	112	–	–	–	–	–	–	–	–	50122
–	–	–	–	–	–	–	–	–	–	5013
–	–	–	–	–	–	–	–	–	–	50130
1	53	–	–	–	–	–	–	–	–	502
1	53	–	–	–	–	–	–	–	–	5020
1	53	–	–	–	–	–	–	–	–	50201
–	–	–	–	–	–	–	–	–	–	50202
–	–	–	–	–	–	–	–	–	–	50209
3	**212**	**4**	**713**	**1**	**404**	**–**	**–**	**6**	**23,729**	**51**
1	86	3	474	1	404	–	–	6	23,729	511
1	86	3	474	1	404	–	–	6	23,729	5110
1	86	3	474	1	404	–	–	6	23,729	51100
2	126	1	239	–	–	–	–	–	–	512
2	126	1	239	–	–	–	–	–	–	5120
2	126	1	239	–	–	–	–	–	–	51200
105	**7,183**	**67**	**11,067**	**7**	**2,844**	**2**	**1,418**	**2**	**2,551**	**52**
3	189	7	1,501	–	–	–	–	–	–	521
3	189	7	1,501	–	–	–	–	–	–	5210
3	189	7	1,501	–	–	–	–	–	–	52101
–	–	–	–	–	–	–	–	–	–	52102
–	–	–	–	–	–	–	–	–	–	52103
–	–	–	–	–	–	–	–	–	–	52104
–	–	–	–	–	–	–	–	–	–	52109
102	6,994	60	9,566	7	2,844	2	1,418	2	2,551	529
33	2,311	36	6,243	4	1,632	1	640	–	–	5291
9	716	29	5,147	4	1,632	1	640	–	–	52911
1	89	–	–	–	–	–	–	–	–	52912
2	133	–	–	–	–	–	–	–	–	52913
3	233	3	325	–	–	–	–	–	–	52914
17	1,088	4	771	–	–	–	–	–	–	52915
1	52	–	–	–	–	–	–	–	–	52919

2. 산업세세분류별 총괄

(종사자규모별) 단위 : 개, 명

산업분류 Industrial Classification	종사자규모별 Scale of Establishments 1 ~ 4 명 사업체수 Estab.	1 ~ 4 명 종사자수 Workers	5 ~ 9 명 사업체수 Estab.	5 ~ 9 명 종사자수 Workers	10 ~ 19 명 사업체수 Estab.	10 ~ 19 명 종사자수 Workers	20 ~ 49 명 사업체수 Estab.	20 ~ 49 명 종사자수 Workers
5292 수상운송지원서비스업	21	36	2	14	5	64	2	42
52921 항구및기타해상터미널운영업	-	-	-	-	-	-	-	-
52929 기타수상운송지원서비스업	21	36	2	14	5	64	2	42
5293 항공운송지원서비스업	10	25	5	26	1	11	2	81
52931 공항운영업	-	-	-	-	-	-	-	-
52939 기타항공운송지원서비스업	10	25	5	26	1	11	2	81
5294 화물취급업	153	225	15	93	6	80	13	356
52941 항공및육상화물취급업	142	201	14	87	4	59	11	307
52942 수상화물취급업	11	24	1	6	2	21	2	49
5299 그외기타운송관련서비스업	2,959	5,836	892	5,666	411	5,390	238	7,117
52991 통관대리및관련서비스업	521	1,042	138	852	66	860	32	972
52992 화물운송중개,대리및관련서비스업	2,258	4,506	734	4,699	334	4,382	203	6,068
52993 화물포장,검수및계량서비스업	118	195	13	78	10	136	1	26
52999 그외기타분류안된운송관련서비스업	62	93	7	37	1	12	2	51
I 숙박및음식점업	**119,428**	**217,592**	**16,760**	**104,171**	**4,431**	**55,739**	**907**	**25,487**
55 숙박업	**5,848**	**8,441**	**355**	**2,227**	**149**	**1,995**	**86**	**2,510**
551 일반및생활숙박시설운영업	2,668	4,316	331	2,086	139	1,876	78	2,299
5510 일반및생활숙박시설운영업	2,668	4,316	331	2,086	139	1,876	78	2,299
55101 호텔업	11	22	15	109	51	733	67	1,975
55102 여관업	1,810	3,236	299	1,875	75	973	7	211
55103 휴양콘도운영업	2	3	1	7	-	-	-	-
55104 민박업	598	710	4	24	1	12	-	-
55109 기타일반및생활숙박시설운영업	247	345	12	71	12	158	4	113
559 기타숙박업	3,180	4,125	24	141	10	119	8	211
5590 기타숙박업	3,180	4,125	24	141	10	119	8	211
55901 기숙사및고시원운영업	3,027	3,919	24	141	10	119	8	211
55909 그외기타숙박업	153	206	-	-	-	-	-	-
56 음식점및주점업	**113,580**	**209,151**	**16,405**	**101,944**	**4,282**	**53,744**	**821**	**22,977**
561 음식점업	78,243	154,095	12,570	77,682	3,114	39,492	765	21,555
5611 한식음식점업	41,697	83,869	5,702	34,458	902	11,261	204	5,513
56111 한식일반음식점업	27,068	52,767	3,234	19,470	458	5,684	129	3,519
56112 한식면요리전문점	3,030	6,152	426	2,549	55	713	4	110
56113 한식육류요리전문점	8,674	18,628	1,618	9,912	325	4,093	68	1,818
56114 한식해산물요리전문점	2,925	6,322	424	2,527	64	771	3	66
5612 외국식음식점업	12,812	26,885	3,170	19,828	886	11,249	233	6,550
56121 중식음식점업	3,845	8,564	1,065	6,588	251	3,181	54	1,487
56122 일식음식점업	4,099	8,644	1,018	6,309	242	2,996	47	1,161
56123 서양식음식점업	3,686	7,119	777	5,007	315	4,081	121	3,624
56129 기타외국식음식점업	1,182	2,558	310	1,924	78	991	11	278
5613 기관구내식당업	599	1,513	496	3,266	239	3,134	73	2,182
56130 기관구내식당업	599	1,513	496	3,266	239	3,134	73	2,182
5614 출장및이동음식점업	119	206	24	157	7	83	1	20

2. Summary Tables by Industrial Sub－classes

(By Scale of Establishments) Unit : Each, Person

종사자규모별 Scale of Establishments										산업분류 Industrial Classification
50 ～ 99 명		100 ～ 299 명		300 ～ 499 명		500 ～ 999 명		1,000명 이상		
사업체수 Estab.	종사자수 Workers	사업체수 Estab.	종사자수 Workers	사업체수 Estab.	종사자수 Workers	사업체수 Estab.	종사자수 Workers	사업체수 Estab.	종사자수 Workers	
–	–	–	–	–	–	–	–	–	–	5292
–	–	–	–	–	–	–	–	–	–	52921
–	–	–	–	–	–	–	–	–	–	52929
2	152	2	394	3	1,212	–	–	–	–	5293
–	–	–	–	2	912	–	–	–	–	52931
2	152	2	394	1	300	–	–	–	–	52939
3	218	4	434	–	–	1	778	–	–	5294
3	218	3	334	–	–	1	778	–	–	52941
–	–	1	100	–	–	–	–	–	–	52942
64	4,313	18	2,495	–	–	–	–	2	2,551	5299
5	271	2	230	–	–	–	–	–	–	52991
57	3,889	15	2,097	–	–	–	–	1	1,280	52992
2	153	1	168	–	–	–	–	1	1,271	52993
–	–	–	–	–	–	–	–	–	–	52999
113	**7,336**	**23**	**3,862**	**11**	**4,327**	**4**	**2,690**	**2**	**2,867**	**I**
27	**1,780**	**15**	**2,829**	**11**	**4,327**	**4**	**2,690**	**2**	**2,867**	**55**
26	1,716	15	2,829	11	4,327	4	2,690	2	2,867	551
26	1,716	15	2,829	11	4,327	4	2,690	2	2,867	5510
25	1,649	14	2,679	11	4,327	4	2,690	2	2,867	55101
–	–	–	–	–	–	–	–	–	–	55102
1	67	1	150	–	–	–	–	–	–	55103
–	–	–	–	–	–	–	–	–	–	55104
–	–	–	–	–	–	–	–	–	–	55109
1	64	–	–	–	–	–	–	–	–	559
1	64	–	–	–	–	–	–	–	–	5590
1	64	–	–	–	–	–	–	–	–	55901
–	–	–	–	–	–	–	–	–	–	55909
86	**5,556**	**8**	**1,033**	–	–	–	–	–	–	**56**
79	5,060	7	923	–	–	–	–	–	–	561
18	1,159	2	258	–	–	–	–	–	–	5611
9	600	1	112	–	–	–	–	–	–	56111
2	104	–	–	–	–	–	–	–	–	56112
7	455	1	146	–	–	–	–	–	–	56113
–	–	–	–	–	–	–	–	–	–	56114
29	1,787	–	–	–	–	–	–	–	–	5612
3	220	–	–	–	–	–	–	–	–	56121
–	–	–	–	–	–	–	–	–	–	56122
26	1,567	–	–	–	–	–	–	–	–	56123
–	–	–	–	–	–	–	–	–	–	56129
15	1,093	4	555	–	–	–	–	–	–	5613
15	1,093	4	555	–	–	–	–	–	–	56130
–	–	–	–	–	–	–	–	–	–	5614

2. 산업세세분류별 총괄

(종사자규모별) 단위 : 개, 명

산업분류 Industrial Classification	종사자규모별 Scale of Establishments							
	1 ~ 4 명		5 ~ 9 명		10 ~ 19 명		20 ~ 49 명	
	사업체수 Estab.	종사자수 Workers	사업체수 Estab.	종사자수 Workers	사업체수 Estab.	종사자수 Workers	사업체수 Estab.	종사자수 Workers
56141 출장음식서비스업	87	161	24	157	7	83	1	20
56142 이동음식점업	32	45	-	-	-	-	-	-
5619 기타간이음식점업	23,016	41,622	3,178	19,973	1,080	13,765	254	7,290
56191 제과점업	3,955	7,200	980	6,347	353	4,395	54	1,426
56192 피자,햄버거,샌드위치및유사음식점업	3,665	6,944	799	5,226	490	6,389	186	5,557
56193 치킨전문점	5,411	10,054	444	2,636	93	1,273	6	128
56194 김밥및기타간이음식점업	8,292	14,623	859	5,212	137	1,620	6	128
56199 간이음식포장판매전문점	1,693	2,801	96	552	7	88	2	51
562 주점및비알코올음료점업	35,337	55,056	3,835	24,262	1,168	14,252	56	1,422
5621 주점업	17,583	25,270	768	4,602	91	1,147	10	277
56211 일반유흥주점업	2,909	3,905	95	573	16	193	4	100
56212 무도유흥주점업	114	164	9	55	4	50	3	108
56213 생맥주전문점	2,100	3,217	134	808	7	84	1	22
56219 기타주점업	12,460	17,984	530	3,166	64	820	2	47
5622 비알코올음료점업	17,754	29,786	3,067	19,660	1,077	13,105	46	1,145
56221 커피전문점	15,460	26,073	2,692	17,240	1,006	12,242	40	982
56229 기타비알코올음료점업	2,294	3,713	375	2,420	71	863	6	163
J 정보통신업	**43,672**	**65,520**	**6,113**	**39,841**	**3,684**	**48,664**	**2,597**	**77,372**
58 출판업	**21,716**	**32,798**	**3,290**	**21,472**	**2,114**	**27,915**	**1,486**	**44,321**
581 서적,잡지및기타인쇄물출판업	6,219	9,215	663	4,224	293	3,859	190	5,693
5811 서적출판업	4,495	6,256	368	2,355	161	2,150	111	3,292
58111 교과서및학습서적출판업	751	1,224	127	852	46	611	39	1,232
58112 만화출판업	98	132	17	104	12	156	12	379
58113 일반서적출판업	3,646	4,900	224	1,399	103	1,383	60	1,681
5812 신문,잡지및정기간행물출판업	1,212	2,251	265	1,680	123	1,602	77	2,330
58121 신문발행업	342	611	66	420	36	471	22	700
58122 잡지및정기간행물발행업	794	1,510	189	1,201	85	1,103	49	1,426
58123 정기광고간행물발행업	76	130	10	59	2	28	6	204
5819 기타인쇄물출판업	512	708	30	189	9	107	2	71
58190 기타인쇄물출판업	512	708	30	189	9	107	2	71
582 소프트웨어개발및공급업	15,497	23,583	2,627	17,248	1,821	24,056	1,296	38,628
5821 게임소프트웨어개발및공급업	1,553	2,363	230	1,535	170	2,286	158	4,799
58211 유선온라인게임소프트웨어개발및공급업	538	846	73	483	49	659	49	1,507
58212 모바일게임소프트웨어개발및공급업	578	882	105	710	82	1,102	68	1,995
58219 기타게임소프트웨어개발및공급업	437	635	52	342	39	525	41	1,297
5822 시스템·응용소프트웨어개발및공급업	13,944	21,220	2,397	15,713	1,651	21,770	1,138	33,829
58221 시스템소프트웨어개발및공급업	4,337	7,046	905	5,935	631	8,436	515	15,516
58222 응용소프트웨어개발및공급업	9,607	14,174	1,492	9,778	1,020	13,334	623	18,313
59 영상·오디오기록물제작및배급업	**10,120**	**14,917**	**1,070**	**6,915**	**564**	**7,342**	**291**	**8,251**
591 영화,비디오물,방송프로그램제작및배급업	8,525	12,698	948	6,125	525	6,845	278	7,816
5911 영화,비디오물및방송프로그램제작업	7,132	10,596	812	5,254	419	5,421	211	5,977

2. Summary Tables by Industrial Sub－classes

(By Scale of Establishments) Unit : Each, Person

종사자규모별 Scale of Establishments										산업분류 Industrial Classification
50 ～ 99 명		100 ～ 299 명		300 ～ 499 명		500 ～ 999 명		1,000명 이상		
사업체수 Estab.	종사자수 Workers	사업체수 Estab.	종사자수 Workers	사업체수 Estab.	종사자수 Workers	사업체수 Estab.	종사자수 Workers	사업체수 Estab.	종사자수 Workers	
–	–	–	–	–	–	–	–	–	–	56141
–	–	–	–	–	–	–	–	–	–	56142
17	1,021	1	110	–	–	–	–	–	–	5619
5	336	1	110	–	–	–	–	–	–	56191
12	685	–	–	–	–	–	–	–	–	56192
–	–	–	–	–	–	–	–	–	–	56193
–	–	–	–	–	–	–	–	–	–	56194
–	–	–	–	–	–	–	–	–	–	56199
7	496	1	110	–	–	–	–	–	–	562
4	283	1	110	–	–	–	–	–	–	5621
3	190	1	110	–	–	–	–	–	–	56211
1	93	–	–	–	–	–	–	–	–	56212
–	–	–	–	–	–	–	–	–	–	56213
–	–	–	–	–	–	–	–	–	–	56219
3	213	–	–	–	–	–	–	–	–	5622
2	148	–	–	–	–	–	–	–	–	56221
1	65	–	–	–	–	–	–	–	–	56229
835	**57,787**	**558**	**92,976**	**94**	**35,728**	**44**	**29,944**	**18**	**42,789**	**J**
492	**33,834**	**306**	**49,676**	**41**	**15,802**	**25**	**17,343**	**4**	**6,518**	**58**
70	4,852	40	6,770	12	4,704	6	3,687	–	–	581
45	3,197	19	2,986	5	1,912	1	524	–	–	5811
18	1,317	10	1,773	5	1,912	1	524	–	–	58111
7	500	3	428	–	–	–	–	–	–	58112
20	1,380	6	785	–	–	–	–	–	–	58113
23	1,547	21	3,784	7	2,792	5	3,163	–	–	5812
10	676	11	2,273	7	2,792	5	3,163	–	–	58121
12	799	9	1,270	–	–	–	–	–	–	58122
1	72	1	241	–	–	–	–	–	–	58123
2	108	–	–	–	–	–	–	–	–	5819
2	108	–	–	–	–	–	–	–	–	58190
422	28,982	266	42,906	29	11,098	19	13,656	4	6,518	582
40	2,694	54	8,302	6	2,263	5	3,370	1	1,231	5821
12	751	19	2,862	2	698	1	748	–	–	58211
22	1,518	24	3,766	3	1,265	4	2,622	1	1,231	58212
6	425	11	1,674	1	300	–	–	–	–	58219
382	26,288	212	34,604	23	8,835	14	10,286	3	5,287	5822
173	11,746	101	16,389	15	5,835	10	7,601	2	4,135	58221
209	14,542	111	18,215	8	3,000	4	2,685	1	1,152	58222
60	**4,150**	**34**	**5,948**	**7**	**2,723**	**1**	**558**	–	–	**59**
56	3,903	29	5,016	6	2,341	1	558	–	–	591
46	3,223	22	3,795	5	1,997	1	558	–	–	5911

2. 산업세세분류별 총괄

(종사자규모별) 단위 : 개, 명

산업분류 Industrial Classification	종사자규모별 Scale of Establishments							
	1 ~ 4 명		5 ~ 9 명		10 ~ 19 명		20 ~ 49 명	
	사업체수 Estab.	종사자수 Workers	사업체수 Estab.	종사자수 Workers	사업체수 Estab.	종사자수 Workers	사업체수 Estab.	종사자수 Workers
59111 일반영화및비디오물제작업	2,446	3,420	161	1,025	69	873	20	569
59112 애니메이션영화및비디오물제작업	457	716	88	584	60	770	51	1,434
59113 광고영화및비디오물제작업	2,583	3,947	311	2,015	130	1,661	54	1,622
59114 방송프로그램제작업	1,646	2,513	252	1,630	160	2,117	86	2,352
5912 영화,비디오물및방송프로그램제작관련서비스업	1,031	1,485	80	509	50	656	20	518
59120 영화,비디오물및방송프로그램제작관련서비스업	1,031	1,485	80	509	50	656	20	518
5913 영화,비디오물및방송프로그램배급업	303	525	44	279	25	321	9	244
59130 영화,비디오물및방송프로그램배급업	303	525	44	279	25	321	9	244
5914 영화및비디오물상영업	59	92	12	83	31	447	38	1,077
59141 영화관운영업	16	22	11	78	31	447	38	1,077
59142 비디오물감상실운영업	43	70	1	5	-	-	-	-
592 오디오물출판및원판녹음업	1,595	2,219	122	790	39	497	13	435
5920 오디오물출판및원판녹음업	1,595	2,219	122	790	39	497	13	435
59201 음악및기타오디오물출판업	771	1,066	69	439	22	285	9	294
59202 녹음시설운영업	824	1,153	53	351	17	212	4	141
60 방송업	**256**	**415**	**61**	**416**	**37**	**478**	**42**	**1,404**
601 라디오방송업	6	14	3	24	1	14	2	59
6010 라디오방송업	6	14	3	24	1	14	2	59
60100 라디오방송업	6	14	3	24	1	14	2	59
602 텔레비전방송업	250	401	58	392	36	464	40	1,345
6021 지상파방송업	4	11	-	-	2	24	1	25
60210 지상파방송업	4	11	-	-	2	24	1	25
6022 유선,위성및기타방송업	246	390	58	392	34	440	39	1,320
60221 프로그램공급업	116	177	38	257	14	184	13	457
60222 유선방송업	41	75	10	64	14	190	21	731
60229 위성및기타방송업	89	138	10	71	6	66	5	132
61 우편및통신업	**522**	**1,152**	**211**	**1,299**	**81**	**1,081**	**62**	**1,696**
611 공영우편업	222	625	133	806	24	295	1	26
6110 공영우편업	222	625	133	806	24	295	1	26
61100 공영우편업	222	625	133	806	24	295	1	26
612 전기통신업	300	527	78	493	57	786	61	1,670
6121 유선통신업	65	128	21	130	24	358	30	818
61210 유선통신업	65	128	21	130	24	358	30	818
6122 무선및위성통신업	50	96	15	89	11	137	11	291
61220 무선및위성통신업	50	96	15	89	11	137	11	291
6129 기타전기통신업	185	303	42	274	22	291	20	561
61291 통신재판매업	122	209	31	199	15	201	15	422
61299 그외기타전기통신업	63	94	11	75	7	90	5	139

2. Summary Tables by Industrial Sub－classes

(By Scale of Establishments) Unit : Each, Person

종사자규모별 Scale of Establishments										산업분류 Industrial Classification
50 ～ 99 명		100 ～ 299 명		300 ～ 499 명		500 ～ 999 명		1,000명 이상		
사업체수 Estab.	종사자수 Workers	사업체수 Estab.	종사자수 Workers	사업체수 Estab.	종사자수 Workers	사업체수 Estab.	종사자수 Workers	사업체수 Estab.	종사자수 Workers	
8	506	1	150	2	746	-	-	-	-	59111
9	635	10	1,671	1	315	-	-	-	-	59112
15	1,040	5	811	-	-	-	-	-	-	59113
14	1,042	6	1,163	2	936	1	558	-	-	59114
5	294	3	609	-	-	-	-	-	-	5912
5	294	3	609	-	-	-	-	-	-	59120
3	209	3	489	-	-	-	-	-	-	5913
3	209	3	489	-	-	-	-	-	-	59130
2	177	1	123	1	344	-	-	-	-	5914
2	177	1	123	1	344	-	-	-	-	59141
-	-	-	-	-	-	-	-	-	-	59142
4	247	5	932	1	382	-	-	-	-	592
4	247	5	932	1	382	-	-	-	-	5920
4	247	5	932	1	382	-	-	-	-	59201
-	-	-	-	-	-	-	-	-	-	59202
29	**2,136**	**16**	**2,669**	**8**	**2,892**	**3**	**2,145**	**3**	**7,758**	**60**
2	158	2	271	1	392	1	514	-	-	601
2	158	2	271	1	392	1	514	-	-	6010
2	158	2	271	1	392	1	514	-	-	60100
27	1,978	14	2,398	7	2,500	2	1,631	3	7,758	602
-	-	-	-	-	-	1	964	2	5,956	6021
-	-	-	-	-	-	1	964	2	5,956	60210
27	1,978	14	2,398	7	2,500	1	667	1	1,802	6022
10	781	8	1,355	3	1,053	1	667	1	1,802	60221
13	917	3	467	4	1,447	-	-	-	-	60222
4	280	3	576	-	-	-	-	-	-	60229
30	**2,156**	**45**	**8,228**	**9**	**3,284**	**2**	**1,133**	**4**	**7,153**	**61**
1	86	15	3,102	5	1,770	2	1,133	-	-	611
1	86	15	3,102	5	1,770	2	1,133	-	-	6110
1	86	15	3,102	5	1,770	2	1,133	-	-	61100
29	2,070	30	5,126	4	1,514	-	-	4	7,153	612
14	925	13	2,016	2	712	-	-	2	2,456	6121
14	925	13	2,016	2	712	-	-	2	2,456	61210
4	330	5	965	1	400	-	-	2	4,697	6122
4	330	5	965	1	400	-	-	2	4,697	61220
11	815	12	2,145	1	402	-	-	-	-	6129
6	463	4	538	1	402	-	-	-	-	61291
5	352	8	1,607	-	-	-	-	-	-	61299

2. 산업세세분류별 총괄

(종사자규모별) 단위 : 개, 명

산업분류 Industrial Classification		종사자규모별 Scale of Establishments							
		1 ~ 4 명		5 ~ 9 명		10 ~ 19 명		20 ~ 49 명	
		사업체수 Estab.	종사자수 Workers	사업체수 Estab.	종사자수 Workers	사업체수 Estab.	종사자수 Workers	사업체수 Estab.	종사자수 Workers
62	**컴퓨터프로그래밍, 시스템통합및관리업**	**7,484**	**10,824**	**943**	**6,274**	**604**	**8,023**	**504**	**15,090**
620	컴퓨터프로그래밍, 시스템통합및관리업	7,484	10,824	943	6,274	604	8,023	504	15,090
6201	컴퓨터프로그래밍서비스업	4,345	6,173	472	3,124	297	3,931	243	7,143
62010	컴퓨터프로그래밍서비스업	4,345	6,173	472	3,124	297	3,931	243	7,143
6202	컴퓨터시스템통합자문, 구축및관리업	2,449	3,624	382	2,555	253	3,422	220	6,754
62021	컴퓨터시스템통합자문및구축서비스업	2,244	3,321	357	2,387	230	3,112	204	6,278
62022	컴퓨터시설관리업	205	303	25	168	23	310	16	476
6209	기타정보기술및컴퓨터운영관련서비스업	690	1,027	89	595	54	670	41	1,193
62090	기타정보기술및컴퓨터운영관련서비스업	690	1,027	89	595	54	670	41	1,193
63	**정보서비스업**	**3,574**	**5,414**	**538**	**3,465**	**284**	**3,825**	**212**	**6,610**
631	자료처리, 호스팅, 포털및기타인터넷정보매개서비스업	1,112	1,681	163	1,054	102	1,407	59	1,902
6311	자료처리, 호스팅및관련서비스업	244	394	40	268	25	357	19	606
63111	자료처리업	112	176	10	74	10	139	9	273
63112	호스팅및관련서비스업	132	218	30	194	15	218	10	333
6312	포털및기타인터넷정보매개서비스업	868	1,287	123	786	77	1,050	40	1,296
63120	포털및기타인터넷정보매개서비스업	868	1,287	123	786	77	1,050	40	1,296
639	기타정보서비스업	2,462	3,733	375	2,411	182	2,418	153	4,708
6391	뉴스제공업	113	220	30	180	14	186	8	285
63910	뉴스제공업	113	220	30	180	14	186	8	285
6399	그외기타정보서비스업	2,349	3,513	345	2,231	168	2,232	145	4,423
63991	데이터베이스및온라인정보제공업	2,092	3,154	309	1,995	160	2,116	125	3,771
63999	그외기타정보서비스업	257	359	36	236	8	116	20	652
K	**금융및보험업**	**16,261**	**21,650**	**2,253**	**15,571**	**2,607**	**34,447**	**1,360**	**40,499**
64	**금융업**	**9,457**	**11,663**	**1,382**	**9,798**	**1,847**	**24,122**	**477**	**13,316**
641	은행및저축기관	251	798	886	6,489	1,460	19,029	207	5,224
6411	중앙은행	-	-	-	-	-	-	-	-
64110	중앙은행	-	-	-	-	-	-	-	-
6412	일반은행	78	244	366	2,764	1,255	16,538	166	3,995
64121	국내은행	76	240	363	2,740	1,251	16,488	156	3,691
64122	외국은행	2	4	3	24	4	50	10	304
6413	신용조합및저축기관	173	554	520	3,725	205	2,491	41	1,229
64131	신용조합	169	543	485	3,464	176	2,155	30	926
64132	상호저축은행및기타저축기관	4	11	35	261	29	336	11	303
642	신탁업및집합투자업	4,781	5,452	311	2,128	242	3,147	109	3,139
6420	신탁업및집합투자업	4,781	5,452	311	2,128	242	3,147	109	3,139
64201	신탁업및집합투자업	291	392	132	933	120	1,626	77	2,196
64209	기타금융투자업	4,490	5,060	179	1,195	122	1,521	32	943

2. Summary Tables by Industrial Sub－classes

(By Scale of Establishments) Unit : Each, Person

종사자규모별 Scale of Establishments										산업분류 Industrial Classification
50 ～ 99 명		100 ～ 299 명		300 ～ 499 명		500 ～ 999 명		1,000명 이상		
사업체수 Estab.	종사자수 Workers	사업체수 Estab.	종사자수 Workers	사업체수 Estab.	종사자수 Workers	사업체수 Estab.	종사자수 Workers	사업체수 Estab.	종사자수 Workers	
147	**9,922**	**106**	**17,854**	**20**	**7,627**	**9**	**6,117**	**5**	**19,037**	**62**
147	9,922	106	17,854	20	7,627	9	6,117	5	19,037	620
49	3,437	37	5,706	2	725	-	-	-	-	6201
49	3,437	37	5,706	2	725	-	-	-	-	62010
84	5,598	60	10,724	17	6,602	8	5,421	5	19,037	6202
72	4,792	53	9,514	17	6,602	8	5,421	5	19,037	62021
12	806	7	1,210	-	-	-	-	-	-	62022
14	887	9	1,424	1	300	1	696	-	-	6209
14	887	9	1,424	1	300	1	696	-	-	62090
77	**5,589**	**51**	**8,601**	**9**	**3,400**	**4**	**2,648**	**2**	**2,323**	**63**
34	2,549	12	2,116	2	717	3	1,841	1	1,303	631
9	651	3	551	-	-	-	-	1	1,303	6311
2	139	-	-	-	-	-	-	-	-	63111
7	512	3	551	-	-	-	-	1	1,303	63112
25	1,898	9	1,565	2	717	3	1,841	-	-	6312
25	1,898	9	1,565	2	717	3	1,841	-	-	63120
43	3,040	39	6,485	7	2,683	1	807	1	1,020	639
-	-	3	632	-	-	1	807	-	-	6391
-	-	3	632	-	-	1	807	-	-	63910
43	3,040	36	5,853	7	2,683	-	-	1	1,020	6399
40	2,794	34	5,563	5	2,007	-	-	1	1,020	63991
3	246	2	290	2	676	-	-	-	-	63999
466	**31,642**	**244**	**39,314**	**53**	**20,332**	**48**	**31,135**	**36**	**64,468**	**K**
131	**9,190**	**97**	**15,458**	**19**	**7,393**	**11**	**7,692**	**18**	**36,967**	**64**
35	2,534	31	4,852	8	3,275	6	4,164	10	25,563	641
1	55	-	-	-	-	-	-	1	1,346	6411
1	55	-	-	-	-	-	-	1	1,346	64110
23	1,695	15	2,248	5	2,003	4	2,764	9	24,217	6412
13	1,022	7	1,044	4	1,527	4	2,764	9	24,217	64121
10	673	8	1,204	1	476	-	-	-	-	64122
11	784	16	2,604	3	1,272	2	1,400	-	-	6413
3	193	5	803	-	-	1	628	-	-	64131
8	591	11	1,801	3	1,272	1	772	-	-	64132
41	2,805	22	3,540	5	1,876	-	-	-	-	642
41	2,805	22	3,540	5	1,876	-	-	-	-	6420
31	2,136	19	3,081	5	1,876	-	-	-	-	64201
10	669	3	459	-	-	-	-	-	-	64209

2. 산업세세분류별 총괄

(종사자규모별) 단위 : 개, 명

산업분류 Industrial Classification	종사자규모별 Scale of Establishments							
	1 ~ 4 명		5 ~ 9 명		10 ~ 19 명		20 ~ 49 명	
	사업체수 Estab.	종사자수 Workers	사업체수 Estab.	종사자수 Workers	사업체수 Estab.	종사자수 Workers	사업체수 Estab.	종사자수 Workers
649 기타금융업	4,425	5,413	185	1,181	145	1,946	161	4,953
6491 여신금융업	1,722	2,553	155	989	119	1,604	130	3,918
64911 금융리스업	9	18	2	11	7	101	8	214
64912 개발금융기관	-	-	2	15	13	191	6	162
64913 신용카드및할부금융업	51	113	36	250	42	566	61	1,854
64919 그외기타여신금융업	1,662	2,422	115	713	57	746	55	1,688
6499 그외기타금융업	2,703	2,860	30	192	26	342	31	1,035
64991 기금운영업	-	-	1	9	2	25	7	197
64992 지주회사	47	77	13	86	15	206	24	838
64999 그외기타분류안된금융업	2,656	2,783	16	97	9	111	-	-
65 보험및연금업	**418**	**783**	**145**	**1,045**	**170**	**2,426**	**411**	**13,182**
651 보험업	158	414	121	874	151	2,169	380	12,148
6511 생명보험업	68	178	51	371	59	855	267	8,528
65110 생명보험업	68	178	51	371	59	855	267	8,528
6512 손해및보증보험업	90	236	70	503	92	1,314	108	3,461
65121 손해보험업	88	234	41	272	34	480	78	2,669
65122 보증보험업	2	2	29	231	58	834	30	792
6513 사회보장보험업	-	-	-	-	-	-	5	159
65131 건강보험업	-	-	-	-	-	-	3	98
65139 산업재해및기타사회보장보험업	-	-	-	-	-	-	2	61
652 재보험업	1	4	1	8	3	39	1	35
6520 재보험업	1	4	1	8	3	39	1	35
65200 재보험업	1	4	1	8	3	39	1	35
653 연금및공제업	259	365	23	163	16	218	30	999
6530 연금및공제업	259	365	23	163	16	218	30	999
65301 개인공제업	254	356	16	113	5	77	5	143
65302 사업공제업	5	9	7	50	10	124	16	494
65303 연금업	-	-	-	-	1	17	9	362
66 금융및보험관련서비스업	**6,386**	**9,204**	**726**	**4,728**	**590**	**7,899**	**472**	**14,001**
661 금융지원서비스업	2,459	4,033	391	2,515	287	3,792	150	4,124
6611 금융시장관리업	-	-	-	-	-	-	-	-
66110 금융시장관리업	-	-	-	-	-	-	-	-
6612 증권및선물중개업	35	93	62	439	152	2,054	76	2,082
66121 증권중개업	35	93	62	439	152	2,054	76	2,082
66122 선물중개업	-	-	-	-	-	-	-	-
6619 기타금융지원서비스업	2,424	3,940	329	2,076	135	1,738	74	2,042
66191 증권발행,관리,보관및거래지원서비스업	-	-	-	-	-	-	-	-
66192 투자자문업및투자일임업	804	1,420	139	882	70	890	16	437
66199 그외기타금융지원서비스업	1,620	2,520	190	1,194	65	848	58	1,605
662 보험및연금관련서비스업	3,927	5,171	335	2,213	303	4,107	322	9,877

2. Summary Tables by Industrial Sub－classes

(By Scale of Establishments) Unit : Each, Person

종사자규모별 Scale of Establishments										산업분류 Industrial Classification
50 ～ 99 명		100 ～ 299 명		300 ～ 499 명		500 ～ 999 명		1,000명 이상		
사업체수 Estab.	종사자수 Workers	사업체수 Estab.	종사자수 Workers	사업체수 Estab.	종사자수 Workers	사업체수 Estab.	종사자수 Workers	사업체수 Estab.	종사자수 Workers	
55	3,851	44	7,066	6	2,242	5	3,528	8	11,404	649
40	2,672	28	4,737	4	1,556	3	2,131	8	11,404	6491
4	241	7	1,237	-	-	-	-	-	-	64911
-	-	-	-	-	-	-	-	2	3,002	64912
16	1,092	10	1,729	3	1,164	3	2,131	6	8,402	64913
20	1,339	11	1,771	1	392	-	-	-	-	64919
15	1,179	16	2,329	2	686	2	1,397	-	-	6499
1	94	-	-	-	-	-	-	-	-	64991
14	1,085	14	2,039	2	686	2	1,397	-	-	64992
-	-	2	290	-	-	-	-	-	-	64999
168	**11,101**	**49**	**8,114**	**16**	**6,273**	**16**	**10,594**	**9**	**12,287**	**65**
142	9,341	36	6,131	15	5,896	15	10,028	9	12,287	651
58	3,689	14	2,556	7	2,840	8	4,766	3	5,240	6511
58	3,689	14	2,556	7	2,840	8	4,766	3	5,240	65110
56	3,573	14	2,456	7	2,722	7	5,262	6	7,047	6512
53	3,412	12	2,058	7	2,722	5	3,804	6	7,047	65121
3	161	2	398	-	-	2	1,458	-	-	65122
28	2,079	8	1,119	1	334	-	-	-	-	6513
24	1,731	3	344	1	334	-	-	-	-	65131
4	348	5	775	-	-	-	-	-	-	65139
3	181	-	-	1	377	-	-	-	-	652
3	181	-	-	1	377	-	-	-	-	6520
3	181	-	-	1	377	-	-	-	-	65200
23	1,579	13	1,983	-	-	1	566	-	-	653
23	1,579	13	1,983	-	-	1	566	-	-	6530
3	242	5	697	-	-	1	566	-	-	65301
10	701	4	615	-	-	-	-	-	-	65302
10	636	4	671	-	-	-	-	-	-	65303
167	**11,351**	**98**	**15,742**	**18**	**6,666**	**21**	**12,849**	**9**	**15,214**	**66**
55	3,829	48	7,771	7	2,786	15	9,251	8	12,887	661
2	130	-	-	-	-	1	569	1	2,184	6611
2	130	-	-	-	-	1	569	1	2,184	66110
27	1,897	18	2,529	6	2,416	12	7,293	6	9,571	6612
24	1,649	17	2,419	6	2,416	12	7,293	6	9,571	66121
3	248	1	110	-	-	-	-	-	-	66122
26	1,802	30	5,242	1	370	2	1,389	1	1,132	6619
-	-	1	243	-	-	-	-	-	-	66191
2	121	5	857	-	-	-	-	1	1,132	66192
24	1,681	24	4,142	1	370	2	1,389	-	-	66199
112	7,522	50	7,971	11	3,880	6	3,598	1	2,327	662

2. 산업세세분류별 총괄

(종사자규모별) 단위 : 개, 명

산업분류 Industrial Classification	종사자규모별 Scale of Establishments							
	1 ~ 4 명		5 ~ 9 명		10 ~ 19 명		20 ~ 49 명	
	사업체수 Estab.	종사자수 Workers	사업체수 Estab.	종사자수 Workers	사업체수 Estab.	종사자수 Workers	사업체수 Estab.	종사자수 Workers
6620 보험및연금관련서비스업	3,927	5,171	335	2,213	303	4,107	322	9,877
66201 손해사정업	236	378	48	337	37	502	39	1,212
66202 보험대리및중개업	3,679	4,781	284	1,854	263	3,564	276	8,405
66209 기타보험및연금관련서비스업	12	12	3	22	3	41	7	260
L 부동산업	**64,881**	**95,957**	**5,295**	**33,474**	**1,875**	**24,155**	**702**	**20,512**
68 부동산업	**64,881**	**95,957**	**5,295**	**33,474**	**1,875**	**24,155**	**702**	**20,512**
681 부동산임대및공급업	29,993	46,240	2,045	12,554	540	6,853	179	5,173
6811 부동산임대업	22,845	35,296	1,406	8,624	358	4,553	124	3,574
68111 주거용건물임대업	1,981	2,917	58	342	15	203	6	215
68112 비주거용건물임대업	20,667	32,082	1,335	8,195	339	4,298	116	3,311
68119 기타부동산임대업	197	297	13	87	4	52	2	48
6812 부동산개발및공급업	7,148	10,944	639	3,930	182	2,300	55	1,599
68121 주거용건물개발및공급업	4,434	6,718	357	2,191	93	1,162	34	979
68122 비주거용건물개발및공급업	1,918	2,936	178	1,100	51	649	11	338
68129 기타부동산개발및공급업	796	1,290	104	639	38	489	10	282
682 부동산관련서비스업	34,888	49,717	3,250	20,920	1,335	17,302	523	15,339
6821 부동산관리업	5,220	11,334	2,544	16,604	1,162	15,127	439	12,994
68211 주거용부동산관리업	1,809	4,552	1,506	9,910	626	8,056	191	5,487
68212 비주거용부동산관리업	3,411	6,782	1,038	6,694	536	7,071	248	7,507
6822 부동산중개,자문및감정평가업	29,668	38,383	706	4,316	173	2,175	84	2,345
68221 부동산중개및대리업	27,469	35,054	507	3,091	112	1,425	62	1,758
68222 부동산투자자문업	1,980	3,003	164	994	40	482	12	336
68223 부동산감정평가업	219	326	35	231	21	268	10	251
M 전문,과학및기술서비스업	**63,587**	**103,220**	**10,122**	**64,018**	**4,750**	**62,502**	**2,493**	**73,113**
70 연구개발업	**3,042**	**4,859**	**482**	**3,113**	**346**	**4,694**	**228**	**6,864**
701 자연과학및공학연구개발업	1,782	2,950	361	2,351	264	3,612	182	5,565
7011 자연과학연구개발업	965	1,697	217	1,435	159	2,219	113	3,440
70111 물리,화학및생물학연구개발업	268	450	60	403	36	493	20	678
70112 농림수산학및수의학연구개발업	65	112	9	61	2	25	3	82
70113 의학및약학연구개발업	512	939	125	820	114	1,617	85	2,555
70119 기타자연과학연구개발업	120	196	23	151	7	84	5	125
7012 공학연구개발업	761	1,169	139	888	103	1,373	67	2,082
70121 전기·전자공학연구개발업	390	566	65	423	59	794	34	1,095
70129 기타공학연구개발업	371	603	74	465	44	579	33	987
7013 자연과학및공학융합연구개발업	56	84	5	28	2	20	2	43
70130 자연과학및공학융합연구개발업	56	84	5	28	2	20	2	43
702 인문및사회과학연구개발업	1,260	1,909	121	762	82	1,082	46	1,299
7020 인문및사회과학연구개발업	1,260	1,909	121	762	82	1,082	46	1,299
70201 경제및경영학연구개발업	207	305	23	138	22	282	12	372
70209 기타인문및사회과학연구개발업	1,053	1,604	98	624	60	800	34	927

2. Summary Tables by Industrial Sub－classes

(By Scale of Establishments) Unit : Each, Person

종사자규모별 Scale of Establishments										산업분류 Industrial Classification
50 ～ 99 명		100 ～ 299 명		300 ～ 499 명		500 ～ 999 명		1,000명 이상		
사업체수 Estab.	종사자수 Workers	사업체수 Estab.	종사자수 Workers	사업체수 Estab.	종사자수 Workers	사업체수 Estab.	종사자수 Workers	사업체수 Estab.	종사자수 Workers	
112	7,522	50	7,971	11	3,880	6	3,598	1	2,327	6620
32	2,356	10	1,681	4	1,433	4	2,487	–	–	66201
79	5,116	38	5,904	7	2,447	1	517	1	2,327	66202
1	50	2	386	–	–	1	594	–	–	66209
136	**9,132**	**79**	**13,057**	**9**	**3,079**	**6**	**3,977**	**1**	**2,035**	**L**
136	**9,132**	**79**	**13,057**	**9**	**3,079**	**6**	**3,977**	**1**	**2,035**	**68**
43	2,862	21	3,775	4	1,376	2	1,417	–	–	681
26	1,758	11	1,899	1	319	–	–	–	–	6811
–	–	–	–	–	–	–	–	–	–	68111
26	1,758	11	1,899	1	319	–	–	–	–	68112
–	–	–	–	–	–	–	–	–	–	68119
17	1,104	10	1,876	3	1,057	2	1,417	–	–	6812
7	424	2	338	–	–	1	520	–	–	68121
3	251	4	757	1	302	–	–	–	–	68122
7	429	4	781	2	755	1	897	–	–	68129
93	6,270	58	9,282	5	1,703	4	2,560	1	2,035	682
79	5,366	41	6,861	4	1,362	4	2,560	1	2,035	6821
23	1,548	13	2,186	–	–	1	526	–	–	68211
56	3,818	28	4,675	4	1,362	3	2,034	1	2,035	68212
14	904	17	2,421	1	341	–	–	–	–	6822
8	541	3	470	–	–	–	–	–	–	68221
2	102	2	319	1	341	–	–	–	–	68222
4	261	12	1,632	–	–	–	–	–	–	68223
774	**53,560**	**468**	**78,339**	**105**	**39,968**	**63**	**43,076**	**40**	**79,963**	**M**
84	**5,818**	**65**	**10,490**	**12**	**4,476**	**8**	**5,535**	**9**	**21,003**	**70**
69	4,753	47	7,585	10	3,830	7	4,989	9	21,003	701
41	2,859	25	3,995	4	1,398	4	2,581	–	–	7011
8	508	3	496	–	–	1	518	–	–	70111
–	–	–	–	1	385	–	–	–	–	70112
31	2,173	20	3,048	3	1,013	3	2,063	–	–	70113
2	178	2	451	–	–	–	–	–	–	70119
28	1,894	22	3,590	6	2,432	3	2,408	9	21,003	7012
9	607	15	2,378	2	786	1	750	8	19,601	70121
19	1,287	7	1,212	4	1,646	2	1,658	1	1,402	70129
–	–	–	–	–	–	–	–	–	–	7013
–	–	–	–	–	–	–	–	–	–	70130
15	1,065	18	2,905	2	646	1	546	–	–	702
15	1,065	18	2,905	2	646	1	546	–	–	7020
4	289	5	910	–	–	–	–	–	–	70201
11	776	13	1,995	2	646	1	546	–	–	70209

2. 산업세세분류별 총괄

(종사자규모별) 단위 : 개, 명

산업분류 Industrial Classification	종사자규모별 Scale of Establishments							
	1 ~ 4 명		5 ~ 9 명		10 ~ 19 명		20 ~ 49 명	
	사업체수 Estab.	종사자수 Workers	사업체수 Estab.	종사자수 Workers	사업체수 Estab.	종사자수 Workers	사업체수 Estab.	종사자수 Workers
71 전문서비스업	**34,737**	**59,138**	**6,259**	**39,289**	**2,709**	**35,637**	**1,421**	**41,742**
711 법무관련서비스업	5,734	11,154	1,350	8,503	585	7,676	287	8,196
7110 법무관련서비스업	5,734	11,154	1,350	8,503	585	7,676	287	8,196
71101 변호사업	2,468	4,895	626	4,092	390	5,141	184	5,193
71102 변리사업	369	717	143	952	113	1,495	81	2,399
71103 법무사업	1,511	3,422	415	2,395	21	251	9	252
71109 기타법무관련서비스업	1,386	2,120	166	1,064	61	789	13	352
712 회계및세무관련서비스업	3,826	9,829	1,861	11,399	410	5,234	131	3,748
7120 회계및세무관련서비스업	3,826	9,829	1,861	11,399	410	5,234	131	3,748
71201 공인회계사업	336	797	152	977	95	1,301	70	2,140
71202 세무사업	3,478	9,014	1,706	10,400	315	3,933	61	1,608
71209 기타회계관련서비스업	12	18	3	22	-	-	-	-
713 광고업	10,796	16,621	1,464	9,281	728	9,575	370	10,606
7131 광고대행업	7,521	11,571	1,082	6,840	576	7,618	317	9,134
71310 광고대행업	7,521	11,571	1,082	6,840	576	7,618	317	9,134
7139 기타광고업	3,275	5,050	382	2,441	152	1,957	53	1,472
71391 옥외및전시광고업	353	594	48	320	28	381	6	198
71392 광고매체판매업	105	162	18	121	7	97	3	79
71393 광고물문안,도안,설계등작성업	2,474	3,783	288	1,813	108	1,364	41	1,102
71399 그외기타광고관련서비스업	343	511	28	187	9	115	3	93
714 시장조사및여론조사업	393	705	84	537	53	734	24	683
7140 시장조사및여론조사업	393	705	84	537	53	734	24	683
71400 시장조사및여론조사업	393	705	84	537	53	734	24	683
715 회사본부및경영컨설팅서비스업	13,835	20,632	1,491	9,510	925	12,308	598	18,202
7151 회사본부	320	749	251	1,723	324	4,493	331	10,481
71511 제조업회사본부	170	435	180	1,255	254	3,568	270	8,558
71519 기타산업회사본부	150	314	71	468	70	925	61	1,923
7153 경영컨설팅및공공관계서비스업	13,515	19,883	1,240	7,787	601	7,815	267	7,721
71531 경영컨설팅업	13,346	19,592	1,209	7,576	572	7,419	257	7,410
71532 공공관계서비스업	169	291	31	211	29	396	10	311
716 기타전문서비스업	153	197	9	59	8	110	11	307
7160 기타전문서비스업	153	197	9	59	8	110	11	307
71600 기타전문서비스업	153	197	9	59	8	110	11	307
72 건축기술,엔지니어링및기타과학기술서비스업	**8,151**	**14,249**	**1,912**	**12,284**	**1,126**	**14,764**	**597**	**17,470**
721 건축기술,엔지니어링및관련기술서비스업	7,415	12,962	1,701	10,890	901	11,732	442	13,200
7211 건축및조경설계서비스업	4,676	8,548	1,087	6,856	475	6,125	171	5,129
72111 건축설계및관련서비스업	4,394	8,035	979	6,169	418	5,417	148	4,431
72112 도시계획및조경설계서비스업	282	513	108	687	57	708	23	698
7212 엔지니어링서비스업	2,739	4,414	614	4,034	426	5,607	271	8,071

2. Summary Tables by Industrial Sub－classes

(By Scale of Establishments) Unit : Each, Person

종사자규모별 Scale of Establishments										산업분류 Industrial Classification
50 ～ 99 명		100 ～ 299 명		300 ～ 499 명		500 ～ 999 명		1,000명 이상		
사업체수 Estab.	종사자수 Workers	사업체수 Estab.	종사자수 Workers	사업체수 Estab.	종사자수 Workers	사업체수 Estab.	종사자수 Workers	사업체수 Estab.	종사자수 Workers	
440	**30,310**	**259**	**43,868**	**61**	**23,108**	**34**	**23,311**	**24**	**49,969**	**71**
61	4,132	21	3,225	5	2,076	1	911	4	7,402	711
61	4,132	21	3,225	5	2,076	1	911	4	7,402	7110
32	2,182	13	1,902	4	1,729	1	911	4	7,402	71101
27	1,841	7	1,171	1	347	-	-	-	-	71102
1	50	-	-	-	-	-	-	-	-	71103
1	59	1	152	-	-	-	-	-	-	71109
31	2,246	25	3,960	4	1,272	2	1,506	4	11,724	712
31	2,246	25	3,960	4	1,272	2	1,506	4	11,724	7120
27	2,011	22	3,500	4	1,272	2	1,506	4	11,724	71201
4	235	3	460	-	-	-	-	-	-	71202
-	-	-	-	-	-	-	-	-	-	71209
92	6,171	41	6,524	5	2,024	2	1,274	1	1,326	713
77	5,116	36	5,755	5	2,024	2	1,274	1	1,326	7131
77	5,116	36	5,755	5	2,024	2	1,274	1	1,326	71310
15	1,055	5	769	-	-	-	-	-	-	7139
-	-	1	112	-	-	-	-	-	-	71391
1	88	1	254	-	-	-	-	-	-	71392
12	816	3	403	-	-	-	-	-	-	71393
2	151	-	-	-	-	-	-	-	-	71399
14	1,031	11	1,838	3	1,021	-	-	1	2,088	714
14	1,031	11	1,838	3	1,021	-	-	1	2,088	7140
14	1,031	11	1,838	3	1,021	-	-	1	2,088	71400
239	16,545	157	27,653	43	16,225	28	19,005	14	27,429	715
176	12,282	125	22,213	39	14,897	26	17,499	14	27,429	7151
137	9,449	98	16,832	27	10,080	21	13,569	12	24,310	71511
39	2,833	27	5,381	12	4,817	5	3,930	2	3,119	71519
63	4,263	32	5,440	4	1,328	2	1,506	-	-	7153
57	3,802	31	5,269	4	1,328	2	1,506	-	-	71531
6	461	1	171	-	-	-	-	-	-	71532
3	185	4	668	1	490	1	615	-	-	716
3	185	4	668	1	490	1	615	-	-	7160
3	185	4	668	1	490	1	615	-	-	71600
200	**14,055**	**119**	**20,372**	**31**	**12,002**	**20**	**13,708**	**7**	**8,991**	**72**
156	11,001	92	16,193	28	10,894	17	11,882	7	8,991	721
65	4,427	31	5,434	14	5,395	11	7,725	3	3,576	7211
62	4,256	31	5,434	14	5,395	11	7,725	3	3,576	72111
3	171	-	-	-	-	-	-	-	-	72112
91	6,574	61	10,759	14	5,499	6	4,157	4	5,415	7212

2. 산업세세분류별 총괄

(종사자규모별) 단위 : 개, 명

산업분류 Industrial Classification	종사자규모별 Scale of Establishments							
	1 ~ 4 명		5 ~ 9 명		10 ~ 19 명		20 ~ 49 명	
	사업체수 Estab.	종사자수 Workers	사업체수 Estab.	종사자수 Workers	사업체수 Estab.	종사자수 Workers	사업체수 Estab.	종사자수 Workers
72121 건물및토목엔지니어링서비스업	1,066	1,772	275	1,800	170	2,243	115	3,391
72122 환경관련엔지니어링서비스업	273	462	78	525	50	649	29	854
72129 기타엔지니어링서비스업	1,400	2,180	261	1,709	206	2,715	127	3,826
729 기타과학기술서비스업	736	1,287	211	1,394	225	3,032	155	4,270
7291 기술시험,검사및분석업	421	748	147	975	170	2,291	127	3,479
72911 물질성분검사및분석업	72	149	38	257	24	345	28	797
72919 기타기술시험,검사및분석업	349	599	109	718	146	1,946	99	2,682
7292 측량,지질조사및지도제작업	315	539	64	419	55	741	28	791
72921 측량업	82	161	23	152	25	334	14	373
72922 제도업	157	247	23	147	14	185	3	90
72923 지질조사및탐사업	52	94	14	91	10	137	6	174
72924 지도제작업	24	37	4	29	6	85	5	154
73 기타전문,과학및기술서비스업	**17,657**	**24,974**	**1,469**	**9,332**	**569**	**7,407**	**247**	**7,037**
731 수의업	660	1,520	147	909	43	568	38	1,068
7310 수의업	660	1,520	147	909	43	568	38	1,068
73100 수의업	660	1,520	147	909	43	568	38	1,068
732 전문디자인업	7,889	10,769	683	4,359	263	3,396	88	2,420
7320 전문디자인업	7,889	10,769	683	4,359	263	3,396	88	2,420
73201 인테리어디자인업	1,640	2,441	192	1,246	72	954	25	689
73202 제품디자인업	1,198	1,706	138	892	71	907	25	678
73203 시각디자인업	3,993	5,164	281	1,776	98	1,248	28	785
73209 패션,섬유류및기타전문디자인업	1,058	1,458	72	445	22	287	10	268
733 사진촬영및처리업	4,815	6,323	196	1,255	67	857	15	439
7330 사진촬영및처리업	4,815	6,323	196	1,255	67	857	15	439
73301 인물사진및행사용영상촬영업	3,586	4,683	140	898	51	655	11	321
73302 상업용사진촬영업	832	1,089	48	308	9	116	4	118
73303 사진처리업	397	551	8	49	7	86	-	-
739 그외기타전문,과학및기술서비스업	4,293	6,362	443	2,809	196	2,586	106	3,110
7390 그외기타전문,과학및기술서비스업	4,293	6,362	443	2,809	196	2,586	106	3,110
73901 매니저업	1,409	2,315	217	1,369	106	1,393	49	1,361
73902 번역및통역서비스업	1,054	1,332	64	406	33	438	21	635
73903 사업및무형재산권중개업	640	1,011	80	502	30	398	19	556
73904 물품감정,계량및견본추출업	68	98	7	43	5	57	2	62
73909 그외기타분류안된전문,과학및기술서비스업	1,122	1,606	75	489	22	300	15	496
N 사업시설관리,사업지원및임대서비스업	**25,139**	**37,614**	**2,560**	**16,459**	**1,298**	**17,482**	**1,147**	**34,812**
74 사업시설관리및조경서비스업	**3,905**	**6,211**	**514**	**3,322**	**309**	**4,163**	**351**	**10,957**
741 사업시설유지·관리서비스업	522	928	188	1,247	152	2,096	164	5,143
7410 사업시설유지·관리서비스업	522	928	188	1,247	152	2,096	164	5,143
74100 사업시설유지·관리서비스업	522	928	188	1,247	152	2,096	164	5,143
742 건물·산업설비청소및방제서비스업	3,295	5,122	321	2,044	151	1,987	181	5,606

2. Summary Tables by Industrial Sub－classes

(By Scale of Establishments) Unit : Each, Person

종사자규모별 Scale of Establishments										산업분류 Industrial Classification
50 ～ 99 명		100 ～ 299 명		300 ～ 499 명		500 ～ 999 명		1,000명 이상		
사업체수 Estab.	종사자수 Workers	사업체수 Estab.	종사자수 Workers	사업체수 Estab.	종사자수 Workers	사업체수 Estab.	종사자수 Workers	사업체수 Estab.	종사자수 Workers	
30	2,201	25	4,501	7	2,945	5	3,218	4	5,415	72121
11	786	9	1,672	-	-	1	939	-	-	72122
50	3,587	27	4,586	7	2,554	-	-	-	-	72129
44	3,054	27	4,179	3	1,108	3	1,826	-	-	729
35	2,440	22	3,487	3	1,108	2	1,026	-	-	7291
9	601	9	1,453	2	631	2	1,026	-	-	72911
26	1,839	13	2,034	1	477	-	-	-	-	72919
9	614	5	692	-	-	1	800	-	-	7292
4	322	3	432	-	-	1	800	-	-	72921
2	122	-	-	-	-	-	-	-	-	72922
1	57	-	-	-	-	-	-	-	-	72923
2	113	2	260	-	-	-	-	-	-	72924
50	**3,377**	**25**	**3,609**	**1**	**382**	**1**	**522**	-	-	**73**
6	423	-	-	-	-	-	-	-	-	731
6	423	-	-	-	-	-	-	-	-	7310
6	423	-	-	-	-	-	-	-	-	73100
11	765	8	1,038	-	-	-	-	-	-	732
11	765	8	1,038	-	-	-	-	-	-	7320
3	193	3	434	-	-	-	-	-	-	73201
2	111	-	-	-	-	-	-	-	-	73202
4	340	3	337	-	-	-	-	-	-	73203
2	121	2	267	-	-	-	-	-	-	73209
2	122	-	-	-	-	-	-	-	-	733
2	122	-	-	-	-	-	-	-	-	7330
1	63	-	-	-	-	-	-	-	-	73301
-	-	-	-	-	-	-	-	-	-	73302
1	59	-	-	-	-	-	-	-	-	73303
31	2,067	17	2,571	1	382	1	522	-	-	739
31	2,067	17	2,571	1	382	1	522	-	-	7390
9	564	9	1,289	1	382	1	522	-	-	73901
6	389	4	542	-	-	-	-	-	-	73902
7	470	1	152	-	-	-	-	-	-	73903
-	-	-	-	-	-	-	-	-	-	73904
9	644	3	588	-	-	-	-	-	-	73909
508	**35,949**	**494**	**84,988**	**128**	**48,295**	**117**	**83,402**	**69**	**133,982**	**N**
158	**11,137**	**119**	**20,143**	**29**	**11,006**	**35**	**24,407**	**15**	**30,234**	**74**
80	5,606	62	10,304	15	5,518	16	11,274	8	18,205	741
80	5,606	62	10,304	15	5,518	16	11,274	8	18,205	7410
80	5,606	62	10,304	15	5,518	16	11,274	8	18,205	74100
76	5,420	57	9,839	14	5,488	19	13,133	7	12,029	742

2. 산업세세분류별 총괄

(종사자규모별) 단위 : 개, 명

산업분류 Industrial Classification	종사자규모별 Scale of Establishments							
	1 ~ 4 명		5 ~ 9 명		10 ~ 19 명		20 ~ 49 명	
	사업체수 Estab.	종사자수 Workers	사업체수 Estab.	종사자수 Workers	사업체수 Estab.	종사자수 Workers	사업체수 Estab.	종사자수 Workers
7421 건물및산업설비청소업	2,878	4,404	240	1,545	117	1,532	136	4,228
74211 건축물일반청소업	2,485	3,824	215	1,385	108	1,423	127	3,966
74212 산업설비,운송장비및공공장소청소업	393	580	25	160	9	109	9	262
7422 소독,구충및방제서비스업	417	718	81	499	34	455	45	1,378
74220 소독,구충및방제서비스업	417	718	81	499	34	455	45	1,378
743 조경관리및유지서비스업	88	161	5	31	6	80	6	208
7430 조경관리및유지서비스업	88	161	5	31	6	80	6	208
74300 조경관리및유지서비스업	88	161	5	31	6	80	6	208
75 사업지원서비스업	**17,798**	**26,115**	**1,690**	**10,885**	**817**	**10,990**	**690**	**20,781**
751 고용알선및인력공급업	2,527	4,043	348	2,264	203	2,799	223	6,842
7511 고용알선업	1,663	2,607	159	1,021	71	968	50	1,460
75110 고용알선업	1,663	2,607	159	1,021	71	968	50	1,460
7512 인력공급업	864	1,436	189	1,243	132	1,831	173	5,382
75121 임시및일용인력공급업	749	1,226	133	876	69	948	102	3,061
75122 상용인력공급및인사관리서비스업	115	210	56	367	63	883	71	2,321
752 여행사및기타여행보조서비스업	3,917	6,308	391	2,489	113	1,458	53	1,525
7521 여행사업	3,510	5,691	347	2,198	93	1,194	32	897
75210 여행사업	3,510	5,691	347	2,198	93	1,194	32	897
7529 기타여행보조및예약서비스업	407	617	44	291	20	264	21	628
75290 기타여행보조및예약서비스업	407	617	44	291	20	264	21	628
753 경비,경호및탐정업	274	511	78	496	70	938	88	2,754
7531 경비및경호서비스업	148	305	49	314	47	635	52	1,602
75310 경비및경호서비스업	148	305	49	314	47	635	52	1,602
7532 보안시스템서비스업	61	126	26	167	23	303	36	1,152
75320 보안시스템서비스업	61	126	26	167	23	303	36	1,152
7533 탐정및조사서비스업	65	80	3	15	-	-	-	-
75330 탐정및조사서비스업	65	80	3	15	-	-	-	-
759 기타사업지원서비스업	11,080	15,253	873	5,636	431	5,795	326	9,660
7591 사무지원서비스업	1,363	2,003	113	727	61	778	24	769
75911 문서작성업	484	640	15	94	6	73	5	169
75912 복사업	579	858	43	264	10	120	1	23
75919 기타사무지원서비스업	300	505	55	369	45	585	18	577
7599 그외기타사업지원서비스업	9,717	13,250	760	4,909	370	5,017	302	8,891
75991 콜센터및텔레마케팅서비스업	233	350	45	317	53	761	84	2,571
75992 전시,컨벤션및행사대행업	2,105	3,364	361	2,342	139	1,821	57	1,614
75993 신용조사및추심대행업	78	131	27	198	31	470	37	1,052
75994 포장및충전업	356	566	31	206	17	242	15	386
75999 그외기타분류안된사업지원서비스업	6,945	8,839	296	1,846	130	1,723	109	3,268
76 임대업 ; 부동산제외	**3,436**	**5,288**	**356**	**2,252**	**172**	**2,329**	**106**	**3,074**

2. Summary Tables by Industrial Sub－classes

(By Scale of Establishments) Unit : Each, Person

종사자규모별 Scale of Establishments										산업분류 Industrial Classification
50 ～ 99 명		100 ～ 299 명		300 ～ 499 명		500 ～ 999 명		1,000명 이상		
사업체수 Estab.	종사자수 Workers	사업체수 Estab.	종사자수 Workers	사업체수 Estab.	종사자수 Workers	사업체수 Estab.	종사자수 Workers	사업체수 Estab.	종사자수 Workers	
57	4,092	48	8,322	14	5,488	14	9,632	5	8,576	7421
54	3,880	45	7,755	14	5,488	14	9,632	4	6,050	74211
3	212	3	567	-	-	-	-	1	2,526	74212
19	1,328	9	1,517	-	-	5	3,501	2	3,453	7422
19	1,328	9	1,517	-	-	5	3,501	2	3,453	74220
2	111	-	-	-	-	-	-	-	-	743
2	111	-	-	-	-	-	-	-	-	7430
2	111	-	-	-	-	-	-	-	-	74300
329	**23,378**	**358**	**62,290**	**94**	**35,534**	**82**	**58,995**	**54**	**103,748**	**75**
149	10,637	238	42,353	60	22,800	59	43,548	38	82,275	751
9	665	9	1,385	-	-	-	-	-	-	7511
9	665	9	1,385	-	-	-	-	-	-	75110
140	9,972	229	40,968	60	22,800	59	43,548	38	82,275	7512
66	4,561	92	16,961	23	8,870	14	10,189	15	29,477	75121
74	5,411	137	24,007	37	13,930	45	33,359	23	52,798	75122
20	1,333	11	1,796	2	642	2	1,586	-	-	752
14	954	9	1,537	2	642	2	1,586	-	-	7521
14	954	9	1,537	2	642	2	1,586	-	-	75210
6	379	2	259	-	-	-	-	-	-	7529
6	379	2	259	-	-	-	-	-	-	75290
34	2,471	25	4,381	11	4,299	10	6,804	8	11,100	753
29	2,121	23	3,946	10	3,917	9	6,227	6	9,014	7531
29	2,121	23	3,946	10	3,917	9	6,227	6	9,014	75310
5	350	2	435	1	382	1	577	2	2,086	7532
5	350	2	435	1	382	1	577	2	2,086	75320
-	-	-	-	-	-	-	-	-	-	7533
-	-	-	-	-	-	-	-	-	-	75330
126	8,937	84	13,760	21	7,793	11	7,057	8	10,373	759
5	362	4	592	-	-	-	-	-	-	7591
-	-	1	132	-	-	-	-	-	-	75911
2	142	-	-	-	-	-	-	-	-	75912
3	220	3	460	-	-	-	-	-	-	75919
121	8,575	80	13,168	21	7,793	11	7,057	8	10,373	7599
58	4,152	42	7,225	14	5,133	8	5,136	6	7,713	75991
17	1,079	6	975	1	395	-	-	-	-	75992
13	1,093	19	2,931	6	2,265	2	1,215	1	1,574	75993
1	65	-	-	-	-	-	-	-	-	75994
32	2,186	13	2,037	-	-	1	706	1	1,086	75999
21	**1,434**	**17**	**2,555**	**5**	**1,755**	-	-	-	-	**76**

2. 산업세세분류별 총괄

(종사자규모별) 단위 : 개, 명

산업분류 Industrial Classification	종사자규모별 Scale of Establishments							
	1 ~ 4 명		5 ~ 9 명		10 ~ 19 명		20 ~ 49 명	
	사업체수 Estab.	종사자수 Workers	사업체수 Estab.	종사자수 Workers	사업체수 Estab.	종사자수 Workers	사업체수 Estab.	종사자수 Workers
761 운송장비임대업	673	1,204	126	797	51	658	18	525
7611 자동차임대업	526	973	113	719	46	596	17	476
76110 자동차임대업	526	973	113	719	46	596	17	476
7619 기타운송장비임대업	147	231	13	78	5	62	1	49
76190 기타운송장비임대업	147	231	13	78	5	62	1	49
762 개인및가정용품임대업	1,361	1,926	104	639	63	907	55	1,560
7621 스포츠및레크리에이션용품임대업	196	257	9	60	3	46	2	76
76210 스포츠및레크리에이션용품임대업	196	257	9	60	3	46	2	76
7622 음반및비디오물임대업	17	19	1	5	1	13	-	-
76220 음반및비디오물임대업	17	19	1	5	1	13	-	-
7629 기타개인및가정용품임대업	1,148	1,650	94	574	59	848	53	1,484
76291 서적임대업	139	212	5	33	3	45	-	-
76292 의류임대업	418	638	47	276	8	93	5	110
76299 그외기타개인및가정용품임대업	591	800	42	265	48	710	48	1,374
763 산업용기계및장비임대업	1,264	1,964	119	773	56	741	27	838
7631 건설및토목공사용기계·장비임대업	313	461	24	154	12	168	7	243
76310 건설및토목공사용기계·장비임대업	313	461	24	154	12	168	7	243
7632 컴퓨터및사무용기계·장비임대업	437	755	61	388	19	243	13	370
76320 컴퓨터및사무용기계·장비임대업	437	755	61	388	19	243	13	370
7639 기타산업용기계및장비임대업	514	748	34	231	25	330	7	225
76390 기타산업용기계및장비임대업	514	748	34	231	25	330	7	225
764 무형재산권임대업	138	194	7	43	2	23	6	151
7640 무형재산권임대업	138	194	7	43	2	23	6	151
76400 무형재산권임대업	138	194	7	43	2	23	6	151
O 공공행정, 국방및사회보장행정	**114**	**223**	**40**	**298**	**142**	**2,294**	**673**	**20,318**
84 공공행정, 국방및사회보장행정	**114**	**223**	**40**	**298**	**142**	**2,294**	**673**	**20,318**
841 입법및일반정부행정	16	45	19	144	99	1,625	367	9,773
8411 일반공공행정	15	43	19	144	99	1,625	366	9,742
84111 입법기관	-	-	-	-	-	-	23	723
84112 중앙최고집행기관	-	-	-	-	-	-	-	-
84113 지방행정집행기관	12	36	9	62	81	1,379	334	8,734
84114 재정및경제정책행정	-	-	-	-	4	50	1	22
84119 기타일반공공행정	3	7	10	82	14	196	8	263
8412 정부기관일반보조행정	1	2	-	-	-	-	1	31
84120 정부기관일반보조행정	1	2	-	-	-	-	1	31
842 사회및산업정책행정	15	35	9	64	20	291	29	944
8421 사회서비스관리행정	6	10	1	7	13	181	14	458

2. Summary Tables by Industrial Sub－classes

(By Scale of Establishments) Unit : Each, Person

종사자규모별 Scale of Establishments										산업분류 Industrial Classification
50 ～ 99 명		100 ～ 299 명		300 ～ 499 명		500 ～ 999 명		1,000명 이상		
사업체수 Estab.	종사자수 Workers	사업체수 Estab.	종사자수 Workers	사업체수 Estab.	종사자수 Workers	사업체수 Estab.	종사자수 Workers	사업체수 Estab.	종사자수 Workers	
7	520	6	720	5	1,755	-	-	-	-	761
5	359	5	619	5	1,755	-	-	-	-	7611
5	359	5	619	5	1,755	-	-	-	-	76110
2	161	1	101	-	-	-	-	-	-	7619
2	161	1	101	-	-	-	-	-	-	76190
5	344	5	773	-	-	-	-	-	-	762
-	-	-	-	-	-	-	-	-	-	7621
-	-	-	-	-	-	-	-	-	-	76210
-	-	-	-	-	-	-	-	-	-	7622
-	-	-	-	-	-	-	-	-	-	76220
5	344	5	773	-	-	-	-	-	-	7629
-	-	-	-	-	-	-	-	-	-	76291
-	-	-	-	-	-	-	-	-	-	76292
5	344	5	773	-	-	-	-	-	-	76299
9	570	5	921	-	-	-	-	-	-	763
5	313	-	-	-	-	-	-	-	-	7631
5	313	-	-	-	-	-	-	-	-	76310
4	257	1	142	-	-	-	-	-	-	7632
4	257	1	142	-	-	-	-	-	-	76320
-	-	4	779	-	-	-	-	-	-	7639
-	-	4	779	-	-	-	-	-	-	76390
-	-	1	141	-	-	-	-	-	-	764
-	-	1	141	-	-	-	-	-	-	7640
-	-	1	141	-	-	-	-	-	-	76400
117	**7,386**	**106**	**18,262**	**52**	**20,581**	**24**	**15,568**	**35**	**70,860**	**O**
117	**7,386**	**106**	**18,262**	**52**	**20,581**	**24**	**15,568**	**35**	**70,860**	**84**
22	1,482	36	5,999	7	2,724	5	2,950	29	60,606	841
22	1,482	35	5,840	7	2,724	4	2,429	29	60,606	8411
2	106	2	350	1	438	-	-	1	4,201	84111
1	98	-	-	-	-	2	1,113	-	-	84112
11	706	2	333	2	875	-	-	26	53,871	84113
3	217	29	4,783	1	399	1	564	2	2,534	84114
5	355	2	374	3	1,012	1	752	-	-	84119
-	-	1	159	-	-	1	521	-	-	8412
-	-	1	159	-	-	1	521	-	-	84120
14	1,006	25	4,187	4	1,591	4	2,889	-	-	842
4	280	16	2,330	1	451	2	1,562	-	-	8421

2. 산업세세분류별 총괄

(종사자규모별) 단위 : 개, 명

산업분류 Industrial Classification	종사자규모별 Scale of Establishments							
	1 ~ 4 명		5 ~ 9 명		10 ~ 19 명		20 ~ 49 명	
	사업체수 Estab.	종사자수 Workers	사업체수 Estab.	종사자수 Workers	사업체수 Estab.	종사자수 Workers	사업체수 Estab.	종사자수 Workers
84211 교육행정	1	2	-	-	2	34	2	69
84212 문화및관광행정	2	2	-	-	2	27	2	49
84213 환경행정	-	-	-	-	-	-	2	59
84214 보건및복지행정	2	5	-	-	7	86	2	66
84219 기타사회서비스관리행정	1	1	1	7	2	34	6	215
8422 노동및산업진흥행정	9	25	8	57	7	110	15	486
84221 노동행정	3	9	-	-	-	-	2	65
84222 농림수산행정	1	3	-	-	2	31	3	92
84223 건설및운송행정	1	2	-	-	2	37	1	43
84224 우편및통신행정	2	6	-	-	-	-	1	23
84229 기타산업진흥행정	2	5	8	57	3	42	8	263
843 외무및국방행정	1	1	1	6	1	13	2	65
8431 외무행정	-	-	-	-	1	13	2	65
84310 외무행정	-	-	-	-	1	13	2	65
8432 국방행정	1	1	1	6	-	-	-	-
84320 국방행정	1	1	1	6	-	-	-	-
844 사법및공공질서행정	82	142	11	84	22	365	271	9,404
8440 사법및공공질서행정	82	142	11	84	22	365	271	9,404
84401 법원	-	-	1	7	1	19	2	95
84402 검찰	1	2	1	7	-	-	-	-
84403 교도기관	1	2	-	-	1	10	3	132
84404 경찰	79	135	6	43	18	298	172	6,179
84405 소방서	-	-	3	27	2	38	94	2,998
84409 기타사법및공공질서행정	1	3	-	-	-	-	-	-
845 사회보장행정	-	-	-	-	-	-	4	132
8450 사회보장행정	-	-	-	-	-	-	4	132
84500 사회보장행정	-	-	-	-	-	-	4	132
P 교육서비스업	**37,013**	**56,369**	**4,764**	**30,488**	**2,211**	**29,210**	**1,302**	**39,982**
85 교육서비스업	**37,013**	**56,369**	**4,764**	**30,488**	**2,211**	**29,210**	**1,302**	**39,982**
851 초등교육기관	25	70	146	1,096	375	5,108	244	7,564
8511 유아교육기관	24	69	146	1,096	373	5,077	173	4,478
85110 유아교육기관	24	69	146	1,096	373	5,077	173	4,478
8512 초등학교	1	1	-	-	2	31	71	3,086
85120 초등학교	1	1	-	-	2	31	71	3,086
852 중등교육기관	1	1	1	6	1	16	76	3,164
8521 일반중등교육기관	1	1	-	-	-	-	70	2,916
85211 중학교	-	-	-	-	-	-	66	2,778
85212 일반고등학교	1	1	-	-	-	-	4	138
8522 특성화고등학교	-	-	1	6	1	16	6	248
85221 상업및정보산업특성화고등학교	-	-	-	-	-	-	1	49

2. Summary Tables by Industrial Sub－classes

(By Scale of Establishments) Unit : Each, Person

종사자규모별 Scale of Establishments										산업분류 Industrial Classification
50 ～ 99 명		100 ～ 299 명		300 ～ 499 명		500 ～ 999 명		1,000명 이상		
사업체수 Estab.	종사자수 Workers	사업체수 Estab.	종사자수 Workers	사업체수 Estab.	종사자수 Workers	사업체수 Estab.	종사자수 Workers	사업체수 Estab.	종사자수 Workers	
-	-	11	1,636	-	-	1	903	-	-	84211
-	-	2	257	1	451	-	-	-	-	84212
1	61	1	162	-	-	-	-	-	-	84213
1	64	-	-	-	-	1	659	-	-	84214
2	155	2	275	-	-	-	-	-	-	84219
10	726	9	1,857	3	1,140	2	1,327	-	-	8422
3	236	4	855	1	338	-	-	-	-	84221
1	67	1	255	-	-	-	-	-	-	84222
5	356	1	151	1	332	-	-	-	-	84223
-	-	3	596	-	-	-	-	-	-	84224
1	67	-	-	1	470	2	1,327	-	-	84229
-	-	3	464	-	-	-	-	1	1,471	843
-	-	1	106	-	-	-	-	1	1,471	8431
-	-	1	106	-	-	-	-	1	1,471	84310
-	-	2	358	-	-	-	-	-	-	8432
-	-	2	358	-	-	-	-	-	-	84320
79	4,791	38	7,048	41	16,266	15	9,729	5	8,783	844
79	4,791	38	7,048	41	16,266	15	9,729	5	8,783	8440
1	51	2	403	6	2,586	1	944	2	2,862	84401
-	-	1	285	4	1,462	1	698	1	1,392	84402
2	116	1	103	2	839	1	529	-	-	84403
72	4,367	11	1,986	27	10,658	12	7,558	2	4,529	84404
4	257	23	4,271	2	721	-	-	-	-	84405
-	-	-	-	-	-	-	-	-	-	84409
2	107	4	564	-	-	-	-	-	-	845
2	107	4	564	-	-	-	-	-	-	8450
2	107	4	564	-	-	-	-	-	-	84500
1,190	**86,374**	**298**	**38,453**	**32**	**12,619**	**19**	**13,583**	**26**	**54,585**	**P**
1,190	**86,374**	**298**	**38,453**	**32**	**12,619**	**19**	**13,583**	**26**	**54,585**	**85**
443	32,180	88	10,166	-	-	-	-	-	-	851
2	116	-	-	-	-	-	-	-	-	8511
2	116	-	-	-	-	-	-	-	-	85110
441	32,064	88	10,166	-	-	-	-	-	-	8512
441	32,064	88	10,166	-	-	-	-	-	-	85120
541	40,221	99	11,482	1	435	1	547	-	-	852
484	35,897	84	9,570	1	435	1	547	-	-	8521
302	20,918	21	2,448	1	435	-	-	-	-	85211
182	14,979	63	7,122	-	-	1	547	-	-	85212
57	4,324	15	1,912	-	-	-	-	-	-	8522
33	2,443	3	342	-	-	-	-	-	-	85221

2. 산업세세분류별 총괄

(종사자규모별) 단위 : 개, 명

산업분류 Industrial Classification	종사자규모별 Scale of Establishments							
	1 ~ 4 명		5 ~ 9 명		10 ~ 19 명		20 ~ 49 명	
	사업체수 Estab.	종사자수 Workers	사업체수 Estab.	종사자수 Workers	사업체수 Estab.	종사자수 Workers	사업체수 Estab.	종사자수 Workers
85222 공업특성화고등학교	-	-	-	-	1	16	1	45
85229 기타특성화고등학교	-	-	1	6	-	-	4	154
853 고등교육기관	133	280	38	252	50	734	77	2,411
8530 고등교육기관	133	280	38	252	50	734	77	2,411
85301 전문대학	1	3	-	-	1	19	-	-
85302 대학교	4	15	4	27	3	45	7	183
85303 대학원	128	262	34	225	46	670	70	2,228
854 특수학교,외국인학교및대안학교	-	-	1	9	3	41	13	495
8541 특수학교	-	-	-	-	-	-	5	186
85410 특수학교	-	-	-	-	-	-	5	186
8542 외국인학교	-	-	1	9	1	18	7	271
85420 외국인학교	-	-	1	9	1	18	7	271
8543 대안학교	-	-	-	-	2	23	1	38
85430 대안학교	-	-	-	-	2	23	1	38
855 일반교습학원	13,268	20,829	2,059	13,070	814	10,633	449	13,174
8550 일반교습학원	13,268	20,829	2,059	13,070	814	10,633	449	13,174
85501 일반교과학원	12,055	19,200	1,909	12,146	720	9,369	291	8,301
85502 방문교육학원	774	977	84	504	56	764	118	3,684
85503 온라인교육학원	439	652	66	420	38	500	40	1,189
856 기타교육기관	21,037	31,371	2,273	14,516	877	11,478	402	12,009
8561 스포츠및레크리에이션교육기관	6,522	10,789	796	5,026	212	2,622	37	1,175
85611 태권도및무술교육기관	2,347	4,149	72	404	-	-	-	-
85612 기타스포츠교육기관	3,185	5,243	637	4,060	179	2,179	8	220
85613 레크리에이션교육기관	975	1,369	74	470	21	281	4	121
85614 청소년수련시설운영업	15	28	13	92	12	162	25	834
8562 예술학원	7,672	10,178	405	2,567	121	1,583	38	1,073
85621 음악학원	4,094	5,326	153	987	57	731	18	512
85622 미술학원	2,621	3,497	129	807	22	295	10	288
85629 기타예술학원	957	1,355	123	773	42	557	10	273
8563 외국어학원및기타교습학원	1,327	1,992	308	2,028	198	2,661	140	4,190
85631 외국어학원	1,162	1,721	255	1,685	166	2,240	119	3,556
85632 기타교습학원	165	271	53	343	32	421	21	634
8564 사회교육시설	392	756	85	546	65	876	42	1,228
85640 사회교육시설	392	756	85	546	65	876	42	1,228
8565 직원훈련기관	540	875	107	700	58	753	34	997
85650 직원훈련기관	540	875	107	700	58	753	34	997
8566 기술및직업훈련학원	2,502	3,703	331	2,133	133	1,777	54	1,614
85661 운전학원	67	124	3	21	1	13	5	180
85669 기타기술및직업훈련학원	2,435	3,579	328	2,112	132	1,764	49	1,434
8569 그외기타교육기관	2,082	3,078	241	1,516	90	1,206	57	1,732

2. Summary Tables by Industrial Sub－classes

(By Scale of Establishments) Unit : Each, Person

종사자규모별 Scale of Establishments										산업분류 Industrial Classification
50 ～ 99 명		100 ～ 299 명		300 ～ 499 명		500 ～ 999 명		1,000명 이상		
사업체수 Estab.	종사자수 Workers	사업체수 Estab.	종사자수 Workers	사업체수 Estab.	종사자수 Workers	사업체수 Estab.	종사자수 Workers	사업체수 Estab.	종사자수 Workers	
11	913	10	1,336	-	-	-	-	-	-	85222
13	968	2	234	-	-	-	-	-	-	85229
28	1,872	23	3,638	17	6,540	13	9,288	25	53,176	853
28	1,872	23	3,638	17	6,540	13	9,288	25	53,176	8530
2	148	4	750	3	975	4	2,762	-	-	85301
3	179	12	1,922	14	5,565	9	6,526	24	51,727	85302
23	1,545	7	966	-	-	-	-	1	1,449	85303
19	1,416	19	2,476	1	408	-	-	-	-	854
12	1,006	16	2,003	-	-	-	-	-	-	8541
12	1,006	16	2,003	-	-	-	-	-	-	85410
5	278	3	473	1	408	-	-	-	-	8542
5	278	3	473	1	408	-	-	-	-	85420
2	132	-	-	-	-	-	-	-	-	8543
2	132	-	-	-	-	-	-	-	-	85430
57	3,948	21	3,469	7	2,941	2	1,605	1	1,409	855
57	3,948	21	3,469	7	2,941	2	1,605	1	1,409	8550
40	2,748	8	1,211	3	1,387	-	-	-	-	85501
12	837	4	589	1	304	1	745	-	-	85502
5	363	9	1,669	3	1,250	1	860	1	1,409	85503
84	5,464	37	5,195	2	756	3	2,143	-	-	856
5	307	1	106	-	-	-	-	-	-	8561
1	53	-	-	-	-	-	-	-	-	85611
-	-	1	106	-	-	-	-	-	-	85612
-	-	-	-	-	-	-	-	-	-	85613
4	254	-	-	-	-	-	-	-	-	85614
5	338	2	207	-	-	-	-	-	-	8562
3	204	1	100	-	-	-	-	-	-	85621
1	79	-	-	-	-	-	-	-	-	85622
1	55	1	107	-	-	-	-	-	-	85629
29	1,893	8	1,082	-	-	1	690	-	-	8563
28	1,827	7	975	-	-	-	-	-	-	85631
1	66	1	107	-	-	1	690	-	-	85632
7	472	3	522	1	435	-	-	-	-	8564
7	472	3	522	1	435	-	-	-	-	85640
8	529	9	1,063	-	-	1	827	-	-	8565
8	529	9	1,063	-	-	1	827	-	-	85650
23	1,496	9	1,439	1	321	1	626	-	-	8566
8	524	3	391	-	-	-	-	-	-	85661
15	972	6	1,048	1	321	1	626	-	-	85669
7	429	5	776	-	-	-	-	-	-	8569

2. 산업세세분류별 총괄

(종사자규모별) 단위 : 개, 명

산업분류 Industrial Classification	종사자규모별 Scale of Establishments							
	1 ~ 4 명		5 ~ 9 명		10 ~ 19 명		20 ~ 49 명	
	사업체수 Estab.	종사자수 Workers	사업체수 Estab.	종사자수 Workers	사업체수 Estab.	종사자수 Workers	사업체수 Estab.	종사자수 Workers
85691 컴퓨터학원	260	478	73	488	26	356	18	619
85699 그외기타분류안된교육기관	1,822	2,600	168	1,028	64	850	39	1,113
857 교육지원서비스업	2,549	3,818	246	1,539	91	1,200	41	1,165
8570 교육지원서비스업	2,549	3,818	246	1,539	91	1,200	41	1,165
85701 교육관련자문및평가업	1,102	1,646	101	648	47	617	23	692
85709 기타교육지원서비스업	1,447	2,172	145	891	44	583	18	473
Q 보건업및사회복지서비스업	**15,035**	**41,074**	**8,734**	**57,172**	**4,768**	**62,851**	**2,129**	**63,968**
86 보건업	**11,271**	**32,844**	**5,066**	**31,821**	**1,854**	**24,091**	**660**	**19,249**
861 병원	7	20	21	143	23	299	112	3,952
8610 병원	7	20	21	143	23	299	112	3,952
86101 종합병원	-	-	-	-	-	-	-	-
86102 일반병원	3	7	4	32	2	28	36	1,246
86103 치과병원	3	11	14	89	13	171	18	526
86104 한방병원	-	-	3	22	7	84	36	1,307
86105 요양병원	1	2	-	-	1	16	22	873
862 의원	10,476	31,540	4,877	30,548	1,736	22,575	519	14,470
8620 의원	10,476	31,540	4,877	30,548	1,736	22,575	519	14,470
86201 일반의원	4,688	14,082	2,598	16,642	1,278	16,799	432	12,082
86202 치과의원	2,967	9,349	1,534	9,442	321	4,050	62	1,663
86203 한의원	2,785	8,012	715	4,271	113	1,417	18	487
86204 방사선진단및병리검사의원	36	97	30	193	24	309	7	238
863 공중보건의료업	6	15	12	91	6	79	5	154
8630 공중보건의료업	6	15	12	91	6	79	5	154
86300 공중보건의료업	6	15	12	91	6	79	5	154
869 기타보건업	782	1,269	156	1,039	89	1,138	24	673
8690 기타보건업	782	1,269	156	1,039	89	1,138	24	673
86901 앰뷸런스서비스업	13	29	4	25	7	97	8	206
86902 유사의료업	725	1,137	118	798	73	920	12	338
86909 그외기타보건업	44	103	34	216	9	121	4	129
87 사회복지서비스업	**3,764**	**8,230**	**3,668**	**25,351**	**2,914**	**38,760**	**1,469**	**44,719**
871 거주복지시설운영업	401	907	363	2,428	217	2,919	169	5,670
8711 노인거주복지시설운영업	58	127	266	1,769	175	2,413	114	3,669
87111 노인요양복지시설운영업	45	107	257	1,699	161	2,219	106	3,416
87112 노인양로복지시설운영업	13	20	9	70	14	194	8	253
8712 심신장애인거주복지시설운영업	202	432	34	255	24	277	24	834
87121 신체부자유자거주복지시설운영업	86	199	19	140	17	186	20	691
87122 정신질환, 정신지체및약물중독자거주복지시설운영업	116	233	15	115	7	91	4	143
8713 기타거주복지시설운영업	141	348	63	404	18	229	31	1,167
87131 아동및부녀자거주복지시설운영업	126	313	47	301	9	118	30	1,141

2. Summary Tables by Industrial Sub－classes

(By Scale of Establishments) Unit : Each, Person

종사자규모별 Scale of Establishments										산업분류 Industrial Classification
50 ～ 99 명		100 ～ 299 명		300 ～ 499 명		500 ～ 999 명		1,000명 이상		
사업체수 Estab.	종사자수 Workers	사업체수 Estab.	종사자수 Workers	사업체수 Estab.	종사자수 Workers	사업체수 Estab.	종사자수 Workers	사업체수 Estab.	종사자수 Workers	
5	304	2	281	-	-	-	-	-	-	85691
2	125	3	495	-	-	-	-	-	-	85699
18	1,273	11	2,027	4	1,539	-	-	-	-	857
18	1,273	11	2,027	4	1,539	-	-	-	-	8570
9	618	5	842	2	798	-	-	-	-	85701
9	655	6	1,185	2	741	-	-	-	-	85709
747	**51,273**	**350**	**58,246**	**55**	**19,992**	**15**	**9,530**	**33**	**86,290**	**Q**
284	**20,488**	**196**	**32,462**	**33**	**12,038**	**10**	**6,434**	**30**	**82,123**	**86**
195	14,362	130	20,382	23	8,406	10	6,434	30	82,123	861
195	14,362	130	20,382	23	8,406	10	6,434	30	82,123	8610
-	-	6	1,390	12	4,443	8	5,197	30	82,123	86101
90	6,816	79	12,401	8	2,824	1	611	-	-	86102
7	440	2	396	1	358	1	626	-	-	86103
24	1,723	6	980	-	-	-	-	-	-	86104
74	5,383	37	5,215	2	781	-	-	-	-	86105
85	5,825	44	7,194	2	716	-	-	-	-	862
85	5,825	44	7,194	2	716	-	-	-	-	8620
69	4,650	24	3,416	-	-	-	-	-	-	86201
5	336	1	126	-	-	-	-	-	-	86202
-	-	1	110	-	-	-	-	-	-	86203
11	839	18	3,542	2	716	-	-	-	-	86204
1	66	17	4,007	8	2,916	-	-	-	-	863
1	66	17	4,007	8	2,916	-	-	-	-	8630
1	66	17	4,007	8	2,916	-	-	-	-	86300
3	235	5	879	-	-	-	-	-	-	869
3	235	5	879	-	-	-	-	-	-	8690
1	57	-	-	-	-	-	-	-	-	86901
-	-	-	-	-	-	-	-	-	-	86902
2	178	5	879	-	-	-	-	-	-	86909
463	**30,785**	**154**	**25,784**	**22**	**7,954**	**5**	**3,096**	**3**	**4,167**	**87**
61	4,008	16	2,295	2	685	-	-	-	-	871
51	3,368	14	2,006	-	-	-	-	-	-	8711
47	3,083	12	1,696	-	-	-	-	-	-	87111
4	285	2	310	-	-	-	-	-	-	87112
6	406	-	-	2	685	-	-	-	-	8712
4	292	-	-	2	685	-	-	-	-	87121
2	114	-	-	-	-	-	-	-	-	87122
4	234	2	289	-	-	-	-	-	-	8713
4	234	-	-	-	-	-	-	-	-	87131

2. 산업세세분류별 총괄

(종사자규모별) 단위 : 개, 명

산업분류 Industrial Classification	종사자규모별 Scale of Establishments							
	1 ~ 4 명		5 ~ 9 명		10 ~ 19 명		20 ~ 49 명	
	사업체수 Estab.	종사자수 Workers	사업체수 Estab.	종사자수 Workers	사업체수 Estab.	종사자수 Workers	사업체수 Estab.	종사자수 Workers
87139 그외기타거주복지시설운영업	15	35	16	103	9	111	1	26
872 비거주복지시설운영업	3,363	7,323	3,305	22,923	2,697	35,841	1,300	39,049
8721 보육시설운영업	438	1,347	2,461	17,386	1,843	24,182	291	7,428
87210 보육시설운영업	438	1,347	2,461	17,386	1,843	24,182	291	7,428
8729 기타비거주복지서비스업	2,925	5,976	844	5,537	854	11,659	1,009	31,621
87291 직업재활원운영업	86	187	42	267	60	827	32	919
87292 종합복지관운영업	529	1,458	141	853	52	740	125	3,588
87293 방문복지서비스제공업	403	985	262	1,843	516	7,062	759	24,527
87294 사회복지상담서비스제공업	1,009	1,541	181	1,198	98	1,330	25	675
87299 그외기타비거주복지서비스업	898	1,805	218	1,376	128	1,700	68	1,912
R 예술,스포츠및여가관련서비스업	**25,561**	**36,002**	**2,043**	**13,048**	**700**	**9,183**	**285**	**8,495**
90 창작,예술및여가관련서비스업	**8,382**	**11,769**	**661**	**4,204**	**237**	**3,109**	**130**	**3,906**
901 창작및예술관련서비스업	5,747	7,666	347	2,208	121	1,609	61	1,776
9011 공연시설운영업	184	296	17	110	18	245	11	387
90110 공연시설운영업	184	296	17	110	18	245	11	387
9012 공연단체	1,074	1,375	63	397	22	292	12	333
90121 연극단체	615	796	40	252	11	140	4	96
90122 무용및음악단체	435	550	22	138	11	152	8	237
90123 기타공연단체	24	29	1	7	-	-	-	-
9013 자영예술가	1,937	2,286	32	191	9	116	1	21
90131 공연예술가	669	815	6	37	4	50	-	-
90132 비공연예술가	1,268	1,471	26	154	5	66	1	21
9019 기타창작및예술관련서비스업	2,552	3,709	235	1,510	72	956	37	1,035
90191 공연기획업	1,511	2,270	165	1,064	51	666	25	700
90192 공연및제작관련대리업	93	141	6	39	6	76	1	33
90199 그외기타창작및예술관련서비스업	948	1,298	64	407	15	214	11	302
902 도서관,사적지및유사여가관련서비스업	2,635	4,103	314	1,996	116	1,500	69	2,130
9021 도서관,기록보존소및독서실운영업	2,443	3,762	257	1,623	79	990	43	1,351
90211 도서관및기록보존소운영업	222	421	57	389	55	725	42	1,326
90212 독서실운영업	2,221	3,341	200	1,234	24	265	1	25
9022 박물관및사적지관리운영업	172	304	53	346	34	472	20	593
90221 박물관운영업	164	286	48	312	26	361	17	516
90222 사적지관리운영업	8	18	5	34	8	111	3	77
9023 식물원,동물원및자연공원운영업	10	21	3	20	1	10	6	186
90231 식물원및동물원운영업	5	11	2	14	-	-	1	37
90232 자연공원운영업	5	10	1	6	1	10	5	149
9029 기타유사여가관련서비스업	10	16	1	7	2	28	-	-
90290 기타유사여가관련서비스업	10	16	1	7	2	28	-	-
91 스포츠및오락관련서비스업	**17,179**	**24,233**	**1,382**	**8,844**	**463**	**6,074**	**155**	**4,589**
911 스포츠서비스업	7,455	11,682	909	5,911	397	5,243	120	3,543

2. Summary Tables by Industrial Sub－classes

(By Scale of Establishments) Unit : Each, Person

종사자규모별 Scale of Establishments										산업분류 Industrial Classification
50 ～ 99 명		100 ～ 299 명		300 ～ 499 명		500 ～ 999 명		1,000명 이상		
사업체수 Estab.	종사자수 Workers	사업체수 Estab.	종사자수 Workers	사업체수 Estab.	종사자수 Workers	사업체수 Estab.	종사자수 Workers	사업체수 Estab.	종사자수 Workers	
-	-	2	289	-	-	-	-	-	-	87139
402	26,777	138	23,489	20	7,269	5	3,096	3	4,167	872
5	286	-	-	-	-	-	-	-	-	8721
5	286	-	-	-	-	-	-	-	-	87210
397	26,491	138	23,489	20	7,269	5	3,096	3	4,167	8729
9	597	26	4,947	4	1,567	2	1,232	3	4,167	87291
33	2,271	31	5,119	6	2,300	1	621	-	-	87292
317	20,902	54	8,234	4	1,347	1	734	-	-	87293
5	365	-	-	-	-	-	-	-	-	87294
33	2,356	27	5,189	6	2,055	1	509	-	-	87299
68	**4,653**	**48**	**7,544**	**10**	**3,767**	**5**	**2,943**	**2**	**2,856**	**R**
39	**2,683**	**30**	**4,513**	**7**	**2,707**	**2**	**1,047**	-	-	**90**
24	1,635	13	1,970	4	1,654	-	-	-	-	901
5	345	4	477	4	1,654	-	-	-	-	9011
5	345	4	477	4	1,654	-	-	-	-	90110
8	612	4	486	-	-	-	-	-	-	9012
1	65	2	221	-	-	-	-	-	-	90121
7	547	2	265	-	-	-	-	-	-	90122
-	-	-	-	-	-	-	-	-	-	90123
-	-	-	-	-	-	-	-	-	-	9013
-	-	-	-	-	-	-	-	-	-	90131
-	-	-	-	-	-	-	-	-	-	90132
11	678	5	1,007	-	-	-	-	-	-	9019
7	433	3	580	-	-	-	-	-	-	90191
-	-	-	-	-	-	-	-	-	-	90192
4	245	2	427	-	-	-	-	-	-	90199
15	1,048	17	2,543	3	1,053	2	1,047	-	-	902
4	268	1	104	1	376	1	501	-	-	9021
4	268	1	104	1	376	1	501	-	-	90211
-	-	-	-	-	-	-	-	-	-	90212
7	501	13	1,871	2	677	1	546	-	-	9022
5	376	8	1,229	2	677	1	546	-	-	90221
2	125	5	642	-	-	-	-	-	-	90222
4	279	3	568	-	-	-	-	-	-	9023
1	63	3	568	-	-	-	-	-	-	90231
3	216	-	-	-	-	-	-	-	-	90232
-	-	-	-	-	-	-	-	-	-	9029
-	-	-	-	-	-	-	-	-	-	90290
29	**1,970**	**18**	**3,031**	**3**	**1,060**	**3**	**1,896**	**2**	**2,856**	**91**
17	1,131	9	1,296	2	731	-	-	-	-	911

2. 산업세세분류별 총괄

(종사자규모별) 단위 : 개, 명

산업분류 Industrial Classification	종사자규모별 Scale of Establishments							
	1 ~ 4 명		5 ~ 9 명		10 ~ 19 명		20 ~ 49 명	
	사업체수 Estab.	종사자수 Workers	사업체수 Estab.	종사자수 Workers	사업체수 Estab.	종사자수 Workers	사업체수 Estab.	종사자수 Workers
9111 경기장운영업	2	5	3	18	4	60	4	121
91111 실내경기장운영업	-	-	-	-	3	43	3	73
91112 실외경기장운영업	2	5	3	18	1	17	1	48
91113 경주장및동물경기장운영업	-	-	-	-	-	-	-	-
9112 골프장및스키장운영업	1	1	-	-	-	-	1	45
91121 골프장운영업	1	1	-	-	-	-	1	45
91122 스키장운영업	-	-	-	-	-	-	-	-
9113 기타스포츠시설운영업	6,901	10,851	843	5,477	355	4,654	96	2,789
91131 종합스포츠시설운영업	80	153	34	238	44	630	57	1,721
91132 체력단련시설운영업	2,347	4,103	496	3,259	202	2,585	26	685
91133 수영장운영업	11	27	29	211	47	644	7	172
91134 볼링장운영업	79	220	36	218	7	104	-	-
91135 당구장운영업	2,269	2,928	15	85	-	-	-	-
91136 골프연습장운영업	1,222	2,210	186	1,173	45	562	6	211
91139 그외기타스포츠시설운영업	893	1,210	47	293	10	129	-	-
9119 기타스포츠서비스업	551	825	63	416	38	529	19	588
91191 스포츠클럽운영업	7	15	1	6	6	82	5	167
91199 그외기타스포츠서비스업	544	810	62	410	32	447	14	421
912 유원지및기타오락관련서비스업	9,724	12,551	473	2,933	66	831	35	1,046
9121 유원지및테마파크운영업	30	54	2	11	-	-	2	70
91210 유원지및테마파크운영업	30	54	2	11	-	-	2	70
9122 오락장운영업	8,218	10,482	432	2,685	55	670	8	235
91221 전자게임장운영업	250	418	33	193	3	37	1	24
91222 컴퓨터게임방운영업	1,203	2,190	278	1,720	22	247	1	38
91223 노래연습장운영업	5,746	6,433	15	87	-	-	-	-
91229 기타오락장운영업	1,019	1,441	106	685	30	386	6	173
9123 수상오락서비스업	48	74	2	15	1	16	-	-
91231 낚시장운영업	28	37	-	-	-	-	-	-
91239 기타수상오락서비스업	20	37	2	15	1	16	-	-
9124 사행시설관리및운영업	879	1,209	1	6	3	45	8	242
91241 복권발행및판매업	856	1,159	1	6	2	33	2	42
91249 기타사행시설관리및운영업	23	50	-	-	1	12	6	200
9129 그외기타오락관련서비스업	549	732	36	216	7	100	17	499
91291 무도장운영업	54	83	-	-	-	-	-	-
91292 체육공원및유사공원운영업	8	21	8	54	5	73	7	240
91293 기원운영업	197	232	2	11	-	-	-	-
91299 그외기타분류안된오락관련서비스업	290	396	26	151	2	27	10	259
S 협회및단체, 수리및기타개인서비스업	**71,611**	**94,793**	**3,782**	**23,991**	**1,465**	**19,045**	**779**	**22,371**
94 협회및단체	**13,891**	**23,097**	**1,663**	**10,614**	**591**	**7,556**	**294**	**8,697**
941 산업및전문가단체	1,847	3,476	350	2,257	126	1,640	89	2,739
9411 산업단체	755	1,541	210	1,375	77	1,014	59	1,813
94110 산업단체	755	1,541	210	1,375	77	1,014	59	1,813
9412 전문가단체	1,092	1,935	140	882	49	626	30	926

2. Summary Tables by Industrial Sub－classes

(By Scale of Establishments) Unit : Each, Person

종사자규모별 Scale of Establishments										산업분류 Industrial Classification
50 ～ 99 명		100 ～ 299 명		300 ～ 499 명		500 ～ 999 명		1,000명 이상		
사업체수 Estab.	종사자수 Workers	사업체수 Estab.	종사자수 Workers	사업체수 Estab.	종사자수 Workers	사업체수 Estab.	종사자수 Workers	사업체수 Estab.	종사자수 Workers	
1	80	2	371	-	-	-	-	-	-	9111
1	80	-	-	-	-	-	-	-	-	91111
-	-	2	371	-	-	-	-	-	-	91112
-	-	-	-	-	-	-	-	-	-	91113
1	65	-	-	-	-	-	-	-	-	9112
1	65	-	-	-	-	-	-	-	-	91121
-	-	-	-	-	-	-	-	-	-	91122
11	754	1	150	1	410	-	-	-	-	9113
7	504	1	150	1	410	-	-	-	-	91131
4	250	-	-	-	-	-	-	-	-	91132
-	-	-	-	-	-	-	-	-	-	91133
-	-	-	-	-	-	-	-	-	-	91134
-	-	-	-	-	-	-	-	-	-	91135
-	-	-	-	-	-	-	-	-	-	91136
-	-	-	-	-	-	-	-	-	-	91139
4	232	6	775	1	321	-	-	-	-	9119
1	52	1	165	-	-	-	-	-	-	91191
3	180	5	610	1	321	-	-	-	-	91199
12	839	9	1,735	1	329	3	1,896	2	2,856	912
-	-	-	-	-	-	-	-	1	1,029	9121
-	-	-	-	-	-	-	-	1	1,029	91210
1	80	-	-	-	-	-	-	-	-	9122
-	-	-	-	-	-	-	-	-	-	91221
-	-	-	-	-	-	-	-	-	-	91222
-	-	-	-	-	-	-	-	-	-	91223
1	80	-	-	-	-	-	-	-	-	91229
-	-	-	-	-	-	-	-	-	-	9123
-	-	-	-	-	-	-	-	-	-	91231
-	-	-	-	-	-	-	-	-	-	91239
6	447	6	1,013	-	-	3	1,896	1	1,827	9124
1	64	1	241	-	-	-	-	-	-	91241
5	383	5	772	-	-	3	1,896	1	1,827	91249
5	312	3	722	1	329	-	-	-	-	9129
-	-	-	-	-	-	-	-	-	-	91291
5	312	2	467	1	329	-	-	-	-	91292
-	-	-	-	-	-	-	-	-	-	91293
-	-	1	255	-	-	-	-	-	-	91299
166	**11,357**	**75**	**11,185**	**8**	**3,185**	**1**	**569**	-	-	**S**
89	**6,107**	**49**	**7,134**	**4**	**1,627**	**1**	**569**	-	-	**94**
33	2,249	18	2,772	2	665	-	-	-	-	941
21	1,368	10	1,573	1	363	-	-	-	-	9411
21	1,368	10	1,573	1	363	-	-	-	-	94110
12	881	8	1,199	1	302	-	-	-	-	9412

2. 산업세세분류별 총괄

(종사자규모별) 단위 : 개, 명

산업분류 Industrial Classification	종사자규모별 Scale of Establishments							
	1 ~ 4 명		5 ~ 9 명		10 ~ 19 명		20 ~ 49 명	
	사업체수 Estab.	종사자수 Workers	사업체수 Estab.	종사자수 Workers	사업체수 Estab.	종사자수 Workers	사업체수 Estab.	종사자수 Workers
94120 전문가단체	1,092	1,935	140	882	49	626	30	926
942 노동조합	321	605	54	362	22	306	19	499
9420 노동조합	321	605	54	362	22	306	19	499
94200 노동조합	321	605	54	362	22	306	19	499
949 기타협회및단체	11,723	19,016	1,259	7,995	443	5,610	186	5,459
9491 종교단체	7,926	12,602	854	5,464	254	3,211	106	3,119
94911 불교단체	781	1,313	57	364	18	232	8	232
94912 기독교단체	6,780	10,577	645	4,102	196	2,494	87	2,556
94913 천주교단체	144	358	131	864	37	439	8	245
94914 민족종교단체	83	150	13	82	1	17	1	32
94919 기타종교단체	138	204	8	52	2	29	2	54
9492 정치단체	94	189	8	56	5	62	-	-
94920 정치단체	94	189	8	56	5	62	-	-
9493 시민운동단체	393	744	78	517	31	393	17	514
94931 환경운동단체	94	174	20	125	7	90	6	199
94939 기타시민운동단체	299	570	58	392	24	303	11	315
9499 그외기타협회및단체	3,310	5,481	319	1,958	153	1,944	63	1,826
94990 그외기타협회및단체	3,310	5,481	319	1,958	153	1,944	63	1,826
95 개인및소비용품수리업	**14,631**	**19,265**	**616**	**3,867**	**273**	**3,657**	**198**	**5,652**
951 컴퓨터및통신장비수리업	1,717	2,089	76	471	29	419	28	789
9511 컴퓨터및주변기기수리업	1,345	1,617	42	269	17	246	14	390
95110 컴퓨터및주변기기수리업	1,345	1,617	42	269	17	246	14	390
9512 통신장비수리업	372	472	34	202	12	173	14	399
95120 통신장비수리업	372	472	34	202	12	173	14	399
952 자동차및모터사이클수리업	5,157	7,994	456	2,872	206	2,744	105	2,919
9521 자동차수리및세차업	4,644	7,322	454	2,861	205	2,727	105	2,919
95211 자동차종합수리업	266	528	117	808	108	1,456	52	1,473
95212 자동차전문수리업	3,199	5,011	294	1,802	86	1,123	51	1,392
95213 자동차세차업	1,179	1,783	43	251	11	148	2	54
9522 모터사이클수리업	513	672	2	11	1	17	-	-
95220 모터사이클수리업	513	672	2	11	1	17	-	-
953 개인및가정용품수리업	7,757	9,182	84	524	38	494	65	1,944
9531 가전제품수리업	2,125	2,642	39	237	22	290	63	1,901
95310 가전제품수리업	2,125	2,642	39	237	22	290	63	1,901
9539 기타개인및가정용품수리업	5,632	6,540	45	287	16	204	2	43
95391 의복및기타가정용직물제품수리업	2,969	3,424	21	137	6	81	-	-
95392 가죽,가방및신발수리업	660	763	9	56	3	42	1	23
95393 시계,귀금속및악기수리업	583	688	1	5	-	-	1	20
95399 그외기타개인및가정용품수리업	1,420	1,665	14	89	7	81	-	-

2. Summary Tables by Industrial Sub－classes

(By Scale of Establishments) Unit : Each, Person

종사자규모별 Scale of Establishments										산업분류 Industrial Classification
50 ～ 99 명		100 ～ 299 명		300 ～ 499 명		500 ～ 999 명		1,000명 이상		
사업체수 Estab.	종사자수 Workers	사업체수 Estab.	종사자수 Workers	사업체수 Estab.	종사자수 Workers	사업체수 Estab.	종사자수 Workers	사업체수 Estab.	종사자수 Workers	
12	881	8	1,199	1	302	-	-	-	-	94120
6	415	7	857	-	-	-	-	-	-	942
6	415	7	857	-	-	-	-	-	-	9420
6	415	7	857	-	-	-	-	-	-	94200
50	3,443	24	3,505	2	962	1	569	-	-	949
26	1,765	7	1,076	1	476	1	569	-	-	9491
1	76	2	279	-	-	-	-	-	-	94911
18	1,219	5	797	1	476	1	569	-	-	94912
5	330	-	-	-	-	-	-	-	-	94913
-	-	-	-	-	-	-	-	-	-	94914
2	140	-	-	-	-	-	-	-	-	94919
2	170	-	-	-	-	-	-	-	-	9492
2	170	-	-	-	-	-	-	-	-	94920
3	177	3	374	-	-	-	-	-	-	9493
2	121	1	153	-	-	-	-	-	-	94931
1	56	2	221	-	-	-	-	-	-	94939
19	1,331	14	2,055	1	486	-	-	-	-	9499
19	1,331	14	2,055	1	486	-	-	-	-	94990
28	**1,975**	**8**	**1,292**	**1**	**420**	-	-	-	-	**95**
3	193	1	135	-	-	-	-	-	-	951
2	142	1	135	-	-	-	-	-	-	9511
2	142	1	135	-	-	-	-	-	-	95110
1	51	-	-	-	-	-	-	-	-	9512
1	51	-	-	-	-	-	-	-	-	95120
22	1,584	6	962	-	-	-	-	-	-	952
22	1,584	6	962	-	-	-	-	-	-	9521
18	1,308	6	962	-	-	-	-	-	-	95211
4	276	-	-	-	-	-	-	-	-	95212
-	-	-	-	-	-	-	-	-	-	95213
-	-	-	-	-	-	-	-	-	-	9522
-	-	-	-	-	-	-	-	-	-	95220
3	198	1	195	1	420	-	-	-	-	953
2	143	1	195	1	420	-	-	-	-	9531
2	143	1	195	1	420	-	-	-	-	95310
1	55	-	-	-	-	-	-	-	-	9539
1	55	-	-	-	-	-	-	-	-	95391
-	-	-	-	-	-	-	-	-	-	95392
-	-	-	-	-	-	-	-	-	-	95393
-	-	-	-	-	-	-	-	-	-	95399

2. 산업세세분류별 총괄

(종사자규모별) 단위 : 개, 명

산업분류 Industrial Classification	종사자규모별 Scale of Establishments							
	1 ~ 4 명		5 ~ 9 명		10 ~ 19 명		20 ~ 49 명	
	사업체수 Estab.	종사자수 Workers	사업체수 Estab.	종사자수 Workers	사업체수 Estab.	종사자수 Workers	사업체수 Estab.	종사자수 Workers
96 기타개인서비스업	**43,089**	**52,431**	**1,503**	**9,510**	**601**	**7,832**	**287**	**8,022**
961 미용,욕탕및유사서비스업	31,427	37,837	1,246	7,876	393	5,040	94	2,548
9611 이용및미용업	28,603	33,672	1,004	6,366	353	4,539	88	2,382
96111 이용업	2,145	2,369	6	37	-	-	1	22
96112 두발미용업	17,675	20,871	802	5,130	318	4,126	81	2,204
96113 피부미용업	4,886	5,920	140	876	33	391	6	156
96119 기타미용업	3,897	4,512	56	323	2	22	-	-
9612 욕탕,마사지및기타신체관리서비스업	2,824	4,165	242	1,510	40	501	6	166
96121 욕탕업	497	1,008	132	834	15	200	4	117
96122 마사지업	1,611	2,193	71	421	14	177	1	26
96129 체형등기타신체관리서비스업	716	964	39	255	11	124	1	23
969 그외기타개인서비스업	11,662	14,594	257	1,634	208	2,792	193	5,474
9691 세탁업	6,218	7,815	33	207	21	303	11	259
96911 산업용세탁업	65	104	3	23	7	93	3	93
96912 가정용세탁업	6,102	7,618	28	174	14	210	8	166
96913 세탁물공급업	51	93	2	10	-	-	-	-
9692 장례식장및관련서비스업	279	425	47	300	30	383	20	566
96921 장례식장및장의관련서비스업	241	364	44	281	29	372	19	544
96922 화장터운영,묘지분양및관리업	38	61	3	19	1	11	1	22
9699 그외기타분류안된개인서비스업	5,165	6,354	177	1,127	157	2,106	162	4,649
96991 예식장업	31	59	16	108	31	435	47	1,442
96992 점술및유사서비스업	1,471	1,595	4	24	-	-	-	-
96993 개인간병및유사서비스업	125	203	37	254	91	1,227	90	2,496
96994 결혼상담및준비서비스업	273	400	24	144	18	217	17	472
96995 애완동물장묘및보호서비스업	1,150	1,519	41	261	6	82	1	45
96999 그외기타달리분류되지않은개인서비스업	2,115	2,578	55	336	11	145	7	194

2. Summary Tables by Industrial Sub－classes

(By Scale of Establishments) Unit : Each, Person

종사자규모별 Scale of Establishments										산업분류 Industrial Classification
50 ～ 99 명		100 ～ 299 명		300 ～ 499 명		500 ～ 999 명		1,000명 이상		
사업체수 Estab.	종사자수 Workers	사업체수 Estab.	종사자수 Workers	사업체수 Estab.	종사자수 Workers	사업체수 Estab.	종사자수 Workers	사업체수 Estab.	종사자수 Workers	
49	**3,275**	**18**	**2,759**	**3**	**1,138**	**－**	**－**	**－**	**－**	**96**
10	704	2	266	－	－	－	－	－	－	961
8	536	2	266	－	－	－	－	－	－	9611
－	－	－	－	－	－	－	－	－	－	96111
7	453	2	266	－	－	－	－	－	－	96112
1	83	－	－	－	－	－	－	－	－	96113
－	－	－	－	－	－	－	－	－	－	96119
2	168	－	－	－	－	－	－	－	－	9612
－	－	－	－	－	－	－	－	－	－	96121
1	90	－	－	－	－	－	－	－	－	96122
1	78	－	－	－	－	－	－	－	－	96129
39	2,571	16	2,493	3	1,138	－	－	－	－	969
1	95	1	177	1	338	－	－	－	－	9691
－	－	1	177	－	－	－	－	－	－	96911
1	95	－	－	1	338	－	－	－	－	96912
－	－	－	－	－	－	－	－	－	－	96913
5	361	5	720	－	－	－	－	－	－	9692
4	285	4	557	－	－	－	－	－	－	96921
1	76	1	163	－	－	－	－	－	－	96922
33	2,115	10	1,596	2	800	－	－	－	－	9699
23	1,497	6	780	1	394	－	－	－	－	96991
－	－	－	－	－	－	－	－	－	－	96992
8	512	1	283	1	406	－	－	－	－	96993
2	106	2	420	－	－	－	－	－	－	96994
－	－	－	－	－	－	－	－	－	－	96995
－	－	1	113	－	－	－	－	－	－	96999

3

산업소분류 및 구별 사업체수, 종사자수

3. 산업소분류 및 구별 사업체수, 종사자수

(서울특별시 ~ 중랑구) 단위 : 개, 명

산업분류 Industrial Classification	서울특별시 Seoul		종로구 Jongno-gu		중구 Jung-gu		용산구 Yongsan-gu	
	사업체수 Estab.	종사자수 Workers	사업체수 Estab.	종사자수 Workers	사업체수 Estab.	종사자수 Workers	사업체수 Estab.	종사자수 Workers
TT 전산업	1,188,091	5,771,226	48,361	275,063	70,308	386,564	29,680	152,605
A 농업, 임업 및 어업	154	753	4	21	1	1	4	8
01 농업	118	411	3	5	1	1	4	8
011 작물재배업	97	291	1	2	-	-	4	8
012 축산업	7	15	-	-	1	1	-	-
013 작물재배및축산복합농업	3	3	-	-	-	-	-	-
014 작물재배및축산관련서비스업	11	102	2	3	-	-	-	-
015 수렵및관련서비스업	-	-	-	-	-	-	-	-
02 임업	31	202	-	-	-	-	-	-
020 임업	31	202	-	-	-	-	-	-
03 어업	5	140	1	16	-	-	-	-
031 어로어업	4	139	1	16	-	-	-	-
032 양식어업및어업관련서비스업	1	1	-	-	-	-	-	-
B 광업	25	135	4	68	2	11	-	-
05 석탄,원유및천연가스광업	1	60	1	60	-	-	-	-
051 석탄광업	-	-	-	-	-	-	-	-
052 원유및천연가스채굴업	1	60	1	60	-	-	-	-
06 금속광업	5	11	1	2	-	-	-	-
061 철광업	-	-	-	-	-	-	-	-
062 비철금속광업	5	11	1	2	-	-	-	-
07 비금속광물광업;연료용제외	14	43	1	4	1	1	-	-
071 토사석광업	12	39	1	4	1	1	-	-
072 기타비금속광물광업	2	4	-	-	-	-	-	-
08 광업지원서비스업	5	21	1	2	1	10	-	-
080 광업지원서비스업	5	21	1	2	1	10	-	-
C 제조업	76,870	267,489	5,318	12,737	10,469	25,587	1,371	3,508
10 식료품제조업	6,392	17,063	173	289	144	327	125	302
101 도축,육류가공및저장처리업	265	1,144	3	4	26	90	2	16
102 수산물가공및저장처리업	103	514	4	8	2	3	1	1
103 과실,채소가공및저장처리업	513	1,470	12	21	5	14	8	13
104 동물성및식물성유지제조업	365	608	10	15	21	44	9	15
105 낙농제품및식용빙과류제조업	37	146	6	12	1	2	1	2
106 곡물가공품,전분및전분제품제조업	308	720	9	9	4	5	12	22
107 기타식품제조업	4,686	12,113	128	219	85	169	87	203
108 동물용사료및조제식품제조업	115	348	1	1	-	-	5	30
11 음료제조업	84	431	5	12	1	5	-	-
111 알코올음료제조업	37	280	2	9	1	5	-	-
112 비알코올음료및얼음제조업	47	151	3	3	-	-	-	-
12 담배제조업	2	6	-	-	-	-	-	-
120 담배제조업	2	6	-	-	-	-	-	-
13 섬유제품제조업;의복제외	6,833	17,884	683	1,268	1,088	2,146	81	182
131 방적및가공사제조업	317	751	27	59	33	67	4	8

3. Number of Establishments, Workers by Industrial Groups & Gu

(Seoul ~ Jungnang-gu) Unit : Each, Person

성동구 Seongdong-gu		광진구 Gwangjin-gu		동대문구 Dongdaemun-gu		중랑구 Jungnang-gu		산업분류 Industrial Classification
사업체수 Estab.	종사자수 Workers	사업체수 Estab.	종사자수 Workers	사업체수 Estab.	종사자수 Workers	사업체수 Estab.	종사자수 Workers	
41,665	203,221	33,706	129,707	42,813	146,383	39,310	113,144	TT 전산업
7	15	3	4	2	4	-	-	A 농업, 임업 및 어업
5	11	3	4	2	4	-	-	01 농업
4	8	2	3	2	4	-	-	011 작물재배업
1	3	1	1	-	-	-	-	012 축산업
-	-	-	-	-	-	-	-	013 작물재배및축산복합농업
-	-	-	-	-	-	-	-	014 작물재배및축산관련서비스업
-	-	-	-	-	-	-	-	015 수렵및관련서비스업
1	3	-	-	-	-	-	-	02 임업
1	3	-	-	-	-	-	-	020 임업
1	1	-	-	-	-	-	-	03 어업
1	1	-	-	-	-	-	-	031 어로어업
-	-	-	-	-	-	-	-	032 양식어업및어업관련서비스업
1	2	-	-	1	1	2	5	B 광업
-	-	-	-	-	-	-	-	05 석탄,원유및천연가스광업
-	-	-	-	-	-	-	-	051 석탄광업
-	-	-	-	-	-	-	-	052 원유및천연가스채굴업
-	-	-	-	1	1	-	-	06 금속광업
-	-	-	-	-	-	-	-	061 철광업
-	-	-	-	1	1	-	-	062 비철금속광업
1	2	-	-	-	-	2	5	07 비금속광물광업;연료용제외
1	2	-	-	-	-	2	5	071 토사석광업
-	-	-	-	-	-	-	-	072 기타비금속광물광업
-	-	-	-	-	-	-	-	08 광업지원서비스업
-	-	-	-	-	-	-	-	080 광업지원서비스업
5,397	25,990	2,239	6,514	3,922	12,870	4,256	14,055	C 제조업
301	1,625	211	381	445	928	303	642	10 식료품제조업
65	312	4	6	18	47	12	50	101 도축,육류가공및저장처리업
5	5	-	-	2	17	4	5	102 수산물가공및저장처리업
21	153	13	22	14	33	20	58	103 과실,채소가공및저장처리업
9	13	18	34	35	61	18	29	104 동물성및식물성유지제조업
5	15	3	12	-	-	-	-	105 낙농제품및식용빙과류제조업
7	31	10	15	78	154	18	30	106 곡물가공품,전분및전분제품제조업
185	1,092	159	288	292	606	226	465	107 기타식품제조업
4	4	4	4	6	10	5	5	108 동물용사료및조제식품제조업
7	69	2	3	1	1	2	24	11 음료제조업
6	63	-	-	-	-	1	23	111 알코올음료제조업
1	6	2	3	1	1	1	1	112 비알코올음료및얼음제조업
1	4	-	-	-	-	-	-	12 담배제조업
1	4	-	-	-	-	-	-	120 담배제조업
427	1,511	303	801	571	1,711	487	1,414	13 섬유제품제조업;의복제외
12	37	17	33	41	101	32	66	131 방적및가공사제조업

3. 산업소분류 및 구별 사업체수, 종사자수

(서울특별시 ~ 중랑구) 단위 : 개, 명

산업분류 Industrial Classification	서울특별시 Seoul		종로구 Jongno-gu		중구 Jung-gu		용산구 Yongsan-gu	
	사업체수 Estab.	종사자수 Workers	사업체수 Estab.	종사자수 Workers	사업체수 Estab.	종사자수 Workers	사업체수 Estab.	종사자수 Workers
132 직물직조및직물제품제조업	3,046	8,099	340	591	501	913	33	88
133 편조원단제조업	482	1,767	19	51	7	11	2	3
134 섬유제품염색,정리및마무리가공업	2,036	4,881	238	457	297	639	32	58
139 기타섬유제품제조업	952	2,386	59	110	250	516	10	25
14 의복,의복액세서리및모피제품제조업	18,364	77,615	1,818	4,563	1,726	5,289	454	1,100
141 봉제의복제조업	15,226	66,725	1,742	4,377	1,597	4,954	413	1,013
142 모피제품제조업	268	1,157	1	1	-	-	1	1
143 편조의복제조업	1,292	5,046	13	26	38	119	21	37
144 의복액세서리제조업	1,578	4,687	62	159	91	216	19	49
15 가죽,가방및신발제조업	3,590	10,448	130	250	74	193	57	155
151 가죽,가방및유사제품제조업	2,646	6,843	109	219	46	124	39	79
152 신발및신발부분품제조업	944	3,605	21	31	28	69	18	76
16 목재및나무제품제조업;가구제외	471	859	22	35	67	112	26	45
161 제재및목재가공업	28	43	-	-	1	1	2	3
162 나무제품제조업	427	795	22	35	62	107	23	41
163 코르크및조물제품제조업	16	21	-	-	4	4	1	1
17 펄프,종이및종이제품제조업	1,272	5,602	24	142	370	950	15	125
171 펄프,종이및판지제조업	137	804	4	48	33	203	2	4
172 골판지,종이상자및종이용기제조업	486	1,937	3	3	210	418	5	11
179 기타종이및판지제품제조업	649	2,861	17	91	127	329	8	110
18 인쇄및기록매체복제업	8,682	24,604	209	450	5,218	13,048	110	300
181 인쇄및인쇄관련산업	8,539	24,330	205	442	5,205	13,021	104	290
182 기록매체복제업	143	274	4	8	13	27	6	10
19 코크스,연탄및석유정제품제조업	19	100	-	-	-	-	-	-
191 코크스및연탄제조업	6	46	-	-	-	-	-	-
192 석유정제품제조업	13	54	-	-	-	-	-	-
20 화학물질및화학제품제조업;의약품제외	1,490	6,910	31	164	60	144	30	86
201 기초화학물질제조업	40	100	2	7	2	4	-	-
202 합성고무및플라스틱물질제조업	165	538	3	14	20	34	2	4
203 비료,농약및살균,살충제제조업	45	131	-	-	1	1	2	7
204 기타화학제품제조업	1,195	5,937	24	136	36	103	26	75
205 화학섬유제조업	45	204	2	7	1	2	-	-
21 의료용물질및의약품제조업	186	1,635	4	20	5	18	2	24
211 기초의약물질및생물학적제제조업	17	382	1	1	-	-	-	-
212 의약품제조업	73	812	2	18	1	5	1	22
213 의료용품및기타의약관련제품제조업	96	441	1	1	4	13	1	2
22 고무및플라스틱제품제조업	1,632	5,313	50	109	259	532	23	72
221 고무제품제조업	262	776	6	10	10	19	1	1
222 플라스틱제품제조업	1,370	4,537	44	99	249	513	22	71
23 비금속광물제품제조업	635	1,994	63	133	32	186	18	29
231 유리및유리제품제조업	198	502	44	91	9	16	3	3
232 내화,비내화요업제품제조업	287	463	13	29	18	23	12	23
233 시멘트,석회,플라스터및그제품제조업	58	765	1	1	2	142	1	1
239 기타비금속광물제품제조업	92	264	5	12	3	5	2	2
24 1차금속제조업	374	1,041	12	22	31	50	4	9

3. Number of Establishments, Workers by Industrial Groups & Gu

(Seoul ~ Jungnang-gu) Unit : Each, Person

성동구 Seongdong-gu		광진구 Gwangjin-gu		동대문구 Dongdaemun-gu		중랑구 Jungnang-gu		산업분류
사업체수 Estab.	종사자수 Workers	사업체수 Estab.	종사자수 Workers	사업체수 Estab.	종사자수 Workers	사업체수 Estab.	종사자수 Workers	Industrial Classification
161	615	148	429	212	615	174	443	132 직물직조및직물제품제조업
52	235	37	115	87	311	39	210	133 편조원단제조업
156	421	73	145	179	520	194	538	134 섬유제품염색,정리및마무리가공업
46	203	28	79	52	164	48	157	139 기타섬유제품제조업
1,169	5,988	732	2,625	1,628	6,503	1,859	7,965	14 의복,의복액세서리및모피제품제조업
1,024	5,238	533	1,914	1,314	5,473	1,514	6,591	141 봉제의복제조업
5	8	25	75	33	133	31	137	142 모피제품제조업
67	345	95	384	185	630	206	931	143 편조의복제조업
73	397	79	252	96	267	108	306	144 의복액세서리제조업
580	2,475	158	502	98	407	582	1,460	15 가죽, 가방및신발제조업
118	490	130	371	78	350	571	1,360	151 가죽,가방및유사제품제조업
462	1,985	28	131	20	57	11	100	152 신발및신발부분품제조업
31	72	22	32	14	30	20	54	16 목재및나무제품제조업;가구제외
2	4	-	-	-	-	1	1	161 제재및목재가공업
29	68	22	32	14	30	17	51	162 나무제품제조업
-	-	-	-	-	-	2	2	163 코르크및조물제품제조업
171	1,152	31	113	42	173	37	117	17 펄프,종이및종이제품제조업
24	165	2	14	3	8	2	2	171 펄프, 종이및판지제조업
102	555	12	65	12	81	9	37	172 골판지,종이상자및종이용기제조업
45	432	17	34	27	84	26	78	179 기타종이및판지제품제조업
530	3,594	81	271	90	240	101	166	18 인쇄및기록매체복제업
525	3,584	78	266	89	239	98	163	181 인쇄및인쇄관련산업
5	10	3	5	1	1	3	3	182 기록매체복제업
-	-	2	4	1	25	-	-	19 코크스,연탄및석유정제품제조업
-	-	-	-	1	25	-	-	191 코크스및연탄제조업
-	-	2	4	-	-	-	-	192 석유정제품제조업
128	786	32	92	40	89	31	65	20 화학물질및화학제품제조업;의약품제외
1	2	2	8	-	-	1	1	201 기초화학물질제조업
19	81	5	14	8	21	2	6	202 합성고무및플라스틱물질제조업
3	20	1	1	1	2	3	6	203 비료,농약및살균,살충제제조업
99	670	22	63	29	61	24	50	204 기타화학제품제조업
6	13	2	6	2	5	1	2	205 화학섬유제조업
18	364	7	26	24	149	10	27	21 의료용물질및의약품제조업
5	135	-	-	-	-	-	-	211 기초의약물질및생물학적제제제조업
5	192	3	12	20	142	1	2	212 의약품제조업
8	37	4	14	4	7	9	25	213 의료용품및기타의약관련제품제조업
148	475	43	117	55	165	53	131	22 고무및플라스틱제품제조업
28	89	5	10	12	39	6	10	221 고무제품제조업
120	386	38	107	43	126	47	121	222 플라스틱제품제조업
51	317	16	35	17	54	18	40	23 비금속광물제품제조업
14	84	3	4	9	28	8	22	231 유리및유리제품제조업
24	50	9	11	4	6	5	5	232 내화,비내화요업제품제조업
8	170	2	16	3	7	2	5	233 시멘트,석회,플라스터및그제품제조업
5	13	2	4	1	13	3	8	239 기타비금속광물제품제조업
44	137	3	17	10	28	4	12	24 1차금속제조업

3. 산업소분류 및 구별 사업체수, 종사자수

(서울특별시 ~ 중랑구) 단위 : 개, 명

산업분류 Industrial Classification	서울특별시 Seoul		종로구 Jongno-gu		중구 Jung-gu		용산구 Yongsan-gu	
	사업체수 Estab.	종사자수 Workers	사업체수 Estab.	종사자수 Workers	사업체수 Estab.	종사자수 Workers	사업체수 Estab.	종사자수 Workers
241 1차철강제조업	193	656	4	9	15	26	1	4
242 1차비철금속제조업	93	188	2	3	6	9	2	4
243 금속주조업	88	197	6	10	10	15	1	1
25 금속가공제품제조업;기계및가구제외	4,990	11,335	360	671	417	637	48	72
251 구조용금속제품,탱크및증기발생기제조업	932	2,364	22	68	32	45	18	26
252 무기및총포탄제조업	3	7	-	-	-	-	-	-
259 기타금속가공제품제조업	4,055	8,964	338	603	385	592	30	46
26 전자부품,컴퓨터,영상,음향및통신장비제조업	2,531	16,341	34	78	39	75	45	197
261 반도체제조업	306	2,277	3	6	2	2	1	1
262 전자부품제조업	819	3,973	11	13	15	28	7	59
263 컴퓨터및주변장치제조업	500	3,542	6	8	8	11	23	107
264 통신및방송장비제조업	599	4,774	10	43	6	14	7	9
265 영상및음향기기제조업	298	1,763	4	8	8	20	7	21
266 마그네틱및광학매체제조업	9	12	-	-	-	-	-	-
27 의료,정밀,광학기기및시계제조업	2,649	15,794	62	205	55	156	48	187
271 의료용기기제조업	1,623	10,042	37	156	42	124	36	150
272 측정,시험,항해,제어및기타정밀기기제조업;광학기기제외	834	4,963	14	30	11	29	6	21
273 사진장비및광학기기제조업	104	518	3	8	1	1	4	12
274 시계및시계부품제조업	88	271	8	11	1	2	2	4
28 전기장비제조업	3,010	12,889	146	297	154	344	38	145
281 전동기,발전기및전기변환·공급·제어장치제조업	1,313	5,902	63	123	27	58	13	54
282 일차전지및축전지제조업	28	122	-	-	-	-	1	6
283 절연선및케이블제조업	171	1,225	2	2	3	8	1	2
284 전구및조명장치제조업	910	3,054	69	147	111	255	16	49
285 가정용기기제조업	346	1,182	8	11	9	15	6	32
289 기타전기장비제조업	242	1,404	4	14	4	8	1	2
29 기타기계및장비제조업	3,765	14,665	72	125	151	306	37	89
291 일반목적용기계제조업	1,512	6,976	32	57	38	61	14	54
292 특수목적용기계제조업	2,253	7,689	40	68	113	245	23	35
30 자동차및트레일러제조업	257	977	2	3	5	33	4	13
301 자동차용엔진및자동차제조업	4	14	-	-	-	-	-	-
302 자동차차체및트레일러제조업	39	113	2	3	2	2	4	13
303 자동차신품부품제조업	207	836	-	-	3	31	-	-
304 자동차재제조부품제조업	7	14	-	-	-	-	-	-
31 기타운송장비제조업	152	649	2	4	8	15	2	4
311 선박및보트건조업	10	20	-	-	-	-	-	-
312 철도장비제조업	45	372	-	-	-	-	-	-
313 항공기,우주선및부품제조업	24	65	1	3	1	1	-	-
319 그외기타운송장비제조업	73	192	1	1	7	14	2	4
32 가구제조업	1,072	2,422	22	34	52	89	22	40
320 가구제조업	1,072	2,422	22	34	52	89	22	40
33 기타제품제조업	7,173	18,656	1,332	3,779	439	827	154	282
331 귀금속및장신용품제조업	2,325	6,338	980	3,159	131	267	39	50
332 악기제조업	54	79	3	3	1	1	-	-
333 운동및경기용구제조업	164	562	3	3	3	15	3	7
334 인형,장난감및오락용품제조업	413	1,356	8	8	18	32	10	17
339 그외기타제품제조업	4,217	10,321	338	606	286	512	102	208

3. Number of Establishments, Workers by Industrial Groups & Gu

(Seoul ~ Jungnang-gu) Unit : Each, Person

성동구 Seongdong-gu		광진구 Gwangjin-gu		동대문구 Dongdaemun-gu		중랑구 Jungnang-gu		산업분류 Industrial Classification
사업체수 Estab.	종사자수 Workers	사업체수 Estab.	종사자수 Workers	사업체수 Estab.	종사자수 Workers	사업체수 Estab.	종사자수 Workers	
23	97	3	17	5	18	2	7	241 1차철강제조업
6	16	-	-	1	1	2	5	242 1차비철금속제조업
15	24	-	-	4	9	-	-	243 금속주조업
468	1,229	86	192	217	437	118	294	25 금속가공제품제조업;기계및가구제외
46	150	39	79	56	88	64	144	251 구조용금속제품,탱크및증기발생기제조업
-	-	-	-	-	-	-	-	252 무기및총포탄제조업
422	1,079	47	113	161	349	54	150	259 기타금속가공제품제조업
106	720	33	74	40	99	52	175	26 전자부품,컴퓨터,영상,음향및통신장비제조업
21	67	6	20	4	5	4	6	261 반도체제조업
27	86	10	17	10	27	20	69	262 전자부품제조업
13	131	2	3	7	12	6	15	263 컴퓨터및주변장치제조업
27	363	9	25	7	22	12	61	264 통신및방송장비제조업
18	73	6	9	12	33	10	24	265 영상및음향기기제조업
-	-	-	-	-	-	-	-	266 마그네틱및광학매체제조업
147	1,144	81	313	111	470	84	336	27 의료,정밀,광학기기및시계제조업
88	827	68	284	81	361	64	273	271 의료용기기제조업
39	200	8	12	19	85	13	43	272 측정,시험,항해,제어및기타정밀기기제조업;광학기기제외
5	69	3	15	3	5	3	4	273 사진장비및광학기기제조업
15	48	2	2	8	19	4	16	274 시계및시계부품제조업
150	828	60	230	71	331	102	262	28 전기장비제조업
52	435	21	42	21	212	34	90	281 전동기,발전기및전기변환·공급·제어장치제조업
2	5	3	7	-	-	-	-	282 일차전지및축전지제조업
2	5	-	-	-	-	2	5	283 절연선및케이블제조업
59	254	25	138	30	58	44	119	284 전구및조명장치제조업
21	103	6	22	13	23	14	24	285 가정용기기제조업
14	26	5	21	7	38	8	24	289 기타전기장비제조업
380	1,559	37	90	92	286	56	141	29 기타기계및장비제조업
96	628	13	41	38	111	20	82	291 일반목적용기계제조업
284	931	24	49	54	175	36	59	292 특수목적용기계제조업
20	83	8	19	20	87	15	50	30 자동차및트레일러제조업
-	-	-	-	-	-	-	-	301 자동차용엔진및자동차제조업
-	-	2	2	-	-	2	2	302 자동차차체및트레일러제조업
20	83	6	17	19	84	12	46	303 자동차신품부품제조업
-	-	-	-	1	3	1	2	304 자동차재제조부품제조업
9	33	3	3	3	13	-	-	31 기타운송장비제조업
-	-	-	-	-	-	-	-	311 선박및보트건조업
2	9	-	-	1	5	-	-	312 철도장비제조업
2	10	-	-	1	7	-	-	313 항공기,우주선및부품제조업
5	14	3	3	1	1	-	-	319 그외기타운송장비제조업
54	184	47	104	42	91	47	95	32 가구제조업
54	184	47	104	42	91	47	95	320 가구제조업
398	1,553	215	432	236	460	216	498	33 기타제품제조업
123	369	49	79	32	77	21	33	331 귀금속및장신용품제조업
3	3	4	4	1	10	-	-	332 악기제조업
10	103	4	5	6	9	3	4	333 운동및경기용구제조업
24	86	6	8	1	3	22	76	334 인형,장난감및오락용품제조업
238	992	152	336	196	361	170	385	339 그외기타제품제조업

3. 산업소분류 및 구별 사업체수, 종사자수

(서울특별시 ~ 중랑구) 단위 : 개, 명

산업분류 Industrial Classification	서울특별시 Seoul		종로구 Jongno-gu		중구 Jung-gu		용산구 Yongsan-gu	
	사업체수 Estab.	종사자수 Workers	사업체수 Estab.	종사자수 Workers	사업체수 Estab.	종사자수 Workers	사업체수 Estab.	종사자수 Workers
34 산업용기계및장비수리업	1,245	2,256	62	84	74	105	28	50
340 산업용기계및장비수리업	1,245	2,256	62	84	74	105	28	50
D 전기, 가스, 증기및공기조절공급업	**683**	**6,873**	**30**	**548**	**11**	**729**	**12**	**45**
35 전기,가스,증기및공기조절공급업	683	6,873	30	548	11	729	12	45
351 전기업	640	3,837	28	69	11	729	11	17
352 연료용가스제조및배관공급업	30	2,186	2	479	-	-	1	28
353 증기,냉·온수및공기조절공급업	13	850	-	-	-	-	-	-
E 수도, 하수및폐기물처리, 원료재생업	**720**	**10,610**	**8**	**137**	**17**	**376**	**22**	**259**
36 수도업	21	1,997	-	-	1	165	-	-
360 수도업	21	1,997	-	-	1	165	-	-
37 하수,폐수및분뇨처리업	198	2,266	3	47	2	31	6	37
370 하수,폐수및분뇨처리업	198	2,266	3	47	2	31	6	37
38 폐기물수집,운반,처리및원료재생업	485	6,187	5	90	13	178	15	209
381 폐기물수집,운반업	319	4,740	4	88	5	162	6	159
382 폐기물처리업	118	1,106	-	-	4	4	8	49
383 해체,선별및원료재생업	48	341	1	2	4	12	1	1
39 환경정화및복원업	16	160	-	-	1	2	1	13
390 환경정화및복원업	16	160	-	-	1	2	1	13
F 건설업	**67,382**	**449,060**	**631**	**23,469**	**639**	**7,318**	**869**	**6,718**
41 종합건설업	5,565	116,878	110	20,786	105	4,908	110	3,301
411 건물건설업	3,452	67,924	75	8,964	73	4,104	74	1,220
412 토목건설업	2,113	48,954	35	11,822	32	804	36	2,081
42 전문직별공사업	61,817	332,182	521	2,683	534	2,410	759	3,417
421 기반조성및시설물축조관련전문공사업	4,493	99,489	36	461	42	331	49	527
422 건물설비설치공사업	7,241	53,895	97	301	82	263	125	808
423 전기및통신공사업	4,289	51,680	61	955	69	573	73	581
424 실내건축및건축마무리공사업	23,910	100,272	316	946	328	1,199	489	1,415
425 시설물유지관리공사업	748	4,402	5	14	8	39	12	55
426 건설장비운영업	21,136	22,444	6	6	5	5	11	31
G 도매및소매업	**335,817**	**1,009,123**	**18,683**	**46,245**	**32,947**	**80,600**	**10,038**	**37,238**
45 자동차및부품판매업	5,803	29,416	64	556	132	1,169	135	899
451 자동차판매업	1,522	14,876	11	96	29	615	50	664
452 자동차부품및내장품판매업	3,707	13,235	36	433	39	419	54	142
453 모터사이클및부품판매업	574	1,305	17	27	64	135	31	93
46 도매및상품중개업	135,015	538,667	11,153	27,590	22,328	54,831	3,913	22,110
461 상품중개업	6,997	19,557	283	781	414	1,189	169	552
462 산업용농·축산물및동·식물도매업	3,049	7,291	101	178	186	668	32	113
463 음·식료품및담배도매업	18,034	69,546	206	1,396	899	2,813	230	884
464 생활용품도매업	49,023	193,478	5,665	11,866	17,519	34,090	681	6,946
465 기계장비및관련물품도매업	29,752	144,100	1,598	4,495	1,301	7,017	2,280	11,403
466 건축자재,철물및난방장치도매업	7,554	24,285	185	381	634	1,680	105	563
467 기타전문도매업	13,415	55,410	2,890	7,136	1,010	5,459	161	1,120
468 상품종합도매업	7,191	25,000	225	1,357	365	1,915	255	529

3. Number of Establishments, Workers by Industrial Groups & Gu

(Seoul ~ Jungnang-gu) Unit : Each, Person

성동구 Seongdong-gu		광진구 Gwangjin-gu		동대문구 Dongdaemun-gu		중랑구 Jungnang-gu		산업분류 Industrial Classification
사업체수 Estab.	종사자수 Workers	사업체수 Estab.	종사자수 Workers	사업체수 Estab.	종사자수 Workers	사업체수 Estab.	종사자수 Workers	
59	88	26	38	54	93	59	87	34 산업용기계및장비수리업
59	88	26	38	54	93	59	87	340 산업용기계및장비수리업
34	**469**	**17**	**25**	**15**	**16**	**11**	**112**	**D 전기, 가스, 증기및공기조절공급업**
34	469	17	25	15	16	11	112	35 전기,가스,증기및공기조절공급업
32	214	16	23	15	16	10	101	351 전기업
2	255	1	2	-	-	1	11	352 연료용가스제조및배관공급업
-	-	-	-	-	-	-	-	353 증기,냉·온수및공기조절공급업
34	**801**	**21**	**273**	**31**	**273**	**34**	**233**	**E 수도, 하수및폐기물처리, 원료재생업**
2	271	1	81	-	-	-	-	36 수도업
2	271	1	81	-	-	-	-	360 수도업
15	298	10	55	11	63	10	58	37 하수,폐수및분뇨처리업
15	298	10	55	11	63	10	58	370 하수,폐수및분뇨처리업
17	232	9	127	20	210	24	175	38 폐기물수집,운반,처리및원료재생업
12	157	8	126	12	171	15	110	381 폐기물수집,운반업
1	9	1	1	6	35	7	62	382 폐기물처리업
4	66	-	-	2	4	2	3	383 해체,선별및원료재생업
-	-	1	10	-	-	-	-	39 환경정화및복원업
-	-	1	10	-	-	-	-	390 환경정화및복원업
2,046	**7,966**	**1,616**	**13,235**	**3,347**	**7,275**	**4,644**	**10,960**	**F 건설업**
129	1,000	185	2,115	123	707	196	1,874	41 종합건설업
82	518	125	1,319	69	396	125	1,396	411 건물건설업
47	482	60	796	54	311	71	478	412 토목건설업
1,917	6,966	1,431	11,120	3,224	6,568	4,448	9,086	42 전문직별공사업
93	533	134	4,585	119	950	210	797	421 기반조성및시설물축조관련전문공사업
202	1,304	246	1,344	303	1,594	492	1,428	422 건물설비설치공사업
147	1,679	136	1,974	151	597	268	1,809	423 전기및통신공사업
688	2,474	803	3,064	749	1,433	1,189	2,554	424 실내건축및건축마무리공사업
22	193	17	48	30	106	49	232	425 시설물유지관리공사업
765	783	95	105	1,872	1,888	2,240	2,266	426 건설장비운영업
11,731	**41,485**	**9,273**	**21,953**	**14,774**	**33,547**	**9,064**	**18,663**	**G 도매및소매업**
514	3,382	144	525	994	2,511	177	512	45 자동차및부품판매업
208	1,265	23	277	31	327	46	250	451 자동차판매업
276	2,023	84	178	929	2,107	108	210	452 자동차부품및내장품판매업
30	94	37	70	34	77	23	52	453 모터사이클및부품판매업
5,167	22,857	2,535	8,525	4,900	14,549	2,215	5,380	46 도매및상품중개업
239	794	197	487	159	256	106	185	461 상품중개업
122	318	49	136	413	961	57	96	462 산업용농·축산물및동·식물도매업
1,785	6,333	294	1,747	1,088	2,525	376	1,099	463 음·식료품및담배도매업
1,374	7,151	820	3,006	1,478	6,040	724	1,780	464 생활용품도매업
812	4,716	664	2,014	588	1,556	447	1,180	465 기계장비및관련물품도매업
170	478	162	406	424	1,122	209	429	466 건축자재,철물및난방장치도매업
395	1,290	195	497	535	1,547	190	462	467 기타전문도매업
270	1,777	154	232	215	542	106	149	468 상품종합도매업

3. 산업소분류 및 구별 사업체수, 종사자수

(서울특별시 ~ 중랑구) 단위 : 개, 명

산업분류 Industrial Classification	서울특별시 Seoul		종로구 Jongno-gu		중구 Jung-gu		용산구 Yongsan-gu	
	사업체수 Estab.	종사자수 Workers	사업체수 Estab.	종사자수 Workers	사업체수 Estab.	종사자수 Workers	사업체수 Estab.	종사자수 Workers
47 소매업 ; 자동차제외	194,999	441,040	7,466	18,099	10,487	24,600	5,990	14,229
471 종합소매업	18,167	84,449	678	2,200	837	3,392	558	2,419
472 음·식료품및담배소매업	19,328	34,794	457	798	630	1,214	394	822
473 가전제품및정보통신장비소매업	8,028	19,097	191	392	262	626	573	1,671
474 섬유,의복,신발및가죽제품소매업	31,273	56,947	1,495	2,279	3,821	6,820	1,130	1,969
475 기타생활용품소매업	9,279	16,567	408	612	620	1,072	246	583
476 문화,오락및여가용품소매업	5,912	13,969	300	783	303	1,311	209	496
477 연료소매업	990	4,928	17	71	21	137	23	86
478 기타상품전문소매업	28,670	58,469	2,219	4,485	1,711	3,407	893	1,675
479 무점포소매업	73,352	151,820	1,701	6,479	2,282	6,621	1,964	4,508
H 운수및창고업	**110,339**	**274,477**	**1,699**	**8,513**	**2,325**	**14,337**	**1,739**	**4,533**
49 육상운송및파이프라인운송업	102,641	183,114	1,192	2,124	1,558	4,917	1,581	2,838
491 철도운송업	14	1,096	-	-	1	170	2	132
492 육상여객운송업	43,213	100,535	215	643	236	692	567	912
493 도로화물운송업	54,525	63,047	848	962	1,032	1,617	901	1,166
494 소화물전문운송업	4,889	18,436	129	519	289	2,438	111	628
495 파이프라인운송업	-	-	-	-	-	-	-	-
50 수상운송업	176	8,040	27	2,823	52	3,502	2	7
501 해상운송업	164	7,903	27	2,823	51	3,468	2	7
502 내륙수상및항만내운송업	12	137	-	-	1	34	-	-
51 항공운송업	75	25,666	11	194	29	801	-	-
511 항공여객운송업	51	25,160	7	169	25	486	-	-
512 항공화물운송업	24	506	4	25	4	315	-	-
52 창고및운송관련서비스업	7,447	57,657	469	3,372	686	5,117	156	1,688
521 보관및창고업	363	3,406	5	29	15	46	4	11
529 기타운송관련서비스업	7,084	54,251	464	3,343	671	5,071	152	1,677
I 숙박및음식점업	**141,679**	**424,071**	**6,866**	**21,969**	**6,253**	**26,829**	**4,880**	**16,010**
55 숙박업	6,497	29,666	505	1,956	475	7,101	205	1,657
551 일반및생활숙박시설운영업	3,274	25,006	373	1,753	354	6,930	165	1,606
559 기타숙박업	3,223	4,660	132	203	121	171	40	51
56 음식점및주점업	135,182	394,405	6,361	20,013	5,778	19,728	4,675	14,353
561 음식점업	94,778	298,807	4,199	14,534	4,020	15,175	3,204	10,900
562 주점및비알코올음료점업	40,404	95,598	2,162	5,479	1,758	4,553	1,471	3,453
J 정보통신업	**57,615**	**490,621**	**1,545**	**17,220**	**1,655**	**28,741**	**1,302**	**11,780**
58 출판업	29,474	249,679	834	7,161	878	13,663	590	4,870
581 서적,잡지및기타인쇄물출판업	7,493	43,004	527	4,448	432	5,776	261	2,315
582 소프트웨어개발및공급업	21,981	206,675	307	2,713	446	7,887	329	2,555
59 영상·오디오기록물제작및배급업	12,147	50,804	314	1,423	274	1,092	375	1,936
591 영화,비디오물,방송프로그램제작및배급업	10,368	45,302	284	1,360	254	1,057	327	1,756
592 오디오물출판및원판녹음업	1,779	5,502	30	63	20	35	48	180
60 방송업	455	20,313	16	763	19	1,550	7	257
601 라디오방송업	18	1,446	1	1	2	159	-	-
602 텔레비전방송업	437	18,867	15	762	17	1,391	7	257
61 우편및통신업	966	27,182	35	929	47	6,044	33	2,126

3. Number of Establishments, Workers by Industrial Groups & Gu

(Seoul ~ Jungnang-gu) Unit : Each, Person

성동구 Seongdong-gu		광진구 Gwangjin-gu		동대문구 Dongdaemun-gu		중랑구 Jungnang-gu		산업분류 Industrial Classification
사업체수 Estab.	종사자수 Workers	사업체수 Estab.	종사자수 Workers	사업체수 Estab.	종사자수 Workers	사업체수 Estab.	종사자수 Workers	
6,050	15,246	6,594	12,903	8,880	16,487	6,672	12,771	47 소매업 ; 자동차제외
561	2,591	625	2,796	780	3,036	665	3,329	471 종합소매업
497	791	671	1,156	1,572	2,425	826	1,325	472 음·식료품및담배소매업
226	703	654	1,128	252	524	313	591	473 가전제품및정보통신장비소매업
675	1,535	884	1,406	973	1,480	791	1,154	474 섬유,의복,신발및가죽제품소매업
267	423	325	470	424	619	368	582	475 기타생활용품소매업
174	370	207	392	181	345	156	228	476 문화,오락및여가용품소매업
39	146	30	227	57	206	42	187	477 연료소매업
759	1,574	850	1,548	1,573	2,427	800	1,349	478 기타상품전문소매업
2,852	7,113	2,348	3,780	3,068	5,425	2,711	4,026	479 무점포소매업
2,994	**9,462**	**2,778**	**5,261**	**3,956**	**6,435**	**5,830**	**10,899**	**H 운수및창고업**
2,775	6,784	2,633	4,311	3,798	5,218	5,712	10,103	49 육상운송및파이프라인운송업
-	-	-	-	2	86	1	31	491 철도운송업
1,018	3,806	1,078	2,383	1,506	2,342	2,519	6,267	492 육상여객운송업
1,607	1,812	1,396	1,427	2,087	2,289	2,946	3,114	493 도로화물운송업
150	1,166	159	501	203	501	246	691	494 소화물전문운송업
-	-	-	-	-	-	-	-	495 파이프라인운송업
2	5	1	100	-	-	-	-	50 수상운송업
2	5	1	100	-	-	-	-	501 해상운송업
-	-	-	-	-	-	-	-	502 내륙수상및항만내운송업
-	-	-	-	-	-	-	-	51 항공운송업
-	-	-	-	-	-	-	-	511 항공여객운송업
-	-	-	-	-	-	-	-	512 항공화물운송업
217	2,673	144	850	158	1,217	118	796	52 창고및운송관련서비스업
34	481	7	47	11	20	8	85	521 보관및창고업
183	2,192	137	803	147	1,197	110	711	529 기타운송관련서비스업
4,413	**12,327**	**5,118**	**14,018**	**5,108**	**11,913**	**4,453**	**9,997**	**I 숙박및음식점업**
164	324	208	1,312	316	551	165	338	55 숙박업
70	184	77	1,148	147	316	98	229	551 일반및생활숙박시설운영업
94	140	131	164	169	235	67	109	559 기타숙박업
4,249	12,003	4,910	12,706	4,792	11,362	4,288	9,659	56 음식점및주점업
3,024	8,781	3,385	9,332	3,477	8,690	3,055	7,360	561 음식점업
1,225	3,222	1,525	3,374	1,315	2,672	1,233	2,299	562 주점및비알코올음료점업
2,312	**19,199**	**1,103**	**4,639**	**781**	**2,595**	**674**	**1,723**	**J 정보통신업**
1,250	11,489	537	2,045	400	1,049	344	809	58 출판업
191	783	174	493	146	313	90	193	581 서적,잡지및기타인쇄물출판업
1,059	10,706	363	1,552	254	736	254	616	582 소프트웨어개발및공급업
409	1,668	244	537	156	313	124	220	59 영상·오디오기록물제작및배급업
370	1,295	206	469	131	278	107	200	591 영화,비디오물,방송프로그램제작및배급업
39	373	38	68	25	35	17	20	592 오디오물출판및원판녹음업
9	40	6	12	5	78	4	92	60 방송업
-	-	-	-	-	-	-	-	601 라디오방송업
9	40	6	12	5	78	4	92	602 텔레비전방송업
44	883	19	1,074	23	738	23	323	61 우편및통신업

3. 산업소분류 및 구별 사업체수, 종사자수

(서울특별시 ~ 중랑구) 단위 : 개, 명

산업분류 Industrial Classification	서울특별시 Seoul		종로구 Jongno-gu		중구 Jung-gu		용산구 Yongsan-gu	
	사업체수 Estab.	종사자수 Workers	사업체수 Estab.	종사자수 Workers	사업체수 Estab.	종사자수 Workers	사업체수 Estab.	종사자수 Workers
611 공영우편업	403	7,843	20	440	14	386	13	348
612 전기통신업	563	19,339	15	489	33	5,658	20	1,778
62 컴퓨터프로그래밍,시스템통합및관리업	9,822	100,768	184	4,289	240	3,257	189	2,189
620 컴퓨터프로그래밍,시스템통합및관리업	9,822	100,768	184	4,289	240	3,257	189	2,189
63 정보서비스업	4,751	41,875	162	2,655	197	3,135	108	402
631 자료처리,호스팅,포털및기타인터넷정보매개서비스업	1,488	14,570	55	367	67	1,327	31	121
639 기타정보서비스업	3,263	27,305	107	2,288	130	1,808	77	281
K 금융및보험업	**23,328**	**299,058**	**952**	**24,226**	**2,921**	**63,803**	**566**	**5,809**
64 금융업	13,439	135,599	500	11,896	1,473	41,567	379	2,191
641 은행및저축기관	2,894	71,928	152	6,170	249	29,262	87	1,418
642 신탁업및집합투자업	5,511	22,087	189	1,382	721	1,628	238	307
649 기타금융업	5,034	41,584	159	4,344	503	10,677	54	466
65 보험및연금업	1,402	65,805	103	8,714	189	8,382	45	2,110
651 보험업	1,027	59,288	73	8,162	143	7,962	37	1,724
652 재보험업	10	644	6	509	4	135	-	-
653 연금및공제업	365	5,873	24	43	42	285	8	386
66 금융및보험관련서비스업	8,487	97,654	349	3,616	1,259	13,854	142	1,508
661 금융지원서비스업	3,420	50,988	117	1,487	301	7,792	62	188
662 보험및연금관련서비스업	5,067	46,666	232	2,129	958	6,062	80	1,320
L 부동산업	**72,984**	**205,378**	**2,621**	**10,249**	**3,132**	**12,283**	**2,137**	**5,379**
68 부동산업	72,984	205,378	2,621	10,249	3,132	12,283	2,137	5,379
681 부동산임대및공급업	32,827	80,250	1,558	3,801	1,929	5,990	887	2,083
682 부동산관련서비스업	40,157	125,128	1,063	6,448	1,203	6,293	1,250	3,296
M 전문,과학및기술서비스업	**82,402**	**597,759**	**2,706**	**27,374**	**3,703**	**42,833**	**1,999**	**19,026**
70 연구개발업	4,276	66,852	268	1,589	144	1,808	121	558
701 자연과학및공학연구개발업	2,731	56,638	133	973	77	1,200	47	276
702 인문및사회과학연구개발업	1,545	10,214	135	616	67	608	74	282
71 전문서비스업	45,944	346,372	1,413	21,686	2,469	33,495	950	14,644
711 법무관련서비스업	8,048	53,275	213	7,380	441	4,008	54	150
712 회계및세무관련서비스업	6,294	50,918	238	2,010	344	2,147	119	3,760
713 광고업	13,499	63,402	342	1,346	1,041	5,243	307	2,741
714 시장조사및여론조사업	583	8,637	23	355	33	3,354	18	140
715 회사본부및경영컨설팅서비스업	17,330	167,509	586	10,505	606	18,739	444	7,823
716 기타전문서비스업	190	2,631	11	90	4	4	8	30
72 건축기술,엔지니어링및기타과학기술서비스업	12,163	127,895	325	2,150	249	5,587	230	1,621
721 건축기술,엔지니어링및관련기술서비스업	10,759	107,745	307	1,830	218	5,157	216	1,424
729 기타과학기술서비스업	1,404	20,150	18	320	31	430	14	197
73 기타전문,과학및기술서비스업	20,019	56,640	700	1,949	841	1,943	698	2,203
731 수의업	894	4,488	10	43	20	58	30	116
732 전문디자인업	8,942	22,747	312	838	487	1,076	315	712
733 사진촬영및처리업	5,095	8,996	162	287	190	315	189	302
739 그외기타전문,과학및기술서비스업	5,088	20,409	216	781	144	494	164	1,073
N 사업시설관리,사업지원및임대서비스업	**31,460**	**492,983**	**1,550**	**19,463**	**1,904**	**35,075**	**703**	**14,727**

3. Number of Establishments, Workers by Industrial Groups & Gu

(Seoul ~ Jungnang-gu) Unit : Each, Person

성동구 Seongdong-gu		광진구 Gwangjin-gu		동대문구 Dongdaemun-gu		중랑구 Jungnang-gu		산업분류 Industrial Classification
사업체수 Estab.	종사자수 Workers	사업체수 Estab.	종사자수 Workers	사업체수 Estab.	종사자수 Workers	사업체수 Estab.	종사자수 Workers	
10	50	12	1,046	15	271	10	213	611 공영우편업
34	833	7	28	8	467	13	110	612 전기통신업
419	3,580	205	631	142	296	130	205	62 컴퓨터프로그래밍,시스템통합및관리업
419	3,580	205	631	142	296	130	205	620 컴퓨터프로그래밍,시스템통합및관리업
181	1,539	92	340	55	121	49	74	63 정보서비스업
55	555	26	149	18	27	15	21	631 자료처리,호스팅,포털및기타인터넷정보매개서비스업
126	984	66	191	37	94	34	53	639 기타정보서비스업
456	**4,372**	**274**	**2,886**	**374**	**4,130**	**206**	**1,746**	**K 금융및보험업**
204	1,661	125	1,131	162	1,384	100	821	64 금융업
84	834	79	872	94	920	72	783	641 은행및저축기관
57	306	5	10	13	28	3	6	642 신탁업및집합투자업
63	521	41	249	55	436	25	32	649 기타금융업
35	837	10	286	61	1,454	9	381	65 보험및연금업
24	799	7	220	53	1,379	8	373	651 보험업
–	–	–	–	–	–	–	–	652 재보험업
11	38	3	66	8	75	1	8	653 연금및공제업
217	1,874	139	1,469	151	1,292	97	544	66 금융및보험관련서비스업
71	482	71	618	30	106	37	157	661 금융지원서비스업
146	1,392	68	851	121	1,186	60	387	662 보험및연금관련서비스업
2,401	**6,426**	**2,146**	**5,009**	**2,201**	**5,505**	**1,722**	**3,682**	**L 부동산업**
2,401	6,426	2,146	5,009	2,201	5,505	1,722	3,682	68 부동산업
1,074	2,177	884	1,602	940	2,017	620	1,058	681 부동산임대및공급업
1,327	4,249	1,262	3,407	1,261	3,488	1,102	2,624	682 부동산관련서비스업
3,572	**22,785**	**1,751**	**6,711**	**1,305**	**8,508**	**1,085**	**2,649**	**M 전문,과학및기술서비스업**
208	2,910	100	990	128	2,000	34	177	70 연구개발업
150	2,711	69	611	84	1,106	24	124	701 자연과학및공학연구개발업
58	199	31	379	44	894	10	53	702 인문및사회과학연구개발업
1,689	9,261	756	3,086	567	2,552	462	1,117	71 전문서비스업
105	260	98	289	48	179	44	115	711 법무관련서비스업
250	982	99	700	130	635	49	212	712 회계및세무관련서비스업
573	2,672	231	462	178	366	203	377	713 광고업
17	35	11	33	10	25	3	11	714 시장조사및여론조사업
740	5,307	311	1,575	197	1,290	160	364	715 회사본부및경영컨설팅서비스업
4	5	6	27	4	57	3	38	716 기타전문서비스업
628	6,956	362	1,506	233	3,244	220	774	72 건축기술,엔지니어링및기타과학기술서비스업
555	5,783	324	1,293	194	2,379	188	559	721 건축기술,엔지니어링및관련기술서비스업
73	1,173	38	213	39	865	32	215	729 기타과학기술서비스업
1,047	3,658	533	1,129	377	712	369	581	73 기타전문,과학및기술서비스업
33	170	32	178	28	121	30	131	731 수의업
531	1,563	219	373	137	223	157	211	732 전문디자인업
259	538	190	249	141	205	114	152	733 사진촬영및처리업
224	1,387	92	329	71	163	68	87	739 그외기타전문,과학및기술서비스업
939	**16,301**	**943**	**9,781**	**895**	**8,744**	**892**	**4,628**	**N 사업시설관리,사업지원및임대서비스업**

3. 산업소분류 및 구별 사업체수, 종사자수

(서울특별시 ~ 중랑구) 단위 : 개, 명

산업분류 Industrial Classification	서울특별시 Seoul		종로구 Jongno-gu		중구 Jung-gu		용산구 Yongsan-gu	
	사업체수 Estab.	종사자수 Workers	사업체수 Estab.	종사자수 Workers	사업체수 Estab.	종사자수 Workers	사업체수 Estab.	종사자수 Workers
74 사업시설관리및조경서비스업	5,435	121,580	103	3,015	132	5,063	128	6,076
741 사업시설유지·관리서비스업	1,207	60,321	31	636	76	4,659	37	2,355
742 건물·산업설비청소및방제서비스업	4,121	60,668	72	2,379	55	401	89	3,713
743 조경관리및유지서비스업	107	591	-	-	1	3	2	8
75 사업지원서비스업	21,912	352,716	1,336	15,959	1,676	28,885	481	8,355
751 고용알선및인력공급업	3,845	217,561	118	9,520	166	16,466	61	1,596
752 여행사및기타여행보조서비스업	4,509	17,137	805	4,126	843	4,272	107	1,314
753 경비, 경호및탐정업	598	33,754	12	166	22	1,644	16	670
759 기타사업지원서비스업	12,960	84,264	401	2,147	645	6,503	297	4,775
76 임대업; 부동산제외	4,113	18,687	111	489	96	1,127	94	296
761 운송장비임대업	886	6,179	12	219	42	569	13	72
762 개인및가정용품임대업	1,593	6,149	79	189	20	374	33	109
763 산업용기계및장비임대업	1,480	5,807	18	79	30	178	42	108
764 무형재산권임대업	154	552	2	2	4	6	6	7
O 공공행정, 국방및사회보장행정	**1,303**	**155,790**	**100**	**17,436**	**65**	**16,141**	**45**	**3,416**
84 공공행정, 국방및사회보장행정	1,303	155,790	100	17,436	65	16,141	45	3,416
841 입법및일반정부행정	600	85,348	39	7,764	25	12,046	22	2,046
842 사회및산업정책행정	120	11,007	19	1,817	9	930	4	147
843 외무및국방행정	9	2,020	4	1,617	2	142	-	-
844 사법및공공질서행정	564	56,612	37	6,188	29	3,023	19	1,223
845 사회보장행정	10	803	1	50	-	-	-	-
P 교육서비스업	**46,855**	**361,663**	**1,082**	**13,298**	**644**	**9,425**	**844**	**7,352**
85 교육서비스업	46,855	361,663	1,082	13,298	644	9,425	844	7,352
851 초등교육기관	1,321	56,184	28	939	25	929	29	1,169
852 중등교육기관	721	55,872	24	1,847	20	1,471	20	1,332
853 고등교육기관	404	78,191	16	5,474	14	3,251	13	1,622
854 특수학교, 외국인학교및대안학교	56	4,845	7	470	3	176	5	302
855 일반교습학원	16,678	71,078	170	1,165	93	634	171	475
856 기타교육기관	24,715	82,932	693	3,025	398	1,990	542	1,977
857 교육지원서비스업	2,960	12,561	144	378	91	974	64	475
Q 보건업및사회복지서비스업	**31,866**	**450,396**	**830**	**19,143**	**813**	**11,585**	**632**	**8,219**
86 보건업	19,404	261,550	526	15,395	575	7,013	352	4,050
861 병원	551	136,121	9	11,991	11	3,006	3	1,985
862 의원	17,739	112,868	474	3,050	541	3,806	316	1,602
863 공중보건의료업	55	7,328	2	223	1	149	2	361
869 기타보건업	1,059	5,233	41	131	22	52	31	102
87 사회복지서비스업	12,462	188,846	304	3,748	238	4,572	280	4,169
871 거주복지시설운영업	1,229	18,912	25	371	13	223	21	503
872 비거주복지시설운영업	11,233	169,934	279	3,377	225	4,349	259	3,666
R 예술, 스포츠및여가관련서비스업	**28,722**	**88,491**	**1,141**	**5,650**	**632**	**3,258**	**651**	**3,006**
90 창작, 예술및여가관련서비스업	9,488	33,938	657	4,113	188	1,404	315	2,184
901 창작및예술관련서비스업	6,317	18,518	515	1,922	144	873	271	820
902 도서관, 사적지및유사여가관련서비스업	3,171	15,420	142	2,191	44	531	44	1,364
91 스포츠및오락관련서비스업	19,234	54,553	484	1,537	444	1,854	336	822

3. Number of Establishments, Workers by Industrial Groups & Gu

(Seoul ~ Jungnang-gu) Unit : Each, Person

성동구 Seongdong-gu		광진구 Gwangjin-gu		동대문구 Dongdaemun-gu		중랑구 Jungnang-gu		산업분류 Industrial Classification
사업체수 Estab.	종사자수 Workers	사업체수 Estab.	종사자수 Workers	사업체수 Estab.	종사자수 Workers	사업체수 Estab.	종사자수 Workers	
150	6,264	216	3,121	162	2,635	260	1,648	74 사업시설관리및조경서비스업
42	5,455	31	1,486	20	952	25	317	741 사업시설유지·관리서비스업
107	808	185	1,635	138	1,676	233	1,316	742 건물·산업설비청소및방제서비스업
1	1	-	-	4	7	2	15	743 조경관리및유지서비스업
617	8,712	565	6,183	613	5,742	512	2,644	75 사업지원서비스업
99	6,311	136	4,755	110	3,119	105	1,594	751 고용알선및인력공급업
66	227	73	143	71	204	36	63	752 여행사및기타여행보조서비스업
14	99	18	313	16	630	12	44	753 경비, 경호및탐정업
438	2,075	338	972	416	1,789	359	943	759 기타사업지원서비스업
172	1,325	162	477	120	367	120	336	76 임대업; 부동산제외
68	848	37	183	27	64	28	60	761 운송장비임대업
44	116	70	182	40	172	42	189	762 개인및가정용품임대업
54	347	50	102	47	88	47	83	763 산업용기계및장비임대업
6	14	5	10	6	43	3	4	764 무형재산권임대업
45	**5,243**	**38**	**3,592**	**49**	**4,023**	**47**	**4,108**	**O 공공행정, 국방및사회보장행정**
45	5,243	38	3,592	49	4,023	47	4,108	84 공공행정, 국방및사회보장행정
20	3,620	18	1,879	19	2,009	21	2,897	841 입법및일반정부행정
3	193	4	679	2	178	5	138	842 사회및산업정책행정
-	-	-	-	-	-	-	-	843 외무및국방행정
22	1,430	16	1,034	28	1,836	21	1,073	844 사법및공공질서행정
-	-	-	-	-	-	-	-	845 사회보장행정
1,283	**10,453**	**1,467**	**14,698**	**1,288**	**16,173**	**1,151**	**7,668**	**P 교육서비스업**
1,283	10,453	1,467	14,698	1,288	16,173	1,151	7,668	85 교육서비스업
47	1,753	48	2,004	47	2,016	52	2,147	851 초등교육기관
20	1,338	22	2,564	26	1,853	24	1,792	852 중등교육기관
22	3,547	27	5,701	37	8,122	2	721	853 고등교육기관
-	-	3	177	-	-	-	-	854 특수학교, 외국인학교및대안학교
370	1,268	515	1,847	440	1,497	413	1,331	855 일반교습학원
752	2,278	799	2,081	686	2,475	621	1,571	856 기타교육기관
72	269	53	324	52	210	39	106	857 교육지원서비스업
815	**9,635**	**981**	**12,785**	**1,085**	**17,183**	**1,111**	**14,806**	**Q 보건업및사회복지서비스업**
476	5,277	594	7,325	641	10,252	565	7,184	86 보건업
11	2,819	13	3,749	31	6,742	20	3,894	861 병원
443	2,101	548	3,042	581	3,114	520	2,915	862 의원
3	286	3	304	2	289	1	280	863 공중보건의료업
19	71	30	230	27	107	24	95	869 기타보건업
339	4,358	387	5,460	444	6,931	546	7,622	87 사회복지서비스업
14	362	43	723	42	463	68	998	871 거주복지시설운영업
325	3,996	344	4,737	402	6,468	478	6,624	872 비거주복지시설운영업
844	**2,956**	**1,139**	**3,202**	**889**	**2,282**	**1,029**	**2,273**	**R 예술, 스포츠및여가관련서비스업**
307	1,027	270	880	228	753	181	365	90 창작, 예술및여가관련서비스업
241	770	164	438	124	448	101	165	901 창작및예술관련서비스업
66	257	106	442	104	305	80	200	902 도서관, 사적지및유사여가관련서비스업
537	1,929	869	2,322	661	1,529	848	1,908	91 스포츠및오락관련서비스업

3. 산업소분류 및 구별 사업체수, 종사자수

(서울특별시 ~ 중랑구) 단위 : 개, 명

산업분류 Industrial Classification	서울특별시 Seoul		종로구 Jongno-gu		중구 Jung-gu		용산구 Yongsan-gu	
	사업체수 Estab.	종사자수 Workers	사업체수 Estab.	종사자수 Workers	사업체수 Estab.	종사자수 Workers	사업체수 Estab.	종사자수 Workers
911 스포츠서비스업	8,909	29,537	227	1,001	233	622	176	482
912 유원지및기타오락관련서비스업	10,325	25,016	257	536	211	1,232	160	340
S 협회및단체,수리및기타개인서비스업	**77,887**	**186,496**	**2,591**	**7,297**	**2,175**	**7,632**	**1,866**	**5,572**
94 협회및단체	16,582	65,401	1,078	4,763	747	4,672	439	2,728
941 산업및전문가단체	2,465	15,798	190	908	181	1,604	84	537
942 노동조합	429	3,044	24	87	51	453	22	84
949 기타협회및단체	13,688	46,559	864	3,768	515	2,615	333	2,107
95 개인및소비용품수리업	15,755	36,128	623	839	476	755	399	942
951 컴퓨터및통신장비수리업	1,854	4,096	51	94	40	100	74	316
952 자동차및모터사이클수리업	5,952	19,075	57	136	99	174	138	344
953 개인및가정용품수리업	7,949	12,957	515	609	337	481	187	282
96 기타개인서비스업	45,550	84,967	890	1,695	952	2,205	1,028	1,902
961 미용,욕탕및유사서비스업	33,172	54,271	572	906	695	1,244	704	1,333
969 그외기타개인서비스업	12,378	30,696	318	789	257	961	324	569

3. Number of Establishments, Workers by Industrial Groups & Gu

(Seoul ~ Jungnang-gu) Unit : Each, Person

성동구 Seongdong-gu		광진구 Gwangjin-gu		동대문구 Dongdaemun-gu		중랑구 Jungnang-gu		산업분류 Industrial Classification
사업체수 Estab.	종사자수 Workers	사업체수 Estab.	종사자수 Workers	사업체수 Estab.	종사자수 Workers	사업체수 Estab.	종사자수 Workers	
276	837	307	777	267	677	308	895	911 스포츠서비스업
261	1,092	562	1,545	394	852	540	1,013	912 유원지및기타오락관련서비스업
2,341	**7,334**	**2,799**	**5,121**	**2,790**	**4,906**	**3,099**	**4,937**	**S 협회및단체, 수리및기타개인서비스업**
406	1,687	465	1,361	539	1,397	582	1,330	94 협회및단체
61	253	44	199	68	178	24	57	941 산업및전문가단체
15	49	12	55	2	2	8	25	942 노동조합
330	1,385	409	1,107	469	1,217	550	1,248	949 기타협회및단체
700	3,487	544	934	678	1,187	711	1,109	95 개인및소비용품수리업
55	220	64	106	65	98	71	106	951 컴퓨터및통신장비수리업
414	2,837	177	324	329	660	284	559	952 자동차및모터사이클수리업
231	430	303	504	284	429	356	444	953 개인및가정용품수리업
1,235	2,160	1,790	2,826	1,573	2,322	1,806	2,498	96 기타개인서비스업
899	1,378	1,318	1,922	1,117	1,472	1,300	1,672	961 미용,욕탕및유사서비스업
336	782	472	904	456	850	506	826	969 그외기타개인서비스업

3. 산업소분류 및 구별 사업체수, 종사자수

(성북구 ~ 강서구) 단위 : 개, 명

산업분류 Industrial Classification	성북구 Seongbuk-gu		강북구 Gangbuk-gu		도봉구 Dobong-gu		노원구 Nowon-gu	
	사업체수 Estab.	종사자수 Workers	사업체수 Estab.	종사자수 Workers	사업체수 Estab.	종사자수 Workers	사업체수 Estab.	종사자수 Workers
TT 전산업	34,712	124,004	26,385	80,222	25,391	79,097	37,909	133,398
A 농업, 임업 및 어업	1	3	1	1	2	4	5	22
01 농업	-	-	1	1	2	4	4	19
011 작물재배업	-	-	1	1	2	4	4	19
012 축산업	-	-	-	-	-	-	-	-
013 작물재배및축산복합농업	-	-	-	-	-	-	-	-
014 작물재배및축산관련서비스업	-	-	-	-	-	-	-	-
015 수렵및관련서비스업	-	-	-	-	-	-	-	-
02 임업	1	3	-	-	-	-	1	3
020 임업	1	3	-	-	-	-	1	3
03 어업	-	-	-	-	-	-	-	-
031 어로어업	-	-	-	-	-	-	-	-
032 양식어업및어업관련서비스업	-	-	-	-	-	-	-	-
B 광업	-	-	-	-	-	-	-	-
05 석탄,원유및천연가스광업	-	-	-	-	-	-	-	-
051 석탄광업	-	-	-	-	-	-	-	-
052 원유및천연가스채굴업	-	-	-	-	-	-	-	-
06 금속광업	-	-	-	-	-	-	-	-
061 철광업	-	-	-	-	-	-	-	-
062 비철금속광업	-	-	-	-	-	-	-	-
07 비금속광물광업;연료용제외	-	-	-	-	-	-	-	-
071 토사석광업	-	-	-	-	-	-	-	-
072 기타비금속광물광업	-	-	-	-	-	-	-	-
08 광업지원서비스업	-	-	-	-	-	-	-	-
080 광업지원서비스업	-	-	-	-	-	-	-	-
C 제조업	3,138	8,743	2,067	5,979	1,350	3,842	1,280	3,964
10 식료품제조업	258	598	208	487	183	370	190	422
101 도축,육류가공및저장처리업	5	16	7	17	6	15	4	26
102 수산물가공및저장처리업	5	10	6	19	4	13	3	13
103 과실,채소가공및저장처리업	30	109	21	53	10	27	20	56
104 동물성및식물성유지제조업	26	45	13	20	7	9	11	21
105 낙농제품및식용빙과류제조업	-	-	1	2	-	-	1	1
106 곡물가공품,전분및전분제품제조업	12	28	9	12	10	17	6	12
107 기타식품제조업	174	382	148	360	145	287	140	287
108 동물용사료및조제식품제조업	6	8	3	4	1	2	5	6
11 음료제조업	3	5	-	-	3	47	2	3
111 알코올음료제조업	2	2	-	-	2	45	1	1
112 비알코올음료및얼음제조업	1	3	-	-	1	2	1	2
12 담배제조업	-	-	-	-	-	-	-	-
120 담배제조업	-	-	-	-	-	-	-	-
13 섬유제품제조업;의복제외	508	1,129	236	499	127	325	153	397
131 방적및가공사제조업	36	74	10	11	6	15	9	39

3. Number of Establishments, Workers by Industrial Groups & Gu

(Seongbuk-gu ~ Gangseo-gu) Unit : Each, Person

은 평 구 Eunpyeong-gu		서 대 문 구 Seodaemun-gu		마 포 구 Mapo-gu		양 천 구 Yangcheon-gu		강 서 구 Gangseo-gu		산 업 분 류 Industrial Classification
사업체수 Estab.	종사자수 Workers	사업체수 Estab.	종사자수 Workers	사업체수 Estab.	종사자수 Workers	사업체수 Estab.	종사자수 Workers	사업체수 Estab.	종사자수 Workers	
36,509	109,031	28,522	118,256	56,782	279,788	37,929	133,776	58,806	290,473	TT
4	12	1	2	6	11	1	2	5	44	A
2	2	1	2	5	7	-	-	4	12	01
1	1	1	2	4	6	-	-	3	9	011
-	-	-	-	-	-	-	-	-	-	012
1	1	-	-	-	-	-	-	-	-	013
-	-	-	-	1	1	-	-	1	3	014
-	-	-	-	-	-	-	-	-	-	015
2	10	-	-	1	4	1	2	1	32	02
2	10	-	-	1	4	1	2	1	32	020
-	-	-	-	-	-	-	-	-	-	03
-	-	-	-	-	-	-	-	-	-	031
-	-	-	-	-	-	-	-	-	-	032
-	-	-	-	2	7	1	1	-	-	B
-	-	-	-	-	-	-	-	-	-	05
-	-	-	-	-	-	-	-	-	-	051
-	-	-	-	-	-	-	-	-	-	052
-	-	-	-	-	-	-	-	-	-	06
-	-	-	-	-	-	-	-	-	-	061
-	-	-	-	-	-	-	-	-	-	062
-	-	-	-	1	1	1	1	-	-	07
-	-	-	-	-	-	1	1	-	-	071
-	-	-	-	1	1	-	-	-	-	072
-	-	-	-	1	6	-	-	-	-	08
-	-	-	-	1	6	-	-	-	-	080
1,510	3,502	1,074	2,815	1,998	5,646	1,583	4,648	1,965	8,338	C
264	532	179	377	221	629	256	520	303	842	10
7	12	2	14	4	13	2	13	10	29	101
5	12	3	9	4	11	1	1	6	6	102
37	93	8	13	12	33	19	51	24	54	103
11	18	10	17	8	11	15	23	18	36	104
-	-	1	1	1	1	-	-	2	2	105
8	12	8	18	8	13	8	9	7	24	106
193	378	145	302	175	532	208	420	228	673	107
3	7	2	3	9	15	3	3	8	18	108
6	51	4	9	3	3	1	1	1	1	11
4	43	4	9	3	3	-	-	-	-	111
2	8	-	-	-	-	1	1	1	1	112
-	-	-	-	-	-	-	-	-	-	12
-	-	-	-	-	-	-	-	-	-	120
106	241	64	181	128	224	109	251	119	374	13
8	37	1	1	11	13	6	19	5	9	131

3. 산업소분류 및 구별 사업체수, 종사자수

(성북구 ~ 강서구) 단위 : 개, 명

산업분류 Industrial Classification	성북구 Seongbuk-gu		강북구 Gangbuk-gu		도봉구 Dobong-gu		노원구 Nowon-gu	
	사업체수 Estab.	종사자수 Workers	사업체수 Estab.	종사자수 Workers	사업체수 Estab.	종사자수 Workers	사업체수 Estab.	종사자수 Workers
132 직물직조및직물제품제조업	171	320	87	189	47	124	79	182
133 편조원단제조업	9	27	32	90	14	41	24	67
134 섬유제품염색,정리및마무리가공업	249	611	87	172	45	125	27	81
139 기타섬유제품제조업	43	97	20	37	15	20	14	28
14 의복,의복액세서리및모피제품제조업	1,520	4,946	1,013	3,572	549	1,902	296	1,256
141 봉제의복제조업	1,395	4,565	784	2,826	256	1,045	199	897
142 모피제품제조업	6	77	-	-	2	4	3	12
143 편조의복제조업	31	88	133	458	53	184	62	214
144 의복액세서리제조업	88	216	96	288	238	669	32	133
15 가죽,가방및신발제조업	91	272	75	180	51	148	44	133
151 가죽,가방및유사제품제조업	63	150	55	112	35	90	38	82
152 신발및신발부분품제조업	28	122	20	68	16	58	6	51
16 목재및나무제품제조업;가구제외	11	13	6	8	12	29	15	35
161 제재및목재가공업	-	-	1	1	-	-	-	-
162 나무제품제조업	11	13	4	4	11	28	12	31
163 코르크및조물제품제조업	-	-	1	3	1	1	3	4
17 펄프,종이및종이제품제조업	26	109	10	13	15	37	25	85
171 펄프,종이및판지제조업	2	3	1	1	-	-	1	1
172 골판지,종이상자및종이용기제조업	6	75	2	4	5	18	6	27
179 기타종이및판지제품제조업	18	31	7	8	10	19	18	57
18 인쇄및기록매체복제업	61	106	55	98	37	71	58	76
181 인쇄및인쇄관련산업	60	105	55	98	36	70	55	72
182 기록매체복제업	1	1	-	-	1	1	3	4
19 코크스,연탄및석유정제품제조업	-	-	-	-	1	1	1	6
191 코크스및연탄제조업	-	-	-	-	1	1	-	-
192 석유정제품제조업	-	-	-	-	-	-	1	6
20 화학물질및화학제품제조업;의약품제외	24	56	21	58	14	29	26	38
201 기초화학물질제조업	1	1	-	-	-	-	1	2
202 합성고무및플라스틱물질제조업	3	4	2	3	-	-	3	5
203 비료,농약및살균,살충제제조업	1	1	4	7	-	-	-	-
204 기타화학제품제조업	18	49	15	48	13	26	22	31
205 화학섬유제조업	1	1	-	-	1	3	-	-
21 의료용물질및의약품제조업	4	18	-	-	-	-	6	14
211 기초의약물질및생물학적제제조업	-	-	-	-	-	-	1	1
212 의약품제조업	-	-	-	-	-	-	1	3
213 의료용품및기타의약관련제품제조업	4	18	-	-	-	-	4	10
22 고무및플라스틱제품제조업	39	97	13	31	16	72	14	73
221 고무제품제조업	5	21	2	2	1	9	2	3
222 플라스틱제품제조업	34	76	11	29	15	63	12	70
23 비금속광물제품제조업	15	31	10	24	9	18	18	30
231 유리및유리제품제조업	3	10	6	11	2	11	6	14
232 내화,비내화요업제품제조업	11	15	3	4	6	6	10	13
233 시멘트,석회,플라스터및그제품제조업	-	-	1	9	-	-	1	1
239 기타비금속광물제품제조업	1	6	-	-	1	1	1	2
24 1차금속제조업	3	5	2	2	3	12	2	2

3. Number of Establishments, Workers by Industrial Groups & Gu

(Seongbuk-gu ~ Gangseo-gu) Unit : Each, Person

은 평 구 Eunpyeong-gu		서 대 문 구 Seodaemun-gu		마 포 구 Mapo-gu		양 천 구 Yangcheon-gu		강 서 구 Gangseo-gu		산 업 분 류 Industrial Classification
사업체수 Estab.	종사자수 Workers	사업체수 Estab.	종사자수 Workers	사업체수 Estab.	종사자수 Workers	사업체수 Estab.	종사자수 Workers	사업체수 Estab.	종사자수 Workers	
50	98	36	125	59	105	59	161	72	234	132
10	41	3	7	5	9	8	11	2	6	133
20	35	10	16	30	54	31	55	20	47	134
18	30	14	32	23	43	5	5	20	78	139
277	1,005	249	802	495	1,478	212	1,023	195	715	14
195	682	219	731	458	1,392	152	743	152	582	141
-	-	1	3	-	-	4	19	2	8	142
40	173	6	11	7	13	10	39	3	6	143
42	150	23	57	30	73	46	222	38	119	144
86	159	67	170	85	198	246	634	171	513	15
80	147	47	112	66	144	242	619	164	502	151
6	12	20	58	19	54	4	15	7	11	152
21	26	14	16	19	31	13	22	20	32	16
1	1	-	-	2	4	-	-	3	11	161
20	25	14	16	16	26	12	19	17	21	162
-	-	-	-	1	1	1	3	-	-	163
23	40	25	177	48	257	32	79	37	92	17
1	1	-	-	6	9	4	10	1	1	171
5	11	7	82	8	64	4	5	12	41	172
17	28	18	95	34	184	24	64	24	50	179
88	136	86	214	223	571	65	112	121	482	18
87	133	84	211	211	554	61	105	118	479	181
1	3	2	3	12	17	4	7	3	3	182
1	4	-	-	2	18	-	-	-	-	19
-	-	-	-	2	18	-	-	-	-	191
1	4	-	-	-	-	-	-	-	-	192
31	114	31	77	60	215	23	71	61	373	20
2	2	-	-	-	-	-	-	-	-	201
1	1	5	8	3	7	3	4	2	4	202
-	-	1	1	2	3	3	13	1	1	203
28	111	24	67	53	203	16	53	57	367	204
-	-	1	1	2	2	1	1	1	1	205
4	19	3	11	4	34	3	24	7	152	21
-	-	-	-	-	-	-	-	2	99	211
-	-	2	9	1	1	1	20	3	34	212
4	19	1	2	3	33	2	4	2	19	213
17	55	26	47	47	196	45	153	64	165	22
1	2	2	7	6	11	7	29	6	17	221
16	53	24	40	41	185	38	124	58	148	222
17	23	17	22	39	72	14	30	16	36	23
6	6	5	7	4	4	5	20	4	7	231
9	9	9	10	25	38	6	6	6	9	232
2	8	2	4	2	7	2	2	2	6	233
-	-	1	1	8	23	1	2	4	14	239
4	6	3	8	5	7	8	37	4	11	24

3. 산업소분류 및 구별 사업체수, 종사자수

(성북구 ~ 강서구) 단위 : 개, 명

산업분류 Industrial Classification	성북구 Seongbuk-gu		강북구 Gangbuk-gu		도봉구 Dobong-gu		노원구 Nowon-gu	
	사업체수 Estab.	종사자수 Workers	사업체수 Estab.	종사자수 Workers	사업체수 Estab.	종사자수 Workers	사업체수 Estab.	종사자수 Workers
241 1차철강제조업	-	-	1	1	2	11	1	1
242 1차비철금속제조업	3	5	-	-	1	1	-	-
243 금속주조업	-	-	1	1	-	-	1	1
25 금속가공제품제조업;기계및가구제외	90	153	54	79	42	97	37	94
251 구조용금속제품,탱크및증기발생기제조업	39	81	34	47	30	71	13	42
252 무기및총포탄제조업	-	-	-	-	-	-	-	-
259 기타금속가공제품제조업	51	72	20	32	12	26	24	52
26 전자부품,컴퓨터,영상,음향및통신장비제조업	33	120	26	77	23	39	45	218
261 반도체제조업	8	17	5	6	2	2	5	52
262 전자부품제조업	7	15	6	14	5	14	12	52
263 컴퓨터및주변장치제조업	5	20	4	37	6	8	10	35
264 통신및방송장비제조업	9	56	5	8	6	11	10	60
265 영상및음향기기제조업	4	12	6	12	4	4	8	19
266 마그네틱및광학매체제조업	-	-	-	-	-	-	-	-
27 의료,정밀,광학기기및시계제조업	61	253	45	156	42	100	67	193
271 의료용기기제조업	46	214	35	97	27	56	45	122
272 측정,시험,항해,제어및기타정밀기기제조업;광학기기제외	9	32	7	26	13	42	19	67
273 사진장비및광학기기제조업	2	2	-	-	1	1	3	4
274 시계및시계부품제조업	4	5	3	33	1	1	-	-
28 전기장비제조업	54	125	57	117	41	194	47	149
281 전동기,발전기및전기변환·공급·제어장치제조업	21	41	15	41	15	91	23	109
282 일차전지및축전지제조업	-	-	-	-	-	-	-	-
283 절연선및케이블제조업	1	1	1	13	2	10	-	-
284 전구및조명장치제조업	26	58	29	42	19	72	18	30
285 가정용기기제조업	2	3	10	15	2	11	3	6
289 기타전기장비제조업	4	22	2	6	3	10	3	4
29 기타기계및장비제조업	40	88	21	59	21	54	28	313
291 일반목적용기계제조업	12	22	7	42	11	35	10	64
292 특수목적용기계제조업	28	66	14	17	10	19	18	249
30 자동차및트레일러제조업	4	8	3	4	1	1	2	2
301 자동차용엔진및자동차제조업	-	-	-	-	-	-	1	1
302 자동차차체및트레일러제조업	-	-	2	2	1	1	-	-
303 자동차신품부품제조업	4	8	1	2	-	-	1	1
304 자동차재제조부품제조업	-	-	-	-	-	-	-	-
31 기타운송장비제조업	2	3	-	-	2	4	4	12
311 선박및보트건조업	-	-	-	-	1	1	-	-
312 철도장비제조업	1	2	-	-	1	3	-	-
313 항공기,우주선및부품제조업	-	-	-	-	-	-	3	6
319 그외기타운송장비제조업	1	1	-	-	-	-	1	6
32 가구제조업	31	68	55	113	25	38	28	70
320 가구제조업	31	68	55	113	25	38	28	70
33 기타제품제조업	225	494	123	346	107	209	140	305
331 귀금속및장신용품제조업	50	73	27	145	17	28	32	82
332 악기제조업	3	8	1	1	1	1	-	-
333 운동및경기용구제조업	4	12	2	2	1	1	4	8
334 인형,장난감및오락용품제조업	13	24	6	54	4	26	15	19
339 그외기타제품제조업	155	377	87	144	84	153	89	196

3. Number of Establishments, Workers by Industrial Groups & Gu

(Seongbuk-gu ~ Gangseo-gu) Unit : Each, Person

은 평 구 Eunpyeong-gu		서 대 문 구 Seodaemun-gu		마 포 구 Mapo-gu		양 천 구 Yangcheon-gu		강 서 구 Gangseo-gu		산 업 분 류 Industrial Classification
사업체수 Estab.	종사자수 Workers	사업체수 Estab.	종사자수 Workers	사업체수 Estab.	종사자수 Workers	사업체수 Estab.	종사자수 Workers	사업체수 Estab.	종사자수 Workers	
-	-	1	5	2	4	5	27	2	7	241
4	6	2	3	3	3	2	2	2	4	242
-	-	-	-	-	-	1	8	-	-	243
78	177	32	53	53	89	90	384	72	210	25
46	84	16	25	18	29	52	188	31	66	251
-	-	-	-	1	1	-	-	1	1	252
32	93	16	28	34	59	38	196	40	143	259
29	82	14	51	53	181	59	228	145	1,148	26
3	7	2	2	11	51	7	23	14	58	261
8	16	4	28	12	30	22	92	35	195	262
5	26	3	4	9	13	8	25	24	204	263
7	15	3	15	14	65	13	38	51	509	264
6	18	2	2	7	22	8	49	21	182	265
-	-	-	-	-	-	1	1	-	-	266
49	134	42	177	61	230	46	162	94	605	27
40	122	34	156	46	176	33	122	67	404	271
7	9	6	13	11	45	7	19	22	181	272
2	3	2	8	1	1	2	8	4	6	273
-	-	-	-	3	8	4	13	1	14	274
64	106	14	27	62	311	63	259	134	1,173	28
30	45	2	4	18	199	17	29	40	393	281
-	-	-	-	-	-	-	-	-	-	282
1	1	1	1	1	1	21	126	30	381	283
25	48	7	10	30	81	11	23	39	201	284
4	7	4	12	10	20	8	56	15	91	285
4	5	-	-	3	10	6	25	10	107	289
26	60	11	55	44	187	42	195	76	565	29
13	32	6	25	25	127	27	161	36	315	291
13	28	5	30	19	60	15	34	40	250	292
2	18	4	9	5	18	9	30	15	56	30
-	-	-	-	-	-	-	-	-	-	301
-	-	2	4	3	10	-	-	3	9	302
2	18	2	5	2	8	9	30	11	44	303
-	-	-	-	-	-	-	-	1	3	304
3	3	2	9	6	14	-	-	6	13	31
-	-	-	-	-	-	-	-	1	1	311
1	1	-	-	2	6	-	-	1	1	312
-	-	2	9	3	7	-	-	2	3	313
2	2	-	-	1	1	-	-	2	8	319
43	59	32	43	48	115	55	103	46	86	32
43	59	32	43	48	115	55	103	46	86	320
224	385	133	248	248	495	147	263	201	589	33
58	84	31	49	48	89	21	27	35	55	331
1	3	1	1	-	-	3	3	2	3	332
5	5	3	3	4	14	9	29	13	45	333
12	23	13	33	29	82	12	23	19	51	334
148	270	85	162	167	310	102	181	132	435	339

3. 산업소분류 및 구별 사업체수, 종사자수

(성북구 ~ 강서구) 단위 : 개, 명

산업분류 Industrial Classification	성북구 Seongbuk-gu		강북구 Gangbuk-gu		도봉구 Dobong-gu		노원구 Nowon-gu	
	사업체수 Estab.	종사자수 Workers	사업체수 Estab.	종사자수 Workers	사업체수 Estab.	종사자수 Workers	사업체수 Estab.	종사자수 Workers
34 산업용기계및장비수리업	35	46	34	56	26	45	32	38
340 산업용기계및장비수리업	35	46	34	56	26	45	32	38
D 전기, 가스, 증기및공기조절공급업	**30**	**42**	**10**	**93**	**15**	**44**	**29**	**304**
35 전기,가스,증기및공기조절공급업	30	42	10	93	15	44	29	304
351 전기업	30	42	9	92	14	27	25	110
352 연료용가스제조및배관공급업	-	-	1	1	1	17	2	76
353 증기,냉·온수및공기조절공급업	-	-	-	-	-	-	2	118
E 수도, 하수및폐기물처리, 원료재생업	**24**	**239**	**18**	**349**	**16**	**160**	**28**	**170**
36 수도업	-	-	1	129	-	-	-	-
360 수도업	-	-	1	129	-	-	-	-
37 하수,폐수및분뇨처리업	7	35	5	51	2	19	6	41
370 하수,폐수및분뇨처리업	7	35	5	51	2	19	6	41
38 폐기물수집,운반,처리및원료재생업	17	204	12	169	14	141	22	129
381 폐기물수집,운반업	10	161	8	153	11	75	19	95
382 폐기물처리업	6	37	4	16	2	48	3	34
383 해체,선별및원료재생업	1	6	-	-	1	18	-	-
39 환경정화및복원업	-	-	-	-	-	-	-	-
390 환경정화및복원업	-	-	-	-	-	-	-	-
F 건설업	**1,591**	**5,245**	**1,582**	**4,290**	**1,474**	**4,965**	**2,128**	**5,751**
41 종합건설업	178	944	101	574	109	643	111	777
411 건물건설업	114	452	68	439	56	351	56	486
412 토목건설업	64	492	33	135	53	292	55	291
42 전문직별공사업	1,413	4,301	1,481	3,716	1,365	4,322	2,017	4,974
421 기반조성및시설물축조관련전문공사업	148	980	124	499	85	633	129	539
422 건물설비설치공사업	256	795	278	678	230	742	213	832
423 전기및통신공사업	147	882	133	589	152	538	158	733
424 실내건축및건축마무리공사업	832	1,568	829	1,809	807	2,277	982	2,274
425 시설물유지관리공사업	18	63	16	39	16	48	25	75
426 건설장비운영업	12	13	101	102	75	84	510	521
G 도매및소매업	**9,143**	**18,873**	**6,807**	**12,912**	**6,178**	**12,589**	**9,866**	**19,515**
45 자동차및부품판매업	120	347	80	381	104	461	137	479
451 자동차판매업	20	177	21	263	25	260	35	285
452 자동차부품및내장품판매업	67	123	50	99	72	191	91	178
453 모터사이클및부품판매업	33	47	9	19	7	10	11	16
46 도매및상품중개업	2,097	5,194	1,413	2,790	1,357	2,951	2,051	4,273
461 상품중개업	156	317	103	150	84	134	155	232
462 산업용농·축산물및동·식물도매업	45	81	43	96	46	65	46	62
463 음·식료품및담배도매업	291	775	261	550	248	646	315	715
464 생활용품도매업	699	1,852	416	847	393	785	611	1,299
465 기계장비및관련물품도매업	389	1,048	255	553	259	606	425	1,052
466 건축자재,철물및난방장치도매업	118	251	120	223	118	272	150	338
467 기타전문도매업	210	528	110	217	120	254	172	329
468 상품종합도매업	189	342	105	154	89	189	177	246

3. Number of Establishments, Workers by Industrial Groups & Gu

(Seongbuk-gu ~ Gangseo-gu) Unit : Each, Person

은 평 구 Eunpyeong-gu		서 대 문 구 Seodaemun-gu		마 포 구 Mapo-gu		양 천 구 Yangcheon-gu		강 서 구 Gangseo-gu		산 업 분 류 Industrial Classification
사업체수 Estab.	종사자수 Workers	사업체수 Estab.	종사자수 Workers	사업체수 Estab.	종사자수 Workers	사업체수 Estab.	종사자수 Workers	사업체수 Estab.	종사자수 Workers	
47	67	22	32	39	73	45	67	57	105	34
47	67	22	32	39	73	45	67	57	105	340
14	**168**	**11**	**59**	**23**	**465**	**17**	**304**	**38**	**507**	**D**
14	168	11	59	23	465	17	304	38	507	35
13	109	10	12	20	348	16	112	33	46	351
1	59	1	47	-	-	-	-	3	416	352
-	-	-	-	3	117	1	192	2	45	353
22	**271**	**16**	**598**	**46**	**410**	**30**	**519**	**69**	**893**	**E**
-	-	2	395	1	11	1	184	-	-	36
-	-	2	395	1	11	1	184	-	-	360
5	53	3	28	13	67	6	33	18	278	37
5	53	3	28	13	67	6	33	18	278	370
17	218	11	175	30	328	22	300	49	611	38
12	173	7	167	20	231	15	169	26	348	381
4	44	4	8	8	93	7	131	15	181	382
1	1	-	-	2	4	-	-	8	82	383
-	-	-	-	2	4	1	2	2	4	39
-	-	-	-	2	4	1	2	2	4	390
2,018	**7,418**	**1,670**	**6,176**	**2,959**	**19,354**	**2,321**	**11,855**	**3,011**	**20,050**	**F**
202	1,961	99	1,628	240	2,528	161	1,291	340	6,358	41
140	1,550	64	559	156	1,261	99	1,030	224	4,803	411
62	411	35	1,069	84	1,267	62	261	116	1,555	412
1,816	5,457	1,571	4,548	2,719	16,826	2,160	10,564	2,671	13,692	42
176	1,108	150	1,243	138	1,995	175	1,692	275	2,298	421
343	1,198	181	488	213	1,471	309	1,518	473	2,953	422
212	1,237	109	614	184	7,507	154	698	280	2,358	423
1,055	1,851	656	1,674	1,054	4,519	1,132	6,147	1,343	5,144	424
17	50	21	62	31	210	15	45	48	595	425
13	13	454	467	1,099	1,124	375	464	252	344	426
9,596	**18,887**	**6,936**	**16,293**	**12,958**	**41,204**	**9,281**	**20,765**	**15,831**	**46,136**	**G**
111	368	66	146	138	697	208	870	433	2,903	45
22	205	15	66	38	391	76	592	225	1,804	451
68	133	35	53	79	252	117	253	192	1,020	452
21	30	16	27	21	54	15	25	16	79	453
1,876	4,235	1,512	6,039	4,360	19,528	2,402	6,249	5,448	21,860	46
138	200	150	306	395	1,229	190	416	346	823	461
37	60	29	42	68	147	44	79	86	191	462
332	915	281	1,341	509	3,160	301	921	1,059	3,718	463
543	1,126	450	1,807	1,234	6,249	663	1,713	1,556	7,014	464
378	786	256	1,755	1,010	4,742	500	1,423	1,245	5,232	465
150	307	108	229	217	722	202	487	318	899	466
148	626	109	347	509	2,384	300	912	469	2,509	467
150	215	129	212	418	895	202	298	369	1,474	468

3. 산업소분류 및 구별 사업체수, 종사자수

(성북구 ~ 강서구) 단위 : 개, 명

산업분류 Industrial Classification	성북구 Seongbuk-gu		강북구 Gangbuk-gu		도봉구 Dobong-gu		노원구 Nowon-gu	
	사업체수 Estab.	종사자수 Workers	사업체수 Estab.	종사자수 Workers	사업체수 Estab.	종사자수 Workers	사업체수 Estab.	종사자수 Workers
47 소매업 ; 자동차제외	6,926	13,332	5,314	9,741	4,717	9,177	7,678	14,763
471 종합소매업	656	3,093	540	2,221	469	2,433	635	3,669
472 음·식료품및담배소매업	715	1,159	662	1,005	605	1,039	719	1,202
473 가전제품및정보통신장비소매업	231	494	222	454	223	445	287	678
474 섬유,의복,신발및가죽제품소매업	915	1,404	712	1,076	526	710	1,273	2,061
475 기타생활용품소매업	350	487	249	357	234	350	371	580
476 문화,오락및여가용품소매업	172	333	124	225	170	319	230	437
477 연료소매업	52	190	32	137	29	150	39	198
478 기타상품전문소매업	834	1,501	644	1,154	555	1,208	964	1,898
479 무점포소매업	3,001	4,671	2,129	3,112	1,906	2,523	3,160	4,040
H 운수및창고업	**3,691**	**6,135**	**3,102**	**6,203**	**5,058**	**8,752**	**6,415**	**11,619**
49 육상운송및파이프라인운송업	3,603	5,907	3,023	5,968	5,016	8,473	6,323	10,828
491 철도운송업	-	-	-	-	-	-	-	-
492 육상여객운송업	1,691	3,625	1,605	4,136	2,835	6,074	3,869	7,856
493 도로화물운송업	1,746	1,773	1,221	1,272	2,051	2,107	2,199	2,248
494 소화물전문운송업	166	509	197	560	130	292	255	724
495 파이프라인운송업	-	-	-	-	-	-	-	-
50 수상운송업	1	8	-	-	-	-	1	1
501 해상운송업	1	8	-	-	-	-	-	-
502 내륙수상및항만내운송업	-	-	-	-	-	-	1	1
51 항공운송업	-	-	-	-	-	-	-	-
511 항공여객운송업	-	-	-	-	-	-	-	-
512 항공화물운송업	-	-	-	-	-	-	-	-
52 창고및운송관련서비스업	87	220	79	235	42	279	91	790
521 보관및창고업	9	23	3	14	2	8	5	10
529 기타운송관련서비스업	78	197	76	221	40	271	86	780
I 숙박및음식점업	**4,683**	**11,685**	**4,001**	**9,460**	**3,003**	**7,035**	**4,544**	**13,122**
55 숙박업	195	345	192	499	66	205	116	274
551 일반및생활숙박시설운영업	75	184	131	421	34	106	36	152
559 기타숙박업	120	161	61	78	32	99	80	122
56 음식점및주점업	4,488	11,340	3,809	8,961	2,937	6,830	4,428	12,848
561 음식점업	3,142	8,465	2,621	6,749	2,165	5,352	3,253	9,843
562 주점및비알코올음료점업	1,346	2,875	1,188	2,212	772	1,478	1,175	3,005
J 정보통신업	**1,115**	**3,355**	**561**	**1,196**	**516**	**1,335**	**993**	**2,303**
58 출판업	566	1,670	250	520	257	527	495	864
581 서적,잡지및기타인쇄물출판업	236	636	103	279	100	161	159	232
582 소프트웨어개발및공급업	330	1,034	147	241	157	366	336	632
59 영상·오디오기록물제작및배급업	240	633	119	258	113	186	153	321
591 영화,비디오물,방송프로그램제작및배급업	211	546	105	241	101	167	132	297
592 오디오물출판및원판녹음업	29	87	14	17	12	19	21	24
60 방송업	9	65	7	21	3	12	5	32
601 라디오방송업	-	-	1	2	-	-	-	-
602 텔레비전방송업	9	65	6	19	3	12	5	32
61 우편및통신업	24	355	15	83	18	427	33	421

3. Number of Establishments, Workers by Industrial Groups & Gu

(Seongbuk-gu ~ Gangseo-gu) Unit : Each, Person

은 평 구 Eunpyeong-gu		서 대 문 구 Seodaemun-gu		마 포 구 Mapo-gu		양 천 구 Yangcheon-gu		강 서 구 Gangseo-gu		산 업 분 류 Industrial Classification
사업체수 Estab.	종사자수 Workers	사업체수 Estab.	종사자수 Workers	사업체수 Estab.	종사자수 Workers	사업체수 Estab.	종사자수 Workers	사업체수 Estab.	종사자수 Workers	
7,609	14,284	5,358	10,108	8,460	20,979	6,671	13,646	9,950	21,373	47
685	3,438	590	2,545	813	3,834	618	3,448	935	4,511	471
854	1,461	553	959	675	1,519	821	1,388	1,089	1,885	472
267	627	155	324	254	684	239	503	369	906	473
984	1,426	633	911	1,072	2,576	980	1,535	1,275	1,944	474
388	542	325	452	333	541	331	529	414	643	475
229	486	157	308	304	849	209	403	274	441	476
38	151	29	134	29	104	57	258	64	352	477
925	1,769	678	1,561	1,134	2,593	884	1,655	1,212	2,292	478
3,239	4,384	2,238	2,914	3,846	8,279	2,532	3,927	4,318	8,399	479
5,095	**8,489**	**3,414**	**5,616**	**3,963**	**11,930**	**6,507**	**13,193**	**9,188**	**50,603**	**H**
4,988	8,229	3,276	5,046	3,255	6,159	6,101	11,287	8,058	15,361	49
2	122	-	-	1	6	-	-	-	-	491
2,773	5,586	1,396	2,964	1,131	2,784	2,722	6,901	3,744	9,322	492
2,026	2,074	1,761	1,849	1,887	2,116	3,220	4,052	3,966	4,797	493
187	447	119	233	236	1,253	159	334	348	1,242	494
-	-	-	-	-	-	-	-	-	-	495
-	-	2	14	12	49	6	10	6	306	50
-	-	2	14	11	41	5	8	5	297	501
-	-	-	-	1	8	1	2	1	9	502
-	-	1	2	4	68	-	-	20	24,564	51
-	-	-	-	2	20	-	-	14	24,479	511
-	-	1	2	2	48	-	-	6	85	512
107	260	135	554	692	5,654	400	1,896	1,104	10,372	52
1	1	3	32	9	19	9	27	39	591	521
106	259	132	522	683	5,635	391	1,869	1,065	9,781	529
4,806	**11,603**	**4,450**	**11,961**	**9,219**	**25,444**	**3,969**	**11,345**	**6,779**	**19,859**	**I**
151	379	287	704	477	1,159	68	110	200	932	55
93	269	112	463	360	1,012	19	45	128	799	551
58	110	175	241	117	147	49	65	72	133	559
4,655	11,224	4,163	11,257	8,742	24,285	3,901	11,235	6,579	18,927	56
3,309	8,650	2,894	8,302	5,595	16,956	2,782	8,602	4,547	14,250	561
1,346	2,574	1,269	2,955	3,147	7,329	1,119	2,633	2,032	4,677	562
1,198	**2,323**	**1,305**	**4,812**	**5,299**	**51,809**	**1,121**	**6,526**	**2,801**	**17,766**	**J**
547	838	643	2,472	2,414	21,019	470	1,330	1,284	8,102	58
240	365	274	1,205	1,113	7,933	155	533	255	776	581
307	473	369	1,267	1,301	13,086	315	797	1,029	7,326	582
321	481	336	694	1,799	10,165	302	1,395	759	2,370	59
284	433	282	620	1,476	8,925	259	1,336	699	2,271	591
37	48	54	74	323	1,240	43	59	60	99	592
13	81	11	52	72	7,686	22	1,805	28	340	60
-	-	-	-	6	687	2	553	-	-	601
13	81	11	52	66	6,999	20	1,252	28	340	602
21	373	30	675	45	2,039	33	804	35	523	61

3. 산업소분류 및 구별 사업체수, 종사자수

(성북구 ~ 강서구) 단위 : 개, 명

산업분류 Industrial Classification	성북구 Seongbuk-gu		강북구 Gangbuk-gu		도봉구 Dobong-gu		노원구 Nowon-gu	
	사업체수 Estab.	종사자수 Workers	사업체수 Estab.	종사자수 Workers	사업체수 Estab.	종사자수 Workers	사업체수 Estab.	종사자수 Workers
611 공영우편업	13	215	10	46	10	350	22	320
612 전기통신업	11	140	5	37	8	77	11	101
62 컴퓨터프로그래밍,시스템통합및관리업	194	354	102	194	89	120	236	454
620 컴퓨터프로그래밍,시스템통합및관리업	194	354	102	194	89	120	236	454
63 정보서비스업	82	278	68	120	36	63	71	211
631 자료처리,호스팅,포털및기타인터넷정보매개서비스업	26	109	35	40	14	30	22	67
639 기타정보서비스업	56	169	33	80	22	33	49	144
K 금융및보험업	**230**	**1,607**	**352**	**4,249**	**182**	**1,219**	**322**	**5,159**
64 금융업	141	1,227	79	682	77	624	129	1,434
641 은행및저축기관	96	1,111	46	525	37	429	72	866
642 신탁업및집합투자업	22	46	2	3	2	3	5	27
649 기타금융업	23	70	31	154	38	192	52	541
65 보험및연금업	3	74	61	2,238	10	258	47	2,816
651 보험업	2	73	59	2,178	10	258	44	2,727
652 재보험업	-	-	-	-	-	-	-	-
653 연금및공제업	1	1	2	60	-	-	3	89
66 금융및보험관련서비스업	86	306	212	1,329	95	337	146	909
661 금융지원서비스업	24	119	50	212	30	73	34	207
662 보험및연금관련서비스업	62	187	162	1,117	65	264	112	702
L 부동산업	**1,918**	**3,791**	**1,243**	**2,411**	**1,140**	**3,654**	**1,704**	**4,648**
68 부동산업	1,918	3,791	1,243	2,411	1,140	3,654	1,704	4,648
681 부동산임대및공급업	747	1,339	453	879	340	578	446	979
682 부동산관련서비스업	1,171	2,452	790	1,532	800	3,076	1,258	3,669
M 전문,과학및기술서비스업	**1,415**	**7,439**	**824**	**1,985**	**828**	**2,542**	**1,308**	**3,862**
70 연구개발업	141	3,016	21	43	19	22	92	670
701 자연과학및공학연구개발업	89	2,823	13	15	9	12	67	376
702 인문및사회과학연구개발업	52	193	8	28	10	10	25	294
71 전문서비스업	537	2,583	398	1,115	462	1,689	535	1,590
711 법무관련서비스업	40	89	45	127	156	504	71	218
712 회계및세무관련서비스업	50	247	72	339	44	190	41	176
713 광고업	211	396	171	305	149	262	225	477
714 시장조사및여론조사업	4	16	2	2	1	1	2	12
715 회사본부및경영컨설팅서비스업	224	1,075	107	341	109	673	190	468
716 기타전문서비스업	8	760	1	1	3	59	6	239
72 건축기술,엔지니어링및기타과학기술서비스업	219	946	129	372	107	446	221	803
721 건축기술,엔지니어링및관련기술서비스업	194	713	119	305	90	276	199	681
729 기타과학기술서비스업	25	233	10	67	17	170	22	122
73 기타전문,과학및기술서비스업	518	894	276	455	240	385	460	799
731 수의업	36	173	24	109	26	102	39	229
732 전문디자인업	241	358	103	134	105	137	194	257
733 사진촬영및처리업	151	208	88	123	69	91	139	195
739 그외기타전문,과학및기술서비스업	90	155	61	89	40	55	88	118
N 사업시설관리,사업지원및임대서비스업	**773**	**6,400**	**641**	**3,705**	**617**	**2,927**	**923**	**8,041**

3. Number of Establishments, Workers by Industrial Groups & Gu

(Seongbuk-gu ~ Gangseo-gu) Unit : Each, Person

은 평 구 Eunpyeong-gu		서 대 문 구 Seodaemun-gu		마 포 구 Mapo-gu		양 천 구 Yangcheon-gu		강 서 구 Gangseo-gu		산 업 분 류 Industrial Classification
사업체수 Estab.	종사자수 Workers	사업체수 Estab.	종사자수 Workers	사업체수 Estab.	종사자수 Workers	사업체수 Estab.	종사자수 Workers	사업체수 Estab.	종사자수 Workers	
12	247	16	284	20	105	14	316	19	311	611
9	126	14	391	25	1,934	19	488	16	212	612
231	429	174	529	614	7,827	216	422	517	5,575	62
231	429	174	529	614	7,827	216	422	517	5,575	620
65	121	111	390	355	3,073	78	770	178	856	63
25	34	32	127	103	809	26	502	46	191	631
40	87	79	263	252	2,264	52	268	132	665	639
244	**2,197**	**287**	**3,878**	**814**	**11,301**	**264**	**2,558**	**570**	**5,074**	**K**
114	866	128	921	325	3,315	136	1,127	209	1,844	64
77	819	78	760	117	1,778	92	1,044	105	1,348	641
11	14	23	32	70	162	6	8	18	43	642
26	33	27	129	138	1,375	38	75	86	453	649
30	911	33	1,863	66	1,999	15	432	48	1,214	65
29	871	25	1,704	46	1,659	12	387	37	1,033	651
–	–	–	–	–	–	–	–	–	–	652
1	40	8	159	20	340	3	45	11	181	653
100	420	126	1,094	423	5,987	113	999	313	2,016	66
27	70	32	119	151	1,803	49	356	125	685	661
73	350	94	975	272	4,184	64	643	188	1,331	662
2,185	**4,386**	**1,696**	**3,636**	**3,526**	**8,552**	**1,977**	**4,775**	**3,515**	**8,969**	**L**
2,185	4,386	1,696	3,636	3,526	8,552	1,977	4,775	3,515	8,969	68
597	1,221	709	1,462	1,702	3,220	597	1,191	1,237	2,442	681
1,588	3,165	987	2,174	1,824	5,332	1,380	3,584	2,278	6,527	682
1,349	**3,336**	**1,521**	**8,577**	**5,086**	**26,062**	**1,589**	**4,461**	**3,218**	**31,081**	**M**
63	392	135	2,970	199	1,594	67	141	150	14,428	70
27	38	81	2,690	88	1,076	44	104	119	14,030	701
36	354	54	280	111	518	23	37	31	398	702
572	1,214	641	3,801	2,447	15,660	883	2,721	1,747	11,546	71
64	136	36	504	249	811	249	831	171	463	711
51	207	49	233	269	1,157	100	449	263	1,099	712
261	451	238	727	968	5,089	247	479	642	1,998	713
9	18	8	54	47	452	9	37	12	78	714
183	398	300	2,259	903	8,118	276	923	650	7,879	715
4	4	10	24	11	33	2	2	9	29	716
210	679	174	732	566	3,267	204	760	535	3,504	72
187	579	151	604	504	2,604	176	498	446	2,465	721
23	100	23	128	62	663	28	262	89	1,039	729
504	1,051	571	1,074	1,874	5,541	435	839	786	1,603	73
40	194	25	80	45	264	48	207	48	192	731
231	303	258	467	970	2,806	175	262	357	711	732
136	177	180	243	457	774	118	172	194	289	733
97	377	108	284	402	1,697	94	198	187	411	739
906	**2,961**	**747**	**5,830**	**1,907**	**27,412**	**860**	**5,853**	**1,623**	**21,895**	**N**

3. 산업소분류 및 구별 사업체수, 종사자수

(성북구 ~ 강서구) 단위 : 개, 명

산업분류 Industrial Classification	성북구 Seongbuk-gu		강북구 Gangbuk-gu		도봉구 Dobong-gu		노원구 Nowon-gu	
	사업체수 Estab.	종사자수 Workers	사업체수 Estab.	종사자수 Workers	사업체수 Estab.	종사자수 Workers	사업체수 Estab.	종사자수 Workers
74 사업시설관리및조경서비스업	174	2,634	158	916	168	1,850	233	3,218
741 사업시설유지·관리서비스업	16	516	14	64	13	757	23	235
742 건물·산업설비청소및방제서비스업	154	2,111	143	851	153	1,077	205	2,969
743 조경관리및유지서비스업	4	7	1	1	2	16	5	14
75 사업지원서비스업	503	3,321	405	2,598	376	869	574	4,567
751 고용알선및인력공급업	80	842	78	1,246	47	199	79	3,283
752 여행사및기타여행보조서비스업	40	91	32	45	27	37	45	62
753 경비, 경호및탐정업	12	1,124	9	203	9	40	11	154
759 기타사업지원서비스업	371	1,264	286	1,104	293	593	439	1,068
76 임대업 ; 부동산제외	96	445	78	191	73	208	116	256
761 운송장비임대업	20	36	11	30	20	83	28	35
762 개인및가정용품임대업	44	171	41	125	22	75	50	152
763 산업용기계및장비임대업	31	237	26	36	30	49	36	66
764 무형재산권임대업	1	1	-	-	1	1	2	3
O 공공행정, 국방및사회보장행정	**49**	**4,607**	**42**	**3,530**	**37**	**4,256**	**40**	**4,047**
84 공공행정,국방및사회보장행정	49	4,607	42	3,530	37	4,256	40	4,047
841 입법및일반정부행정	26	3,264	19	2,157	18	2,295	21	2,710
842 사회및산업정책행정	1	11	4	236	3	186	2	69
843 외무및국방행정	1	6	-	-	-	-	-	-
844 사법및공공질서행정	21	1,326	18	1,098	16	1,775	16	1,111
845 사회보장행정	-	-	1	39	-	-	1	157
P 교육서비스업	**1,806**	**21,226**	**890**	**6,164**	**1,114**	**7,191**	**2,573**	**20,726**
85 교육서비스업	1,806	21,226	890	6,164	1,114	7,191	2,573	20,726
851 초등교육기관	76	3,042	30	1,360	46	2,127	96	3,845
852 중등교육기관	32	2,257	20	1,458	23	1,725	52	4,471
853 고등교육기관	61	11,326	6	854	2	677	28	4,588
854 특수학교,외국인학교및대안학교	1	73	4	378	1	100	3	353
855 일반교습학원	701	2,125	327	1,009	463	1,275	1,157	4,109
856 기타교육기관	878	2,256	477	1,066	556	1,235	1,168	3,183
857 교육지원서비스업	57	147	26	39	23	52	69	177
Q 보건업및사회복지서비스업	**1,131**	**16,668**	**867**	**11,540**	**859**	**12,804**	**1,515**	**21,536**
86 보건업	573	7,863	480	5,220	387	4,300	787	10,324
861 병원	17	4,364	16	1,961	20	2,159	21	5,211
862 의원	523	3,057	448	2,854	348	1,700	719	4,194
863 공중보건의료업	2	326	2	352	2	305	3	495
869 기타보건업	31	116	14	53	17	136	44	424
87 사회복지서비스업	558	8,805	387	6,320	472	8,504	728	11,212
871 거주복지시설운영업	57	1,152	58	797	88	992	78	1,257
872 비거주복지시설운영업	501	7,653	329	5,523	384	7,512	650	9,955
R 예술, 스포츠및여가관련서비스업	**1,043**	**2,444**	**869**	**1,885**	**738**	**1,594**	**1,131**	**3,043**
90 창작,예술및여가관련서비스업	457	1,114	203	523	195	487	312	1,081
901 창작및예술관련서비스업	314	531	139	315	99	162	141	305
902 도서관,사적지및유사여가관련서비스업	143	583	64	208	96	325	171	776
91 스포츠및오락관련서비스업	586	1,330	666	1,362	543	1,107	819	1,962

3. Number of Establishments, Workers by Industrial Groups & Gu

(Seongbuk-gu ~ Gangseo-gu) Unit : Each, Person

은 평 구 Eunpyeong-gu		서 대 문 구 Seodaemun-gu		마 포 구 Mapo-gu		양 천 구 Yangcheon-gu		강 서 구 Gangseo-gu		산 업 분 류 Industrial Classification
사업체수 Estab.	종사자수 Workers	사업체수 Estab.	종사자수 Workers	사업체수 Estab.	종사자수 Workers	사업체수 Estab.	종사자수 Workers	사업체수 Estab.	종사자수 Workers	
229	1,561	120	1,605	231	7,171	183	1,757	349	4,611	74
24	404	27	763	49	976	38	757	72	3,050	741
201	1,110	89	834	174	6,170	141	967	268	1,536	742
4	47	4	8	8	25	4	33	9	25	743
576	1,145	532	4,000	1,462	19,371	531	3,474	1,034	16,325	75
66	188	62	1,746	172	10,550	83	1,978	202	9,875	751
50	137	126	449	470	1,303	59	170	194	398	752
11	99	14	494	41	2,568	14	100	30	3,049	753
449	721	330	1,311	779	4,950	375	1,226	608	3,003	759
101	255	95	225	214	870	146	622	240	959	76
16	38	14	29	37	234	25	51	82	325	761
51	152	43	140	83	175	47	377	73	267	762
32	63	37	55	79	342	67	178	79	213	763
2	2	1	1	15	119	7	16	6	154	764
54	**5,872**	**44**	**6,013**	**60**	**5,969**	**47**	**5,524**	**61**	**5,236**	**O**
54	5,872	44	6,013	60	5,969	47	5,524	61	5,236	84
22	3,714	23	2,435	25	2,519	21	2,072	31	2,860	841
2	605	2	184	6	850	4	467	8	465	842
-	-	-	-	-	-	-	-	-	-	843
29	1,521	19	3,394	27	2,424	22	2,985	21	1,876	844
1	32	-	-	2	176	-	-	1	35	845
1,847	**10,749**	**1,405**	**19,646**	**2,462**	**16,804**	**2,900**	**15,309**	**2,505**	**14,779**	**P**
1,847	10,749	1,405	19,646	2,462	16,804	2,900	15,309	2,505	14,779	85
68	2,973	43	1,770	45	2,000	68	2,880	83	3,438	851
37	2,838	21	1,503	24	1,683	34	2,952	45	3,225	852
1	182	57	11,730	19	3,383	2	21	9	819	853
1	143	3	536	3	300	-	-	2	172	854
738	1,953	471	1,738	674	3,052	1,581	6,395	925	2,944	855
932	2,410	733	2,125	1,534	5,863	1,122	2,841	1,351	3,967	856
70	250	77	244	163	523	93	220	90	214	857
1,322	**18,824**	**875**	**15,584**	**1,339**	**13,243**	**1,293**	**17,154**	**1,735**	**24,758**	**Q**
722	8,847	475	10,423	821	5,734	714	8,174	938	11,996	86
23	4,478	15	7,660	13	902	18	4,056	37	5,608	861
664	3,838	430	2,271	758	4,498	647	3,564	854	5,641	862
4	344	3	348	2	147	2	291	2	228	863
31	187	27	144	48	187	47	263	45	519	869
600	9,977	400	5,161	518	7,509	579	8,980	797	12,762	87
70	1,446	56	644	31	483	52	774	93	1,608	871
530	8,531	344	4,517	487	7,026	527	8,206	704	11,154	872
1,027	**2,266**	**742**	**1,797**	**1,505**	**4,327**	**1,070**	**2,799**	**1,479**	**4,024**	**R**
323	870	305	710	715	1,883	304	835	396	1,295	90
204	393	196	328	590	1,402	135	366	234	470	901
119	477	109	382	125	481	169	469	162	825	902
704	1,396	437	1,087	790	2,444	766	1,964	1,083	2,729	91

3. 산업소분류 및 구별 사업체수, 종사자수

(성북구 ~ 강서구) 단위 : 개, 명

산업분류 Industrial Classification	성북구 Seongbuk-gu		강북구 Gangbuk-gu		도봉구 Dobong-gu		노원구 Nowon-gu	
	사업체수 Estab.	종사자수 Workers	사업체수 Estab.	종사자수 Workers	사업체수 Estab.	종사자수 Workers	사업체수 Estab.	종사자수 Workers
911 스포츠서비스업	271	799	204	509	230	555	387	1,160
912 유원지및기타오락관련서비스업	315	531	462	853	313	552	432	802
S 협회및단체,수리및기타개인서비스업	**2,931**	**5,502**	**2,508**	**4,270**	**2,264**	**4,184**	**3,105**	**5,566**
94 협회및단체	614	2,011	460	1,224	443	1,093	623	1,579
941 산업및전문가단체	43	130	21	49	21	56	18	81
942 노동조합	10	14	5	93	3	8	17	26
949 기타협회및단체	561	1,867	434	1,082	419	1,029	588	1,472
95 개인및소비용품수리업	607	906	523	862	506	1,324	652	1,127
951 컴퓨터및통신장비수리업	66	90	66	125	47	55	87	92
952 자동차및모터사이클수리업	214	392	198	384	197	834	211	468
953 개인및가정용품수리업	327	424	259	353	262	435	354	567
96 기타개인서비스업	1,710	2,585	1,525	2,184	1,315	1,767	1,830	2,860
961 미용,욕탕및유사서비스업	1,238	1,720	1,140	1,466	988	1,165	1,369	1,914
969 그외기타개인서비스업	472	865	385	718	327	602	461	946

3. Number of Establishments, Workers by Industrial Groups & Gu

(Seongbuk-gu ~ Gangseo-gu) Unit : Each, Person

은 평 구 Eunpyeong-gu		서 대 문 구 Seodaemun-gu		마 포 구 Mapo-gu		양 천 구 Yangcheon-gu		강 서 구 Gangseo-gu		산 업 분 류 Industrial Classification
사업체수 Estab.	종사자수 Workers	사업체수 Estab.	종사자수 Workers	사업체수 Estab.	종사자수 Workers	사업체수 Estab.	종사자수 Workers	사업체수 Estab.	종사자수 Workers	
295	773	206	617	382	1,353	384	1,287	523	1,796	911
409	623	231	470	408	1,091	382	677	560	933	912
3,312	**5,767**	**2,328**	**4,963**	**3,610**	**9,838**	**3,098**	**6,185**	**4,413**	**10,461**	**S**
645	1,871	597	2,180	726	3,937	599	2,132	850	2,818	94
40	111	79	333	159	1,003	49	532	76	564	941
24	237	24	187	28	95	8	23	21	397	942
581	1,523	494	1,660	539	2,839	542	1,577	753	1,857	949
654	1,017	423	599	497	1,201	635	1,119	903	2,916	95
75	97	36	41	81	183	56	86	111	228	951
213	377	157	288	173	666	266	517	424	1,825	952
366	543	230	270	243	352	313	516	368	863	953
2,013	2,879	1,308	2,184	2,387	4,700	1,864	2,934	2,660	4,727	96
1,514	2,020	939	1,557	1,817	3,223	1,409	2,014	1,993	2,920	961
499	859	369	627	570	1,477	455	920	667	1,807	969

3. 산업소분류 및 구별 사업체수, 종사자수

(구로구 ~ 강동구) 단위 : 개, 명

산업분류 Industrial Classification	구로구 Guro-gu		금천구 Geumcheon-gu		영등포구 Yeongdeungpo-gu		동작구 Dongjak-gu	
	사업체수 Estab.	종사자수 Workers	사업체수 Estab.	종사자수 Workers	사업체수 Estab.	종사자수 Workers	사업체수 Estab.	종사자수 Workers
TT 전산업	52,791	240,689	47,964	255,449	74,562	435,017	27,915	109,281
A 농업, 임업 및 어업	6	18	1	2	9	17	4	6
01 농업	6	18	1	2	8	16	4	6
011 작물재배업	4	14	1	2	6	10	2	3
012 축산업	1	3	-	-	1	5	1	1
013 작물재배및축산복합농업	-	-	-	-	1	1	-	-
014 작물재배및축산관련서비스업	1	1	-	-	-	-	1	2
015 수렵및관련서비스업	-	-	-	-	-	-	-	-
02 임업	-	-	-	-	-	-	-	-
020 임업	-	-	-	-	-	-	-	-
03 어업	-	-	-	-	1	1	-	-
031 어로어업	-	-	-	-	-	-	-	-
032 양식어업및어업관련서비스업	-	-	-	-	1	1	-	-
B 광업	-	-	-	-	2	5	-	-
05 석탄,원유및천연가스광업	-	-	-	-	-	-	-	-
051 석탄광업	-	-	-	-	-	-	-	-
052 원유및천연가스채굴업	-	-	-	-	-	-	-	-
06 금속광업	-	-	-	-	1	2	-	-
061 철광업	-	-	-	-	-	-	-	-
062 비철금속광업	-	-	-	-	1	2	-	-
07 비금속광물광업;연료용제외	-	-	-	-	1	3	-	-
071 토사석광업	-	-	-	-	1	3	-	-
072 기타비금속광물광업	-	-	-	-	-	-	-	-
08 광업지원서비스업	-	-	-	-	-	-	-	-
080 광업지원서비스업	-	-	-	-	-	-	-	-
C 제조업	4,550	17,762	6,698	39,114	4,790	13,520	931	2,088
10 식료품제조업	270	861	261	976	281	1,068	234	461
101 도축,육류가공및저장처리업	11	65	18	166	8	26	3	15
102 수산물가공및저장처리업	-	-	5	33	4	19	7	16
103 과실,채소가공및저장처리업	20	60	15	102	13	27	34	76
104 동물성및식물성유지제조업	19	30	5	8	9	13	16	30
105 낙농제품및식용빙과류제조업	-	-	2	2	2	82	1	2
106 곡물가공품,전분및전분제품제조업	9	151	13	22	13	20	8	9
107 기타식품제조업	209	553	195	625	228	877	161	307
108 동물용사료및조제식품제조업	2	2	8	18	4	4	4	6
11 음료제조업	6	8	3	32	9	90	1	2
111 알코올음료제조업	-	-	2	30	2	10	1	2
112 비알코올음료및얼음제조업	6	8	1	2	7	80	-	-
12 담배제조업	-	-	1	2	-	-	-	-
120 담배제조업	-	-	1	2	-	-	-	-
13 섬유제품제조업;의복제외	152	852	381	1,170	136	446	72	122
131 방적및가공사제조업	4	45	14	40	7	22	2	2

3. Number of Establishments, Workers by Industrial Groups & Gu

(Guro-gu ~ Gangdong-gu) Unit : Each, Person

관 악 구 Gwanak-gu		서 초 구 Seocho-gu		강 남 구 Gangnam-gu		송 파 구 Songpa-gu		강 동 구 Gangdong-gu		산 업 분 류 Industrial Classification
사업체수 Estab.	종사자수 Workers	사업체수 Estab.	종사자수 Workers	사업체수 Estab.	종사자수 Workers	사업체수 Estab.	종사자수 Workers	사업체수 Estab.	종사자수 Workers	
37,915	128,417	71,958	487,976	110,007	801,419	74,531	400,781	41,660	157,465	TT
2	18	19	86	27	137	26	241	13	74	A
2	18	14	58	22	110	17	72	7	31	01
2	18	13	57	19	27	14	62	7	31	011
-	-	1	1	-	-	-	-	-	-	012
-	-	-	-	1	1	-	-	-	-	013
-	-	-	-	2	82	3	10	-	-	014
-	-	-	-	-	-	-	-	-	-	015
-	-	5	28	5	27	7	47	6	43	02
-	-	5	28	5	27	7	47	6	43	020
-	-	-	-	-	-	2	122	-	-	03
-	-	-	-	-	-	2	122	-	-	031
-	-	-	-	-	-	-	-	-	-	032
1	1	1	4	6	15	1	12	1	3	B
-	-	-	-	-	-	-	-	-	-	05
-	-	-	-	-	-	-	-	-	-	051
-	-	-	-	-	-	-	-	-	-	052
-	-	-	-	2	6	-	-	-	-	06
-	-	-	-	-	-	-	-	-	-	061
-	-	-	-	2	6	-	-	-	-	062
-	-	1	4	3	7	1	12	1	3	07
-	-	1	4	3	7	1	12	-	-	071
-	-	-	-	-	-	-	-	1	3	072
1	1	-	-	1	2	-	-	-	-	08
1	1	-	-	1	2	-	-	-	-	080
1,901	4,949	1,678	6,964	3,027	19,410	2,447	10,045	1,911	4,899	C
283	513	207	604	321	1,610	487	1,078	284	621	10
2	4	5	18	10	74	19	63	12	33	101
6	13	2	25	7	221	13	49	4	5	102
44	93	18	49	31	105	48	133	16	22	103
23	30	4	5	8	13	25	38	17	30	104
-	-	3	3	2	2	3	3	2	2	105
5	7	8	16	7	7	16	39	15	38	106
198	359	161	474	249	1,049	351	720	216	486	107
5	7	6	14	7	139	12	33	2	5	108
2	4	5	9	6	10	8	13	3	29	11
1	3	3	5	1	1	-	-	1	26	111
1	1	2	4	5	9	8	13	2	3	112
-	-	-	-	-	-	-	-	-	-	12
-	-	-	-	-	-	-	-	-	-	120
163	335	124	372	185	603	204	764	226	566	13
5	6	1	2	8	16	10	14	8	15	131

3. 산업소분류 및 구별 사업체수, 종사자수

(구로구 ~ 강동구) 단위 : 개, 명

산업분류 Industrial Classification	구로구 Guro-gu		금천구 Geumcheon-gu		영등포구 Yeongdeungpo-gu		동작구 Dongjak-gu	
	사업체수 Estab.	종사자수 Workers	사업체수 Estab.	종사자수 Workers	사업체수 Estab.	종사자수 Workers	사업체수 Estab.	종사자수 Workers
132 직물직조및직물제품제조업	85	560	143	471	70	261	40	69
133 편조원단제조업	12	44	31	160	10	36	3	9
134 섬유제품염색,정리및마무리가공업	22	89	135	325	26	67	14	25
139 기타섬유제품제조업	29	114	58	174	23	60	13	17
14 의복,의복액세서리및모피제품제조업	297	1,504	1,249	6,679	307	1,120	150	497
141 봉제의복제조업	214	1,138	1,001	5,740	226	920	109	402
142 모피제품제조업	21	135	67	251	35	80	-	-
143 편조의복제조업	27	127	103	441	21	82	17	42
144 의복액세서리제조업	35	104	78	247	25	38	24	53
15 가죽,가방및신발제조업	59	175	93	267	97	191	48	95
151 가죽,가방및유사제품제조업	49	159	82	216	92	185	42	86
152 신발및신발부분품제조업	10	16	11	51	5	6	6	9
16 목재및나무제품제조업;가구제외	18	21	11	16	25	40	6	9
161 제재및목재가공업	3	4	1	1	1	1	-	-
162 나무제품제조업	14	16	10	15	23	38	6	9
163 코르크및조물제품제조업	1	1	-	-	1	1	-	-
17 펄프,종이및종이제품제조업	45	168	76	745	50	331	19	112
171 펄프,종이및판지제조업	11	45	7	171	5	21	1	3
172 골판지,종이상자및종이용기제조업	12	29	15	98	12	99	3	5
179 기타종이및판지제품제조업	22	94	54	476	33	211	15	104
18 인쇄및기록매체복제업	118	480	243	1,135	476	1,410	54	87
181 인쇄및인쇄관련산업	115	477	242	1,134	462	1,377	50	79
182 기록매체복제업	3	3	1	1	14	33	4	8
19 코크스,연탄및석유정제품제조업	1	3	3	12	2	2	-	-
191 코크스및연탄제조업	-	-	1	1	-	-	-	-
192 석유정제품제조업	1	3	2	11	2	2	-	-
20 화학물질및화학제품제조업;의약품제외	105	274	172	1,208	91	353	12	35
201 기초화학물질제조업	2	7	8	21	3	3	1	1
202 합성고무및플라스틱물질제조업	28	66	20	180	13	32	-	-
203 비료,농약및살균,살충제제조업	1	1	7	30	2	6	1	1
204 기타화학제품제조업	70	194	134	953	71	309	9	32
205 화학섬유제조업	4	6	3	24	2	3	1	1
21 의료용물질및의약품제조업	15	165	27	378	7	49	1	4
211 기초의약물질및생물학적제제조업	1	1	4	140	-	-	-	-
212 의약품제조업	6	149	8	122	-	-	1	4
213 의료용품및기타의약관련제품제조업	8	15	15	116	7	49	-	-
22 고무및플라스틱제품제조업	180	547	218	1,156	133	366	16	39
221 고무제품제조업	69	184	37	160	26	72	1	2
222 플라스틱제품제조업	111	363	181	996	107	294	15	37
23 비금속광물제품제조업	36	99	33	99	33	61	18	28
231 유리및유리제품제조업	12	22	12	35	11	25	8	18
232 내화,비내화요업제품제조업	8	30	11	26	11	17	7	7
233 시멘트,석회,플라스터및그제품제조업	2	3	3	15	4	6	2	2
239 기타비금속광물제품제조업	14	44	7	23	7	13	1	1
24 1차금속제조업	79	238	47	159	88	242	2	4

3. Number of Establishments, Workers by Industrial Groups & Gu

(Guro-gu ~ Gangdong-gu) Unit : Each, Person

관 악 구 Gwanak-gu		서 초 구 Seocho-gu		강 남 구 Gangnam-gu		송 파 구 Songpa-gu		강 동 구 Gangdong-gu		산 업 분 류 Industrial Classification
사업체수 Estab.	종사자수 Workers	사업체수 Estab.	종사자수 Workers	사업체수 Estab.	종사자수 Workers	사업체수 Estab.	종사자수 Workers	사업체수 Estab.	종사자수 Workers	
66	170	85	226	120	390	111	444	97	276	132
26	52	6	56	9	33	17	111	18	31	133
44	77	11	28	26	111	33	99	37	86	134
22	30	21	60	22	53	33	96	66	158	139
593	2,286	212	2,005	801	10,637	301	1,170	262	985	14
461	1,924	172	1,863	709	10,083	226	983	161	649	141
9	22	6	19	6	130	6	37	4	5	142
47	114	16	92	30	255	18	43	43	192	143
76	226	18	31	56	169	51	107	54	139	144
214	531	51	171	96	390	100	198	237	581	15
88	174	36	128	72	257	83	174	221	513	151
126	357	15	43	24	133	17	24	16	68	152
6	7	14	21	21	33	19	86	18	34	16
2	3	2	2	1	1	5	5	-	-	161
4	4	12	19	20	32	14	81	18	34	162
-	-	-	-	-	-	-	-	-	-	163
28	60	30	89	50	210	29	136	14	90	17
3	6	7	17	14	57	2	9	1	5	171
5	15	7	21	6	8	12	91	6	74	172
20	39	16	51	30	145	15	36	7	11	179
67	121	146	330	251	600	130	361	64	145	18
67	121	133	293	218	534	122	349	59	134	181
-	-	13	37	33	66	8	12	5	11	182
-	-	1	3	2	11	2	11	-	-	19
-	-	-	-	-	-	1	1	-	-	191
-	-	1	3	2	11	1	10	-	-	192
19	41	99	293	221	1,195	103	1,000	25	54	20
-	-	5	17	6	17	3	7	-	-	201
-	-	6	11	7	23	5	10	5	6	202
-	-	4	9	5	13	2	8	-	-	203
18	40	81	239	200	1,135	86	874	20	48	204
1	1	3	17	3	7	7	101	-	-	205
1	3	5	22	21	84	7	29	1	1	21
-	-	-	-	2	2	1	3	-	-	211
-	-	3	6	13	65	1	6	-	-	212
1	3	2	16	6	17	5	20	1	1	213
18	40	38	134	50	385	41	97	26	59	22
4	15	6	17	3	6	6	13	10	28	221
14	25	32	117	47	379	35	84	16	31	222
14	23	31	61	44	184	41	336	15	23	23
6	11	6	15	4	11	5	24	3	3	231
6	6	16	26	23	38	25	40	10	16	232
1	1	4	13	6	90	5	256	-	-	233
1	5	5	7	11	45	6	16	2	4	239
1	1	4	16	4	7	4	5	3	4	24

3. 산업소분류 및 구별 사업체수, 종사자수

(구로구 ~ 강동구) 단위 : 개, 명

산업분류 Industrial Classification	구로구 Guro-gu		금천구 Geumcheon-gu		영등포구 Yeongdeungpo-gu		동작구 Dongjak-gu	
	사업체수 Estab.	종사자수 Workers	사업체수 Estab.	종사자수 Workers	사업체수 Estab.	종사자수 Workers	사업체수 Estab.	종사자수 Workers
241 1차철강제조업	49	169	23	69	48	166	1	1
242 1차비철금속제조업	15	38	20	56	11	14	1	3
243 금속주조업	15	31	4	34	29	62	-	-
25 금속가공제품제조업;기계및가구제외	776	1,764	375	1,508	1,249	2,265	30	47
251 구조용금속제품,탱크및증기발생기제조업	64	218	72	302	89	225	14	28
252 무기및총포탄제조업	-	-	1	5	-	-	-	-
259 기타금속가공제품제조업	712	1,546	302	1,201	1,160	2,040	16	19
26 전자부품,컴퓨터,영상,음향및통신장비제조업	393	2,709	823	6,751	127	667	27	83
261 반도체제조업	47	342	77	813	28	76	3	6
262 전자부품제조업	169	674	299	2,119	27	76	11	36
263 컴퓨터및주변장치제조업	71	561	176	1,961	29	74	6	10
264 통신및방송장비제조업	73	696	200	1,297	33	405	4	11
265 영상및음향기기제조업	32	434	69	557	7	33	3	20
266 마그네틱및광학매체제조업	1	2	2	4	3	3	-	-
27 의료,정밀,광학기기및시계제조업	341	2,734	535	4,885	178	742	44	120
271 의료용기기제조업	124	1,600	219	2,511	113	551	38	102
272 측정,시험,항해,제어및기타정밀기기제조업;광학기기제외	200	1,051	289	2,201	53	172	4	6
273 사진장비및광학기기제조업	11	69	26	172	5	9	1	1
274 시계및시계부품제조업	6	14	1	1	7	10	1	11
28 전기장비제조업	513	1,691	691	3,959	169	834	34	72
281 전동기,발전기및전기변환·공급·제어장치제조업	354	1,052	373	2,178	77	374	9	17
282 일차전지및축전지제조업	6	36	5	45	4	13	-	-
283 절연선및케이블제조업	10	96	72	463	6	23	1	9
284 전구및조명장치제조업	56	219	90	537	43	299	20	35
285 가정용기기제조업	48	126	84	340	16	55	3	9
289 기타전기장비제조업	39	162	67	396	23	70	1	2
29 기타기계및장비제조업	692	2,390	901	5,174	758	1,841	10	18
291 일반목적용기계제조업	366	1,300	377	2,371	220	744	6	14
292 특수목적용기계제조업	326	1,090	524	2,803	538	1,097	4	4
30 자동차및트레일러제조업	38	159	34	128	30	64	3	3
301 자동차용엔진및자동차제조업	1	2	1	4	-	-	-	-
302 자동차차체및트레일러제조업	-	-	4	21	1	3	-	-
303 자동차신품부품제조업	37	157	29	103	28	60	3	3
304 자동차재제조부품제조업	-	-	-	-	1	1	-	-
31 기타운송장비제조업	12	31	44	367	17	36	2	9
311 선박및보트건조업	2	4	1	6	3	6	-	-
312 철도장비제조업	3	7	25	295	3	8	1	7
313 항공기,우주선및부품제조업	1	2	5	9	1	3	-	-
319 그외기타운송장비제조업	6	18	13	57	10	19	1	2
32 가구제조업	51	87	42	163	48	100	23	49
320 가구제조업	51	87	42	163	48	100	23	49
33 기타제품제조업	225	605	339	1,904	337	907	104	156
331 귀금속및장신용품제조업	29	32	37	307	42	62	22	27
332 악기제조업	-	-	-	-	2	3	1	1
333 운동및경기용구제조업	7	20	14	75	10	17	1	1
334 인형,장난감및오락용품제조업	23	188	26	81	40	96	8	9
339 그외기타제품제조업	166	365	262	1,441	243	729	72	118

3. Number of Establishments, Workers by Industrial Groups & Gu

(Guro-gu ~ Gangdong-gu) Unit : Each, Person

관 악 구 Gwanak-gu		서 초 구 Seocho-gu		강 남 구 Gangnam-gu		송 파 구 Songpa-gu		강 동 구 Gangdong-gu		산 업 분 류 Industrial Classification
사업체수 Estab.	종사자수 Workers	사업체수 Estab.	종사자수 Workers	사업체수 Estab.	종사자수 Workers	사업체수 Estab.	종사자수 Workers	사업체수 Estab.	종사자수 Workers	
-	-	1	11	-	-	1	2	3	4	241
1	1	3	5	3	6	3	3	-	-	242
-	-	-	-	1	1	-	-	-	-	243
49	85	62	220	50	161	72	285	65	132	25
27	52	33	141	23	52	31	65	23	48	251
-	-	-	-	-	-	-	-	-	-	252
22	33	29	79	27	109	41	220	42	84	259
42	104	85	549	109	752	122	1,093	27	71	26
5	8	12	199	11	23	21	474	4	11	261
17	39	21	62	21	105	33	88	10	19	262
7	20	20	64	28	113	18	58	6	22	263
5	12	22	184	27	432	35	414	4	9	264
8	25	9	39	21	78	15	59	3	10	265
-	-	1	1	1	1	-	-	-	-	266
59	203	87	524	96	464	137	1,020	77	281	27
49	182	69	384	73	313	91	561	58	194	271
7	12	15	135	15	122	30	367	10	43	272
2	4	2	2	5	19	11	82	2	13	273
1	5	1	3	3	10	5	10	7	31	274
58	110	49	117	95	361	93	677	51	170	28
16	35	11	43	19	97	32	117	10	23	281
-	-	2	4	5	6	-	-	-	-	282
6	17	-	-	2	22	4	35	2	4	283
29	46	26	48	30	127	31	95	27	63	284
6	11	8	19	27	72	11	32	8	67	285
1	1	2	3	12	37	15	398	4	13	289
25	75	44	146	83	238	86	469	32	142	29
16	65	24	101	51	170	41	277	13	77	291
9	10	20	45	32	68	45	192	19	65	292
3	11	6	70	15	85	6	14	3	9	30
-	-	-	-	1	7	-	-	-	-	301
1	1	5	18	4	17	1	5	-	-	302
1	7	1	52	8	59	5	9	3	9	303
1	3	-	-	2	2	-	-	-	-	304
1	1	7	12	8	19	8	43	1	1	31
-	-	1	1	1	1	-	-	-	-	311
-	-	1	2	1	4	2	22	-	-	312
-	-	1	3	-	-	1	2	-	-	313
1	1	4	6	6	14	5	19	1	1	319
32	60	60	148	57	208	62	141	48	134	32
32	60	60	148	57	208	62	141	48	134	320
195	287	281	875	417	1,121	344	927	393	709	33
46	55	37	213	143	350	72	287	203	339	331
1	1	18	22	3	4	3	4	2	3	332
7	13	9	42	16	70	15	38	8	21	333
17	32	21	197	20	80	23	59	23	49	334
124	186	196	401	235	617	231	539	157	297	339

3. 산업소분류 및 구별 사업체수, 종사자수

(구로구 ~ 강동구) 단위 : 개, 명

산업분류 Industrial Classification	구로구 Guro-gu		금천구 Geumcheon-gu		영등포구 Yeongdeungpo-gu		동작구 Dongjak-gu	
	사업체수 Estab.	종사자수 Workers	사업체수 Estab.	종사자수 Workers	사업체수 Estab.	종사자수 Workers	사업체수 Estab.	종사자수 Workers
34 산업용기계및장비수리업	128	197	96	241	142	295	21	36
340 산업용기계및장비수리업	128	197	96	241	142	295	21	36
D 전기, 가스, 증기및공기조절공급업	**23**	**114**	**15**	**102**	**52**	**898**	**15**	**156**
35 전기,가스,증기및공기조절공급업	23	114	15	102	52	898	15	156
351 전기업	20	22	14	98	50	653	14	101
352 연료용가스제조및배관공급업	3	92	-	-	2	245	1	55
353 증기,냉·온수및공기조절공급업	-	-	1	4	-	-	-	-
E 수도, 하수및폐기물처리, 원료재생업	**33**	**386**	**30**	**324**	**32**	**496**	**24**	**512**
36 수도업	-	-	-	-	2	108	2	219
360 수도업	-	-	-	-	2	108	2	219
37 하수,폐수및분뇨처리업	13	223	10	76	7	168	3	42
370 하수,폐수및분뇨처리업	13	223	10	76	7	168	3	42
38 폐기물수집,운반,처리및원료재생업	19	160	20	248	23	220	19	251
381 폐기물수집,운반업	12	144	15	201	15	198	12	219
382 폐기물처리업	6	15	4	45	5	8	4	12
383 해체,선별및원료재생업	1	1	1	2	3	14	3	20
39 환경정화및복원업	1	3	-	-	-	-	-	-
390 환경정화및복원업	1	3	-	-	-	-	-	-
F 건설업	**2,633**	**16,888**	**2,388**	**17,680**	**11,080**	**35,411**	**1,614**	**5,995**
41 종합건설업	214	1,042	224	2,455	335	6,270	96	546
411 건물건설업	127	607	113	1,193	198	4,363	67	403
412 토목건설업	87	435	111	1,262	137	1,907	29	143
42 전문직별공사업	2,419	15,846	2,164	15,225	10,745	29,141	1,518	5,449
421 기반조성및시설물축조관련전문공사업	253	4,267	294	2,921	325	10,972	105	1,568
422 건물설비설치공사업	430	2,243	484	4,977	391	3,194	238	781
423 전기및통신공사업	242	3,987	291	2,429	241	2,448	130	1,046
424 실내건축및건축마무리공사업	1,125	4,849	1,001	4,608	1,002	3,275	721	1,519
425 시설물유지관리공사업	31	144	29	175	65	276	11	57
426 건설장비운영업	338	356	65	115	8,721	8,976	313	478
G 도매및소매업	**17,126**	**44,216**	**13,385**	**42,706**	**16,947**	**59,798**	**7,490**	**15,553**
45 자동차및부품판매업	186	615	168	720	345	1,444	73	321
451 자동차판매업	37	275	33	232	54	667	25	162
452 자동차부품및내장품판매업	133	319	117	456	258	714	40	138
453 모터사이클및부품판매업	16	21	18	32	33	63	8	21
46 도매및상품중개업	9,030	27,954	6,767	27,657	7,756	37,228	1,998	5,104
461 상품중개업	239	552	235	545	460	1,082	159	384
462 산업용농·축산물및동·식물도매업	55	79	44	94	113	307	28	70
463 음·식료품및담배도매업	446	1,868	675	2,209	1,096	3,392	795	1,675
464 생활용품도매업	1,165	4,507	1,438	6,995	1,768	10,324	379	1,293
465 기계장비및관련물품도매업	5,265	15,944	2,871	13,592	2,259	14,735	278	664
466 건축자재,철물및난방장치도매업	778	2,074	497	1,722	459	1,528	94	416
467 기타전문도매업	757	2,260	777	2,116	1,132	4,706	153	424
468 상품종합도매업	325	670	230	384	469	1,154	112	178

3. Number of Establishments, Workers by Industrial Groups & Gu

(Guro-gu ~ Gangdong-gu) Unit : Each, Person

관 악 구 Gwanak-gu		서 초 구 Seocho-gu		강 남 구 Gangnam-gu		송 파 구 Songpa-gu		강 동 구 Gangdong-gu		산 업 분 류 Industrial Classification
사업체수 Estab.	종사자수 Workers	사업체수 Estab.	종사자수 Workers	사업체수 Estab.	종사자수 Workers	사업체수 Estab.	종사자수 Workers	사업체수 Estab.	종사자수 Workers	
28	48	30	173	24	42	41	92	36	58	34
28	48	30	173	24	42	41	92	36	58	340
20	**20**	**44**	**228**	**91**	**1,260**	**72**	**106**	**34**	**59**	**D**
20	20	44	228	91	1,260	72	106	34	59	35
20	20	43	223	81	490	72	106	33	57	351
-	-	1	5	6	396	-	-	1	2	352
-	-	-	-	4	374	-	-	-	-	353
17	**260**	**33**	**428**	**38**	**1,033**	**45**	**655**	**32**	**555**	**E**
-	-	2	2	1	151	3	26	2	255	36
-	-	2	2	1	151	3	26	2	255	360
4	48	9	103	9	291	9	50	12	71	37
4	48	9	103	9	291	9	50	12	71	370
13	212	19	223	27	588	30	560	18	229	38
12	211	13	211	17	492	21	415	12	104	381
1	1	3	9	5	73	4	66	6	125	382
-	-	3	3	5	23	5	79	-	-	383
-	-	3	100	1	3	3	19	-	-	39
-	-	3	100	1	3	3	19	-	-	390
2,275	**11,754**	**4,234**	**64,933**	**3,222**	**51,667**	**4,706**	**62,020**	**2,684**	**20,667**	**F**
162	1,736	514	17,897	736	15,390	523	10,022	262	10,125	41
102	1,488	302	11,964	509	10,291	284	5,188	150	3,579	411
60	248	212	5,933	227	5,099	239	4,834	112	6,546	412
2,113	10,018	3,720	47,036	2,486	36,277	4,183	51,998	2,422	10,542	42
194	2,807	281	24,529	264	9,317	429	21,119	265	2,818	421
353	1,587	227	4,915	279	5,111	457	11,955	339	1,415	422
181	1,274	169	6,040	138	6,228	304	3,880	159	1,024	423
1,035	3,927	1,220	9,385	1,635	15,005	1,681	12,863	1,238	4,493	424
10	68	36	199	55	415	84	813	77	381	425
340	355	1,787	1,968	115	201	1,228	1,368	344	411	426
8,953	**17,796**	**18,027**	**72,744**	**26,299**	**157,568**	**22,908**	**82,988**	**11,576**	**28,849**	**G**
129	356	385	2,342	472	5,022	336	1,835	152	555	45
26	147	174	1,499	199	3,372	68	721	31	264	451
74	151	190	788	249	1,555	240	1,071	109	229	452
29	58	21	55	24	95	28	43	12	62	453
1,751	4,320	7,660	44,850	11,612	105,316	10,433	45,351	3,281	11,926	46
125	177	644	1,976	1,044	4,541	570	1,802	237	447	461
49	96	806	1,573	211	716	221	692	118	371	462
296	726	652	4,467	1,070	9,060	4,046	14,416	483	2,195	463
472	1,354	2,026	16,016	3,910	41,833	1,950	13,027	1,089	4,558	464
362	914	1,751	12,021	2,112	24,955	1,849	9,161	598	2,536	465
177	440	438	2,469	880	4,066	555	2,063	286	720	466
153	444	818	3,843	1,209	12,185	639	3,094	254	721	467
117	169	525	2,485	1,176	7,960	603	1,096	216	378	468

3. 산업소분류 및 구별 사업체수, 종사자수

(구로구 ~ 강동구) 단위 : 개, 명

산업분류 Industrial Classification	구로구 Guro-gu		금천구 Geumcheon-gu		영등포구 Yeongdeungpo-gu		동작구 Dongjak-gu	
	사업체수 Estab.	종사자수 Workers	사업체수 Estab.	종사자수 Workers	사업체수 Estab.	종사자수 Workers	사업체수 Estab.	종사자수 Workers
47 소매업 ; 자동차제외	7,910	15,647	6,450	14,329	8,846	21,126	5,419	10,128
471 종합소매업	826	3,384	581	2,237	990	4,766	567	2,398
472 음·식료품및담배소매업	836	1,371	568	896	813	1,597	913	1,525
473 가전제품및정보통신장비소매업	607	1,220	274	614	387	970	199	459
474 섬유,의복,신발및가죽제품소매업	994	1,499	1,215	2,063	1,561	2,884	461	603
475 기타생활용품소매업	413	827	276	432	352	518	237	395
476 문화,오락및여가용품소매업	205	441	210	448	292	554	153	352
477 연료소매업	49	212	28	107	56	291	24	92
478 기타상품전문소매업	954	1,808	620	1,158	1,256	2,727	679	1,291
479 무점포소매업	3,026	4,885	2,678	6,374	3,139	6,819	2,186	3,013
H 운수및창고업	**5,498**	**10,873**	**3,218**	**8,286**	**5,793**	**12,445**	**2,250**	**3,343**
49 육상운송및파이프라인운송업	5,309	7,335	2,895	6,288	5,270	7,955	2,173	2,747
491 철도운송업	1	6	-	-	1	71	-	-
492 육상여객운송업	2,435	3,861	1,063	3,246	1,089	2,418	987	1,391
493 도로화물운송업	2,640	3,037	1,580	1,945	3,967	4,394	1,086	1,109
494 소화물전문운송업	233	431	252	1,097	213	1,072	100	247
495 파이프라인운송업	-	-	-	-	-	-	-	-
50 수상운송업	5	21	5	53	10	313	1	1
501 해상운송업	5	21	4	52	9	260	1	1
502 내륙수상및항만내운송업	-	-	1	1	1	53	-	-
51 항공운송업	-	-	1	2	4	18	-	-
511 항공여객운송업	-	-	-	-	2	4	-	-
512 항공화물운송업	-	-	1	2	2	14	-	-
52 창고및운송관련서비스업	184	3,517	317	1,943	509	4,159	76	595
521 보관및창고업	15	343	37	240	21	115	3	3
529 기타운송관련서비스업	169	3,174	280	1,703	488	4,044	73	592
I 숙박및음식점업	**5,006**	**12,922**	**3,699**	**9,434**	**7,658**	**24,467**	**4,221**	**10,555**
55 숙박업	224	741	116	325	381	1,771	391	650
551 일반및생활숙박시설운영업	136	626	76	281	230	1,557	38	128
559 기타숙박업	88	115	40	44	151	214	353	522
56 음식점및주점업	4,782	12,181	3,583	9,109	7,277	22,696	3,830	9,905
561 음식점업	3,468	9,393	2,574	7,053	5,145	17,468	2,687	7,453
562 주점및비알코올음료점업	1,314	2,788	1,009	2,056	2,132	5,228	1,143	2,452
J 정보통신업	**3,704**	**35,997**	**5,121**	**45,622**	**3,903**	**40,909**	**1,085**	**6,280**
58 출판업	2,311	24,155	3,072	25,949	1,957	21,869	536	1,705
581 서적,잡지및기타인쇄물출판업	243	1,718	258	2,110	450	2,803	182	685
582 소프트웨어개발및공급업	2,068	22,437	2,814	23,839	1,507	19,066	354	1,020
59 영상·오디오기록물제작및배급업	391	2,539	397	2,396	774	3,452	255	632
591 영화,비디오물,방송프로그램제작및배급업	362	2,490	377	2,325	658	3,207	215	582
592 오디오물출판및원판녹음업	29	49	20	71	116	245	40	50
60 방송업	16	175	21	141	51	5,020	10	128
601 라디오방송업	-	-	-	-	1	2	2	24
602 텔레비전방송업	16	175	21	141	50	5,018	8	104
61 우편및통신업	52	862	61	677	59	1,242	25	675

3. Number of Establishments, Workers by Industrial Groups & Gu

(Guro-gu ~ Gangdong-gu) Unit : Each, Person

관 악 구 Gwanak-gu		서 초 구 Seocho-gu		강 남 구 Gangnam-gu		송 파 구 Songpa-gu		강 동 구 Gangdong-gu		산 업 분 류 Industrial Classification
사업체수 Estab.	종사자수 Workers	사업체수 Estab.	종사자수 Workers	사업체수 Estab.	종사자수 Workers	사업체수 Estab.	종사자수 Workers	사업체수 Estab.	종사자수 Workers	
7,073	13,120	9,982	25,552	14,215	47,230	12,139	35,802	8,143	16,368	47
793	3,655	753	4,500	1,298	5,890	1,012	5,322	702	3,342	471
807	1,316	618	1,404	967	2,402	1,094	2,424	972	1,711	472
289	673	429	1,206	406	1,500	424	1,020	295	685	473
946	1,307	1,902	4,032	2,567	7,930	2,214	4,301	1,274	2,042	474
375	526	477	1,071	558	2,195	542	1,134	396	627	475
177	328	344	1,024	466	1,716	409	944	257	436	476
26	132	59	354	60	424	59	397	31	185	477
894	1,652	1,910	4,013	2,816	7,564	1,731	3,898	1,175	2,262	478
2,766	3,531	3,490	7,948	5,077	17,609	4,654	16,362	3,041	5,078	479
4,490	**6,446**	**4,352**	**12,744**	**3,708**	**12,036**	**7,834**	**17,149**	**5,442**	**9,175**	**H**
4,407	6,238	3,906	10,274	2,924	6,722	7,549	14,186	5,316	7,816	49
-	-	-	-	3	472	-	-	-	-	491
2,076	3,477	406	4,723	1,086	2,749	2,565	7,571	2,601	4,806	492
2,128	2,302	3,346	4,937	1,675	2,439	4,708	5,566	2,501	2,643	493
203	459	154	614	160	1,062	276	1,049	214	367	494
-	-	-	-	-	-	-	-	-	-	495
-	-	9	118	29	524	4	172	1	13	50
-	-	8	106	28	522	2	170	-	-	501
-	-	1	12	1	2	2	2	1	13	502
-	-	3	10	2	7	-	-	-	-	51
-	-	1	2	-	-	-	-	-	-	511
-	-	2	8	2	7	-	-	-	-	512
83	208	434	2,342	753	4,783	281	2,791	125	1,346	52
5	7	24	204	49	374	36	653	9	23	521
78	201	410	2,138	704	4,409	245	2,138	116	1,323	529
6,144	**15,419**	**6,685**	**25,797**	**12,202**	**50,607**	**8,220**	**26,618**	**5,299**	**13,675**	**I**
482	892	225	1,350	422	4,138	267	1,514	199	439	55
115	370	61	1,090	169	3,789	97	1,273	80	275	551
367	522	164	260	253	349	170	241	119	164	559
5,662	14,527	6,460	24,447	11,780	46,469	7,953	25,104	5,100	13,236	56
3,920	10,819	4,572	18,950	8,466	36,070	5,663	19,479	3,611	10,181	561
1,742	3,708	1,888	5,497	3,314	10,399	2,290	5,625	1,489	3,055	562
1,358	**4,936**	**4,952**	**44,909**	**9,240**	**97,319**	**2,916**	**34,164**	**1,055**	**3,163**	**J**
689	2,377	2,570	24,465	4,470	56,917	1,593	12,651	517	1,163	58
233	532	579	3,577	656	3,984	288	776	148	378	581
456	1,845	1,991	20,888	3,814	52,933	1,305	11,875	369	785	582
269	465	989	3,263	2,390	12,368	432	1,581	212	416	59
236	425	787	2,775	1,984	10,505	341	1,365	180	377	591
33	40	202	488	406	1,863	91	216	32	39	592
15	83	31	866	48	801	14	101	13	112	60
3	18	-	-	-	-	-	-	-	-	601
12	65	31	866	48	801	14	101	13	112	602
31	1,051	69	1,437	114	2,001	52	852	25	568	61

3. 산업소분류 및 구별 사업체수, 종사자수

(구로구 ~ 강동구) 단위 : 개, 명

산업분류 Industrial Classification	구로구 Guro-gu		금천구 Geumcheon-gu		영등포구 Yeongdeungpo-gu		동작구 Dongjak-gu	
	사업체수 Estab.	종사자수 Workers	사업체수 Estab.	종사자수 Workers	사업체수 Estab.	종사자수 Workers	사업체수 Estab.	종사자수 Workers
611 공영우편업	15	299	7	45	25	129	12	213
612 전기통신업	37	563	54	632	34	1,113	13	462
62 컴퓨터프로그래밍,시스템통합및관리업	682	5,346	1,197	13,059	689	6,266	192	849
620 컴퓨터프로그래밍,시스템통합및관리업	682	5,346	1,197	13,059	689	6,266	192	849
63 정보서비스업	252	2,920	373	3,400	373	3,060	67	2,291
631 자료처리,호스팅,포털및기타인터넷정보매개서비스업	88	510	138	2,148	106	520	26	2,182
639 기타정보서비스업	164	2,410	235	1,252	267	2,540	41	109
K 금융및보험업	**691**	**9,118**	**393**	**2,824**	**5,739**	**68,996**	**235**	**3,524**
64 금융업	263	3,864	169	1,219	4,541	24,060	117	1,016
641 은행및저축기관	106	1,988	70	830	204	3,816	85	899
642 신탁업및집합투자업	55	87	12	83	2,080	9,164	8	8
649 기타금융업	102	1,789	87	306	2,257	11,080	24	109
65 보험및연금업	54	1,842	25	329	111	9,125	31	1,047
651 보험업	45	1,826	14	240	72	8,130	26	856
652 재보험업	-	-	-	-	-	-	-	-
653 연금및공제업	9	16	11	89	39	995	5	191
66 금융및보험관련서비스업	374	3,412	199	1,276	1,087	35,811	87	1,461
661 금융지원서비스업	175	1,265	116	506	524	24,306	25	124
662 보험및연금관련서비스업	199	2,147	83	770	563	11,505	62	1,337
L 부동산업	**2,443**	**6,679**	**2,627**	**5,065**	**3,699**	**11,668**	**1,954**	**4,782**
68 부동산업	2,443	6,679	2,627	5,065	3,699	11,668	1,954	4,782
681 부동산임대및공급업	1,095	1,846	1,529	2,470	1,734	4,230	709	1,447
682 부동산관련서비스업	1,348	4,833	1,098	2,595	1,965	7,438	1,245	3,335
M 전문,과학및기술서비스업	**2,855**	**19,611**	**4,410**	**33,793**	**4,836**	**43,419**	**1,213**	**8,221**
70 연구개발업	169	2,457	326	5,919	230	1,377	93	552
701 자연과학및공학연구개발업	127	2,365	285	5,801	114	566	67	398
702 인문및사회과학연구개발업	42	92	41	118	116	811	26	154
71 전문서비스업	1,574	8,744	2,269	13,719	3,157	34,049	549	5,461
711 법무관련서비스업	174	613	142	704	371	1,551	66	179
712 회계및세무관련서비스업	210	1,062	288	1,480	504	8,468	68	304
713 광고업	504	2,642	781	4,213	667	2,249	170	438
714 시장조사및여론조사업	9	45	17	215	94	932	10	37
715 회사본부및경영컨설팅서비스업	666	4,331	1,036	7,101	1,514	20,842	229	3,688
716 기타전문서비스업	11	51	5	6	7	7	6	815
72 건축기술,엔지니어링및기타과학기술서비스업	557	7,129	965	11,537	570	5,552	204	1,589
721 건축기술,엔지니어링및관련기술서비스업	475	5,476	787	8,496	477	3,881	159	1,344
729 기타과학기술서비스업	82	1,653	178	3,041	93	1,671	45	245
73 기타전문,과학및기술서비스업	555	1,281	850	2,618	879	2,441	367	619
731 수의업	29	148	16	98	31	157	24	107
732 전문디자인업	279	633	565	1,652	385	919	164	251
733 사진촬영및처리업	116	155	91	190	163	223	114	160
739 그외기타전문,과학및기술서비스업	131	345	178	678	300	1,142	65	101
N 사업시설관리,사업지원및임대서비스업	**1,291**	**21,699**	**1,310**	**25,400**	**1,946**	**68,242**	**713**	**7,156**

3. Number of Establishments, Workers by Industrial Groups & Gu

(Guro-gu ~ Gangdong-gu) Unit : Each, Person

관 악 구 Gwanak-gu		서 초 구 Seocho-gu		강 남 구 Gangnam-gu		송 파 구 Songpa-gu		강 동 구 Gangdong-gu		산 업 분 류 Industrial Classification
사업체수 Estab.	종사자수 Workers	사업체수 Estab.	종사자수 Workers	사업체수 Estab.	종사자수 Workers	사업체수 Estab.	종사자수 Workers	사업체수 Estab.	종사자수 Workers	
15	266	25	544	35	709	24	429	15	261	611
16	785	44	893	79	1,292	28	423	10	307	612
275	793	814	10,944	1,282	14,662	587	17,692	222	806	62
275	793	814	10,944	1,282	14,662	587	17,692	222	806	620
79	167	479	3,934	936	10,570	238	1,287	66	98	63
29	69	165	1,760	265	2,683	61	208	14	14	631
50	98	314	2,174	671	7,887	177	1,079	52	84	639
238	**1,781**	**1,647**	**18,770**	**4,031**	**37,179**	**972**	**9,525**	**368**	**3,127**	**K**
126	1,114	846	6,373	2,433	19,011	499	4,979	164	1,272	64
77	879	203	2,771	342	6,926	181	3,736	89	1,144	641
7	43	330	1,743	1,487	6,752	116	168	31	34	642
42	192	313	1,859	604	5,333	202	1,075	44	94	649
12	174	123	7,025	177	8,976	68	2,446	36	872	65
6	121	80	6,614	98	7,382	46	1,874	31	736	651
–	–	–	–	–	–	–	–	–	–	652
6	53	43	411	79	1,594	22	572	5	136	653
100	493	678	5,372	1,421	9,192	405	2,100	168	983	66
47	193	375	3,391	733	5,689	162	837	52	203	661
53	300	303	1,981	688	3,503	243	1,263	116	780	662
2,500	**5,451**	**6,132**	**18,373**	**11,054**	**39,253**	**4,736**	**14,700**	**2,575**	**6,052**	**L**
2,500	5,451	6,132	18,373	11,054	39,253	4,736	14,700	2,575	6,052	68
1,117	2,131	3,185	8,208	5,872	20,867	2,025	5,280	841	1,732	681
1,383	3,320	2,947	10,165	5,182	18,386	2,711	9,420	1,734	4,320	682
1,562	**6,994**	**10,997**	**81,598**	**15,966**	**133,910**	**5,762**	**42,432**	**1,542**	**8,550**	**M**
205	1,691	472	12,246	571	6,467	263	2,738	57	97	70
142	1,516	285	9,976	366	5,307	190	2,478	34	66	701
63	175	187	2,270	205	1,160	73	260	23	31	702
661	3,093	7,527	51,447	10,097	85,344	2,837	14,329	745	2,426	71
119	319	3,287	19,017	1,310	13,007	419	1,628	76	193	711
90	369	785	5,164	1,510	16,737	577	2,408	94	383	712
201	624	1,323	6,394	3,000	21,036	607	1,795	259	620	713
8	19	69	943	127	1,593	30	195	10	35	714
237	1,602	2,044	19,855	4,117	32,877	1,196	8,282	305	1,194	715
6	160	19	74	33	94	8	21	1	1	716
276	1,506	1,462	13,265	1,738	26,513	1,504	22,575	275	4,882	72
233	1,244	1,347	11,232	1,595	24,115	1,381	20,137	237	4,670	721
43	262	115	2,033	143	2,398	123	2,438	38	212	729
420	704	1,536	4,640	3,560	15,586	1,158	2,790	465	1,145	73
30	170	50	236	84	668	65	341	51	196	731
184	241	644	2,019	1,187	5,025	536	1,233	206	343	732
109	130	358	673	1,038	2,528	206	456	123	161	733
97	163	484	1,712	1,251	7,365	351	760	85	445	739
861	**6,371**	**2,145**	**56,765**	**3,494**	**78,381**	**1,759**	**23,632**	**1,118**	**11,594**	**N**

3. 산업소분류 및 구별 사업체수, 종사자수

(구로구 ~ 강동구) 단위 : 개, 명

산업분류 Industrial Classification	구로구 Guro-gu		금천구 Geumcheon-gu		영등포구 Yeongdeungpo-gu		동작구 Dongjak-gu	
	사업체수 Estab.	종사자수 Workers	사업체수 Estab.	종사자수 Workers	사업체수 Estab.	종사자수 Workers	사업체수 Estab.	종사자수 Workers
74 사업시설관리및조경서비스업	240	2,411	282	7,993	284	13,597	148	2,589
741 사업시설유지·관리서비스업	61	1,076	120	2,929	85	5,380	16	578
742 건물·산업설비청소및방제서비스업	176	1,281	157	5,018	195	8,209	129	2,007
743 조경관리및유지서비스업	3	54	5	46	4	8	3	4
75 사업지원서비스업	896	18,391	865	16,592	1,394	53,570	435	4,278
751 고용알선및인력공급업	195	12,961	186	9,420	327	35,335	79	2,292
752 여행사및기타여행보조서비스업	132	332	116	364	280	705	35	66
753 경비,경호및탐정업	24	757	28	934	44	2,886	11	180
759 기타사업지원서비스업	545	4,341	535	5,874	743	14,644	310	1,740
76 임대업;부동산제외	155	897	163	815	268	1,075	130	289
761 운송장비임대업	33	93	26	148	59	364	12	23
762 개인및가정용품임대업	46	253	53	318	71	307	54	132
763 산업용기계및장비임대업	72	547	78	339	133	399	62	132
764 무형재산권임대업	4	4	6	10	5	5	2	2
O 공공행정,국방및사회보장행정	**46**	**5,153**	**31**	**2,368**	**70**	**9,379**	**41**	**4,213**
84 공공행정,국방및사회보장행정	46	5,153	31	2,368	70	9,379	41	4,213
841 입법및일반정부행정	19	2,485	16	1,696	37	7,202	22	2,884
842 사회및산업정책행정	3	315	4	63	6	497	3	196
843 외무및국방행정	-	-	-	-	1	254	-	-
844 사법및공공질서행정	23	2,196	11	609	26	1,426	16	1,133
845 사회보장행정	1	157	-	-	-	-	-	-
P 교육서비스업	**1,613**	**11,771**	**937**	**6,810**	**1,717**	**9,441**	**1,615**	**13,728**
85 교육서비스업	1,613	11,771	937	6,810	1,717	9,441	1,615	13,728
851 초등교육기관	56	2,413	34	1,370	59	2,027	47	2,037
852 중등교육기관	27	2,133	17	1,188	21	1,553	24	1,759
853 고등교육기관	9	913	1	52	3	106	35	5,088
854 특수학교,외국인학교및대안학교	3	292	-	-	1	9	2	109
855 일반교습학원	529	2,418	274	1,899	424	1,386	593	1,903
856 기타교육기관	895	3,385	527	1,858	1,097	3,831	864	2,756
857 교육지원서비스업	94	217	84	443	112	529	50	76
Q 보건업및사회복지서비스업	**1,258**	**18,241**	**763**	**8,866**	**1,345**	**19,680**	**1,110**	**16,024**
86 보건업	621	8,974	398	3,978	817	11,951	627	8,635
861 병원	22	5,371	14	1,446	32	7,016	13	5,447
862 의원	566	3,139	350	2,160	746	4,521	583	2,703
863 공중보건의료업	2	304	2	245	1	129	3	335
869 기타보건업	31	160	32	127	38	285	28	150
87 사회복지서비스업	637	9,267	365	4,888	528	7,729	483	7,389
871 거주복지시설운영업	57	1,031	45	733	39	521	23	339
872 비거주복지시설운영업	580	8,236	320	4,155	489	7,208	460	7,050
R 예술,스포츠및여가관련서비스업	**1,047**	**2,527**	**697**	**1,478**	**1,395**	**4,228**	**916**	**2,052**
90 창작,예술및여가관련서비스업	233	800	152	398	386	1,687	340	711
901 창작및예술관련서비스업	132	386	102	270	283	1,035	167	330
902 도서관,사적지및유사여가관련서비스업	101	414	50	128	103	652	173	381
91 스포츠및오락관련서비스업	814	1,727	545	1,080	1,009	2,541	576	1,341

3. Number of Establishments, Workers by Industrial Groups & Gu

(Guro-gu ~ Gangdong-gu) Unit : Each, Person

관 악 구 Gwanak-gu		서 초 구 Seocho-gu		강 남 구 Gangnam-gu		송 파 구 Songpa-gu		강 동 구 Gangdong-gu		산 업 분 류 Industrial Classification
사업체수 Estab.	종사자수 Workers	사업체수 Estab.	종사자수 Workers	사업체수 Estab.	종사자수 Workers	사업체수 Estab.	종사자수 Workers	사업체수 Estab.	종사자수 Workers	
220	1,194	304	12,030	376	20,145	333	5,193	252	3,283	74
28	408	110	5,936	135	16,239	80	3,514	34	879	741
188	774	184	6,019	236	3,834	241	1,622	208	2,351	742
4	12	10	75	5	72	12	57	10	53	743
532	4,940	1,542	43,364	2,611	54,616	1,148	17,118	696	7,697	75
131	2,533	349	33,385	540	34,284	222	8,327	152	5,756	751
45	86	239	712	406	1,309	155	405	57	117	752
13	236	66	2,388	86	9,590	52	5,159	13	227	753
343	2,085	888	6,879	1,579	9,433	719	3,227	474	1,597	759
109	237	299	1,371	507	3,620	278	1,321	170	614	76
30	57	72	466	81	1,832	56	231	37	89	761
41	118	109	291	267	1,012	98	358	72	395	762
37	60	103	597	118	666	116	722	56	121	763
1	2	15	17	41	110	8	10	5	9	764
50	**3,809**	**69**	**12,994**	**58**	**7,471**	**70**	**8,333**	**45**	**3,057**	**O**
50	3,809	69	12,994	58	7,471	70	8,333	45	3,057	84
27	2,540	24	2,922	31	4,644	32	2,713	22	1,975	841
3	67	11	1,138	6	482	5	1,081	1	13	842
1	1	-	-	-	-	-	-	-	-	843
19	1,201	33	8,877	20	2,245	33	4,539	22	1,069	844
-	-	1	57	1	100	-	-	-	-	845
1,596	**17,130**	**3,451**	**26,294**	**5,459**	**34,053**	**3,146**	**19,154**	**2,060**	**11,621**	**P**
1,596	17,130	3,451	26,294	5,459	34,053	3,146	19,154	2,060	11,621	85
49	2,151	46	2,407	61	2,800	82	3,918	56	2,669	851
34	2,305	28	2,361	47	3,952	47	3,814	32	2,498	852
22	7,600	10	1,866	3	78	4	459	1	11	853
2	173	5	489	3	271	2	135	2	187	854
532	1,984	1,046	8,365	2,033	12,192	1,154	4,911	884	3,203	855
898	2,671	1,854	7,935	2,600	12,105	1,715	5,105	1,023	2,943	856
59	246	462	2,871	712	2,655	142	812	62	110	857
1,257	**16,081**	**1,930**	**24,825**	**3,522**	**47,080**	**2,055**	**30,552**	**1,423**	**23,580**	**Q**
747	6,476	1,439	18,949	2,946	39,563	1,292	20,484	891	13,163	86
19	2,313	28	7,063	71	15,660	41	12,907	33	8,313	861
688	3,812	1,276	11,127	2,718	22,863	1,179	6,853	819	4,443	862
3	204	3	395	1	428	2	334	2	226	863
37	147	132	364	156	612	70	390	37	181	869
510	9,605	491	5,876	576	7,517	763	10,068	532	10,417	87
60	630	29	428	51	581	58	923	58	930	871
450	8,975	462	5,448	525	6,936	705	9,145	474	9,487	872
1,286	**2,954**	**1,752**	**6,911**	**2,579**	**11,059**	**2,026**	**7,881**	**1,095**	**2,595**	**R**
390	1,012	769	3,948	1,086	3,579	494	1,501	282	778	90
177	270	626	2,942	799	2,580	264	577	155	420	901
213	742	143	1,006	287	999	230	924	127	358	902
896	1,942	983	2,963	1,493	7,480	1,532	6,380	813	1,817	91

3. 산업소분류 및 구별 사업체수, 종사자수

(구로구 ~ 강동구) 단위 : 개, 명

산업분류 Industrial Classification	구로구 Guro-gu		금천구 Geumcheon-gu		영등포구 Yeongdeungpo-gu		동작구 Dongjak-gu	
	사업체수 Estab.	종사자수 Workers	사업체수 Estab.	종사자수 Workers	사업체수 Estab.	종사자수 Workers	사업체수 Estab.	종사자수 Workers
911 스포츠서비스업	318	1,030	195	537	396	1,260	248	809
912 유원지및기타오락관련서비스업	496	697	350	543	613	1,281	328	532
S 협회및단체,수리및기타개인서비스업	**2,968**	**6,714**	**2,241**	**5,575**	**3,549**	**11,998**	**2,484**	**5,093**
94 협회및단체	615	2,062	519	1,742	923	6,336	539	1,790
941 산업및전문가단체	55	282	89	801	199	1,793	44	343
942 노동조합	12	202	5	17	62	642	11	45
949 기타협회및단체	548	1,578	425	924	662	3,901	484	1,402
95 개인및소비용품수리업	599	1,478	594	2,102	716	1,832	431	877
951 컴퓨터및통신장비수리업	90	304	102	341	101	305	54	104
952 자동차및모터사이클수리업	232	827	222	857	332	1,095	124	442
953 개인및가정용품수리업	277	347	270	904	283	432	253	331
96 기타개인서비스업	1,754	3,174	1,128	1,731	1,910	3,830	1,514	2,426
961 미용,욕탕및유사서비스업	1,284	1,758	814	1,054	1,377	2,154	1,085	1,507
969 그외기타개인서비스업	470	1,416	314	677	533	1,676	429	919

3. Number of Establishments, Workers by Industrial Groups & Gu

(Guro-gu ~ Gangdong-gu) Unit : Each, Person

관 악 구 Gwanak-gu		서 초 구 Seocho-gu		강 남 구 Gangnam-gu		송 파 구 Songpa-gu		강 동 구 Gangdong-gu		산 업 분 류 Industrial Classification
사업체수 Estab.	종사자수 Workers	사업체수 Estab.	종사자수 Workers	사업체수 Estab.	종사자수 Workers	사업체수 Estab.	종사자수 Workers	사업체수 Estab.	종사자수 Workers	
319	931	609	2,195	971	3,763	799	3,852	378	1,020	911
577	1,011	374	768	522	3,717	733	2,528	435	797	912
3,404	**6,247**	**3,810**	**12,609**	**5,984**	**21,981**	**4,830**	**10,574**	**3,387**	**6,170**	**S**
656	1,974	977	5,069	1,037	5,463	919	2,686	584	1,496	94
48	329	312	2,176	382	2,588	154	826	24	65	941
6	8	17	126	15	105	22	59	5	5	942
602	1,637	648	2,767	640	2,770	743	1,801	555	1,426	949
622	988	758	2,554	887	2,468	906	2,220	711	1,285	95
78	88	88	248	111	228	104	289	81	152	951
228	429	330	1,625	322	1,297	351	1,164	260	554	952
316	471	340	681	454	943	451	767	370	579	953
2,126	3,285	2,075	4,986	4,060	14,050	3,005	5,668	2,092	3,389	96
1,506	2,370	1,448	2,933	2,860	8,810	2,221	3,618	1,565	2,141	961
620	915	627	2,053	1,200	5,240	784	2,050	527	1,248	969

4

산업중분류, 종사자규모 및 구별 사업체수, 종사자수

4. 산업중분류, 종사자규모 및 구별 사업체수, 종사자수

(서울특별시 ~ 중랑구) 단위 : 개, 명

산업분류 Industrial Classification	서울특별시 Seoul		종로구 Jongno-gu		중구 Jung-gu		용산구 Yongsan-gu	
	사업체수 Estab.	종사자수 Workers	사업체수 Estab.	종사자수 Workers	사업체수 Estab.	종사자수 Workers	사업체수 Estab.	종사자수 Workers
TT전 산 업	**1,188,091**	**5,771,226**	**48,361**	**275,063**	**70,308**	**386,564**	**29,680**	**152,605**
1 ~ 4	1,012,310	1,519,652	42,053	66,551	61,800	97,023	25,151	39,604
5 ~ 9	100,475	638,077	3,726	23,499	4,817	30,215	2,624	16,488
10 ~ 19	41,728	545,530	1,449	19,067	1,844	24,174	1,085	14,036
20 ~ 49	20,896	618,272	667	19,377	1,037	31,366	497	14,354
50 ~ 99	7,132	494,586	220	15,117	358	24,228	159	10,932
100 ~ 299	3,986	647,213	134	21,013	293	49,255	114	19,089
300 ~ 499	781	296,116	52	19,979	81	30,172	25	9,180
500 ~ 999	449	309,366	28	19,686	45	31,682	15	10,268
1000명 이상	334	702,414	32	70,774	33	68,449	10	18,654
A. 농업, 임업 및 어업	**154**	**753**	**4**	**21**	**1**	**1**	**4**	**8**
1 ~ 4	119	226	3	5	1	1	3	3
5 ~ 9	21	124	-	-	-	-	1	5
10 ~ 19	9	121	1	16	-	-	-	-
20 ~ 49	3	84	-	-	-	-	-	-
50 ~ 99	1	77	-	-	-	-	-	-
100 ~ 299	1	121	-	-	-	-	-	-
300 ~ 499	-	-	-	-	-	-	-	-
500 ~ 999	-	-	-	-	-	-	-	-
1000명 이상	-	-	-	-	-	-	-	-
01 농업	**118**	**411**	**3**	**5**	**1**	**1**	**4**	**8**
1 ~ 4	97	169	3	5	1	1	3	3
5 ~ 9	15	86	-	-	-	-	1	5
10 ~ 19	4	50	-	-	-	-	-	-
20 ~ 49	1	29	-	-	-	-	-	-
50 ~ 99	1	77	-	-	-	-	-	-
100 ~ 299	-	-	-	-	-	-	-	-
300 ~ 499	-	-	-	-	-	-	-	-
500 ~ 999	-	-	-	-	-	-	-	-
1000명 이상	-	-	-	-	-	-	-	-
02 임업	**31**	**202**	**-**	**-**	**-**	**-**	**-**	**-**
1 ~ 4	19	54	-	-	-	-	-	-
5 ~ 9	6	38	-	-	-	-	-	-
10 ~ 19	4	55	-	-	-	-	-	-
20 ~ 49	2	55	-	-	-	-	-	-
50 ~ 99	-	-	-	-	-	-	-	-
100 ~ 299	-	-	-	-	-	-	-	-
300 ~ 499	-	-	-	-	-	-	-	-
500 ~ 999	-	-	-	-	-	-	-	-
1000명 이상	-	-	-	-	-	-	-	-
03 어업	**5**	**140**	**1**	**16**	**-**	**-**	**-**	**-**
1 ~ 4	3	3	-	-	-	-	-	-
5 ~ 9	-	-	-	-	-	-	-	-
10 ~ 19	1	16	1	16	-	-	-	-
20 ~ 49	-	-	-	-	-	-	-	-
50 ~ 99	-	-	-	-	-	-	-	-
100 ~ 299	1	121	-	-	-	-	-	-
300 ~ 499	-	-	-	-	-	-	-	-
500 ~ 999	-	-	-	-	-	-	-	-
1000명 이상	-	-	-	-	-	-	-	-

4. Number of Establishments, Workers by Industrial Divisions, Scale of Establishments & Gu

(Seoul ~ Jungnang-gu) Unit : Each, Person

성동구 Seongdong-gu		광진구 Gwangjin-gu		동대문구 Dongdaemun-gu		중랑구 Jungnang-gu		산업분류
사업체수 Estab.	종사자수 Workers	사업체수 Estab.	종사자수 Workers	사업체수 Estab.	종사자수 Workers	사업체수 Estab.	종사자수 Workers	Industrial Classification
41,665	**203,221**	**33,706**	**129,707**	**42,813**	**146,383**	**39,310**	**113,144**	**TT 전 산 업**
33,957	53,766	29,442	43,912	38,203	56,858	35,410	50,570	1 ~ 4
4,402	28,018	2,665	16,802	2,829	17,783	2,384	14,954	5 ~ 9
1,964	25,676	958	12,331	1,088	13,731	987	12,535	10 ~ 19
914	26,986	404	11,856	441	12,907	351	10,189	20 ~ 49
270	18,468	133	9,237	147	10,399	114	8,147	50 ~ 99
117	19,345	74	11,610	81	13,044	51	8,073	100 ~ 299
18	6,327	16	6,144	9	3,447	8	2,918	300 ~ 499
15	9,632	8	5,552	7	4,247	3	1,642	500 ~ 999
8	15,003	6	12,263	8	13,967	2	4,116	1000 and over
7	**15**	**3**	**4**	**2**	**4**	-	-	**A. 농업, 임업 및 어업**
6	10	3	4	2	4	-	-	1 ~ 4
1	5	-	-	-	-	-	-	5 ~ 9
-	-	-	-	-	-	-	-	10 ~ 19
-	-	-	-	-	-	-	-	20 ~ 49
-	-	-	-	-	-	-	-	50 ~ 99
-	-	-	-	-	-	-	-	100 ~ 299
-	-	-	-	-	-	-	-	300 ~ 499
-	-	-	-	-	-	-	-	500 ~ 999
-	-	-	-	-	-	-	-	1000 and over
5	**11**	**3**	**4**	**2**	**4**	-	-	**01 농업**
4	6	3	4	2	4	-	-	1 ~ 4
1	5	-	-	-	-	-	-	5 ~ 9
-	-	-	-	-	-	-	-	10 ~ 19
-	-	-	-	-	-	-	-	20 ~ 49
-	-	-	-	-	-	-	-	50 ~ 99
-	-	-	-	-	-	-	-	100 ~ 299
-	-	-	-	-	-	-	-	300 ~ 499
-	-	-	-	-	-	-	-	500 ~ 999
-	-	-	-	-	-	-	-	1000 and over
1	**3**	-	-	-	-	-	-	**02 임업**
1	3	-	-	-	-	-	-	1 ~ 4
-	-	-	-	-	-	-	-	5 ~ 9
-	-	-	-	-	-	-	-	10 ~ 19
-	-	-	-	-	-	-	-	20 ~ 49
-	-	-	-	-	-	-	-	50 ~ 99
-	-	-	-	-	-	-	-	100 ~ 299
-	-	-	-	-	-	-	-	300 ~ 499
-	-	-	-	-	-	-	-	500 ~ 999
-	-	-	-	-	-	-	-	1000 and over
1	**1**	-	-	-	-	-	-	**03 어업**
1	1	-	-	-	-	-	-	1 ~ 4
-	-	-	-	-	-	-	-	5 ~ 9
-	-	-	-	-	-	-	-	10 ~ 19
-	-	-	-	-	-	-	-	20 ~ 49
-	-	-	-	-	-	-	-	50 ~ 99
-	-	-	-	-	-	-	-	100 ~ 299
-	-	-	-	-	-	-	-	300 ~ 499
-	-	-	-	-	-	-	-	500 ~ 999
-	-	-	-	-	-	-	-	1000 and over

4. 산업중분류, 종사자규모 및 구별 사업체수, 종사자수

(서울특별시 ~ 중랑구) 단위 : 개, 명

산업분류 Industrial Classification	서울특별시 Seoul		종로구 Jongno-gu		중구 Jung-gu		용산구 Yongsan-gu	
	사업체수 Estab.	종사자수 Workers	사업체수 Estab.	종사자수 Workers	사업체수 Estab.	종사자수 Workers	사업체수 Estab.	종사자수 Workers
B. 광업	**25**	**135**	**4**	**68**	**2**	**11**	-	-
1 ~ 4	20	42	3	8	1	1	-	-
5 ~ 9	2	11	-	-	-	-	-	-
10 ~ 19	2	22	-	-	1	10	-	-
20 ~ 49	-	-	-	-	-	-	-	-
50 ~ 99	1	60	1	60	-	-	-	-
100 ~ 299	-	-	-	-	-	-	-	-
300 ~ 499	-	-	-	-	-	-	-	-
500 ~ 999	-	-	-	-	-	-	-	-
1000명 이상	-	-	-	-	-	-	-	-
05 석탄, 원유및천연가스광업	**1**	**60**	**1**	**60**	-	-	-	-
1 ~ 4	-	-	-	-	-	-	-	-
5 ~ 9	-	-	-	-	-	-	-	-
10 ~ 19	-	-	-	-	-	-	-	-
20 ~ 49	-	-	-	-	-	-	-	-
50 ~ 99	1	60	1	60	-	-	-	-
100 ~ 299	-	-	-	-	-	-	-	-
300 ~ 499	-	-	-	-	-	-	-	-
500 ~ 999	-	-	-	-	-	-	-	-
1000명 이상	-	-	-	-	-	-	-	-
06 금속광업	**5**	**11**	**1**	**2**	-	-	-	-
1 ~ 4	5	11	1	2	-	-	-	-
5 ~ 9	-	-	-	-	-	-	-	-
10 ~ 19	-	-	-	-	-	-	-	-
20 ~ 49	-	-	-	-	-	-	-	-
50 ~ 99	-	-	-	-	-	-	-	-
100 ~ 299	-	-	-	-	-	-	-	-
300 ~ 499	-	-	-	-	-	-	-	-
500 ~ 999	-	-	-	-	-	-	-	-
1000명 이상	-	-	-	-	-	-	-	-
07 비금속광물광업;연료용제외	**14**	**43**	**1**	**4**	**1**	**1**	-	-
1 ~ 4	12	26	1	4	1	1	-	-
5 ~ 9	1	5	-	-	-	-	-	-
10 ~ 19	1	12	-	-	-	-	-	-
20 ~ 49	-	-	-	-	-	-	-	-
50 ~ 99	-	-	-	-	-	-	-	-
100 ~ 299	-	-	-	-	-	-	-	-
300 ~ 499	-	-	-	-	-	-	-	-
500 ~ 999	-	-	-	-	-	-	-	-
1000명 이상	-	-	-	-	-	-	-	-
08 광업지원서비스업	**5**	**21**	**1**	**2**	**1**	**10**	-	-
1 ~ 4	3	5	1	2	-	-	-	-
5 ~ 9	1	6	-	-	-	-	-	-
10 ~ 19	1	10	-	-	1	10	-	-
20 ~ 49	-	-	-	-	-	-	-	-
50 ~ 99	-	-	-	-	-	-	-	-
100 ~ 299	-	-	-	-	-	-	-	-
300 ~ 499	-	-	-	-	-	-	-	-
500 ~ 999	-	-	-	-	-	-	-	-
1000명 이상	-	-	-	-	-	-	-	-

4. Number of Establishments, Workers by Industrial Divisions, Scale of Establishments & Gu

(Seoul ~ Jungnang-gu) Unit : Each, Person

성동구 Seongdong-gu		광진구 Gwangjin-gu		동대문구 Dongdaemun-gu		중랑구 Jungnang-gu		산업분류
사업체수 Estab.	종사자수 Workers	사업체수 Estab.	종사자수 Workers	사업체수 Estab.	종사자수 Workers	사업체수 Estab.	종사자수 Workers	Industrial Classification
1	**2**	-	-	**1**	**1**	**2**	**5**	**B. 광 업**
1	2	-	-	1	1	2	5	1 ~ 4
-	-	-	-	-	-	-	-	5 ~ 9
-	-	-	-	-	-	-	-	10 ~ 19
-	-	-	-	-	-	-	-	20 ~ 49
-	-	-	-	-	-	-	-	50 ~ 99
-	-	-	-	-	-	-	-	100 ~ 299
-	-	-	-	-	-	-	-	300 ~ 499
-	-	-	-	-	-	-	-	500 ~ 999
-	-	-	-	-	-	-	-	1000 and over
-	-	-	-	-	-	-	-	**05 석탄, 원유및천연가스광업**
-	-	-	-	-	-	-	-	1 ~ 4
-	-	-	-	-	-	-	-	5 ~ 9
-	-	-	-	-	-	-	-	10 ~ 19
-	-	-	-	-	-	-	-	20 ~ 49
-	-	-	-	-	-	-	-	50 ~ 99
-	-	-	-	-	-	-	-	100 ~ 299
-	-	-	-	-	-	-	-	300 ~ 499
-	-	-	-	-	-	-	-	500 ~ 999
-	-	-	-	-	-	-	-	1000 and over
-	-	-	-	**1**	**1**	-	-	**06 금 속 광 업**
-	-	-	-	1	1	-	-	1 ~ 4
-	-	-	-	-	-	-	-	5 ~ 9
-	-	-	-	-	-	-	-	10 ~ 19
-	-	-	-	-	-	-	-	20 ~ 49
-	-	-	-	-	-	-	-	50 ~ 99
-	-	-	-	-	-	-	-	100 ~ 299
-	-	-	-	-	-	-	-	300 ~ 499
-	-	-	-	-	-	-	-	500 ~ 999
-	-	-	-	-	-	-	-	1000 and over
1	**2**	-	-	-	-	**2**	**5**	**07 비금속광물광업;연료용제외**
1	2	-	-	-	-	2	5	1 ~ 4
-	-	-	-	-	-	-	-	5 ~ 9
-	-	-	-	-	-	-	-	10 ~ 19
-	-	-	-	-	-	-	-	20 ~ 49
-	-	-	-	-	-	-	-	50 ~ 99
-	-	-	-	-	-	-	-	100 ~ 299
-	-	-	-	-	-	-	-	300 ~ 499
-	-	-	-	-	-	-	-	500 ~ 999
-	-	-	-	-	-	-	-	1000 and over
-	-	-	-	-	-	-	-	**08 광 업 지 원 서 비 스 업**
-	-	-	-	-	-	-	-	1 ~ 4
-	-	-	-	-	-	-	-	5 ~ 9
-	-	-	-	-	-	-	-	10 ~ 19
-	-	-	-	-	-	-	-	20 ~ 49
-	-	-	-	-	-	-	-	50 ~ 99
-	-	-	-	-	-	-	-	100 ~ 299
-	-	-	-	-	-	-	-	300 ~ 499
-	-	-	-	-	-	-	-	500 ~ 999
-	-	-	-	-	-	-	-	1000 and over

4. 산업중분류, 종사자규모 및 구별 사업체수, 종사자수

(서울특별시 ~ 중랑구) 단위 : 개, 명

산업분류 Industrial Classification	서울특별시 Seoul		종로구 Jongno-gu		중구 Jung-gu		용산구 Yongsan-gu	
	사업체수 Estab.	종사자수 Workers	사업체수 Estab.	종사자수 Workers	사업체수 Estab.	종사자수 Workers	사업체수 Estab.	종사자수 Workers
C. 제조업	**76,870**	**267,489**	**5,318**	**12,737**	**10,469**	**25,587**	**1,371**	**3,508**
1 ~ 4	64,671	111,733	4,803	7,929	9,423	16,184	1,230	2,095
5 ~ 9	8,211	51,650	397	2,460	798	4,885	113	727
10 ~ 19	2,564	32,911	77	1,024	182	2,258	10	131
20 ~ 49	1,075	31,205	36	950	57	1,560	17	505
50 ~ 99	237	16,012	4	238	7	411	1	50
100 ~ 299	96	14,905	1	136	2	289	-	-
300 ~ 499	12	4,625	-	-	-	-	-	-
500 ~ 999	2	1,621	-	-	-	-	-	-
1000명 이상	2	2,827	-	-	-	-	-	-
10 식료품제조업	**6,392**	**17,063**	**173**	**289**	**144**	**327**	**125**	**302**
1 ~ 4	5,861	9,580	167	252	131	216	117	201
5 ~ 9	353	2,232	6	37	11	68	6	40
10 ~ 19	117	1,559	-	-	1	10	-	-
20 ~ 49	42	1,140	-	-	1	33	2	61
50 ~ 99	11	771	-	-	-	-	-	-
100 ~ 299	6	1,035	-	-	-	-	-	-
300 ~ 499	2	746	-	-	-	-	-	-
500 ~ 999	-	-	-	-	-	-	-	-
1000명 이상	-	-	-	-	-	-	-	-
11 음료제조업	**84**	**431**	**5**	**12**	**1**	**5**	**-**	**-**
1 ~ 4	65	98	4	6	-	-	-	-
5 ~ 9	11	72	1	6	1	5	-	-
10 ~ 19	-	-	-	-	-	-	-	-
20 ~ 49	7	188	-	-	-	-	-	-
50 ~ 99	1	73	-	-	-	-	-	-
100 ~ 299	-	-	-	-	-	-	-	-
300 ~ 499	-	-	-	-	-	-	-	-
500 ~ 999	-	-	-	-	-	-	-	-
1000명 이상	-	-	-	-	-	-	-	-
12 담배제조업	**2**	**6**	**-**	**-**	**-**	**-**	**-**	**-**
1 ~ 4	2	6	-	-	-	-	-	-
5 ~ 9	-	-	-	-	-	-	-	-
10 ~ 19	-	-	-	-	-	-	-	-
20 ~ 49	-	-	-	-	-	-	-	-
50 ~ 99	-	-	-	-	-	-	-	-
100 ~ 299	-	-	-	-	-	-	-	-
300 ~ 499	-	-	-	-	-	-	-	-
500 ~ 999	-	-	-	-	-	-	-	-
1000명 이상	-	-	-	-	-	-	-	-
13 섬유제품제조업 : 의복제외	**6,833**	**17,884**	**683**	**1,268**	**1,088**	**2,146**	**81**	**182**
1 ~ 4	6,055	10,663	656	1,077	1,035	1,785	78	151
5 ~ 9	590	3,613	25	160	47	281	2	11
10 ~ 19	139	1,708	1	11	5	60	-	-
20 ~ 49	38	1,016	1	20	1	20	1	20
50 ~ 99	9	612	-	-	-	-	-	-
100 ~ 299	2	272	-	-	-	-	-	-
300 ~ 499	-	-	-	-	-	-	-	-
500 ~ 999	-	-	-	-	-	-	-	-
1000명 이상	-	-	-	-	-	-	-	-

4. Number of Establishments, Workers by Industrial Divisions, Scale of Establishments & Gu

(Seoul ~ Jungnang-gu) Unit : Each, Person

성동구 Seongdong-gu		광진구 Gwangjin-gu		동대문구 Dongdaemun-gu		중랑구 Jungnang-gu		산업분류 Industrial Classification
사업체수 Estab.	종사자수 Workers	사업체수 Estab.	종사자수 Workers	사업체수 Estab.	종사자수 Workers	사업체수 Estab.	종사자수 Workers	
5,397	**25,990**	**2,239**	**6,514**	**3,922**	**12,870**	**4,256**	**14,055**	**C. 제조업**
4,061	7,601	1,913	3,468	3,277	6,282	3,425	6,795	1 ~ 4
761	4,751	254	1,571	380	2,275	525	3,118	5 ~ 9
375	4,873	49	647	220	2,529	277	3,282	10 ~ 19
156	4,497	19	557	39	1,092	28	800	20 ~ 49
33	2,210	4	271	3	173	1	60	50 ~ 99
10	1,753	-	-	3	519	-	-	100 ~ 299
1	305	-	-	-	-	-	-	300 ~ 499
-	-	-	-	-	-	-	-	500 ~ 999
-	-	-	-	-	-	-	-	1000 and over
301	**1,625**	**211**	**381**	**445**	**928**	**303**	**642**	**10 식료품제조업**
229	409	205	335	425	694	288	459	1 ~ 4
35	231	5	27	13	82	9	52	5 ~ 9
30	399	1	19	3	37	4	50	10 ~ 19
4	111	-	-	4	115	1	21	20 ~ 49
2	170	-	-	-	-	1	60	50 ~ 99
-	-	-	-	-	-	-	-	100 ~ 299
1	305	-	-	-	-	-	-	300 ~ 499
-	-	-	-	-	-	-	-	500 ~ 999
-	-	-	-	-	-	-	-	1000 and over
7	**69**	**2**	**3**	**1**	**1**	**2**	**24**	**11 음료제조업**
3	9	2	3	1	1	1	1	1 ~ 4
2	15	-	-	-	-	-	-	5 ~ 9
-	-	-	-	-	-	-	-	10 ~ 19
2	45	-	-	-	-	1	23	20 ~ 49
-	-	-	-	-	-	-	-	50 ~ 99
-	-	-	-	-	-	-	-	100 ~ 299
-	-	-	-	-	-	-	-	300 ~ 499
-	-	-	-	-	-	-	-	500 ~ 999
-	-	-	-	-	-	-	-	1000 and over
1	**4**	**-**	**-**	**-**	**-**	**-**	**-**	**12 담배제조업**
1	4	-	-	-	-	-	-	1 ~ 4
-	-	-	-	-	-	-	-	5 ~ 9
-	-	-	-	-	-	-	-	10 ~ 19
-	-	-	-	-	-	-	-	20 ~ 49
-	-	-	-	-	-	-	-	50 ~ 99
-	-	-	-	-	-	-	-	100 ~ 299
-	-	-	-	-	-	-	-	300 ~ 499
-	-	-	-	-	-	-	-	500 ~ 999
-	-	-	-	-	-	-	-	1000 and over
427	**1,511**	**303**	**801**	**571**	**1,711**	**487**	**1,414**	**13 섬유제품제조업;의복제외**
336	623	265	506	480	934	413	788	1 ~ 4
59	359	33	195	55	319	50	291	5 ~ 9
27	329	3	42	32	354	20	240	10 ~ 19
4	143	2	58	4	104	4	95	20 ~ 49
1	57	-	-	-	-	-	-	50 ~ 99
-	-	-	-	-	-	-	-	100 ~ 299
-	-	-	-	-	-	-	-	300 ~ 499
-	-	-	-	-	-	-	-	500 ~ 999
-	-	-	-	-	-	-	-	1000 and over

4. 산업중분류, 종사자규모 및 구별 사업체수, 종사자수

(서울특별시 ~ 중랑구) 단위 : 개, 명

산 업 분 류 Industrial Classification	서울특별시 Seoul		종 로 구 Jongno-gu		중 구 Jung-gu		용 산 구 Yongsan-gu	
	사업체수 Estab.	종사자수 Workers	사업체수 Estab.	종사자수 Workers	사업체수 Estab.	종사자수 Workers	사업체수 Estab.	종사자수 Workers
14 의복, 의복액세서리및모피제품제조업	**18,364**	**77,615**	**1,818**	**4,563**	**1,726**	**5,289**	**454**	**1,100**
1 ~ 4	14,387	29,005	1,632	2,912	1,431	3,018	412	779
5 ~ 9	2,875	18,015	159	963	257	1,587	37	235
10 ~ 19	795	9,770	13	179	30	394	4	57
20 ~ 49	222	6,390	12	320	6	175	1	29
50 ~ 99	53	3,562	1	53	2	115	-	-
100 ~ 299	21	3,665	1	136	-	-	-	-
300 ~ 499	7	2,760	-	-	-	-	-	-
500 ~ 999	2	1,621	-	-	-	-	-	-
1000명 이상	2	2,827	-	-	-	-	-	-
15 가 죽, 가 방 및 신 발 제 조 업	**3,590**	**10,448**	**130**	**250**	**74**	**193**	**57**	**155**
1 ~ 4	3,131	5,508	124	200	67	117	53	68
5 ~ 9	311	1,923	4	26	6	36	2	15
10 ~ 19	105	1,396	2	24	-	-	-	-
20 ~ 49	37	1,125	-	-	1	40	2	72
50 ~ 99	4	261	-	-	-	-	-	-
100 ~ 299	2	235	-	-	-	-	-	-
300 ~ 499	-	-	-	-	-	-	-	-
500 ~ 999	-	-	-	-	-	-	-	-
1000명 이상	-	-	-	-	-	-	-	-
16 목재및나무제품제조업;가구제외	**471**	**859**	**22**	**35**	**67**	**112**	**26**	**45**
1 ~ 4	444	616	22	35	63	89	24	33
5 ~ 9	21	124	-	-	4	23	2	12
10 ~ 19	5	65	-	-	-	-	-	-
20 ~ 49	-	-	-	-	-	-	-	-
50 ~ 99	1	54	-	-	-	-	-	-
100 ~ 299	-	-	-	-	-	-	-	-
300 ~ 499	-	-	-	-	-	-	-	-
500 ~ 999	-	-	-	-	-	-	-	-
1000명 이상	-	-	-	-	-	-	-	-
17 펄프, 종이및종이제품제조업	**1,272**	**5,602**	**24**	**142**	**370**	**950**	**15**	**125**
1 ~ 4	1,019	1,720	17	20	341	584	11	19
5 ~ 9	135	876	1	5	25	150	1	7
10 ~ 19	69	914	5	76	1	10	-	-
20 ~ 49	40	1,188	1	41	2	58	3	99
50 ~ 99	6	425	-	-	-	-	-	-
100 ~ 299	3	479	-	-	1	148	-	-
300 ~ 499	-	-	-	-	-	-	-	-
500 ~ 999	-	-	-	-	-	-	-	-
1000명 이상	-	-	-	-	-	-	-	-
18 인 쇄 및 기 록 매 체 복 제 업	**8,682**	**24,604**	**209**	**450**	**5,218**	**13,048**	**110**	**300**
1 ~ 4	7,605	12,516	194	309	4,671	7,760	92	162
5 ~ 9	715	4,431	11	72	374	2,287	15	96
10 ~ 19	238	3,039	3	37	125	1,553	2	22
20 ~ 49	108	3,069	1	32	43	1,152	1	20
50 ~ 99	11	690	-	-	5	296	-	-
100 ~ 299	5	859	-	-	-	-	-	-
300 ~ 499	-	-	-	-	-	-	-	-
500 ~ 999	-	-	-	-	-	-	-	-
1000명 이상	-	-	-	-	-	-	-	-

4. Number of Establishments, Workers by Industrial Divisions, Scale of Establishments & Gu

(Seoul ~ Jungnang-gu) Unit : Each, Person

성동구 Seongdong-gu		광진구 Gwangjin-gu		동대문구 Dongdaemun-gu		중랑구 Jungnang-gu		산업분류
사업체수 Estab.	종사자수 Workers	사업체수 Estab.	종사자수 Workers	사업체수 Estab.	종사자수 Workers	사업체수 Estab.	종사자수 Workers	Industrial Classification
1,169	**5,988**	**732**	**2,625**	**1,628**	**6,503**	**1,859**	**7,965**	**14 의복, 의복액세서리및모피제품제조업**
846	1,864	580	1,212	1,253	2,788	1,291	2,954	1 ~ 4
219	1,341	111	704	226	1,349	339	2,029	5 ~ 9
65	827	33	422	128	1,454	211	2,450	10 ~ 19
26	747	7	231	18	528	18	532	20 ~ 49
10	648	1	56	2	102	-	-	50 ~ 99
3	561	-	-	1	282	-	-	100 ~ 299
-	-	-	-	-	-	-	-	300 ~ 499
-	-	-	-	-	-	-	-	500 ~ 999
-	-	-	-	-	-	-	-	1000 and over
580	**2,475**	**158**	**502**	**98**	**407**	**582**	**1,460**	**15 가죽, 가방및신발제조업**
426	787	135	226	86	147	532	1,098	1 ~ 4
86	538	19	111	6	38	43	245	5 ~ 9
55	752	-	-	4	42	6	76	10 ~ 19
12	333	3	95	-	-	1	41	20 ~ 49
1	65	1	70	1	71	-	-	50 ~ 99
-	-	-	-	1	109	-	-	100 ~ 299
-	-	-	-	-	-	-	-	300 ~ 499
-	-	-	-	-	-	-	-	500 ~ 999
-	-	-	-	-	-	-	-	1000 and over
31	**72**	**22**	**32**	**14**	**30**	**20**	**54**	**16 목재및나무제품제조업;가구제외**
25	37	22	32	13	19	18	29	1 ~ 4
6	35	-	-	-	-	1	7	5 ~ 9
-	-	-	-	1	11	1	18	10 ~ 19
-	-	-	-	-	-	-	-	20 ~ 49
-	-	-	-	-	-	-	-	50 ~ 99
-	-	-	-	-	-	-	-	100 ~ 299
-	-	-	-	-	-	-	-	300 ~ 499
-	-	-	-	-	-	-	-	500 ~ 999
-	-	-	-	-	-	-	-	1000 and over
171	**1,152**	**31**	**113**	**42**	**173**	**37**	**117**	**17 펄프, 종이및종이제품제조업**
103	219	27	48	33	67	31	51	1 ~ 4
36	241	1	5	6	34	2	13	5 ~ 9
17	212	2	31	-	-	4	53	10 ~ 19
14	382	1	29	3	72	-	-	20 ~ 49
1	98	-	-	-	-	-	-	50 ~ 99
-	-	-	-	-	-	-	-	100 ~ 299
-	-	-	-	-	-	-	-	300 ~ 499
-	-	-	-	-	-	-	-	500 ~ 999
-	-	-	-	-	-	-	-	1000 and over
530	**3,594**	**81**	**271**	**90**	**240**	**101**	**166**	**18 인쇄및기록매체복제업**
357	677	72	124	81	132	97	136	1 ~ 4
83	532	6	43	5	31	3	19	5 ~ 9
50	671	-	-	2	27	1	11	10 ~ 19
34	1,032	2	42	2	50	-	-	20 ~ 49
3	191	1	62	-	-	-	-	50 ~ 99
3	491	-	-	-	-	-	-	100 ~ 299
-	-	-	-	-	-	-	-	300 ~ 499
-	-	-	-	-	-	-	-	500 ~ 999
-	-	-	-	-	-	-	-	1000 and over

4. 산업중분류, 종사자규모 및 구별 사업체수, 종사자수

(서울특별시 ~ 중랑구) 단위 : 개, 명

산업분류 Industrial Classification	서울특별시 Seoul		종로구 Jongno-gu		중구 Jung-gu		용산구 Yongsan-gu	
	사업체수 Estab.	종사자수 Workers	사업체수 Estab.	종사자수 Workers	사업체수 Estab.	종사자수 Workers	사업체수 Estab.	종사자수 Workers
19 코크스, 연탄및석유정제품제조업	**19**	**100**	-	-	-	-	-	-
1 ~ 4	13	28	-	-	-	-	-	-
5 ~ 9	3	22	-	-	-	-	-	-
10 ~ 19	2	25	-	-	-	-	-	-
20 ~ 49	1	25	-	-	-	-	-	-
50 ~ 99	-	-	-	-	-	-	-	-
100 ~ 299	-	-	-	-	-	-	-	-
300 ~ 499	-	-	-	-	-	-	-	-
500 ~ 999	-	-	-	-	-	-	-	-
1000명 이상	-	-	-	-	-	-	-	-
20 화학물질및화학제품제조업;의약품제외	**1,490**	**6,910**	**31**	**164**	**60**	**144**	**30**	**86**
1 ~ 4	1,183	1,949	24	39	50	74	24	39
5 ~ 9	194	1,244	4	23	8	43	5	32
10 ~ 19	58	785	-	-	2	27	1	15
20 ~ 49	36	1,057	2	47	-	-	-	-
50 ~ 99	14	919	1	55	-	-	-	-
100 ~ 299	4	627	-	-	-	-	-	-
300 ~ 499	1	329	-	-	-	-	-	-
500 ~ 999	-	-	-	-	-	-	-	-
1000명 이상	-	-	-	-	-	-	-	-
21 의료용물질및의약품제조업	**186**	**1,635**	**4**	**20**	**5**	**18**	**2**	**24**
1 ~ 4	111	234	3	3	3	6	1	2
5 ~ 9	39	252	-	-	2	12	-	-
10 ~ 19	16	226	1	17	-	-	-	-
20 ~ 49	12	346	-	-	-	-	1	22
50 ~ 99	7	459	-	-	-	-	-	-
100 ~ 299	1	118	-	-	-	-	-	-
300 ~ 499	-	-	-	-	-	-	-	-
500 ~ 999	-	-	-	-	-	-	-	-
1000명 이상	-	-	-	-	-	-	-	-
22 고무및플라스틱제품제조업	**1,632**	**5,313**	**50**	**109**	**259**	**532**	**23**	**72**
1 ~ 4	1,371	2,349	46	77	244	431	20	35
5 ~ 9	178	1,109	3	15	13	81	2	16
10 ~ 19	50	620	1	17	2	20	-	-
20 ~ 49	29	838	-	-	-	-	1	21
50 ~ 99	2	148	-	-	-	-	-	-
100 ~ 299	2	249	-	-	-	-	-	-
300 ~ 499	-	-	-	-	-	-	-	-
500 ~ 999	-	-	-	-	-	-	-	-
1000명 이상	-	-	-	-	-	-	-	-
23 비금속광물제품제조업	**635**	**1,994**	**63**	**133**	**32**	**186**	**18**	**29**
1 ~ 4	563	864	56	86	30	39	16	19
5 ~ 9	53	332	6	37	1	6	2	10
10 ~ 19	13	161	1	10	-	-	-	-
20 ~ 49	1	21	-	-	-	-	-	-
50 ~ 99	1	63	-	-	-	-	-	-
100 ~ 299	4	553	-	-	1	141	-	-
300 ~ 499	-	-	-	-	-	-	-	-
500 ~ 999	-	-	-	-	-	-	-	-
1000명 이상	-	-	-	-	-	-	-	-

4. Number of Establishments, Workers by Industrial Divisions, Scale of Establishments & Gu

(Seoul ~ Jungnang-gu) Unit : Each, Person

성동구 Seongdong-gu		광진구 Gwangjin-gu		동대문구 Dongdaemun-gu		중랑구 Jungnang-gu		산업분류
사업체수 Estab.	종사자수 Workers	사업체수 Estab.	종사자수 Workers	사업체수 Estab.	종사자수 Workers	사업체수 Estab.	종사자수 Workers	Industrial Classification
-	-	2	4	1	25	-	-	**19 코크스, 연탄및석유정제품제조업**
-	-	2	4	-	-	-	-	1 ~ 4
-	-	-	-	-	-	-	-	5 ~ 9
-	-	-	-	-	-	-	-	10 ~ 19
-	-	-	-	1	25	-	-	20 ~ 49
-	-	-	-	-	-	-	-	50 ~ 99
-	-	-	-	-	-	-	-	100 ~ 299
-	-	-	-	-	-	-	-	300 ~ 499
-	-	-	-	-	-	-	-	500 ~ 999
-	-	-	-	-	-	-	-	1000 and over
128	**786**	**32**	**92**	**40**	**89**	**31**	**65**	**20 화학물질및화학제품제조업;의약품제외**
91	176	25	34	37	60	29	47	1 ~ 4
18	113	6	33	1	8	1	6	5 ~ 9
9	114	-	-	2	21	1	12	10 ~ 19
7	199	1	25	-	-	-	-	20 ~ 49
3	184	-	-	-	-	-	-	50 ~ 99
-	-	-	-	-	-	-	-	100 ~ 299
-	-	-	-	-	-	-	-	300 ~ 499
-	-	-	-	-	-	-	-	500 ~ 999
-	-	-	-	-	-	-	-	1000 and over
18	**364**	**7**	**26**	**24**	**149**	**10**	**27**	**21 의료용물질및의약품제조업**
9	27	3	4	14	32	9	21	1 ~ 4
3	22	4	22	3	16	1	6	5 ~ 9
1	11	-	-	6	74	-	-	10 ~ 19
1	35	-	-	1	27	-	-	20 ~ 49
4	269	-	-	-	-	-	-	50 ~ 99
-	-	-	-	-	-	-	-	100 ~ 299
-	-	-	-	-	-	-	-	300 ~ 499
-	-	-	-	-	-	-	-	500 ~ 999
-	-	-	-	-	-	-	-	1000 and over
148	**475**	**43**	**117**	**55**	**165**	**53**	**131**	**22 고무및플라스틱제품제조업**
121	218	36	67	48	96	47	77	1 ~ 4
17	95	6	36	4	23	4	27	5 ~ 9
7	87	1	14	2	20	2	27	10 ~ 19
3	75	-	-	1	26	-	-	20 ~ 49
-	-	-	-	-	-	-	-	50 ~ 99
-	-	-	-	-	-	-	-	100 ~ 299
-	-	-	-	-	-	-	-	300 ~ 499
-	-	-	-	-	-	-	-	500 ~ 999
-	-	-	-	-	-	-	-	1000 and over
51	**317**	**16**	**35**	**17**	**54**	**18**	**40**	**23 비금속광물제품제조업**
41	67	15	20	15	33	16	28	1 ~ 4
5	32	-	-	1	8	2	12	5 ~ 9
3	37	1	15	1	13	-	-	10 ~ 19
1	21	-	-	-	-	-	-	20 ~ 49
-	-	-	-	-	-	-	-	50 ~ 99
1	160	-	-	-	-	-	-	100 ~ 299
-	-	-	-	-	-	-	-	300 ~ 499
-	-	-	-	-	-	-	-	500 ~ 999
-	-	-	-	-	-	-	-	1000 and over

4. 산업중분류, 종사자규모 및 구별 사업체수, 종사자수

(서울특별시 ~ 중랑구) 단위 : 개, 명

산업분류 Industrial Classification	서울특별시 Seoul		종로구 Jongno-gu		중구 Jung-gu		용산구 Yongsan-gu	
	사업체수 Estab.	종사자수 Workers	사업체수 Estab.	종사자수 Workers	사업체수 Estab.	종사자수 Workers	사업체수 Estab.	종사자수 Workers
24 1 차금속제조업	**374**	**1,041**	**12**	**22**	**31**	**50**	**4**	**9**
1 ~ 4	309	527	12	22	31	50	4	9
5 ~ 9	51	330	-	-	-	-	-	-
10 ~ 19	11	113	-	-	-	-	-	-
20 ~ 49	3	71	-	-	-	-	-	-
50 ~ 99	-	-	-	-	-	-	-	-
100 ~ 299	-	-	-	-	-	-	-	-
300 ~ 499	-	-	-	-	-	-	-	-
500 ~ 999	-	-	-	-	-	-	-	-
1000명 이상	-	-	-	-	-	-	-	-
25 금속가공제품제조업;기계및가구제외	**4,990**	**11,335**	**360**	**671**	**417**	**637**	**48**	**72**
1 ~ 4	4,556	6,995	343	557	408	581	47	67
5 ~ 9	321	1,993	16	90	8	46	1	5
10 ~ 19	82	1,016	-	-	1	10	-	-
20 ~ 49	24	689	1	24	-	-	-	-
50 ~ 99	5	384	-	-	-	-	-	-
100 ~ 299	2	258	-	-	-	-	-	-
300 ~ 499	-	-	-	-	-	-	-	-
500 ~ 999	-	-	-	-	-	-	-	-
1000명 이상	-	-	-	-	-	-	-	-
26 전자부품, 컴퓨터, 영상, 음향및통신장비제조업	**2,531**	**16,341**	**34**	**78**	**39**	**75**	**45**	**197**
1 ~ 4	1,797	3,187	31	45	35	50	37	54
5 ~ 9	390	2,526	2	12	4	25	5	32
10 ~ 19	168	2,253	-	-	-	-	1	13
20 ~ 49	133	3,952	1	21	-	-	1	48
50 ~ 99	30	1,995	-	-	-	-	1	50
100 ~ 299	11	1,638	-	-	-	-	-	-
300 ~ 499	2	790	-	-	-	-	-	-
500 ~ 999	-	-	-	-	-	-	-	-
1000명 이상	-	-	-	-	-	-	-	-
27 의료, 정밀, 광학기기및시계제조업	**2,649**	**15,794**	**62**	**205**	**55**	**156**	**48**	**187**
1 ~ 4	1,834	3,493	49	90	46	89	38	76
5 ~ 9	488	3,156	9	46	8	55	8	50
10 ~ 19	194	2,632	2	26	1	12	1	13
20 ~ 49	90	2,617	2	43	-	-	1	48
50 ~ 99	32	2,144	-	-	-	-	-	-
100 ~ 299	11	1,752	-	-	-	-	-	-
300 ~ 499	-	-	-	-	-	-	-	-
500 ~ 999	-	-	-	-	-	-	-	-
1000명 이상	-	-	-	-	-	-	-	-
28 전기장비제조업	**3,010**	**12,889**	**146**	**297**	**154**	**344**	**38**	**145**
1 ~ 4	2,402	4,070	138	212	143	235	31	53
5 ~ 9	349	2,225	6	40	6	43	4	27
10 ~ 19	156	2,086	1	11	4	43	-	-
20 ~ 49	78	2,316	1	34	1	23	3	65
50 ~ 99	17	1,102	-	-	-	-	-	-
100 ~ 299	8	1,090	-	-	-	-	-	-
300 ~ 499	-	-	-	-	-	-	-	-
500 ~ 999	-	-	-	-	-	-	-	-
1000명 이상	-	-	-	-	-	-	-	-

4. Number of Establishments, Workers by Industrial Divisions, Scale of Establishments & Gu

(Seoul ~ Jungnang-gu) Unit : Each, Person

성동구 Seongdong-gu		광진구 Gwangjin-gu		동대문구 Dongdaemun-gu		중랑구 Jungnang-gu		산업분류
사업체수 Estab.	종사자수 Workers	사업체수 Estab.	종사자수 Workers	사업체수 Estab.	종사자수 Workers	사업체수 Estab.	종사자수 Workers	Industrial Classification
44	**137**	**3**	**17**	**10**	**28**	**4**	**12**	**24 1 차금속제조업**
35	62	1	1	9	22	4	12	1 ~ 4
4	25	1	6	1	6	-	-	5 ~ 9
5	50	1	10	-	-	-	-	10 ~ 19
-	-	-	-	-	-	-	-	20 ~ 49
-	-	-	-	-	-	-	-	50 ~ 99
-	-	-	-	-	-	-	-	100 ~ 299
-	-	-	-	-	-	-	-	300 ~ 499
-	-	-	-	-	-	-	-	500 ~ 999
-	-	-	-	-	-	-	-	1000 and over
468	**1,229**	**86**	**192**	**217**	**437**	**118**	**294**	**25 금속가공제품제조업;기계및가구제외**
411	666	79	125	200	292	102	162	1 ~ 4
35	220	6	38	9	57	9	49	5 ~ 9
17	218	-	-	8	88	7	83	10 ~ 19
5	125	1	29	-	-	-	-	20 ~ 49
-	-	-	-	-	-	-	-	50 ~ 99
-	-	-	-	-	-	-	-	100 ~ 299
-	-	-	-	-	-	-	-	300 ~ 499
-	-	-	-	-	-	-	-	500 ~ 999
-	-	-	-	-	-	-	-	1000 and over
106	**720**	**33**	**74**	**40**	**99**	**52**	**175**	**26 전자부품, 컴퓨터, 영상, 음향및통신장비제조업**
73	145	30	55	36	72	41	79	1 ~ 4
14	87	3	19	4	27	8	50	5 ~ 9
11	140	-	-	-	-	2	26	10 ~ 19
6	172	-	-	-	-	1	20	20 ~ 49
1	56	-	-	-	-	-	-	50 ~ 99
1	120	-	-	-	-	-	-	100 ~ 299
-	-	-	-	-	-	-	-	300 ~ 499
-	-	-	-	-	-	-	-	500 ~ 999
-	-	-	-	-	-	-	-	1000 and over
147	**1,144**	**81**	**313**	**111**	**470**	**84**	**336**	**27 의료, 정밀, 광학기기및시계제조업**
80	157	61	123	83	159	62	127	1 ~ 4
30	182	14	94	10	61	17	105	5 ~ 9
21	286	5	71	17	224	4	57	10 ~ 19
13	360	1	25	1	26	1	47	20 ~ 49
3	159	-	-	-	-	-	-	50 ~ 99
-	-	-	-	-	-	-	-	100 ~ 299
-	-	-	-	-	-	-	-	300 ~ 499
-	-	-	-	-	-	-	-	500 ~ 999
-	-	-	-	-	-	-	-	1000 and over
150	**828**	**60**	**230**	**71**	**331**	**102**	**262**	**28 전기장비제조업**
97	185	49	75	59	99	91	163	1 ~ 4
29	184	9	59	9	55	5	27	5 ~ 9
19	247	1	13	1	15	6	72	10 ~ 19
3	70	-	-	1	34	-	-	20 ~ 49
2	142	1	83	-	-	-	-	50 ~ 99
-	-	-	-	1	128	-	-	100 ~ 299
-	-	-	-	-	-	-	-	300 ~ 499
-	-	-	-	-	-	-	-	500 ~ 999
-	-	-	-	-	-	-	-	1000 and over

4. 산업중분류, 종사자규모 및 구별 사업체수, 종사자수

(서울특별시 ~ 중랑구) 단위 : 개, 명

산업분류 Industrial Classification	서울특별시 Seoul		종로구 Jongno-gu		중구 Jung-gu		용산구 Yongsan-gu	
	사업체수 Estab.	종사자수 Workers	사업체수 Estab.	종사자수 Workers	사업체수 Estab.	종사자수 Workers	사업체수 Estab.	종사자수 Workers
29 기타기계및장비제조업	**3,765**	**14,665**	**72**	**125**	**151**	**306**	**37**	**89**
1 ~ 4	3,107	4,970	67	93	141	221	31	43
5 ~ 9	409	2,629	5	32	6	33	6	46
10 ~ 19	137	1,810	-	-	4	52	-	-
20 ~ 49	85	2,497	-	-	-	-	-	-
50 ~ 99	18	1,285	-	-	-	-	-	-
100 ~ 299	9	1,474	-	-	-	-	-	-
300 ~ 499	-	-	-	-	-	-	-	-
500 ~ 999	-	-	-	-	-	-	-	-
1000명 이상	-	-	-	-	-	-	-	-
30 자동차및트레일러제조업	**257**	**977**	**2**	**3**	**5**	**33**	**4**	**13**
1 ~ 4	203	362	2	3	4	4	3	7
5 ~ 9	39	252	-	-	-	-	1	6
10 ~ 19	8	116	-	-	-	-	-	-
20 ~ 49	6	195	-	-	1	29	-	-
50 ~ 99	1	52	-	-	-	-	-	-
100 ~ 299	-	-	-	-	-	-	-	-
300 ~ 499	-	-	-	-	-	-	-	-
500 ~ 999	-	-	-	-	-	-	-	-
1000명 이상	-	-	-	-	-	-	-	-
31 기타운송장비제조업	**152**	**649**	**2**	**4**	**8**	**15**	**2**	**4**
1 ~ 4	116	196	2	4	7	10	2	4
5 ~ 9	25	165	-	-	1	5	-	-
10 ~ 19	9	117	-	-	-	-	-	-
20 ~ 49	1	45	-	-	-	-	-	-
50 ~ 99	-	-	-	-	-	-	-	-
100 ~ 299	1	126	-	-	-	-	-	-
300 ~ 499	-	-	-	-	-	-	-	-
500 ~ 999	-	-	-	-	-	-	-	-
1000명 이상	-	-	-	-	-	-	-	-
32 가구제조업	**1,072**	**2,422**	**22**	**34**	**52**	**89**	**22**	**40**
1 ~ 4	967	1,567	22	34	51	84	21	31
5 ~ 9	83	491	-	-	1	5	1	9
10 ~ 19	18	241	-	-	-	-	-	-
20 ~ 49	4	123	-	-	-	-	-	-
50 ~ 99	-	-	-	-	-	-	-	-
100 ~ 299	-	-	-	-	-	-	-	-
300 ~ 499	-	-	-	-	-	-	-	-
500 ~ 999	-	-	-	-	-	-	-	-
1000명 이상	-	-	-	-	-	-	-	-
33 기타제품제조업	**7,173**	**18,656**	**1,332**	**3,779**	**439**	**827**	**154**	**282**
1 ~ 4	6,397	9,676	1,132	1,783	418	642	142	203
5 ~ 9	518	3,249	137	882	14	88	11	68
10 ~ 19	167	2,162	47	616	6	67	1	11
20 ~ 49	74	2,178	14	368	1	30	-	-
50 ~ 99	13	916	2	130	-	-	-	-
100 ~ 299	4	475	-	-	-	-	-	-
300 ~ 499	-	-	-	-	-	-	-	-
500 ~ 999	-	-	-	-	-	-	-	-
1000명 이상	-	-	-	-	-	-	-	-

4. Number of Establishments, Workers by Industrial Divisions, Scale of Establishments & Gu

(Seoul ~ Jungnang-gu) Unit : Each, Person

성동구 Seongdong-gu		광진구 Gwangjin-gu		동대문구 Dongdaemun-gu		중랑구 Jungnang-gu		산업분류
사업체수 Estab.	종사자수 Workers	사업체수 Estab.	종사자수 Workers	사업체수 Estab.	종사자수 Workers	사업체수 Estab.	종사자수 Workers	Industrial Classification
380	1,559	37	90	92	286	56	141	29 기타기계및장비제조업
319	495	30	47	77	127	47	73	1 ~ 4
38	227	7	43	6	37	8	47	5 ~ 9
14	196	-	-	8	97	-	-	10 ~ 19
7	220	-	-	1	25	1	21	20 ~ 49
-	-	-	-	-	-	-	-	50 ~ 99
2	421	-	-	-	-	-	-	100 ~ 299
-	-	-	-	-	-	-	-	300 ~ 499
-	-	-	-	-	-	-	-	500 ~ 999
-	-	-	-	-	-	-	-	1000 and over
20	83	8	19	20	87	15	50	30 자동차및트레일러제조업
16	30	7	11	16	31	11	16	1 ~ 4
3	21	1	8	3	16	3	17	5 ~ 9
-	-	-	-	-	-	1	17	10 ~ 19
1	32	-	-	1	40	-	-	20 ~ 49
-	-	-	-	-	-	-	-	50 ~ 99
-	-	-	-	-	-	-	-	100 ~ 299
-	-	-	-	-	-	-	-	300 ~ 499
-	-	-	-	-	-	-	-	500 ~ 999
-	-	-	-	-	-	-	-	1000 and over
9	33	3	3	3	13	-	-	31 기타운송장비제조업
6	12	3	3	1	1	-	-	1 ~ 4
3	21	-	-	2	12	-	-	5 ~ 9
-	-	-	-	-	-	-	-	10 ~ 19
-	-	-	-	-	-	-	-	20 ~ 49
-	-	-	-	-	-	-	-	50 ~ 99
-	-	-	-	-	-	-	-	100 ~ 299
-	-	-	-	-	-	-	-	300 ~ 499
-	-	-	-	-	-	-	-	500 ~ 999
-	-	-	-	-	-	-	-	1000 and over
54	184	47	104	42	91	47	95	32 가구제조업
43	82	43	83	38	58	44	80	1 ~ 4
7	48	4	21	2	12	3	15	5 ~ 9
4	54	-	-	2	21	-	-	10 ~ 19
-	-	-	-	-	-	-	-	20 ~ 49
-	-	-	-	-	-	-	-	50 ~ 99
-	-	-	-	-	-	-	-	100 ~ 299
-	-	-	-	-	-	-	-	300 ~ 499
-	-	-	-	-	-	-	-	500 ~ 999
-	-	-	-	-	-	-	-	1000 and over
398	1,553	215	432	236	460	216	498	33 기타제품제조업
336	577	197	302	222	350	194	317	1 ~ 4
27	167	16	97	11	69	15	91	5 ~ 9
20	243	1	10	2	21	7	90	10 ~ 19
13	395	1	23	1	20	-	-	20 ~ 49
2	171	-	-	-	-	-	-	50 ~ 99
-	-	-	-	-	-	-	-	100 ~ 299
-	-	-	-	-	-	-	-	300 ~ 499
-	-	-	-	-	-	-	-	500 ~ 999
-	-	-	-	-	-	-	-	1000 and over

4. 산업중분류, 종사자규모 및 구별 사업체수, 종사자수

(서울특별시 ~ 중랑구) 단위 : 개, 명

산업분류 Industrial Classification	서울특별시 Seoul		종로구 Jongno-gu		중구 Jung-gu		용산구 Yongsan-gu	
	사업체수 Estab.	종사자수 Workers	사업체수 Estab.	종사자수 Workers	사업체수 Estab.	종사자수 Workers	사업체수 Estab.	종사자수 Workers
34 산업용기계및장비수리업	**1,245**	**2,256**	**62**	**84**	**74**	**105**	**28**	**50**
1 ~ 4	1,173	1,554	60	70	73	99	26	40
5 ~ 9	60	389	2	14	1	6	2	10
10 ~ 19	7	97	-	-	-	-	-	-
20 ~ 49	4	119	-	-	-	-	-	-
50 ~ 99	1	97	-	-	-	-	-	-
100 ~ 299	-	-	-	-	-	-	-	-
300 ~ 499	-	-	-	-	-	-	-	-
500 ~ 999	-	-	-	-	-	-	-	-
1000명 이상	-	-	-	-	-	-	-	-
D. 전기, 가스, 증기및공기조절공급업	**683**	**6,873**	**30**	**548**	**11**	**729**	**12**	**45**
1 ~ 4	602	790	24	32	7	10	10	12
5 ~ 9	21	133	1	5	-	-	1	5
10 ~ 19	10	117	4	42	-	-	-	-
20 ~ 49	10	335	-	-	1	24	1	28
50 ~ 99	25	1,924	-	-	-	-	-	-
100 ~ 299	11	2,087	-	-	2	394	-	-
300 ~ 499	4	1,487	1	469	1	301	-	-
500 ~ 999	-	-	-	-	-	-	-	-
1000명 이상	-	-	-	-	-	-	-	-
35 전기, 가스, 증기및공기조절공급업	**683**	**6,873**	**30**	**548**	**11**	**729**	**12**	**45**
1 ~ 4	602	790	24	32	7	10	10	12
5 ~ 9	21	133	1	5	-	-	1	5
10 ~ 19	10	117	4	42	-	-	-	-
20 ~ 49	10	335	-	-	1	24	1	28
50 ~ 99	25	1,924	-	-	-	-	-	-
100 ~ 299	11	2,087	-	-	2	394	-	-
300 ~ 499	4	1,487	1	469	1	301	-	-
500 ~ 999	-	-	-	-	-	-	-	-
1000명 이상	-	-	-	-	-	-	-	-
E. 수도, 하수및폐기물처리, 원료재생업	**720**	**10,610**	**8**	**137**	**17**	**376**	**22**	**259**
1 ~ 4	419	779	3	4	9	18	14	20
5 ~ 9	63	430	-	-	-	-	-	-
10 ~ 19	80	1,163	3	47	3	48	4	58
20 ~ 49	116	3,882	2	86	4	145	3	121
50 ~ 99	24	1,630	-	-	-	-	1	60
100 ~ 299	18	2,726	-	-	1	165	-	-
300 ~ 499	-	-	-	-	-	-	-	-
500 ~ 999	-	-	-	-	-	-	-	-
1000명 이상	-	-	-	-	-	-	-	-
36 수도업	**21**	**1,997**	**-**	**-**	**1**	**165**	**-**	**-**
1 ~ 4	4	7	-	-	-	-	-	-
5 ~ 9	-	-	-	-	-	-	-	-
10 ~ 19	4	47	-	-	-	-	-	-
20 ~ 49	-	-	-	-	-	-	-	-
50 ~ 99	1	81	-	-	-	-	-	-
100 ~ 299	12	1,862	-	-	1	165	-	-
300 ~ 499	-	-	-	-	-	-	-	-
500 ~ 999	-	-	-	-	-	-	-	-
1000명 이상	-	-	-	-	-	-	-	-

4. Number of Establishments, Workers by Industrial Divisions, Scale of Establishments & Gu

(Seoul ~ Jungnang-gu) Unit : Each, Person

성동구 Seongdong-gu		광진구 Gwangjin-gu		동대문구 Dongdaemun-gu		중랑구 Jungnang-gu		산업분류
사업체수 Estab.	종사자수 Workers	사업체수 Estab.	종사자수 Workers	사업체수 Estab.	종사자수 Workers	사업체수 Estab.	종사자수 Workers	Industrial Classification
59	**88**	**26**	**38**	**54**	**93**	**59**	**87**	**34 산업용기계및장비수리업**
57	73	24	28	50	68	57	77	1 ~ 4
2	15	2	10	3	15	2	10	5 ~ 9
-	-	-	-	1	10	-	-	10 ~ 19
-	-	-	-	-	-	-	-	20 ~ 49
-	-	-	-	-	-	-	-	50 ~ 99
-	-	-	-	-	-	-	-	100 ~ 299
-	-	-	-	-	-	-	-	300 ~ 499
-	-	-	-	-	-	-	-	500 ~ 999
-	-	-	-	-	-	-	-	1000 and over
34	**469**	**17**	**25**	**15**	**16**	**11**	**112**	**D. 전기, 가스, 증기및공기조절공급업**
29	48	16	17	15	16	9	12	1 ~ 4
1	5	1	8	-	-	-	-	5 ~ 9
1	10	-	-	-	-	1	11	10 ~ 19
-	-	-	-	-	-	-	-	20 ~ 49
2	156	-	-	-	-	1	89	50 ~ 99
1	250	-	-	-	-	-	-	100 ~ 299
-	-	-	-	-	-	-	-	300 ~ 499
-	-	-	-	-	-	-	-	500 ~ 999
-	-	-	-	-	-	-	-	1000 and over
34	**469**	**17**	**25**	**15**	**16**	**11**	**112**	**35 전기, 가스, 증기및공기조절공급업**
29	48	16	17	15	16	9	12	1 ~ 4
1	5	1	8	-	-	-	-	5 ~ 9
1	10	-	-	-	-	1	11	10 ~ 19
-	-	-	-	-	-	-	-	20 ~ 49
2	156	-	-	-	-	1	89	50 ~ 99
1	250	-	-	-	-	-	-	100 ~ 299
-	-	-	-	-	-	-	-	300 ~ 499
-	-	-	-	-	-	-	-	500 ~ 999
-	-	-	-	-	-	-	-	1000 and over
34	**801**	**21**	**273**	**31**	**273**	**34**	**233**	**E. 수도, 하수및폐기물처리, 원료재생업**
15	31	11	21	23	45	26	57	1 ~ 4
6	45	2	15	1	7	4	28	5 ~ 9
5	75	3	44	3	53	2	33	10 ~ 19
3	88	4	112	3	108	1	48	20 ~ 49
2	143	1	81	1	60	1	67	50 ~ 99
3	419	-	-	-	-	-	-	100 ~ 299
-	-	-	-	-	-	-	-	300 ~ 499
-	-	-	-	-	-	-	-	500 ~ 999
-	-	-	-	-	-	-	-	1000 and over
2	**271**	**1**	**81**	**-**	**-**	**-**	**-**	**36 수도업**
-	-	-	-	-	-	-	-	1 ~ 4
-	-	-	-	-	-	-	-	5 ~ 9
-	-	-	-	-	-	-	-	10 ~ 19
-	-	-	-	-	-	-	-	20 ~ 49
-	-	1	81	-	-	-	-	50 ~ 99
2	271	-	-	-	-	-	-	100 ~ 299
-	-	-	-	-	-	-	-	300 ~ 499
-	-	-	-	-	-	-	-	500 ~ 999
-	-	-	-	-	-	-	-	1000 and over

4. 산업중분류, 종사자규모 및 구별 사업체수, 종사자수

(서울특별시 ~ 중랑구) 단위 : 개, 명

산업분류 Industrial Classification	서울특별시 Seoul		종로구 Jongno-gu		중구 Jung-gu		용산구 Yongsan-gu	
	사업체수 Estab.	종사자수 Workers	사업체수 Estab.	종사자수 Workers	사업체수 Estab.	종사자수 Workers	사업체수 Estab.	종사자수 Workers
37 하수, 폐수및분뇨처리업	**198**	**2,266**	**3**	**47**	**2**	**31**	**6**	**37**
1 ~ 4	121	235	-	-	-	-	4	5
5 ~ 9	14	102	-	-	-	-	-	-
10 ~ 19	40	614	3	47	2	31	2	32
20 ~ 49	17	499	-	-	-	-	-	-
50 ~ 99	2	167	-	-	-	-	-	-
100 ~ 299	4	649	-	-	-	-	-	-
300 ~ 499	-	-	-	-	-	-	-	-
500 ~ 999	-	-	-	-	-	-	-	-
1000명 이상	-	-	-	-	-	-	-	-
38 폐기물수집, 운반, 처리및원료재생업	**485**	**6,187**	**5**	**90**	**13**	**178**	**15**	**209**
1 ~ 4	285	517	3	4	8	16	10	15
5 ~ 9	47	316	-	-	-	-	-	-
10 ~ 19	32	454	-	-	1	17	1	13
20 ~ 49	99	3,383	2	86	4	145	3	121
50 ~ 99	20	1,302	-	-	-	-	1	60
100 ~ 299	2	215	-	-	-	-	-	-
300 ~ 499	-	-	-	-	-	-	-	-
500 ~ 999	-	-	-	-	-	-	-	-
1000명 이상	-	-	-	-	-	-	-	-
39 환경정화및복원업	**16**	**160**	**-**	**-**	**1**	**2**	**1**	**13**
1 ~ 4	9	20	-	-	1	2	-	-
5 ~ 9	2	12	-	-	-	-	-	-
10 ~ 19	4	48	-	-	-	-	1	13
20 ~ 49	-	-	-	-	-	-	-	-
50 ~ 99	1	80	-	-	-	-	-	-
100 ~ 299	-	-	-	-	-	-	-	-
300 ~ 499	-	-	-	-	-	-	-	-
500 ~ 999	-	-	-	-	-	-	-	-
1000명 이상	-	-	-	-	-	-	-	-
F. 건설업	**67,382**	**449,060**	**631**	**23,469**	**639**	**7,318**	**869**	**6,718**
1 ~ 4	56,945	78,149	503	747	500	843	697	1,056
5 ~ 9	5,375	34,670	60	373	66	440	97	609
10 ~ 19	2,603	34,348	34	444	30	375	44	549
20 ~ 49	1,432	42,311	16	536	24	684	17	480
50 ~ 99	496	33,956	8	558	6	410	5	328
100 ~ 299	349	58,573	3	428	9	1,330	5	1,041
300 ~ 499	90	34,620	1	447	3	1,231	1	312
500 ~ 999	52	38,200	-	-	-	-	3	2,343
1000명 이상	40	94,233	6	19,936	1	2,005	-	-
41 종합건설업	**5,565**	**116,878**	**110**	**20,786**	**105**	**4,908**	**110**	**3,301**
1 ~ 4	3,086	5,437	72	119	53	93	69	119
5 ~ 9	1,132	7,541	12	77	13	83	22	145
10 ~ 19	663	8,733	10	114	14	187	8	88
20 ~ 49	407	12,168	6	195	13	354	5	130
50 ~ 99	139	9,507	3	195	4	299	1	60
100 ~ 299	80	12,228	1	150	4	656	1	104
300 ~ 499	25	9,407	-	-	3	1,231	1	312
500 ~ 999	19	15,483	-	-	-	-	3	2,343
1000명 이상	14	36,374	6	19,936	1	2,005	-	-

4. Number of Establishments, Workers by Industrial Divisions, Scale of Establishments & Gu

(Seoul ~ Jungnang-gu) Unit : Each, Person

성동구 Seongdong-gu		광진구 Gwangjin-gu		동대문구 Dongdaemun-gu		중랑구 Jungnang-gu		산업분류
사업체수 Estab.	종사자수 Workers	사업체수 Estab.	종사자수 Workers	사업체수 Estab.	종사자수 Workers	사업체수 Estab.	종사자수 Workers	Industrial Classification
15	**298**	**10**	**55**	**11**	**63**	**10**	**58**	**37 하수, 폐수및분뇨처리업**
10	22	7	13	8	19	7	17	1 ~ 4
1	9	1	8	1	7	1	8	5 ~ 9
2	32	2	34	2	37	2	33	10 ~ 19
-	-	-	-	-	-	-	-	20 ~ 49
1	87	-	-	-	-	-	-	50 ~ 99
1	148	-	-	-	-	-	-	100 ~ 299
-	-	-	-	-	-	-	-	300 ~ 499
-	-	-	-	-	-	-	-	500 ~ 999
-	-	-	-	-	-	-	-	1000 and over
17	**232**	**9**	**127**	**20**	**210**	**24**	**175**	**38 폐기물수집, 운반, 처리및원료재생업**
5	9	4	8	15	26	19	40	1 ~ 4
5	36	1	7	-	-	3	20	5 ~ 9
3	43	-	-	1	16	-	-	10 ~ 19
3	88	4	112	3	108	1	48	20 ~ 49
1	56	-	-	1	60	1	67	50 ~ 99
-	-	-	-	-	-	-	-	100 ~ 299
-	-	-	-	-	-	-	-	300 ~ 499
-	-	-	-	-	-	-	-	500 ~ 999
-	-	-	-	-	-	-	-	1000 and over
-	-	**1**	**10**	-	-	-	-	**39 환경정화및복원업**
-	-	-	-	-	-	-	-	1 ~ 4
-	-	-	-	-	-	-	-	5 ~ 9
-	-	1	10	-	-	-	-	10 ~ 19
-	-	-	-	-	-	-	-	20 ~ 49
-	-	-	-	-	-	-	-	50 ~ 99
-	-	-	-	-	-	-	-	100 ~ 299
-	-	-	-	-	-	-	-	300 ~ 499
-	-	-	-	-	-	-	-	500 ~ 999
-	-	-	-	-	-	-	-	1000 and over
2,046	**7,966**	**1,616**	**13,235**	**3,347**	**7,275**	**4,644**	**10,960**	**F. 건설업**
1,737	2,303	1,308	1,970	3,123	3,867	4,284	5,483	1 ~ 4
153	996	159	1,036	133	868	215	1,373	5 ~ 9
90	1,175	87	1,094	58	773	99	1,293	10 ~ 19
44	1,336	33	954	23	651	35	1,028	20 ~ 49
16	1,092	11	804	5	362	7	471	50 ~ 99
5	720	12	2,210	5	754	1	205	100 ~ 299
1	344	5	1,899	-	-	3	1,107	300 ~ 499
-	-	-	-	-	-	-	-	500 ~ 999
-	-	1	3,268	-	-	-	-	1000 and over
129	**1,000**	**185**	**2,115**	**123**	**707**	**196**	**1,874**	**41 종합건설업**
80	138	99	197	84	154	120	218	1 ~ 4
24	159	49	326	20	136	36	236	5 ~ 9
16	225	23	284	12	154	29	378	10 ~ 19
4	127	6	197	6	159	8	210	20 ~ 49
5	351	5	392	-	-	1	93	50 ~ 99
-	-	2	281	1	104	-	-	100 ~ 299
-	-	1	438	-	-	2	739	300 ~ 499
-	-	-	-	-	-	-	-	500 ~ 999
-	-	-	-	-	-	-	-	1000 and over

4. 산업중분류, 종사자규모 및 구별 사업체수, 종사자수

(서울특별시 ~ 중랑구) 단위 : 개, 명

산업분류 Industrial Classification	서울특별시 Seoul		종로구 Jongno-gu		중구 Jung-gu		용산구 Yongsan-gu	
	사업체수 Estab.	종사자수 Workers	사업체수 Estab.	종사자수 Workers	사업체수 Estab.	종사자수 Workers	사업체수 Estab.	종사자수 Workers
42 전문직별공사업	**61,817**	**332,182**	**521**	**2,683**	**534**	**2,410**	**759**	**3,417**
1 ~ 4	53,859	72,712	431	628	447	750	628	937
5 ~ 9	4,243	27,129	48	296	53	357	75	464
10 ~ 19	1,940	25,615	24	330	16	188	36	461
20 ~ 49	1,025	30,143	10	341	11	330	12	350
50 ~ 99	357	24,449	5	363	2	111	4	268
100 ~ 299	269	46,345	2	278	5	674	4	937
300 ~ 499	65	25,213	1	447	-	-	-	-
500 ~ 999	33	22,717	-	-	-	-	-	-
1000명 이상	26	57,859	-	-	-	-	-	-
G. 도매및소매업	**335,817**	**1,009,123**	**18,683**	**46,245**	**32,947**	**80,600**	**10,038**	**37,238**
1 ~ 4	301,090	445,472	17,457	26,127	31,115	44,901	8,679	13,521
5 ~ 9	22,557	141,239	892	5,494	1,221	7,610	836	5,202
10 ~ 19	7,415	96,490	212	2,725	337	4,382	323	4,185
20 ~ 49	3,229	94,173	75	2,203	160	5,014	124	3,478
50 ~ 99	889	60,727	22	1,394	58	4,020	39	2,688
100 ~ 299	498	80,164	19	3,117	40	7,009	30	5,359
300 ~ 499	83	30,794	4	1,539	12	4,418	6	2,001
500 ~ 999	36	24,072	1	744	3	2,082	1	804
1000명 이상	20	35,992	1	2,902	1	1,164	-	-
45 자동차및부품판매업	**5,803**	**29,416**	**64**	**556**	**132**	**1,169**	**135**	**899**
1 ~ 4	4,440	7,580	51	82	106	175	94	149
5 ~ 9	685	4,437	6	35	11	77	20	121
10 ~ 19	450	6,128	4	59	5	66	10	140
20 ~ 49	177	4,937	2	60	6	211	8	230
50 ~ 99	33	2,268	-	-	2	162	2	126
100 ~ 299	15	2,220	-	-	2	478	1	133
300 ~ 499	2	806	1	320	-	-	-	-
500 ~ 999	-	-	-	-	-	-	-	-
1000명 이상	1	1,040	-	-	-	-	-	-
46 도매및상품중개업	**135,015**	**538,667**	**11,153**	**27,590**	**22,328**	**54,831**	**3,913**	**22,110**
1 ~ 4	116,225	188,428	10,405	16,299	21,174	30,508	3,128	5,488
5 ~ 9	11,485	72,100	553	3,391	740	4,639	442	2,788
10 ~ 19	4,178	54,420	118	1,505	222	2,898	199	2,584
20 ~ 49	2,027	59,838	46	1,318	109	3,390	84	2,310
50 ~ 99	639	43,766	14	914	40	2,852	31	2,233
100 ~ 299	354	57,659	13	2,200	31	5,396	23	4,207
300 ~ 499	66	24,487	3	1,219	10	3,787	5	1,696
500 ~ 999	28	18,192	1	744	2	1,361	1	804
1000명 이상	13	19,777	-	-	-	-	-	-
47 소매업 ; 자동차제외	**194,999**	**441,040**	**7,466**	**18,099**	**10,487**	**24,600**	**5,990**	**14,229**
1 ~ 4	180,425	249,464	7,001	9,746	9,835	14,218	5,457	7,884
5 ~ 9	10,387	64,702	333	2,068	470	2,894	374	2,293
10 ~ 19	2,787	35,942	90	1,161	110	1,418	114	1,461
20 ~ 49	1,025	29,398	27	825	45	1,413	32	938
50 ~ 99	217	14,693	8	480	16	1,006	6	329
100 ~ 299	129	20,285	6	917	7	1,135	6	1,019
300 ~ 499	15	5,501	-	-	2	631	1	305
500 ~ 999	8	5,880	-	-	1	721	-	-
1000명 이상	6	15,175	1	2,902	1	1,164	-	-

4. Number of Establishments, Workers by Industrial Divisions, Scale of Establishments & Gu

(Seoul ~ Jungnang-gu) Unit : Each, Person

성동구 Seongdong-gu		광진구 Gwangjin-gu		동대문구 Dongdaemun-gu		중랑구 Jungnang-gu		산업분류 Industrial Classification
사업체수 Estab.	종사자수 Workers	사업체수 Estab.	종사자수 Workers	사업체수 Estab.	종사자수 Workers	사업체수 Estab.	종사자수 Workers	
1,917	6,966	1,431	11,120	3,224	6,568	4,448	9,086	42 전문직별공사업
1,657	2,165	1,209	1,773	3,039	3,713	4,164	5,265	1 ~ 4
129	837	110	710	113	732	179	1,137	5 ~ 9
74	950	64	810	46	619	70	915	10 ~ 19
40	1,209	27	757	17	492	27	818	20 ~ 49
11	741	6	412	5	362	6	378	50 ~ 99
5	720	10	1,929	4	650	1	205	100 ~ 299
1	344	4	1,461	-	-	1	368	300 ~ 499
-	-	-	-	-	-	-	-	500 ~ 999
-	-	1	3,268	-	-	-	-	1000 and over
11,731	41,485	9,273	21,953	14,774	33,547	9,064	18,663	G. 도매및소매업
9,966	15,742	8,444	12,171	13,581	19,938	8,435	11,800	1 ~ 4
1,157	7,249	575	3,574	833	5,179	446	2,765	5 ~ 9
387	5,071	162	2,093	239	3,016	135	1,752	10 ~ 19
172	4,948	73	1,978	90	2,518	38	962	20 ~ 49
28	1,868	15	981	23	1,653	5	361	50 ~ 99
15	2,702	3	462	7	907	4	642	100 ~ 299
3	1,075	-	-	1	336	1	381	300 ~ 499
1	590	1	694	-	-	-	-	500 ~ 999
2	2,240	-	-	-	-	-	-	1000 and over
514	3,382	144	525	994	2,511	177	512	45 자동차및부품판매업
375	713	115	182	875	1,492	155	237	1 ~ 4
93	567	13	81	90	548	6	40	5 ~ 9
24	310	13	192	22	279	13	164	10 ~ 19
18	532	3	70	6	142	3	71	20 ~ 49
3	220	-	-	1	50	-	-	50 ~ 99
-	-	-	-	-	-	-	-	100 ~ 299
-	-	-	-	-	-	-	-	300 ~ 499
-	-	-	-	-	-	-	-	500 ~ 999
1	1,040	-	-	-	-	-	-	1000 and over
5,167	22,857	2,535	8,525	4,900	14,549	2,215	5,380	46 도매및상품중개업
4,115	7,440	2,174	3,498	4,343	7,346	2,002	3,144	1 ~ 4
683	4,275	243	1,527	368	2,314	145	891	5 ~ 9
247	3,255	67	836	122	1,542	53	708	10 ~ 19
93	2,629	38	1,099	47	1,312	13	318	20 ~ 49
16	1,070	11	741	14	1,043	1	62	50 ~ 99
8	1,323	1	130	5	656	1	257	100 ~ 299
3	1,075	-	-	1	336	-	-	300 ~ 499
1	590	1	694	-	-	-	-	500 ~ 999
1	1,200	-	-	-	-	-	-	1000 and over
6,050	15,246	6,594	12,903	8,880	16,487	6,672	12,771	47 소매업 ; 자동차제외
5,476	7,589	6,155	8,491	8,363	11,100	6,278	8,419	1 ~ 4
381	2,407	319	1,966	375	2,317	295	1,834	5 ~ 9
116	1,506	82	1,065	95	1,195	69	880	10 ~ 19
61	1,787	32	809	37	1,064	22	573	20 ~ 49
9	578	4	240	8	560	4	299	50 ~ 99
7	1,379	2	332	2	251	3	385	100 ~ 299
-	-	-	-	-	-	1	381	300 ~ 499
-	-	-	-	-	-	-	-	500 ~ 999
-	-	-	-	-	-	-	-	1000 and over

4. 산업중분류, 종사자규모 및 구별 사업체수, 종사자수

(서울특별시 ~ 중랑구) 단위 : 개, 명

산업분류 Industrial Classification	서울특별시 Seoul		종로구 Jongno-gu		중구 Jung-gu		용산구 Yongsan-gu	
	사업체수 Estab.	종사자수 Workers	사업체수 Estab.	종사자수 Workers	사업체수 Estab.	종사자수 Workers	사업체수 Estab.	종사자수 Workers
H. 운수 및 창고 업	**110,339**	**274,477**	**1,699**	**8,513**	**2,325**	**14,337**	**1,739**	**4,533**
1 ~ 4	106,142	112,447	1,495	1,913	1,917	2,517	1,640	1,789
5 ~ 9	1,759	11,289	102	660	183	1,187	33	211
10 ~ 19	1,114	14,786	62	874	110	1,424	41	553
20 ~ 49	657	19,353	31	857	69	2,121	13	361
50 ~ 99	339	23,751	4	241	27	1,740	4	347
100 ~ 299	270	42,411	1	117	12	1,850	8	1,272
300 ~ 499	35	12,717	1	336	5	1,778	-	-
500 ~ 999	13	9,056	1	875	1	693	-	-
1000명 이상	10	28,667	2	2,640	1	1,027	-	-
49 육상운송및파이프라인운송업	**102,641**	**183,114**	**1,192**	**2,124**	**1,558**	**4,917**	**1,581**	**2,838**
1 ~ 4	100,740	102,816	1,131	1,198	1,462	1,579	1,526	1,590
5 ~ 9	576	3,749	19	138	42	264	17	111
10 ~ 19	566	7,588	31	464	29	390	24	318
20 ~ 49	320	9,336	10	270	16	462	8	213
50 ~ 99	219	15,659	1	54	4	248	3	250
100 ~ 299	188	29,125	-	-	3	558	3	356
300 ~ 499	22	7,744	-	-	1	389	-	-
500 ~ 999	9	6,070	-	-	-	-	-	-
1000명 이상	1	1,027	-	-	1	1,027	-	-
50 수상운송업	**176**	**8,040**	**27**	**2,823**	**52**	**3,502**	**2**	**7**
1 ~ 4	71	143	11	19	17	38	2	7
5 ~ 9	36	241	8	51	7	44	-	-
10 ~ 19	20	278	1	11	4	58	-	-
20 ~ 49	18	522	2	45	8	264	-	-
50 ~ 99	12	697	2	126	7	406	-	-
100 ~ 299	11	1,506	-	-	4	610	-	-
300 ~ 499	5	1,725	1	336	4	1,389	-	-
500 ~ 999	2	1,568	1	875	1	693	-	-
1000명 이상	1	1,360	1	1,360	-	-	-	-
51 항공운송업	**75**	**25,666**	**11**	**194**	**29**	**801**	**-**	**-**
1 ~ 4	26	60	3	3	12	29	-	-
5 ~ 9	12	76	3	20	1	7	-	-
10 ~ 19	14	182	3	34	7	95	-	-
20 ~ 49	9	290	1	20	5	168	-	-
50 ~ 99	3	212	-	-	2	156	-	-
100 ~ 299	4	713	1	117	2	346	-	-
300 ~ 499	1	404	-	-	-	-	-	-
500 ~ 999	-	-	-	-	-	-	-	-
1000명 이상	6	23,729	-	-	-	-	-	-
52 창고및운송관련서비스업	**7,447**	**57,657**	**469**	**3,372**	**686**	**5,117**	**156**	**1,688**
1 ~ 4	5,305	9,428	350	693	426	871	112	192
5 ~ 9	1,135	7,223	72	451	133	872	16	100
10 ~ 19	514	6,738	27	365	70	881	17	235
20 ~ 49	310	9,205	18	522	40	1,227	5	148
50 ~ 99	105	7,183	1	61	14	930	1	97
100 ~ 299	67	11,067	-	-	3	336	5	916
300 ~ 499	7	2,844	-	-	-	-	-	-
500 ~ 999	2	1,418	-	-	-	-	-	-
1000명 이상	2	2,551	1	1,280	-	-	-	-

4. Number of Establishments, Workers by Industrial Divisions, Scale of Establishments & Gu

(Seoul ~ Jungnang-gu) Unit : Each, Person

성동구 Seongdong-gu		광진구 Gwangjin-gu		동대문구 Dongdaemun-gu		중랑구 Jungnang-gu		산업분류 Industrial Classification
사업체수 Estab.	종사자수 Workers	사업체수 Estab.	종사자수 Workers	사업체수 Estab.	종사자수 Workers	사업체수 Estab.	종사자수 Workers	
2,994	9,462	2,778	5,261	3,956	6,435	5,830	10,899	H. 운수 및 창고업
2,844	3,019	2,695	2,831	3,873	4,037	5,723	5,890	1 ~ 4
52	340	33	207	32	205	43	281	5 ~ 9
48	667	28	368	30	376	19	251	10 ~ 19
25	749	7	227	7	186	14	384	20 ~ 49
8	536	7	533	7	485	14	1,141	50 ~ 99
15	2,643	8	1,095	7	1,146	15	2,120	100 ~ 299
-	-	-	-	-	-	1	305	300 ~ 499
2	1,508	-	-	-	-	1	527	500 ~ 999
-	-	-	-	-	-	-	-	1000 and over
2,775	6,784	2,633	4,311	3,798	5,218	5,712	10,103	49 육상운송및파이프라인운송업
2,685	2,747	2,579	2,646	3,742	3,833	5,623	5,749	1 ~ 4
25	161	18	115	20	125	35	230	5 ~ 9
30	406	20	268	23	290	16	209	10 ~ 19
18	550	5	167	3	65	11	290	20 ~ 49
6	430	6	444	6	402	13	1,043	50 ~ 99
10	1,622	5	671	4	503	12	1,750	100 ~ 299
-	-	-	-	-	-	1	305	300 ~ 499
1	868	-	-	-	-	1	527	500 ~ 999
-	-	-	-	-	-	-	-	1000 and over
2	5	1	100	-	-	-	-	50 수상운송업
2	5	-	-	-	-	-	-	1 ~ 4
-	-	-	-	-	-	-	-	5 ~ 9
-	-	-	-	-	-	-	-	10 ~ 19
-	-	-	-	-	-	-	-	20 ~ 49
-	-	-	-	-	-	-	-	50 ~ 99
-	-	1	100	-	-	-	-	100 ~ 299
-	-	-	-	-	-	-	-	300 ~ 499
-	-	-	-	-	-	-	-	500 ~ 999
-	-	-	-	-	-	-	-	1000 and over
-	-	-	-	-	-	-	-	51 항공운송업
-	-	-	-	-	-	-	-	1 ~ 4
-	-	-	-	-	-	-	-	5 ~ 9
-	-	-	-	-	-	-	-	10 ~ 19
-	-	-	-	-	-	-	-	20 ~ 49
-	-	-	-	-	-	-	-	50 ~ 99
-	-	-	-	-	-	-	-	100 ~ 299
-	-	-	-	-	-	-	-	300 ~ 499
-	-	-	-	-	-	-	-	500 ~ 999
-	-	-	-	-	-	-	-	1000 and over
217	2,673	144	850	158	1,217	118	796	52 창고및운송관련서비스업
157	267	116	185	131	204	100	141	1 ~ 4
27	179	15	92	12	80	8	51	5 ~ 9
18	261	8	100	7	86	3	42	10 ~ 19
7	199	2	60	4	121	3	94	20 ~ 49
2	106	1	89	1	83	1	98	50 ~ 99
5	1,021	2	324	3	643	3	370	100 ~ 299
-	-	-	-	-	-	-	-	300 ~ 499
1	640	-	-	-	-	-	-	500 ~ 999
-	-	-	-	-	-	-	-	1000 and over

4. 산업중분류, 종사자규모 및 구별 사업체수, 종사자수

(서울특별시 ~ 중랑구) 단위 : 개, 명

산업분류 Industrial Classification	서울특별시 Seoul		종로구 Jongno-gu		중구 Jung-gu		용산구 Yongsan-gu	
	사업체수 Estab.	종사자수 Workers	사업체수 Estab.	종사자수 Workers	사업체수 Estab.	종사자수 Workers	사업체수 Estab.	종사자수 Workers
I. 숙박 및 음식점업	**141,679**	**424,071**	**6,866**	**21,969**	**6,253**	**26,829**	**4,880**	**16,010**
1 ~ 4	119,428	217,592	5,667	10,586	5,036	10,275	4,095	7,592
5 ~ 9	16,760	104,171	881	5,522	853	5,310	552	3,447
10 ~ 19	4,431	55,739	258	3,301	270	3,408	188	2,387
20 ~ 49	907	25,487	54	1,458	70	1,919	37	1,092
50 ~ 99	113	7,336	4	307	15	983	5	316
100 ~ 299	23	3,862	-	-	4	683	1	122
300 ~ 499	11	4,327	2	795	3	1,384	1	408
500 ~ 999	4	2,690	-	-	-	-	1	646
1000명 이상	2	2,867	-	-	2	2,867	-	-
55 숙박업	**6,497**	**29,666**	**505**	**1,956**	**475**	**7,101**	**205**	**1,657**
1 ~ 4	5,848	8,441	451	648	388	599	193	274
5 ~ 9	355	2,227	37	228	19	120	4	23
10 ~ 19	149	1,995	10	127	27	367	1	12
20 ~ 49	86	2,510	5	158	26	726	2	62
50 ~ 99	27	1,780	-	-	7	467	2	110
100 ~ 299	15	2,829	-	-	3	571	1	122
300 ~ 499	11	4,327	2	795	3	1,384	1	408
500 ~ 999	4	2,690	-	-	-	-	1	646
1000명 이상	2	2,867	-	-	2	2,867	-	-
56 음식점 및 주점업	**135,182**	**394,405**	**6,361**	**20,013**	**5,778**	**19,728**	**4,675**	**14,353**
1 ~ 4	113,580	209,151	5,216	9,938	4,648	9,676	3,902	7,318
5 ~ 9	16,405	101,944	844	5,294	834	5,190	548	3,424
10 ~ 19	4,282	53,744	248	3,174	243	3,041	187	2,375
20 ~ 49	821	22,977	49	1,300	44	1,193	35	1,030
50 ~ 99	86	5,556	4	307	8	516	3	206
100 ~ 299	8	1,033	-	-	1	112	-	-
300 ~ 499	-	-	-	-	-	-	-	-
500 ~ 999	-	-	-	-	-	-	-	-
1000명 이상	-	-	-	-	-	-	-	-
J. 정보통신업	**57,615**	**490,621**	**1,545**	**17,220**	**1,655**	**28,741**	**1,302**	**11,780**
1 ~ 4	43,672	65,520	1,174	1,846	1,171	1,986	1,049	1,603
5 ~ 9	6,113	39,841	164	1,071	185	1,200	120	759
10 ~ 19	3,684	48,664	94	1,260	138	1,843	63	833
20 ~ 49	2,597	77,372	60	1,817	80	2,355	37	1,041
50 ~ 99	835	57,787	21	1,357	29	1,882	12	779
100 ~ 299	558	92,976	20	3,953	32	5,824	14	2,573
300 ~ 499	94	35,728	8	3,047	12	4,673	5	1,819
500 ~ 999	44	29,944	4	2,869	5	3,333	1	713
1000명 이상	18	42,789	-	-	3	5,645	1	1,660
58 출판업	**29,474**	**249,679**	**834**	**7,161**	**878**	**13,663**	**590**	**4,870**
1 ~ 4	21,716	32,798	630	1,006	629	1,061	460	720
5 ~ 9	3,290	21,472	87	570	102	656	58	362
10 ~ 19	2,114	27,915	58	802	66	876	31	401
20 ~ 49	1,486	44,321	34	980	45	1,328	19	555
50 ~ 99	492	33,834	15	918	14	850	11	704
100 ~ 299	306	49,676	6	1,116	10	1,912	9	1,495
300 ~ 499	41	15,802	3	1,150	6	2,495	2	633
500 ~ 999	25	17,343	1	619	5	3,333	-	-
1000명 이상	4	6,518	-	-	1	1,152	-	-

4. Number of Establishments, Workers by Industrial Divisions, Scale of Establishments & Gu

(Seoul ~ Jungnang-gu) Unit : Each, Person

성동구 Seongdong-gu		광진구 Gwangjin-gu		동대문구 Dongdaemun-gu		중랑구 Jungnang-gu		산업분류 Industrial Classification
사업체수 Estab.	종사자수 Workers	사업체수 Estab.	종사자수 Workers	사업체수 Estab.	종사자수 Workers	사업체수 Estab.	종사자수 Workers	
4,413	12,327	5,118	14,018	5,108	11,913	4,453	9,997	I. 숙박 및 음식점업
3,744	7,038	4,459	7,867	4,605	8,077	4,107	7,082	1 ~ 4
521	3,190	526	3,223	415	2,594	273	1,698	5 ~ 9
132	1,632	114	1,394	78	963	58	725	10 ~ 19
15	374	14	387	10	279	14	428	20 ~ 49
1	93	4	240	-	-	1	64	50 ~ 99
-	-	-	-	-	-	-	-	100 ~ 299
-	-	-	-	-	-	-	-	300 ~ 499
-	-	1	907	-	-	-	-	500 ~ 999
-	-	-	-	-	-	-	-	1000 and over
164	324	208	1,312	316	551	165	338	55 숙박업
152	237	192	283	300	414	159	274	1 ~ 4
10	61	12	70	12	72	3	17	5 ~ 9
2	26	2	31	3	37	2	27	10 ~ 19
-	-	1	21	1	28	1	20	20 ~ 49
-	-	-	-	-	-	-	-	50 ~ 99
-	-	-	-	-	-	-	-	100 ~ 299
-	-	-	-	-	-	-	-	300 ~ 499
-	-	1	907	-	-	-	-	500 ~ 999
-	-	-	-	-	-	-	-	1000 and over
4,249	12,003	4,910	12,706	4,792	11,362	4,288	9,659	56 음식점 및 주점업
3,592	6,801	4,267	7,584	4,305	7,663	3,948	6,808	1 ~ 4
511	3,129	514	3,153	403	2,522	270	1,681	5 ~ 9
130	1,606	112	1,363	75	926	56	698	10 ~ 19
15	374	13	366	9	251	13	408	20 ~ 49
1	93	4	240	-	-	1	64	50 ~ 99
-	-	-	-	-	-	-	-	100 ~ 299
-	-	-	-	-	-	-	-	300 ~ 499
-	-	-	-	-	-	-	-	500 ~ 999
-	-	-	-	-	-	-	-	1000 and over
2,312	19,199	1,103	4,639	781	2,595	674	1,723	J. 정보통신업
1,555	2,413	949	1,361	702	982	610	816	1 ~ 4
314	2,090	86	567	50	312	41	254	5 ~ 9
218	2,894	40	499	14	178	11	135	10 ~ 19
152	4,529	20	562	9	256	10	281	20 ~ 49
47	3,168	2	124	4	256	1	60	50 ~ 99
25	3,755	4	523	1	211	1	177	100 ~ 299
1	350	1	405	1	400	-	-	300 ~ 499
-	-	1	598	-	-	-	-	500 ~ 999
-	-	-	-	-	-	-	-	1000 and over
1,250	11,489	537	2,045	400	1,049	344	809	58 출판업
776	1,243	453	662	366	520	310	428	1 ~ 4
186	1,233	46	302	21	132	21	133	5 ~ 9
150	2,000	23	290	6	73	9	106	10 ~ 19
97	2,988	11	314	4	131	3	82	20 ~ 49
26	1,689	1	59	3	193	1	60	50 ~ 99
14	1,986	3	418	-	-	-	-	100 ~ 299
1	350	-	-	-	-	-	-	300 ~ 499
-	-	-	-	-	-	-	-	500 ~ 999
-	-	-	-	-	-	-	-	1000 and over

4. 산업중분류, 종사자규모 및 구별 사업체수, 종사자수

(서울특별시 ~ 중랑구) 단위 : 개, 명

산업분류 Industrial Classification	서울특별시 Seoul		종로구 Jongno-gu		중구 Jung-gu		용산구 Yongsan-gu	
	사업체수 Estab.	종사자수 Workers	사업체수 Estab.	종사자수 Workers	사업체수 Estab.	종사자수 Workers	사업체수 Estab.	종사자수 Workers
59 영상 · 오디오기록물제작및배급업	**12,147**	**50,804**	**314**	**1,423**	**274**	**1,092**	**375**	**1,936**
1 ~ 4	10,120	14,917	268	388	228	372	327	502
5 ~ 9	1,070	6,915	30	195	22	145	24	156
10 ~ 19	564	7,342	10	124	20	284	14	194
20 ~ 49	291	8,251	1	23	2	69	7	181
50 ~ 99	60	4,150	2	151	1	56	-	-
100 ~ 299	34	5,948	3	542	1	166	1	123
300 ~ 499	7	2,723	-	-	-	-	2	780
500 ~ 999	1	558	-	-	-	-	-	-
1000명 이상	-	-	-	-	-	-	-	-
60 방송업	**455**	**20,313**	**16**	**763**	**19**	**1,550**	**7**	**257**
1 ~ 4	256	415	8	8	5	11	2	2
5 ~ 9	61	416	1	5	2	14	-	-
10 ~ 19	37	478	1	14	2	31	2	27
20 ~ 49	42	1,404	3	98	3	91	2	66
50 ~ 99	29	2,136	1	96	2	137	-	-
100 ~ 299	16	2,669	1	238	3	526	1	162
300 ~ 499	8	2,892	1	304	2	740	-	-
500 ~ 999	3	2,145	-	-	-	-	-	-
1000명 이상	3	7,758	-	-	-	-	-	-
61 우편 및 통신업	**966**	**27,182**	**35**	**929**	**47**	**6,044**	**33**	**2,126**
1 ~ 4	522	1,152	20	53	19	44	13	21
5 ~ 9	211	1,299	8	53	10	66	13	78
10 ~ 19	81	1,081	3	37	6	79	3	42
20 ~ 49	62	1,696	1	24	2	60	2	49
50 ~ 99	30	2,156	-	-	3	229	-	-
100 ~ 299	45	8,228	2	360	4	769	1	276
300 ~ 499	9	3,284	1	402	1	304	-	-
500 ~ 999	2	1,133	-	-	-	-	-	-
1000명 이상	4	7,153	-	-	2	4,493	1	1,660
62 컴퓨터프로그래밍, 시스템통합및관리업	**9,822**	**100,768**	**184**	**4,289**	**240**	**3,257**	**189**	**2,189**
1 ~ 4	7,484	10,824	136	220	164	275	162	226
5 ~ 9	943	6,274	17	112	29	195	12	80
10 ~ 19	604	8,023	10	138	19	244	7	93
20 ~ 49	504	15,090	11	342	17	506	3	79
50 ~ 99	147	9,922	1	50	4	265	1	75
100 ~ 299	106	17,854	4	793	4	638	2	517
300 ~ 499	20	7,627	3	1,191	3	1,134	1	406
500 ~ 999	9	6,117	2	1,443	-	-	1	713
1000명 이상	5	19,037	-	-	-	-	-	-
63 정보서비스업	**4,751**	**41,875**	**162**	**2,655**	**197**	**3,135**	**108**	**402**
1 ~ 4	3,574	5,414	112	171	126	223	85	132
5 ~ 9	538	3,465	21	136	20	124	13	83
10 ~ 19	284	3,825	12	145	25	329	6	76
20 ~ 49	212	6,610	10	350	11	301	4	111
50 ~ 99	77	5,589	2	142	5	345	-	-
100 ~ 299	51	8,601	4	904	10	1,813	-	-
300 ~ 499	9	3,400	-	-	-	-	-	-
500 ~ 999	4	2,648	1	807	-	-	-	-
1000명 이상	2	2,323	-	-	-	-	-	-

4. Number of Establishments, Workers by Industrial Divisions, Scale of Establishments & Gu

(Seoul ~ Jungnang-gu) Unit : Each, Person

성동구 Seongdong-gu		광진구 Gwangjin-gu		동대문구 Dongdaemun-gu		중랑구 Jungnang-gu		산업분류 Industrial Classification
사업체수 Estab.	종사자수 Workers	사업체수 Estab.	종사자수 Workers	사업체수 Estab.	종사자수 Workers	사업체수 Estab.	종사자수 Workers	
409	**1,668**	**244**	**537**	**156**	**313**	**124**	**220**	**59 영상 · 오디오기록물제작및배급업**
336	491	225	300	150	189	118	153	1 ~ 4
46	311	10	66	2	12	4	26	5 ~ 9
15	201	6	81	2	27	1	19	10 ~ 19
8	234	3	90	1	22	1	22	20 ~ 49
2	125	-	-	1	63	-	-	50 ~ 99
2	306	-	-	-	-	-	-	100 ~ 299
-	-	-	-	-	-	-	-	300 ~ 499
-	-	-	-	-	-	-	-	500 ~ 999
-	-	-	-	-	-	-	-	1000 and over
9	**40**	**6**	**12**	**5**	**78**	**4**	**92**	**60 방송업**
6	13	5	7	2	3	2	2	1 ~ 4
1	6	1	5	-	-	-	-	5 ~ 9
2	21	-	-	1	17	-	-	10 ~ 19
-	-	-	-	2	58	2	90	20 ~ 49
-	-	-	-	-	-	-	-	50 ~ 99
-	-	-	-	-	-	-	-	100 ~ 299
-	-	-	-	-	-	-	-	300 ~ 499
-	-	-	-	-	-	-	-	500 ~ 999
-	-	-	-	-	-	-	-	1000 and over
44	**883**	**19**	**1,074**	**23**	**738**	**23**	**323**	**61 우편및통신업**
22	40	10	23	11	35	12	22	1 ~ 4
7	44	7	48	8	47	6	37	5 ~ 9
5	56	-	-	-	-	-	-	10 ~ 19
5	116	-	-	2	45	4	87	20 ~ 49
3	265	-	-	-	-	-	-	50 ~ 99
2	362	-	-	1	211	1	177	100 ~ 299
-	-	1	405	1	400	-	-	300 ~ 499
-	-	1	598	-	-	-	-	500 ~ 999
-	-	-	-	-	-	-	-	1000 and over
419	**3,580**	**205**	**631**	**142**	**296**	**130**	**205**	**62 컴퓨터프로그래밍, 시스템통합및관리업**
282	421	183	257	125	165	121	147	1 ~ 4
48	321	8	56	14	93	8	48	5 ~ 9
42	558	9	107	3	38	1	10	10 ~ 19
30	855	4	106	-	-	-	-	20 ~ 49
13	846	-	-	-	-	-	-	50 ~ 99
4	579	1	105	-	-	-	-	100 ~ 299
-	-	-	-	-	-	-	-	300 ~ 499
-	-	-	-	-	-	-	-	500 ~ 999
-	-	-	-	-	-	-	-	1000 and over
181	**1,539**	**92**	**340**	**55**	**121**	**49**	**74**	**63 정보서비스업**
133	205	73	112	48	70	47	64	1 ~ 4
26	175	14	90	5	28	2	10	5 ~ 9
4	58	2	21	2	23	-	-	10 ~ 19
12	336	2	52	-	-	-	-	20 ~ 49
3	243	1	65	-	-	-	-	50 ~ 99
3	522	-	-	-	-	-	-	100 ~ 299
-	-	-	-	-	-	-	-	300 ~ 499
-	-	-	-	-	-	-	-	500 ~ 999
-	-	-	-	-	-	-	-	1000 and over

4. 산업중분류, 종사자규모 및 구별 사업체수, 종사자수

(서울특별시 ~ 중랑구) 단위 : 개, 명

산업분류 Industrial Classification	서울특별시 Seoul		종로구 Jongno-gu		중구 Jung-gu		용산구 Yongsan-gu	
	사업체수 Estab.	종사자수 Workers	사업체수 Estab.	종사자수 Workers	사업체수 Estab.	종사자수 Workers	사업체수 Estab.	종사자수 Workers
K. 금융 및 보험업	**23,328**	**299,058**	**952**	**24,226**	**2,921**	**63,803**	**566**	**5,809**
1 ~ 4	16,261	21,650	573	802	2,238	2,818	397	522
5 ~ 9	2,253	15,571	101	701	156	1,061	64	424
10 ~ 19	2,607	34,447	133	1,753	209	2,838	61	800
20 ~ 49	1,360	40,499	82	2,292	176	5,421	25	737
50 ~ 99	466	31,642	30	2,135	62	4,297	11	828
100 ~ 299	244	39,314	15	1,991	47	7,355	4	475
300 ~ 499	53	20,332	7	2,669	7	2,688	2	917
500 ~ 999	48	31,135	5	3,354	15	10,465	2	1,106
1000명 이상	36	64,468	6	8,529	11	26,860	-	-
64 금융업	**13,439**	**135,599**	**500**	**11,896**	**1,473**	**41,567**	**379**	**2,191**
1 ~ 4	9,457	11,663	299	365	1,137	1,387	280	338
5 ~ 9	1,382	9,798	56	399	80	555	36	240
10 ~ 19	1,847	24,122	92	1,184	136	1,809	53	693
20 ~ 49	477	13,316	32	922	54	1,535	6	151
50 ~ 99	131	9,190	6	415	21	1,513	3	260
100 ~ 299	97	15,458	8	961	25	3,747	-	-
300 ~ 499	19	7,393	3	1,193	4	1,737	-	-
500 ~ 999	11	7,692	-	-	6	4,123	1	509
1000명 이상	18	36,967	4	6,457	10	25,161	-	-
65 보험 및 연금업	**1,402**	**65,805**	**103**	**8,714**	**189**	**8,382**	**45**	**2,110**
1 ~ 4	418	783	32	48	63	146	12	37
5 ~ 9	145	1,045	14	108	15	110	6	49
10 ~ 19	170	2,426	15	214	26	377	4	56
20 ~ 49	411	13,182	21	562	51	1,725	14	455
50 ~ 99	168	11,101	8	522	22	1,463	4	240
100 ~ 299	49	8,114	2	358	8	1,518	3	356
300 ~ 499	16	6,273	4	1,476	-	-	2	917
500 ~ 999	16	10,594	5	3,354	4	3,043	-	-
1000명 이상	9	12,287	2	2,072	-	-	-	-
66 금융및보험관련서비스업	**8,487**	**97,654**	**349**	**3,616**	**1,259**	**13,854**	**142**	**1,508**
1 ~ 4	6,386	9,204	242	389	1,038	1,285	105	147
5 ~ 9	726	4,728	31	194	61	396	22	135
10 ~ 19	590	7,899	26	355	47	652	4	51
20 ~ 49	472	14,001	29	808	71	2,161	5	131
50 ~ 99	167	11,351	16	1,198	19	1,321	4	328
100 ~ 299	98	15,742	5	672	14	2,090	1	119
300 ~ 499	18	6,666	-	-	3	951	-	-
500 ~ 999	21	12,849	-	-	5	3,299	1	597
1000명 이상	9	15,214	-	-	1	1,699	-	-
L. 부동산업	**72,984**	**205,378**	**2,621**	**10,249**	**3,132**	**12,283**	**2,137**	**5,379**
1 ~ 4	64,881	95,957	2,325	3,448	2,688	4,216	1,931	2,801
5 ~ 9	5,295	33,474	168	1,062	241	1,527	130	811
10 ~ 19	1,875	24,155	72	975	100	1,370	44	526
20 ~ 49	702	20,512	38	1,151	71	2,200	28	777
50 ~ 99	136	9,132	12	842	23	1,530	1	79
100 ~ 299	79	13,057	5	736	9	1,440	3	385
300 ~ 499	9	3,079	-	-	-	-	-	-
500 ~ 999	6	3,977	-	-	-	-	-	-
1000명 이상	1	2,035	1	2,035	-	-	-	-

4. Number of Establishments, Workers by Industrial Divisions, Scale of Establishments & Gu

(Seoul ~ Jungnang-gu) Unit : Each, Person

성동구 Seongdong-gu		광진구 Gwangjin-gu		동대문구 Dongdaemun-gu		중랑구 Jungnang-gu		산업분류 Industrial Classification
사업체수 Estab.	종사자수 Workers	사업체수 Estab.	종사자수 Workers	사업체수 Estab.	종사자수 Workers	사업체수 Estab.	종사자수 Workers	
456	4,372	274	2,886	374	4,130	206	1,746	K. 금융 및 보험업
267	410	135	224	187	302	109	170	1 ~ 4
70	479	54	387	63	431	34	240	5 ~ 9
68	882	60	778	63	818	44	582	10 ~ 19
29	928	16	510	48	1,513	15	463	20 ~ 49
19	1,319	4	258	10	649	3	187	50 ~ 99
3	354	5	729	3	417	1	104	100 ~ 299
-	-	-	-	-	-	-	-	300 ~ 499
-	-	-	-	-	-	-	-	500 ~ 999
-	-	-	-	-	-	-	-	1000 and over
204	1,661	125	1,131	162	1,384	100	821	64 금융업
104	162	39	73	62	112	36	63	1 ~ 4
40	278	41	298	45	305	26	185	5 ~ 9
49	626	39	508	47	604	33	437	10 ~ 19
6	193	5	167	6	169	5	136	20 ~ 49
4	281	1	85	1	90	-	-	50 ~ 99
1	121	-	-	1	104	-	-	100 ~ 299
-	-	-	-	-	-	-	-	300 ~ 499
-	-	-	-	-	-	-	-	500 ~ 999
-	-	-	-	-	-	-	-	1000 and over
35	837	10	286	61	1,454	9	381	65 보험 및 연금업
9	16	1	2	13	30	-	-	1 ~ 4
6	47	1	6	6	40	2	17	5 ~ 9
3	36	2	25	8	106	1	13	10 ~ 19
11	350	3	80	27	835	3	110	20 ~ 49
6	388	3	173	7	443	2	137	50 ~ 99
-	-	-	-	-	-	1	104	100 ~ 299
-	-	-	-	-	-	-	-	300 ~ 499
-	-	-	-	-	-	-	-	500 ~ 999
-	-	-	-	-	-	-	-	1000 and over
217	1,874	139	1,469	151	1,292	97	544	66 금융및보험관련서비스업
154	232	95	149	112	160	73	107	1 ~ 4
24	154	12	83	12	86	6	38	5 ~ 9
16	220	19	245	8	108	10	132	10 ~ 19
12	385	8	263	15	509	7	217	20 ~ 49
9	650	-	-	2	116	1	50	50 ~ 99
2	233	5	729	2	313	-	-	100 ~ 299
-	-	-	-	-	-	-	-	300 ~ 499
-	-	-	-	-	-	-	-	500 ~ 999
-	-	-	-	-	-	-	-	1000 and over
2,401	6,426	2,146	5,009	2,201	5,505	1,722	3,682	L. 부동산업
2,134	3,168	1,963	2,760	1,996	2,915	1,582	2,235	1 ~ 4
182	1,157	125	780	135	866	108	691	5 ~ 9
66	865	36	425	52	675	26	324	10 ~ 19
14	360	16	480	15	444	4	116	20 ~ 49
3	177	5	331	-	-	1	50	50 ~ 99
1	117	1	233	3	605	1	266	100 ~ 299
-	-	-	-	-	-	-	-	300 ~ 499
1	582	-	-	-	-	-	-	500 ~ 999
-	-	-	-	-	-	-	-	1000 and over

4. 산업중분류, 종사자규모 및 구별 사업체수, 종사자수

(서울특별시 ~ 중랑구) 단위 : 개, 명

산업분류 Industrial Classification	서울특별시 Seoul		종로구 Jongno-gu		중구 Jung-gu		용산구 Yongsan-gu	
	사업체수 Estab.	종사자수 Workers	사업체수 Estab.	종사자수 Workers	사업체수 Estab.	종사자수 Workers	사업체수 Estab.	종사자수 Workers
68 부동산업	**72,984**	**205,378**	**2,621**	**10,249**	**3,132**	**12,283**	**2,137**	**5,379**
1 ~ 4	64,881	95,957	2,325	3,448	2,688	4,216	1,931	2,801
5 ~ 9	5,295	33,474	168	1,062	241	1,527	130	811
10 ~ 19	1,875	24,155	72	975	100	1,370	44	526
20 ~ 49	702	20,512	38	1,151	71	2,200	28	777
50 ~ 99	136	9,132	12	842	23	1,530	1	79
100 ~ 299	79	13,057	5	736	9	1,440	3	385
300 ~ 499	9	3,079	-	-	-	-	-	-
500 ~ 999	6	3,977	-	-	-	-	-	-
1000명 이상	1	2,035	1	2,035	-	-	-	-
M. 전문, 과학및기술서비스업	**82,402**	**597,759**	**2,706**	**27,374**	**3,703**	**42,833**	**1,999**	**19,026**
1 ~ 4	63,587	103,220	2,159	3,597	2,845	5,069	1,614	2,550
5 ~ 9	10,122	64,018	289	1,822	482	2,953	222	1,401
10 ~ 19	4,750	62,502	131	1,754	161	2,105	80	1,042
20 ~ 49	2,493	73,113	61	1,714	103	3,163	51	1,547
50 ~ 99	774	53,560	28	2,044	35	2,393	13	978
100 ~ 299	468	78,339	22	3,458	53	9,422	11	1,542
300 ~ 499	105	39,968	7	2,584	12	4,486	3	1,042
500 ~ 999	63	43,076	6	4,204	7	5,394	2	1,312
1000명 이상	40	79,963	3	6,197	5	7,848	3	7,612
70 연구개발업	**4,276**	**66,852**	**268**	**1,589**	**144**	**1,808**	**121**	**558**
1 ~ 4	3,042	4,859	215	363	101	193	96	150
5 ~ 9	482	3,113	27	164	16	104	9	55
10 ~ 19	346	4,694	14	190	7	106	7	86
20 ~ 49	228	6,864	6	171	10	322	9	267
50 ~ 99	84	5,818	3	206	6	421	-	-
100 ~ 299	65	10,490	3	495	3	360	-	-
300 ~ 499	12	4,476	-	-	1	302	-	-
500 ~ 999	8	5,535	-	-	-	-	-	-
1000명 이상	9	21,003	-	-	-	-	-	-
71 전문서비스업	**45,944**	**346,372**	**1,413**	**21,686**	**2,469**	**33,495**	**950**	**14,644**
1 ~ 4	34,737	59,138	1,044	1,836	1,810	3,424	733	1,200
5 ~ 9	6,259	39,289	187	1,168	376	2,285	118	735
10 ~ 19	2,709	35,637	91	1,207	122	1,599	44	572
20 ~ 49	1,421	41,742	40	1,119	71	2,208	29	927
50 ~ 99	440	30,310	20	1,466	26	1,748	11	827
100 ~ 299	259	43,868	17	2,668	46	8,503	9	1,331
300 ~ 499	61	23,108	5	1,821	10	3,770	2	660
500 ~ 999	34	23,311	6	4,204	3	2,110	1	780
1000명 이상	24	49,969	3	6,197	5	7,848	3	7,612
72 건축기술, 엔지니어링및기타과학기술서비스업	**12,163**	**127,895**	**325**	**2,150**	**249**	**5,587**	**230**	**1,621**
1 ~ 4	8,151	14,249	268	483	171	325	172	304
5 ~ 9	1,912	12,284	32	215	43	267	34	222
10 ~ 19	1,126	14,764	12	164	11	146	13	173
20 ~ 49	597	17,470	8	224	12	368	8	221
50 ~ 99	200	14,055	2	170	3	224	1	59
100 ~ 299	119	20,372	1	131	4	559	1	110
300 ~ 499	31	12,002	2	763	1	414	-	-
500 ~ 999	20	13,708	-	-	4	3,284	1	532
1000명 이상	7	8,991	-	-	-	-	-	-

4. Number of Establishments, Workers by Industrial Divisions, Scale of Establishments & Gu

(Seoul ~ Jungnang-gu) Unit : Each, Person

성동구 Seongdong-gu		광진구 Gwangjin-gu		동대문구 Dongdaemun-gu		중랑구 Jungnang-gu		산업분류 Industrial Classification
사업체수 Estab.	종사자수 Workers	사업체수 Estab.	종사자수 Workers	사업체수 Estab.	종사자수 Workers	사업체수 Estab.	종사자수 Workers	
2,401	**6,426**	**2,146**	**5,009**	**2,201**	**5,505**	**1,722**	**3,682**	**68 부동산업**
2,134	3,168	1,963	2,760	1,996	2,915	1,582	2,235	1 ~ 4
182	1,157	125	780	135	866	108	691	5 ~ 9
66	865	36	425	52	675	26	324	10 ~ 19
14	360	16	480	15	444	4	116	20 ~ 49
3	177	5	331	-	-	1	50	50 ~ 99
1	117	1	233	3	605	1	266	100 ~ 299
-	-	-	-	-	-	-	-	300 ~ 499
1	582	-	-	-	-	-	-	500 ~ 999
-	-	-	-	-	-	-	-	1000 and over
3,572	**22,785**	**1,751**	**6,711**	**1,305**	**8,508**	**1,085**	**2,649**	**M. 전문, 과학및기술서비스업**
2,679	4,393	1,481	2,320	1,081	1,772	962	1,340	1 ~ 4
497	3,178	148	950	136	839	81	531	5 ~ 9
230	2,980	79	1,057	49	633	28	364	10 ~ 19
117	3,556	31	923	23	688	14	414	20 ~ 49
30	2,005	6	418	6	418	-	-	50 ~ 99
12	1,980	5	733	5	966	-	-	100 ~ 299
2	679	1	310	2	833	-	-	300 ~ 499
4	2,422	-	-	2	1,051	-	-	500 ~ 999
1	1,592	-	-	1	1,308	-	-	1000 and over
208	**2,910**	**100**	**990**	**128**	**2,000**	**34**	**177**	**70 연구개발업**
129	190	80	133	97	159	24	44	1 ~ 4
35	242	9	61	13	80	5	36	5 ~ 9
27	368	4	48	8	99	3	51	10 ~ 19
9	290	2	60	5	159	2	46	20 ~ 49
4	268	2	133	-	-	-	-	50 ~ 99
2	226	2	245	3	572	-	-	100 ~ 299
-	-	1	310	1	385	-	-	300 ~ 499
2	1,326	-	-	1	546	-	-	500 ~ 999
-	-	-	-	-	-	-	-	1000 and over
1,689	**9,261**	**756**	**3,086**	**567**	**2,552**	**462**	**1,117**	**71 전문서비스업**
1,292	2,209	616	1,033	466	843	399	581	1 ~ 4
236	1,500	83	522	69	425	49	320	5 ~ 9
102	1,306	33	442	21	266	12	140	10 ~ 19
47	1,395	20	591	6	182	2	76	20 ~ 49
8	479	2	146	3	177	-	-	50 ~ 99
2	414	2	352	1	211	-	-	100 ~ 299
1	366	-	-	1	448	-	-	300 ~ 499
-	-	-	-	-	-	-	-	500 ~ 999
1	1,592	-	-	-	-	-	-	1000 and over
628	**6,956**	**362**	**1,506**	**233**	**3,244**	**220**	**774**	**72 건축기술, 엔지니어링및기타과학기술서비스업**
371	662	287	493	165	283	179	259	1 ~ 4
114	736	31	209	36	223	22	146	5 ~ 9
70	884	38	512	16	213	11	141	10 ~ 19
49	1,526	5	156	10	288	8	228	20 ~ 49
15	1,079	-	-	3	241	-	-	50 ~ 99
7	1,182	1	136	1	183	-	-	100 ~ 299
1	313	-	-	-	-	-	-	300 ~ 499
1	574	-	-	1	505	-	-	500 ~ 999
-	-	-	-	1	1,308	-	-	1000 and over

4. 산업중분류, 종사자규모 및 구별 사업체수, 종사자수

(서울특별시 ~ 중랑구) 단위 : 개, 명

산업분류 Industrial Classification	서울특별시 Seoul		종로구 Jongno-gu		중구 Jung-gu		용산구 Yongsan-gu	
	사업체수 Estab.	종사자수 Workers	사업체수 Estab.	종사자수 Workers	사업체수 Estab.	종사자수 Workers	사업체수 Estab.	종사자수 Workers
73 기타전문, 과학및기술서비스업	**20,019**	**56,640**	**700**	**1,949**	**841**	**1,943**	**698**	**2,203**
1 ~ 4	17,657	24,974	632	915	763	1,127	613	896
5 ~ 9	1,469	9,332	43	275	47	297	61	389
10 ~ 19	569	7,407	14	193	21	254	16	211
20 ~ 49	247	7,037	7	200	10	265	5	132
50 ~ 99	50	3,377	3	202	-	-	1	92
100 ~ 299	25	3,609	1	164	-	-	1	101
300 ~ 499	1	382	-	-	-	-	1	382
500 ~ 999	1	522	-	-	-	-	-	-
1000명 이상	-	-	-	-	-	-	-	-
N. 사업시설관리, 사업지원및임대서비스업	**31,460**	**492,983**	**1,550**	**19,463**	**1,904**	**35,075**	**703**	**14,727**
1 ~ 4	25,139	37,614	1,284	2,087	1,448	2,386	552	849
5 ~ 9	2,560	16,459	114	747	201	1,323	57	354
10 ~ 19	1,298	17,482	62	811	79	1,061	31	396
20 ~ 49	1,147	34,812	43	1,312	83	2,601	27	822
50 ~ 99	508	35,949	25	1,698	28	1,961	9	708
100 ~ 299	494	84,988	13	1,879	36	6,623	17	3,102
300 ~ 499	128	48,295	3	1,209	14	4,940	3	1,084
500 ~ 999	117	83,402	2	1,517	10	7,380	4	2,798
1000명 이상	69	133,982	4	8,203	5	6,800	3	4,614
74 사업시설관리및조경서비스업	**5,435**	**121,580**	**103**	**3,015**	**132**	**5,063**	**128**	**6,076**
1 ~ 4	3,905	6,211	61	106	66	132	84	134
5 ~ 9	514	3,322	10	64	20	136	12	70
10 ~ 19	309	4,163	10	126	11	129	7	103
20 ~ 49	351	10,957	13	430	22	743	13	391
50 ~ 99	158	11,137	3	189	6	393	2	138
100 ~ 299	119	20,143	4	640	3	558	6	1,077
300 ~ 499	29	11,006	1	344	1	418	1	339
500 ~ 999	35	24,407	-	-	2	1,506	1	810
1000명 이상	15	30,234	1	1,116	1	1,048	2	3,014
75 사업지원서비스업	**21,912**	**352,716**	**1,336**	**15,959**	**1,676**	**28,885**	**481**	**8,355**
1 ~ 4	17,798	26,115	1,127	1,825	1,315	2,134	386	582
5 ~ 9	1,690	10,885	97	637	169	1,109	41	260
10 ~ 19	817	10,990	47	621	60	822	19	237
20 ~ 49	690	20,781	29	853	54	1,627	11	348
50 ~ 99	329	23,378	21	1,452	22	1,568	7	570
100 ~ 299	358	62,290	8	1,102	32	5,787	11	2,025
300 ~ 499	94	35,534	2	865	12	4,212	2	745
500 ~ 999	82	58,995	2	1,517	8	5,874	3	1,988
1000명 이상	54	103,748	3	7,087	4	5,752	1	1,600
76 임대업 ; 부동산제외	**4,113**	**18,687**	**111**	**489**	**96**	**1,127**	**94**	**296**
1 ~ 4	3,436	5,288	96	156	67	120	82	133
5 ~ 9	356	2,252	7	46	12	78	4	24
10 ~ 19	172	2,329	5	64	8	110	5	56
20 ~ 49	106	3,074	1	29	7	231	3	83
50 ~ 99	21	1,434	1	57	-	-	-	-
100 ~ 299	17	2,555	1	137	1	278	-	-
300 ~ 499	5	1,755	-	-	1	310	-	-
500 ~ 999	-	-	-	-	-	-	-	-
1000명 이상	-	-	-	-	-	-	-	-

4. Number of Establishments, Workers by Industrial Divisions, Scale of Establishments & Gu

(Seoul ~ Jungnang-gu) Unit : Each, Person

성 동 구 Seongdong-gu		광 진 구 Gwangjin-gu		동 대 문 구 Dongdaemun-gu		중 랑 구 Jungnang-gu		산 업 분 류
사업체수 Estab.	종사자수 Workers	사업체수 Estab.	종사자수 Workers	사업체수 Estab.	종사자수 Workers	사업체수 Estab.	종사자수 Workers	Industrial Classification
1,047	**3,658**	**533**	**1,129**	**377**	**712**	**369**	**581**	**73 기타전문, 과학및기술서비스업**
887	1,332	498	661	353	487	360	456	1 ~ 4
112	700	25	158	18	111	5	29	5 ~ 9
31	422	4	55	4	55	2	32	10 ~ 19
12	345	4	116	2	59	2	64	20 ~ 49
3	179	2	139	-	-	-	-	50 ~ 99
1	158	-	-	-	-	-	-	100 ~ 299
-	-	-	-	-	-	-	-	300 ~ 499
1	522	-	-	-	-	-	-	500 ~ 999
-	-	-	-	-	-	-	-	1000 and over
939	**16,301**	**943**	**9,781**	**895**	**8,744**	**892**	**4,628**	**N. 사업시설관리, 사업지원및임대서비스업**
708	1,118	779	1,181	746	1,086	783	1,150	1 ~ 4
106	684	71	443	71	427	42	265	5 ~ 9
52	675	30	393	30	408	32	428	10 ~ 19
33	1,010	28	810	23	704	22	625	20 ~ 49
14	988	17	1,200	8	543	4	243	50 ~ 99
12	2,029	12	2,129	12	1,884	7	1,179	100 ~ 299
7	2,497	4	1,551	1	454	2	738	300 ~ 499
5	3,441	1	905	3	2,010	-	-	500 ~ 999
2	3,859	1	1,169	1	1,228	-	-	1000 and over
150	**6,264**	**216**	**3,121**	**162**	**2,635**	**260**	**1,648**	**74 사업시설관리및조경서비스업**
104	162	164	276	115	190	219	344	1 ~ 4
21	142	19	118	23	130	20	126	5 ~ 9
6	74	8	99	8	111	8	105	10 ~ 19
7	254	12	326	7	200	9	259	20 ~ 49
4	279	6	407	5	302	1	93	50 ~ 99
3	363	4	661	2	353	2	371	100 ~ 299
1	340	3	1,234	-	-	1	350	300 ~ 499
3	2,290	-	-	2	1,349	-	-	500 ~ 999
1	2,360	-	-	-	-	-	-	1000 and over
617	**8,712**	**565**	**6,183**	**613**	**5,742**	**512**	**2,644**	**75 사 업 지 원 서 비 스 업**
473	724	471	684	525	736	458	641	1 ~ 4
65	415	44	277	43	266	14	97	5 ~ 9
34	440	14	183	16	214	22	303	10 ~ 19
22	661	15	462	13	411	9	257	20 ~ 49
7	479	10	718	3	241	3	150	50 ~ 99
8	1,556	8	1,468	10	1,531	5	808	100 ~ 299
5	1,787	1	317	1	454	1	388	300 ~ 499
2	1,151	1	905	1	661	-	-	500 ~ 999
1	1,499	1	1,169	1	1,228	-	-	1000 and over
172	**1,325**	**162**	**477**	**120**	**367**	**120**	**336**	**76 임 대 업 ; 부 동 산 제 외**
131	232	144	221	106	160	106	165	1 ~ 4
20	127	8	48	5	31	8	42	5 ~ 9
12	161	8	111	6	83	2	20	10 ~ 19
4	95	1	22	3	93	4	109	20 ~ 49
3	230	1	75	-	-	-	-	50 ~ 99
1	110	-	-	-	-	-	-	100 ~ 299
1	370	-	-	-	-	-	-	300 ~ 499
-	-	-	-	-	-	-	-	500 ~ 999
-	-	-	-	-	-	-	-	1000 and over

4. 산업중분류, 종사자규모 및 구별 사업체수, 종사자수

(서울특별시 ~ 중랑구) 단위 : 개, 명

산업분류 Industrial Classification	서울특별시 Seoul		종로구 Jongno-gu		중구 Jung-gu		용산구 Yongsan-gu	
	사업체수 Estab.	종사자수 Workers	사업체수 Estab.	종사자수 Workers	사업체수 Estab.	종사자수 Workers	사업체수 Estab.	종사자수 Workers
O. 공공행정, 국방및사회보장행정	**1,303**	**155,790**	**100**	**17,436**	**65**	**16,141**	**45**	**3,416**
1 ~ 4	114	223	3	8	3	7	4	8
5 ~ 9	40	298	2	15	1	6	2	17
10 ~ 19	142	2,294	27	444	8	144	8	141
20 ~ 49	673	20,318	36	1,013	32	957	22	632
50 ~ 99	117	7,386	6	408	2	162	5	330
100 ~ 299	106	18,262	8	1,201	9	1,413	2	400
300 ~ 499	52	20,581	7	2,794	6	2,114	1	388
500 ~ 999	24	15,568	6	3,978	2	1,062	-	-
1000명 이상	35	70,860	5	7,575	2	10,276	1	1,500
84 공공행정, 국방및사회보장행정	**1,303**	**155,790**	**100**	**17,436**	**65**	**16,141**	**45**	**3,416**
1 ~ 4	114	223	3	8	3	7	4	8
5 ~ 9	40	298	2	15	1	6	2	17
10 ~ 19	142	2,294	27	444	8	144	8	141
20 ~ 49	673	20,318	36	1,013	32	957	22	632
50 ~ 99	117	7,386	6	408	2	162	5	330
100 ~ 299	106	18,262	8	1,201	9	1,413	2	400
300 ~ 499	52	20,581	7	2,794	6	2,114	1	388
500 ~ 999	24	15,568	6	3,978	2	1,062	-	-
1000명 이상	35	70,860	5	7,575	2	10,276	1	1,500
P. 교육서비스업	**46,855**	**361,663**	**1,082**	**13,298**	**644**	**9,425**	**844**	**7,352**
1 ~ 4	37,013	56,369	828	1,313	454	737	656	1,000
5 ~ 9	4,764	30,488	102	657	72	465	86	554
10 ~ 19	2,211	29,210	58	764	43	606	41	552
20 ~ 49	1,302	39,982	46	1,548	26	888	23	754
50 ~ 99	1,190	86,374	29	2,006	35	2,261	29	1,875
100 ~ 299	298	38,453	11	1,524	12	1,836	8	1,148
300 ~ 499	32	12,619	4	1,320	1	300	-	-
500 ~ 999	19	13,583	2	1,519	-	-	-	-
1000명 이상	26	54,585	2	2,647	1	2,332	1	1,469
85 교육서비스업	**46,855**	**361,663**	**1,082**	**13,298**	**644**	**9,425**	**844**	**7,352**
1 ~ 4	37,013	56,369	828	1,313	454	737	656	1,000
5 ~ 9	4,764	30,488	102	657	72	465	86	554
10 ~ 19	2,211	29,210	58	764	43	606	41	552
20 ~ 49	1,302	39,982	46	1,548	26	888	23	754
50 ~ 99	1,190	86,374	29	2,006	35	2,261	29	1,875
100 ~ 299	298	38,453	11	1,524	12	1,836	8	1,148
300 ~ 499	32	12,619	4	1,320	1	300	-	-
500 ~ 999	19	13,583	2	1,519	-	-	-	-
1000명 이상	26	54,585	2	2,647	1	2,332	1	1,469
Q. 보건업및사회복지서비스업	**31,866**	**450,396**	**830**	**19,143**	**813**	**11,585**	**632**	**8,219**
1 ~ 4	15,035	41,074	481	1,217	459	1,323	346	908
5 ~ 9	8,734	57,172	169	1,074	168	1,068	143	936
10 ~ 19	4,768	62,851	116	1,452	110	1,486	81	1,007
20 ~ 49	2,129	63,968	40	1,122	44	1,283	40	1,123
50 ~ 99	747	51,273	10	692	17	1,211	13	787
100 ~ 299	350	58,246	7	1,227	9	1,382	6	926
300 ~ 499	55	19,992	4	1,623	4	1,485	2	733
500 ~ 999	15	9,530	1	626	1	722	-	-
1000명 이상	33	86,290	2	10,110	1	1,625	1	1,799

4. Number of Establishments, Workers by Industrial Divisions, Scale of Establishments & Gu

(Seoul ~ Jungnang-gu) Unit : Each, Person

성동구 Seongdong-gu		광진구 Gwangjin-gu		동대문구 Dongdaemun-gu		중랑구 Jungnang-gu		산업분류
사업체수 Estab.	종사자수 Workers	사업체수 Estab.	종사자수 Workers	사업체수 Estab.	종사자수 Workers	사업체수 Estab.	종사자수 Workers	Industrial Classification
45	**5,243**	**38**	**3,592**	**49**	**4,023**	**47**	**4,108**	**O. 공공행정, 국방및사회보장행정**
3	6	1	2	4	7	9	15	1 ~ 4
2	16	3	26	2	13	-	-	5 ~ 9
6	104	2	29	4	63	5	74	10 ~ 19
27	812	26	760	29	849	23	687	20 ~ 49
1	54	2	131	4	256	5	275	50 ~ 99
3	573	1	228	3	395	3	365	100 ~ 299
2	748	1	350	1	428	1	387	300 ~ 499
-	-	1	659	1	521	-	-	500 ~ 999
1	2,930	1	1,407	1	1,491	1	2,305	1000 and over
45	**5,243**	**38**	**3,592**	**49**	**4,023**	**47**	**4,108**	**84 공공행정, 국방및사회보장행정**
3	6	1	2	4	7	9	15	1 ~ 4
2	16	3	26	2	13	-	-	5 ~ 9
6	104	2	29	4	63	5	74	10 ~ 19
27	812	26	760	29	849	23	687	20 ~ 49
1	54	2	131	4	256	5	275	50 ~ 99
3	573	1	228	3	395	3	365	100 ~ 299
2	748	1	350	1	428	1	387	300 ~ 499
-	-	1	659	1	521	-	-	500 ~ 999
1	2,930	1	1,407	1	1,491	1	2,305	1000 and over
1,283	**10,453**	**1,467**	**14,698**	**1,288**	**16,173**	**1,151**	**7,668**	**P. 교육서비스업**
1,023	1,580	1,148	1,764	1,006	1,569	930	1,426	1 ~ 4
123	800	162	1,006	120	777	110	715	5 ~ 9
67	914	68	889	62	805	40	534	10 ~ 19
30	985	34	1,055	40	1,163	24	741	20 ~ 49
35	2,521	36	2,567	45	3,312	42	3,161	50 ~ 99
2	204	14	1,898	10	1,359	4	476	100 ~ 299
-	-	2	827	1	321	-	-	300 ~ 499
2	1,089	1	547	1	665	1	615	500 ~ 999
1	2,360	2	4,145	3	6,202	-	-	1000 and over
1,283	**10,453**	**1,467**	**14,698**	**1,288**	**16,173**	**1,151**	**7,668**	**85 교육서비스업**
1,023	1,580	1,148	1,764	1,006	1,569	930	1,426	1 ~ 4
123	800	162	1,006	120	777	110	715	5 ~ 9
67	914	68	889	62	805	40	534	10 ~ 19
30	985	34	1,055	40	1,163	24	741	20 ~ 49
35	2,521	36	2,567	45	3,312	42	3,161	50 ~ 99
2	204	14	1,898	10	1,359	4	476	100 ~ 299
-	-	2	827	1	321	-	-	300 ~ 499
2	1,089	1	547	1	665	1	615	500 ~ 999
1	2,360	2	4,145	3	6,202	-	-	1000 and over
815	**9,635**	**981**	**12,785**	**1,085**	**17,183**	**1,111**	**14,806**	**Q. 보건업및사회복지서비스업**
396	1,113	470	1,281	511	1,335	488	1,365	1 ~ 4
232	1,547	269	1,748	312	2,078	320	2,081	5 ~ 9
125	1,593	152	1,980	153	2,004	173	2,289	10 ~ 19
38	1,127	62	1,848	56	1,742	91	2,728	20 ~ 49
17	1,156	17	1,143	29	2,096	24	1,611	50 ~ 99
6	1,077	7	1,093	20	3,515	13	2,421	100 ~ 299
-	-	2	802	2	675	-	-	300 ~ 499
-	-	1	616	-	-	1	500	500 ~ 999
1	2,022	1	2,274	2	3,738	1	1,811	1000 and over

4. 산업중분류, 종사자규모 및 구별 사업체수, 종사자수

(서울특별시 ~ 중랑구) 단위 : 개, 명

산업분류 Industrial Classification	서울특별시 Seoul		종로구 Jongno-gu		중구 Jung-gu		용산구 Yongsan-gu	
	사업체수 Estab.	종사자수 Workers	사업체수 Estab.	종사자수 Workers	사업체수 Estab.	종사자수 Workers	사업체수 Estab.	종사자수 Workers
86 보건업	**19,404**	**261,550**	**526**	**15,395**	**575**	**7,013**	**352**	**4,050**
1 ~ 4	11,271	32,844	345	938	379	1,144	245	692
5 ~ 9	5,066	31,821	116	734	115	706	75	471
10 ~ 19	1,854	24,091	42	517	55	731	20	233
20 ~ 49	660	19,249	11	292	12	316	6	170
50 ~ 99	284	20,488	2	153	4	254	3	171
100 ~ 299	196	32,462	4	762	6	811	1	156
300 ~ 499	33	12,038	3	1,263	2	704	1	358
500 ~ 999	10	6,434	1	626	1	722	-	-
1000명 이상	30	82,123	2	10,110	1	1,625	1	1,799
87 사회복지서비스업	**12,462**	**188,846**	**304**	**3,748**	**238**	**4,572**	**280**	**4,169**
1 ~ 4	3,764	8,230	136	279	80	179	101	216
5 ~ 9	3,668	25,351	53	340	53	362	68	465
10 ~ 19	2,914	38,760	74	935	55	755	61	774
20 ~ 49	1,469	44,719	29	830	32	967	34	953
50 ~ 99	463	30,785	8	539	13	957	10	616
100 ~ 299	154	25,784	3	465	3	571	5	770
300 ~ 499	22	7,954	1	360	2	781	1	375
500 ~ 999	5	3,096	-	-	-	-	-	-
1000명 이상	3	4,167	-	-	-	-	-	-
R. 예술, 스포츠및여가관련서비스업	**28,722**	**88,491**	**1,141**	**5,650**	**632**	**3,258**	**651**	**3,006**
1 ~ 4	25,561	36,002	963	1,457	554	858	583	881
5 ~ 9	2,043	13,048	105	691	50	327	35	222
10 ~ 19	700	9,183	36	494	15	195	14	183
20 ~ 49	285	8,495	22	641	4	113	11	326
50 ~ 99	68	4,653	6	418	3	193	3	229
100 ~ 299	48	7,544	6	802	4	647	4	619
300 ~ 499	10	3,767	3	1,147	1	374	-	-
500 ~ 999	5	2,943	-	-	1	551	1	546
1000명 이상	2	2,856	-	-	-	-	-	-
90 창작, 예술및여가관련서비스업	**9,488**	**33,938**	**657**	**4,113**	**188**	**1,404**	**315**	**2,184**
1 ~ 4	8,382	11,769	550	829	152	250	281	426
5 ~ 9	661	4,204	60	396	20	132	16	103
10 ~ 19	237	3,109	22	289	10	126	3	48
20 ~ 49	130	3,906	11	343	-	-	7	213
50 ~ 99	39	2,683	6	418	2	116	3	229
100 ~ 299	30	4,513	5	691	3	406	4	619
300 ~ 499	7	2,707	3	1,147	1	374	-	-
500 ~ 999	2	1,047	-	-	-	-	1	546
1000명 이상	-	-	-	-	-	-	-	-
91 스포츠및오락관련서비스업	**19,234**	**54,553**	**484**	**1,537**	**444**	**1,854**	**336**	**822**
1 ~ 4	17,179	24,233	413	628	402	608	302	455
5 ~ 9	1,382	8,844	45	295	30	195	19	119
10 ~ 19	463	6,074	14	205	5	69	11	135
20 ~ 49	155	4,589	11	298	4	113	4	113
50 ~ 99	29	1,970	-	-	1	77	-	-
100 ~ 299	18	3,031	1	111	1	241	-	-
300 ~ 499	3	1,060	-	-	-	-	-	-
500 ~ 999	3	1,896	-	-	1	551	-	-
1000명 이상	2	2,856	-	-	-	-	-	-

4. Number of Establishments, Workers by Industrial Divisions, Scale of Establishments & Gu

(Seoul ~ Jungnang-gu) Unit : Each, Person

성동구 Seongdong-gu		광진구 Gwangjin-gu		동대문구 Dongdaemun-gu		중랑구 Jungnang-gu		산업분류 Industrial Classification
사업체수 Estab.	종사자수 Workers	사업체수 Estab.	종사자수 Workers	사업체수 Estab.	종사자수 Workers	사업체수 Estab.	종사자수 Workers	
476	**5,277**	**594**	**7,325**	**641**	**10,252**	**565**	**7,184**	**86 보건업**
305	902	359	1,033	407	1,118	332	1,032	1 ~ 4
118	741	159	1,004	144	908	151	931	5 ~ 9
36	452	47	609	49	679	48	636	10 ~ 19
6	159	15	407	15	439	17	501	20 ~ 49
8	624	7	542	11	832	9	638	50 ~ 99
2	377	4	654	11	1,863	6	1,135	100 ~ 299
-	-	2	802	2	675	-	-	300 ~ 499
-	-	-	-	-	-	1	500	500 ~ 999
1	2,022	1	2,274	2	3,738	1	1,811	1000 and over
339	**4,358**	**387**	**5,460**	**444**	**6,931**	**546**	**7,622**	**87 사회복지서비스업**
91	211	111	248	104	217	156	333	1 ~ 4
114	806	110	744	168	1,170	169	1,150	5 ~ 9
89	1,141	105	1,371	104	1,325	125	1,653	10 ~ 19
32	968	47	1,441	41	1,303	74	2,227	20 ~ 49
9	532	10	601	18	1,264	15	973	50 ~ 99
4	700	3	439	9	1,652	7	1,286	100 ~ 299
-	-	-	-	-	-	-	-	300 ~ 499
-	-	1	616	-	-	-	-	500 ~ 999
-	-	-	-	-	-	-	-	1000 and over
844	**2,956**	**1,139**	**3,202**	**889**	**2,282**	**1,029**	**2,273**	**R. 예술, 스포츠및여가관련서비스업**
743	1,026	1,044	1,367	814	1,146	947	1,244	1 ~ 4
65	439	69	446	49	311	58	381	5 ~ 9
20	272	15	200	14	179	15	195	10 ~ 19
11	336	8	286	10	280	5	146	20 ~ 49
2	119	-	-	-	-	4	307	50 ~ 99
2	435	2	277	2	366	-	-	100 ~ 299
1	329	-	-	-	-	-	-	300 ~ 499
-	-	1	626	-	-	-	-	500 ~ 999
-	-	-	-	-	-	-	-	1000 and over
307	**1,027**	**270**	**880**	**228**	**753**	**181**	**365**	**90 창작, 예술및여가관련서비스업**
271	371	242	322	208	288	164	200	1 ~ 4
21	138	20	137	12	69	11	68	5 ~ 9
8	109	3	48	3	44	5	63	10 ~ 19
5	146	3	96	4	110	1	34	20 ~ 49
1	59	-	-	-	-	-	-	50 ~ 99
1	204	2	277	1	242	-	-	100 ~ 299
-	-	-	-	-	-	-	-	300 ~ 499
-	-	-	-	-	-	-	-	500 ~ 999
-	-	-	-	-	-	-	-	1000 and over
537	**1,929**	**869**	**2,322**	**661**	**1,529**	**848**	**1,908**	**91 스포츠및오락관련서비스업**
472	655	802	1,045	606	858	783	1,044	1 ~ 4
44	301	49	309	37	242	47	313	5 ~ 9
12	163	12	152	11	135	10	132	10 ~ 19
6	190	5	190	6	170	4	112	20 ~ 49
1	60	-	-	-	-	4	307	50 ~ 99
1	231	-	-	1	124	-	-	100 ~ 299
1	329	-	-	-	-	-	-	300 ~ 499
-	-	1	626	-	-	-	-	500 ~ 999
-	-	-	-	-	-	-	-	1000 and over

4. 산업중분류, 종사자규모 및 구별 사업체수, 종사자수

(서울특별시 ~ 중랑구) 단위 : 개, 명

산업분류 Industrial Classification	서울특별시 Seoul		종로구 Jongno-gu		중구 Jung-gu		용산구 Yongsan-gu	
	사업체수 Estab.	종사자수 Workers	사업체수 Estab.	종사자수 Workers	사업체수 Estab.	종사자수 Workers	사업체수 Estab.	종사자수 Workers
S. 협회및단체, 수리및기타개인서비스업	**77,887**	**186,496**	**2,591**	**7,297**	**2,175**	**7,632**	**1,866**	**5,572**
1 ~ 4	71,611	94,793	2,305	3,425	1,931	2,873	1,651	2,394
5 ~ 9	3,782	23,991	179	1,145	140	853	132	804
10 ~ 19	1,465	19,045	69	887	48	621	52	693
20 ~ 49	779	22,371	25	677	33	918	21	530
50 ~ 99	166	11,357	10	719	11	774	8	550
100 ~ 299	75	11,185	3	444	12	1,593	1	125
300 ~ 499	8	3,185	-	-	-	-	1	476
500 ~ 999	1	569	-	-	-	-	-	-
1000명 이상	-	-	-	-	-	-	-	-
94 협회및단체	**16,582**	**65,401**	**1,078**	**4,763**	**747**	**4,672**	**439**	**2,728**
1 ~ 4	13,891	23,097	841	1,599	587	1,101	333	678
5 ~ 9	1,663	10,614	148	935	83	516	64	385
10 ~ 19	591	7,556	61	778	33	428	21	281
20 ~ 49	294	8,697	18	505	25	707	12	301
50 ~ 99	89	6,107	7	502	9	663	7	482
100 ~ 299	49	7,134	3	444	10	1,257	1	125
300 ~ 499	4	1,627	-	-	-	-	1	476
500 ~ 999	1	569	-	-	-	-	-	-
1000명 이상	-	-	-	-	-	-	-	-
95 개인및소비용품수리업	**15,755**	**36,128**	**623**	**839**	**476**	**755**	**399**	**942**
1 ~ 4	14,631	19,265	612	744	460	607	360	489
5 ~ 9	616	3,867	8	51	13	78	24	140
10 ~ 19	273	3,657	3	44	1	13	8	107
20 ~ 49	198	5,652	-	-	2	57	6	138
50 ~ 99	28	1,975	-	-	-	-	1	68
100 ~ 299	8	1,292	-	-	-	-	-	-
300 ~ 499	1	420	-	-	-	-	-	-
500 ~ 999	-	-	-	-	-	-	-	-
1000명 이상	-	-	-	-	-	-	-	-
96 기타개인서비스업	**45,550**	**84,967**	**890**	**1,695**	**952**	**2,205**	**1,028**	**1,902**
1 ~ 4	43,089	52,431	852	1,082	884	1,165	958	1,227
5 ~ 9	1,503	9,510	23	159	44	259	44	279
10 ~ 19	601	7,832	5	65	14	180	23	305
20 ~ 49	287	8,022	7	172	6	154	3	91
50 ~ 99	49	3,275	3	217	2	111	-	-
100 ~ 299	18	2,759	-	-	2	336	-	-
300 ~ 499	3	1,138	-	-	-	-	-	-
500 ~ 999	-	-	-	-	-	-	-	-
1000명 이상	-	-	-	-	-	-	-	-

4. Number of Establishments, Workers by Industrial Divisions, Scale of Establishments & Gu

(Seoul ~ Jungnang-gu) Unit : Each, Person

성동구 Seongdong-gu		광진구 Gwangjin-gu		동대문구 Dongdaemun-gu		중랑구 Jungnang-gu		산업분류
사업체수 Estab.	종사자수 Workers	사업체수 Estab.	종사자수 Workers	사업체수 Estab.	종사자수 Workers	사업체수 Estab.	종사자수 Workers	Industrial Classification
2,341	**7,334**	**2,799**	**5,121**	**2,790**	**4,906**	**3,099**	**4,937**	**S. 협회및단체, 수리및기타개인서비스업**
2,046	2,745	2,623	3,303	2,656	3,477	2,979	3,685	1 ~ 4
159	1,047	128	815	97	601	84	533	5 ~ 9
74	994	33	441	19	258	22	263	10 ~ 19
48	1,351	13	407	16	434	13	338	20 ~ 49
12	863	2	155	2	136	-	-	50 ~ 99
2	334	-	-	-	-	1	118	100 ~ 299
-	-	-	-	-	-	-	-	300 ~ 499
-	-	-	-	-	-	-	-	500 ~ 999
-	-	-	-	-	-	-	-	1000 and over
406	**1,687**	**465**	**1,361**	**539**	**1,397**	**582**	**1,330**	**94 협회및단체**
326	554	394	610	483	834	532	774	1 ~ 4
54	341	55	349	42	263	35	217	5 ~ 9
13	170	10	133	7	79	10	119	10 ~ 19
9	294	4	114	7	221	4	102	20 ~ 49
3	175	2	155	-	-	-	-	50 ~ 99
1	153	-	-	-	-	1	118	100 ~ 299
-	-	-	-	-	-	-	-	300 ~ 499
-	-	-	-	-	-	-	-	500 ~ 999
-	-	-	-	-	-	-	-	1000 and over
700	**3,487**	**544**	**934**	**678**	**1,187**	**711**	**1,109**	**95 개인및소비용품수리업**
543	747	520	679	652	850	687	872	1 ~ 4
66	465	17	101	18	103	17	109	5 ~ 9
50	679	4	54	4	66	3	42	10 ~ 19
33	878	3	100	3	85	4	86	20 ~ 49
7	537	-	-	1	83	-	-	50 ~ 99
1	181	-	-	-	-	-	-	100 ~ 299
-	-	-	-	-	-	-	-	300 ~ 499
-	-	-	-	-	-	-	-	500 ~ 999
-	-	-	-	-	-	-	-	1000 and over
1,235	**2,160**	**1,790**	**2,826**	**1,573**	**2,322**	**1,806**	**2,498**	**96 기타개인서비스업**
1,177	1,444	1,709	2,014	1,521	1,793	1,760	2,039	1 ~ 4
39	241	56	365	37	235	32	207	5 ~ 9
11	145	19	254	8	113	9	102	10 ~ 19
6	179	6	193	6	128	5	150	20 ~ 49
2	151	-	-	1	53	-	-	50 ~ 99
-	-	-	-	-	-	-	-	100 ~ 299
-	-	-	-	-	-	-	-	300 ~ 499
-	-	-	-	-	-	-	-	500 ~ 999
-	-	-	-	-	-	-	-	1000 and over

4. 산업중분류, 종사자규모 및 구별 사업체수, 종사자수

(성북구 ~ 강서구) 단위 : 개, 명

산업분류 Industrial Classification	성북구 Seongbuk-gu		강북구 Gangbuk-gu		도봉구 Dobong-gu		노원구 Nowon-gu	
	사업체수 Estab.	종사자수 Workers	사업체수 Estab.	종사자수 Workers	사업체수 Estab.	종사자수 Workers	사업체수 Estab.	종사자수 Workers
TT전 산 업	**34,712**	**124,004**	**26,385**	**80,222**	**25,391**	**79,097**	**37,909**	**133,398**
1 ~ 4	30,828	44,626	23,574	33,420	22,889	31,683	33,614	46,588
5 ~ 9	2,485	15,794	1,775	11,243	1,553	9,772	2,509	15,891
10 ~ 19	822	10,629	576	7,484	549	7,147	1,029	13,514
20 ~ 49	365	10,804	301	9,105	238	7,026	458	13,780
50 ~ 99	139	9,648	103	7,308	98	6,881	204	14,233
100 ~ 299	48	7,348	49	7,785	49	7,362	71	10,904
300 ~ 499	11	3,918	5	1,808	9	3,344	10	3,800
500 ~ 999	7	5,163	1	611	4	2,516	7	4,909
1000명 이상	7	16,074	1	1,458	2	3,366	7	9,779
A. 농업, 임업 및 어업	**1**	**3**	**1**	**1**	**2**	**4**	**5**	**22**
1 ~ 4	1	3	1	1	2	4	3	6
5 ~ 9	-	-	-	-	-	-	1	6
10 ~ 19	-	-	-	-	-	-	1	10
20 ~ 49	-	-	-	-	-	-	-	-
50 ~ 99	-	-	-	-	-	-	-	-
100 ~ 299	-	-	-	-	-	-	-	-
300 ~ 499	-	-	-	-	-	-	-	-
500 ~ 999	-	-	-	-	-	-	-	-
1000명 이상	-	-	-	-	-	-	-	-
01 농업	-	-	**1**	**1**	**2**	**4**	**4**	**19**
1 ~ 4	-	-	1	1	2	4	2	3
5 ~ 9	-	-	-	-	-	-	1	6
10 ~ 19	-	-	-	-	-	-	1	10
20 ~ 49	-	-	-	-	-	-	-	-
50 ~ 99	-	-	-	-	-	-	-	-
100 ~ 299	-	-	-	-	-	-	-	-
300 ~ 499	-	-	-	-	-	-	-	-
500 ~ 999	-	-	-	-	-	-	-	-
1000명 이상	-	-	-	-	-	-	-	-
02 임업	**1**	**3**	-	-	-	-	**1**	**3**
1 ~ 4	1	3	-	-	-	-	1	3
5 ~ 9	-	-	-	-	-	-	-	-
10 ~ 19	-	-	-	-	-	-	-	-
20 ~ 49	-	-	-	-	-	-	-	-
50 ~ 99	-	-	-	-	-	-	-	-
100 ~ 299	-	-	-	-	-	-	-	-
300 ~ 499	-	-	-	-	-	-	-	-
500 ~ 999	-	-	-	-	-	-	-	-
1000명 이상	-	-	-	-	-	-	-	-
03 어업	-	-	-	-	-	-	-	-
1 ~ 4	-	-	-	-	-	-	-	-
5 ~ 9	-	-	-	-	-	-	-	-
10 ~ 19	-	-	-	-	-	-	-	-
20 ~ 49	-	-	-	-	-	-	-	-
50 ~ 99	-	-	-	-	-	-	-	-
100 ~ 299	-	-	-	-	-	-	-	-
300 ~ 499	-	-	-	-	-	-	-	-
500 ~ 999	-	-	-	-	-	-	-	-
1000명 이상	-	-	-	-	-	-	-	-

4. Number of Establishments, Workers by Industrial Divisions, Scale of Establishments & Gu

(Seongbuk-gu ~ Gangseo-gu) Unit : Each, Person

은 평 구 Eunpyeong-gu		서 대 문 구 Seodaemun-gu		마 포 구 Mapo-gu		양 천 구 Yangcheon-gu		강 서 구 Gangseo-gu		산 업 분 류 Industrial Classification
사업체수 Estab.	종사자수 Workers	사업체수 Estab.	종사자수 Workers	사업체수 Estab.	종사자수 Workers	사업체수 Estab.	종사자수 Workers	사업체수 Estab.	종사자수 Workers	
36,509	**109,031**	**28,522**	**118,256**	**56,782**	**279,788**	**37,929**	**133,776**	**58,806**	**290,473**	**TT**
32,871	44,983	25,196	35,538	47,439	71,931	33,390	47,323	49,772	73,536	1 ~ 4
2,214	14,027	2,006	12,673	5,372	34,086	2,695	17,179	5,304	33,868	5 ~ 9
843	11,028	766	10,112	2,211	29,023	1,045	13,655	2,118	27,816	10 ~ 19
363	10,897	334	10,289	1,116	32,740	533	15,662	1,033	30,587	20 ~ 49
144	10,078	118	8,195	362	25,269	162	11,425	345	23,980	50 ~ 99
63	9,738	72	10,967	206	34,190	77	13,243	163	26,420	100 ~ 299
8	2,933	16	6,308	42	15,609	16	6,189	34	13,173	300 ~ 499
1	588	6	4,239	22	15,522	9	5,859	18	12,218	500 ~ 999
2	4,759	8	19,935	12	21,418	2	3,241	19	48,875	1000 and over
4	**12**	**1**	**2**	**6**	**11**	**1**	**2**	**5**	**44**	**A**
3	5	1	2	6	11	1	2	3	7	1 ~ 4
1	7	-	-	-	-	-	-	1	5	5 ~ 9
-	-	-	-	-	-	-	-	-	-	10 ~ 19
-	-	-	-	-	-	-	-	1	32	20 ~ 49
-	-	-	-	-	-	-	-	-	-	50 ~ 99
-	-	-	-	-	-	-	-	-	-	100 ~ 299
-	-	-	-	-	-	-	-	-	-	300 ~ 499
-	-	-	-	-	-	-	-	-	-	500 ~ 999
-	-	-	-	-	-	-	-	-	-	1000 and over
2	**2**	**1**	**2**	**5**	**7**	**-**	**-**	**4**	**12**	**01**
2	2	1	2	5	7	-	-	3	7	1 ~ 4
-	-	-	-	-	-	-	-	1	5	5 ~ 9
-	-	-	-	-	-	-	-	-	-	10 ~ 19
-	-	-	-	-	-	-	-	-	-	20 ~ 49
-	-	-	-	-	-	-	-	-	-	50 ~ 99
-	-	-	-	-	-	-	-	-	-	100 ~ 299
-	-	-	-	-	-	-	-	-	-	300 ~ 499
-	-	-	-	-	-	-	-	-	-	500 ~ 999
-	-	-	-	-	-	-	-	-	-	1000 and over
2	**10**	**-**	**-**	**1**	**4**	**1**	**2**	**1**	**32**	**02**
1	3	-	-	1	4	1	2	-	-	1 ~ 4
1	7	-	-	-	-	-	-	-	-	5 ~ 9
-	-	-	-	-	-	-	-	-	-	10 ~ 19
-	-	-	-	-	-	-	-	1	32	20 ~ 49
-	-	-	-	-	-	-	-	-	-	50 ~ 99
-	-	-	-	-	-	-	-	-	-	100 ~ 299
-	-	-	-	-	-	-	-	-	-	300 ~ 499
-	-	-	-	-	-	-	-	-	-	500 ~ 999
-	-	-	-	-	-	-	-	-	-	1000 and over
-	**-**	**-**	**-**	**-**	**-**	**-**	**-**	**-**	**-**	**03**
-	-	-	-	-	-	-	-	-	-	1 ~ 4
-	-	-	-	-	-	-	-	-	-	5 ~ 9
-	-	-	-	-	-	-	-	-	-	10 ~ 19
-	-	-	-	-	-	-	-	-	-	20 ~ 49
-	-	-	-	-	-	-	-	-	-	50 ~ 99
-	-	-	-	-	-	-	-	-	-	100 ~ 299
-	-	-	-	-	-	-	-	-	-	300 ~ 499
-	-	-	-	-	-	-	-	-	-	500 ~ 999
-	-	-	-	-	-	-	-	-	-	1000 and over

4. 산업중분류, 종사자규모 및 구별 사업체수, 종사자수

(성북구 ~ 강서구) 단위 : 개, 명

산 업 분 류 Industrial Classification	성 북 구 Seongbuk-gu		강 북 구 Gangbuk-gu		도 봉 구 Dobong-gu		노 원 구 Nowon-gu	
	사업체수 Estab.	종사자수 Workers	사업체수 Estab.	종사자수 Workers	사업체수 Estab.	종사자수 Workers	사업체수 Estab.	종사자수 Workers
B. 광 업	-	-	-	-	-	-	-	-
1 ~ 4	-	-	-	-	-	-	-	-
5 ~ 9	-	-	-	-	-	-	-	-
10 ~ 19	-	-	-	-	-	-	-	-
20 ~ 49	-	-	-	-	-	-	-	-
50 ~ 99	-	-	-	-	-	-	-	-
100 ~ 299	-	-	-	-	-	-	-	-
300 ~ 499	-	-	-	-	-	-	-	-
500 ~ 999	-	-	-	-	-	-	-	-
1000명 이상	-	-	-	-	-	-	-	-
05 석탄, 원유및천연가스광업	-	-	-	-	-	-	-	-
1 ~ 4	-	-	-	-	-	-	-	-
5 ~ 9	-	-	-	-	-	-	-	-
10 ~ 19	-	-	-	-	-	-	-	-
20 ~ 49	-	-	-	-	-	-	-	-
50 ~ 99	-	-	-	-	-	-	-	-
100 ~ 299	-	-	-	-	-	-	-	-
300 ~ 499	-	-	-	-	-	-	-	-
500 ~ 999	-	-	-	-	-	-	-	-
1000명 이상	-	-	-	-	-	-	-	-
06 금 속 광 업	-	-	-	-	-	-	-	-
1 ~ 4	-	-	-	-	-	-	-	-
5 ~ 9	-	-	-	-	-	-	-	-
10 ~ 19	-	-	-	-	-	-	-	-
20 ~ 49	-	-	-	-	-	-	-	-
50 ~ 99	-	-	-	-	-	-	-	-
100 ~ 299	-	-	-	-	-	-	-	-
300 ~ 499	-	-	-	-	-	-	-	-
500 ~ 999	-	-	-	-	-	-	-	-
1000명 이상	-	-	-	-	-	-	-	-
07 비금속광물광업;연료용제외	-	-	-	-	-	-	-	-
1 ~ 4	-	-	-	-	-	-	-	-
5 ~ 9	-	-	-	-	-	-	-	-
10 ~ 19	-	-	-	-	-	-	-	-
20 ~ 49	-	-	-	-	-	-	-	-
50 ~ 99	-	-	-	-	-	-	-	-
100 ~ 299	-	-	-	-	-	-	-	-
300 ~ 499	-	-	-	-	-	-	-	-
500 ~ 999	-	-	-	-	-	-	-	-
1000명 이상	-	-	-	-	-	-	-	-
08 광 업 지 원 서 비 스 업	-	-	-	-	-	-	-	-
1 ~ 4	-	-	-	-	-	-	-	-
5 ~ 9	-	-	-	-	-	-	-	-
10 ~ 19	-	-	-	-	-	-	-	-
20 ~ 49	-	-	-	-	-	-	-	-
50 ~ 99	-	-	-	-	-	-	-	-
100 ~ 299	-	-	-	-	-	-	-	-
300 ~ 499	-	-	-	-	-	-	-	-
500 ~ 999	-	-	-	-	-	-	-	-
1000명 이상	-	-	-	-	-	-	-	-

4. Number of Establishments, Workers by Industrial Divisions, Scale of Establishments & Gu

(Seongbuk-gu ~ Gangseo-gu) Unit : Each, Person

은 평 구 Eunpyeong-gu		서 대 문 구 Seodaemun-gu		마 포 구 Mapo-gu		양 천 구 Yangcheon-gu		강 서 구 Gangseo-gu		산 업 분 류 Industrial Classification
사업체수 Estab.	종사자수 Workers	사업체수 Estab.	종사자수 Workers	사업체수 Estab.	종사자수 Workers	사업체수 Estab.	종사자수 Workers	사업체수 Estab.	종사자수 Workers	
-	-	-	-	2	7	1	1	-	-	**B**
-	-	-	-	1	1	1	1	-	-	1 ~ 4
-	-	-	-	1	6	-	-	-	-	5 ~ 9
-	-	-	-	-	-	-	-	-	-	10 ~ 19
-	-	-	-	-	-	-	-	-	-	20 ~ 49
-	-	-	-	-	-	-	-	-	-	50 ~ 99
-	-	-	-	-	-	-	-	-	-	100 ~ 299
-	-	-	-	-	-	-	-	-	-	300 ~ 499
-	-	-	-	-	-	-	-	-	-	500 ~ 999
-	-	-	-	-	-	-	-	-	-	1000 and over
-	-	-	-	-	-	-	-	-	-	**05**
-	-	-	-	-	-	-	-	-	-	1 ~ 4
-	-	-	-	-	-	-	-	-	-	5 ~ 9
-	-	-	-	-	-	-	-	-	-	10 ~ 19
-	-	-	-	-	-	-	-	-	-	20 ~ 49
-	-	-	-	-	-	-	-	-	-	50 ~ 99
-	-	-	-	-	-	-	-	-	-	100 ~ 299
-	-	-	-	-	-	-	-	-	-	300 ~ 499
-	-	-	-	-	-	-	-	-	-	500 ~ 999
-	-	-	-	-	-	-	-	-	-	1000 and over
-	-	-	-	-	-	-	-	-	-	**06**
-	-	-	-	-	-	-	-	-	-	1 ~ 4
-	-	-	-	-	-	-	-	-	-	5 ~ 9
-	-	-	-	-	-	-	-	-	-	10 ~ 19
-	-	-	-	-	-	-	-	-	-	20 ~ 49
-	-	-	-	-	-	-	-	-	-	50 ~ 99
-	-	-	-	-	-	-	-	-	-	100 ~ 299
-	-	-	-	-	-	-	-	-	-	300 ~ 499
-	-	-	-	-	-	-	-	-	-	500 ~ 999
-	-	-	-	-	-	-	-	-	-	1000 and over
-	-	-	-	1	1	1	1	-	-	**07**
-	-	-	-	1	1	1	1	-	-	1 ~ 4
-	-	-	-	-	-	-	-	-	-	5 ~ 9
-	-	-	-	-	-	-	-	-	-	10 ~ 19
-	-	-	-	-	-	-	-	-	-	20 ~ 49
-	-	-	-	-	-	-	-	-	-	50 ~ 99
-	-	-	-	-	-	-	-	-	-	100 ~ 299
-	-	-	-	-	-	-	-	-	-	300 ~ 499
-	-	-	-	-	-	-	-	-	-	500 ~ 999
-	-	-	-	-	-	-	-	-	-	1000 and over
-	-	-	-	1	6	-	-	-	-	**08**
-	-	-	-	-	-	-	-	-	-	1 ~ 4
-	-	-	-	1	6	-	-	-	-	5 ~ 9
-	-	-	-	-	-	-	-	-	-	10 ~ 19
-	-	-	-	-	-	-	-	-	-	20 ~ 49
-	-	-	-	-	-	-	-	-	-	50 ~ 99
-	-	-	-	-	-	-	-	-	-	100 ~ 299
-	-	-	-	-	-	-	-	-	-	300 ~ 499
-	-	-	-	-	-	-	-	-	-	500 ~ 999
-	-	-	-	-	-	-	-	-	-	1000 and over

4. 산업중분류, 종사자규모 및 구별 사업체수, 종사자수

(성북구 ~ 강서구) 단위 : 개, 명

산업분류 Industrial Classification	성북구 Seongbuk-gu		강북구 Gangbuk-gu		도봉구 Dobong-gu		노원구 Nowon-gu	
	사업체수 Estab.	종사자수 Workers	사업체수 Estab.	종사자수 Workers	사업체수 Estab.	종사자수 Workers	사업체수 Estab.	종사자수 Workers
C. 제조업	**3,138**	**8,743**	**2,067**	**5,979**	**1,350**	**3,842**	**1,280**	**3,964**
1 ~ 4	2,682	5,162	1,747	3,157	1,148	2,068	1,078	1,782
5 ~ 9	374	2,290	249	1,556	167	1,079	140	889
10 ~ 19	68	814	59	761	23	307	44	547
20 ~ 49	11	311	10	282	11	313	16	502
50 ~ 99	3	166	-	-	1	75	1	58
100 ~ 299	-	-	2	223	-	-	1	186
300 ~ 499	-	-	-	-	-	-	-	-
500 ~ 999	-	-	-	-	-	-	-	-
1000명 이상	-	-	-	-	-	-	-	-
10 식료품제조업	**258**	**598**	**208**	**487**	**183**	**370**	**190**	**422**
1 ~ 4	243	401	197	313	171	280	175	290
5 ~ 9	6	41	9	51	10	68	11	76
10 ~ 19	7	85	1	12	2	22	4	56
20 ~ 49	1	20	-	-	-	-	-	-
50 ~ 99	1	51	-	-	-	-	-	-
100 ~ 299	-	-	1	111	-	-	-	-
300 ~ 499	-	-	-	-	-	-	-	-
500 ~ 999	-	-	-	-	-	-	-	-
1000명 이상	-	-	-	-	-	-	-	-
11 음료제조업	**3**	**5**	**-**	**-**	**3**	**47**	**2**	**3**
1 ~ 4	3	5	-	-	2	3	2	3
5 ~ 9	-	-	-	-	-	-	-	-
10 ~ 19	-	-	-	-	-	-	-	-
20 ~ 49	-	-	-	-	1	44	-	-
50 ~ 99	-	-	-	-	-	-	-	-
100 ~ 299	-	-	-	-	-	-	-	-
300 ~ 499	-	-	-	-	-	-	-	-
500 ~ 999	-	-	-	-	-	-	-	-
1000명 이상	-	-	-	-	-	-	-	-
12 담배제조업	**-**	**-**	**-**	**-**	**-**	**-**	**-**	**-**
1 ~ 4	-	-	-	-	-	-	-	-
5 ~ 9	-	-	-	-	-	-	-	-
10 ~ 19	-	-	-	-	-	-	-	-
20 ~ 49	-	-	-	-	-	-	-	-
50 ~ 99	-	-	-	-	-	-	-	-
100 ~ 299	-	-	-	-	-	-	-	-
300 ~ 499	-	-	-	-	-	-	-	-
500 ~ 999	-	-	-	-	-	-	-	-
1000명 이상	-	-	-	-	-	-	-	-
13 섬유제품제조업 : 의복제외	**508**	**1,129**	**236**	**499**	**127**	**325**	**153**	**397**
1 ~ 4	470	873	220	402	111	214	124	200
5 ~ 9	35	218	16	97	14	86	26	154
10 ~ 19	3	38	-	-	2	25	3	43
20 ~ 49	-	-	-	-	-	-	-	-
50 ~ 99	-	-	-	-	-	-	-	-
100 ~ 299	-	-	-	-	-	-	-	-
300 ~ 499	-	-	-	-	-	-	-	-
500 ~ 999	-	-	-	-	-	-	-	-
1000명 이상	-	-	-	-	-	-	-	-

4. Number of Establishments, Workers by Industrial Divisions, Scale of Establishments & Gu

(Seongbuk-gu ~ Gangseo-gu) Unit : Each, Person

은 평 구 Eunpyeong-gu		서 대 문 구 Seodaemun-gu		마 포 구 Mapo-gu		양 천 구 Yangcheon-gu		강 서 구 Gangseo-gu		산 업 분 류 Industrial Classification
사업체수 Estab.	종사자수 Workers	사업체수 Estab.	종사자수 Workers	사업체수 Estab.	종사자수 Workers	사업체수 Estab.	종사자수 Workers	사업체수 Estab.	종사자수 Workers	
1,510	3,502	1,074	2,815	1,998	5,646	1,583	4,648	1,965	8,338	C
1,364	2,109	953	1,497	1,769	2,936	1,361	2,262	1,580	2,609	1 ~ 4
113	720	83	506	172	1,109	150	994	248	1,612	5 ~ 9
21	288	25	332	29	398	47	635	70	951	10 ~ 19
11	333	10	299	21	588	24	661	48	1,389	20 ~ 49
1	52	3	181	5	393	1	96	13	865	50 ~ 99
-	-	-	-	2	222	-	-	6	912	100 ~ 299
-	-	-	-	-	-	-	-	-	-	300 ~ 499
-	-	-	-	-	-	-	-	-	-	500 ~ 999
-	-	-	-	-	-	-	-	-	-	1000 and over
264	532	179	377	221	629	256	520	303	842	10
249	416	168	271	198	330	242	383	279	457	1 ~ 4
12	77	7	46	16	110	10	64	15	91	5 ~ 9
3	39	4	60	4	46	3	40	6	86	10 ~ 19
-	-	-	-	2	51	1	33	2	52	20 ~ 49
-	-	-	-	1	92	-	-	-	-	50 ~ 99
-	-	-	-	-	-	-	-	1	156	100 ~ 299
-	-	-	-	-	-	-	-	-	-	300 ~ 499
-	-	-	-	-	-	-	-	-	-	500 ~ 999
-	-	-	-	-	-	-	-	-	-	1000 and over
6	51	4	9	3	3	1	1	1	1	11
2	4	3	4	3	3	1	1	1	1	1 ~ 4
3	22	1	5	-	-	-	-	-	-	5 ~ 9
-	-	-	-	-	-	-	-	-	-	10 ~ 19
1	25	-	-	-	-	-	-	-	-	20 ~ 49
-	-	-	-	-	-	-	-	-	-	50 ~ 99
-	-	-	-	-	-	-	-	-	-	100 ~ 299
-	-	-	-	-	-	-	-	-	-	300 ~ 499
-	-	-	-	-	-	-	-	-	-	500 ~ 999
-	-	-	-	-	-	-	-	-	-	1000 and over
-	-	-	-	-	-	-	-	-	-	12
-	-	-	-	-	-	-	-	-	-	1 ~ 4
-	-	-	-	-	-	-	-	-	-	5 ~ 9
-	-	-	-	-	-	-	-	-	-	10 ~ 19
-	-	-	-	-	-	-	-	-	-	20 ~ 49
-	-	-	-	-	-	-	-	-	-	50 ~ 99
-	-	-	-	-	-	-	-	-	-	100 ~ 299
-	-	-	-	-	-	-	-	-	-	300 ~ 499
-	-	-	-	-	-	-	-	-	-	500 ~ 999
-	-	-	-	-	-	-	-	-	-	1000 and over
106	241	64	181	128	224	109	251	119	374	13
97	160	56	92	120	174	98	155	101	168	1 ~ 4
7	39	4	23	8	50	8	51	13	74	5 ~ 9
1	19	3	31	-	-	2	23	2	23	10 ~ 19
1	23	1	35	-	-	1	22	2	59	20 ~ 49
-	-	-	-	-	-	-	-	1	50	50 ~ 99
-	-	-	-	-	-	-	-	-	-	100 ~ 299
-	-	-	-	-	-	-	-	-	-	300 ~ 499
-	-	-	-	-	-	-	-	-	-	500 ~ 999
-	-	-	-	-	-	-	-	-	-	1000 and over

4. 산업중분류, 종사자규모 및 구별 사업체수, 종사자수

(성북구 ~ 강서구) 단위 : 개, 명

산 업 분 류 Industrial Classification	성 북 구 Seongbuk-gu		강 북 구 Gangbuk-gu		도 봉 구 Dobong-gu		노 원 구 Nowon-gu	
	사업체수 Estab.	종사자수 Workers	사업체수 Estab.	종사자수 Workers	사업체수 Estab.	종사자수 Workers	사업체수 Estab.	종사자수 Workers
14 의복, 의복액세서리및모피제품제조업	**1,520**	**4,946**	**1,013**	**3,572**	**549**	**1,902**	**296**	**1,256**
1 ~ 4	1,211	2,702	759	1,600	430	903	212	433
5 ~ 9	271	1,654	204	1,283	103	667	58	379
10 ~ 19	31	352	46	580	9	134	20	230
20 ~ 49	5	123	4	109	7	198	5	156
50 ~ 99	2	115	-	-	-	-	1	58
100 ~ 299	-	-	-	-	-	-	-	-
300 ~ 499	-	-	-	-	-	-	-	-
500 ~ 999	-	-	-	-	-	-	-	-
1000명 이상	-	-	-	-	-	-	-	-
15 가 죽, 가 방 및 신 발 제 조 업	**91**	**272**	**75**	**180**	**51**	**148**	**44**	**133**
1 ~ 4	78	145	69	109	45	90	41	64
5 ~ 9	7	43	3	20	2	10	1	7
10 ~ 19	5	62	3	51	4	48	-	-
20 ~ 49	1	22	-	-	-	-	2	62
50 ~ 99	-	-	-	-	-	-	-	-
100 ~ 299	-	-	-	-	-	-	-	-
300 ~ 499	-	-	-	-	-	-	-	-
500 ~ 999	-	-	-	-	-	-	-	-
1000명 이상	-	-	-	-	-	-	-	-
16 목재및나무제품제조업;가구제외	**11**	**13**	**6**	**8**	**12**	**29**	**15**	**35**
1 ~ 4	11	13	6	8	10	13	13	19
5 ~ 9	-	-	-	-	1	5	1	5
10 ~ 19	-	-	-	-	1	11	1	11
20 ~ 49	-	-	-	-	-	-	-	-
50 ~ 99	-	-	-	-	-	-	-	-
100 ~ 299	-	-	-	-	-	-	-	-
300 ~ 499	-	-	-	-	-	-	-	-
500 ~ 999	-	-	-	-	-	-	-	-
1000명 이상	-	-	-	-	-	-	-	-
17 펄프, 종이및종이제품제조업	**26**	**109**	**10**	**13**	**15**	**37**	**25**	**85**
1 ~ 4	22	26	10	13	12	17	21	33
5 ~ 9	1	5	-	-	3	20	1	8
10 ~ 19	1	11	-	-	-	-	3	44
20 ~ 49	2	67	-	-	-	-	-	-
50 ~ 99	-	-	-	-	-	-	-	-
100 ~ 299	-	-	-	-	-	-	-	-
300 ~ 499	-	-	-	-	-	-	-	-
500 ~ 999	-	-	-	-	-	-	-	-
1000명 이상	-	-	-	-	-	-	-	-
18 인 쇄 및 기 록 매 체 복 제 업	**61**	**106**	**55**	**98**	**37**	**71**	**58**	**76**
1 ~ 4	60	92	53	72	34	47	58	76
5 ~ 9	-	-	1	5	2	13	-	-
10 ~ 19	1	14	-	-	1	11	-	-
20 ~ 49	-	-	1	21	-	-	-	-
50 ~ 99	-	-	-	-	-	-	-	-
100 ~ 299	-	-	-	-	-	-	-	-
300 ~ 499	-	-	-	-	-	-	-	-
500 ~ 999	-	-	-	-	-	-	-	-
1000명 이상	-	-	-	-	-	-	-	-

4. Number of Establishments, Workers by Industrial Divisions, Scale of Establishments & Gu

(Seongbuk-gu ~ Gangseo-gu) Unit : Each, Person

은 평 구 Eunpyeong-gu		서 대 문 구 Seodaemun-gu		마 포 구 Mapo-gu		양 천 구 Yangcheon-gu		강 서 구 Gangseo-gu		산 업 분 류 Industrial Classification
사업체수 Estab.	종사자수 Workers	사업체수 Estab.	종사자수 Workers	사업체수 Estab.	종사자수 Workers	사업체수 Estab.	종사자수 Workers	사업체수 Estab.	종사자수 Workers	
277	**1,005**	**249**	**802**	**495**	**1,478**	**212**	**1,023**	**195**	**715**	**14**
219	375	211	373	442	866	147	247	152	253	1 ~ 4
43	297	24	132	42	266	36	255	30	203	5 ~ 9
9	126	9	116	6	81	20	269	8	106	10 ~ 19
5	155	4	116	3	77	9	252	4	87	20 ~ 49
1	52	1	65	1	78	-	-	1	66	50 ~ 99
-	-	-	-	1	110	-	-	-	-	100 ~ 299
-	-	-	-	-	-	-	-	-	-	300 ~ 499
-	-	-	-	-	-	-	-	-	-	500 ~ 999
-	-	-	-	-	-	-	-	-	-	1000 and over
86	**159**	**67**	**170**	**85**	**198**	**246**	**634**	**171**	**513**	**15**
82	130	58	93	73	117	216	422	145	273	1 ~ 4
4	29	6	33	12	81	26	163	20	133	5 ~ 9
-	-	3	44	-	-	4	49	5	72	10 ~ 19
-	-	-	-	-	-	-	-	1	35	20 ~ 49
-	-	-	-	-	-	-	-	-	-	50 ~ 99
-	-	-	-	-	-	-	-	-	-	100 ~ 299
-	-	-	-	-	-	-	-	-	-	300 ~ 499
-	-	-	-	-	-	-	-	-	-	500 ~ 999
-	-	-	-	-	-	-	-	-	-	1000 and over
21	**26**	**14**	**16**	**19**	**31**	**13**	**22**	**20**	**32**	**16**
21	26	14	16	18	26	13	22	19	26	1 ~ 4
-	-	-	-	1	5	-	-	1	6	5 ~ 9
-	-	-	-	-	-	-	-	-	-	10 ~ 19
-	-	-	-	-	-	-	-	-	-	20 ~ 49
-	-	-	-	-	-	-	-	-	-	50 ~ 99
-	-	-	-	-	-	-	-	-	-	100 ~ 299
-	-	-	-	-	-	-	-	-	-	300 ~ 499
-	-	-	-	-	-	-	-	-	-	500 ~ 999
-	-	-	-	-	-	-	-	-	-	1000 and over
23	**40**	**25**	**177**	**48**	**257**	**32**	**79**	**37**	**92**	**17**
21	30	19	26	38	59	28	44	29	34	1 ~ 4
2	10	3	22	6	39	3	17	7	47	5 ~ 9
-	-	1	13	2	32	1	18	1	11	10 ~ 19
-	-	-	-	1	49	-	-	-	-	20 ~ 49
-	-	2	116	1	78	-	-	-	-	50 ~ 99
-	-	-	-	-	-	-	-	-	-	100 ~ 299
-	-	-	-	-	-	-	-	-	-	300 ~ 499
-	-	-	-	-	-	-	-	-	-	500 ~ 999
-	-	-	-	-	-	-	-	-	-	1000 and over
88	**136**	**86**	**214**	**223**	**571**	**65**	**112**	**121**	**482**	**18**
85	120	79	123	201	334	62	93	102	163	1 ~ 4
3	16	5	32	16	99	3	19	11	64	5 ~ 9
-	-	1	12	2	33	-	-	4	61	10 ~ 19
-	-	1	47	4	105	-	-	3	105	20 ~ 49
-	-	-	-	-	-	-	-	1	89	50 ~ 99
-	-	-	-	-	-	-	-	-	-	100 ~ 299
-	-	-	-	-	-	-	-	-	-	300 ~ 499
-	-	-	-	-	-	-	-	-	-	500 ~ 999
-	-	-	-	-	-	-	-	-	-	1000 and over

4. 산업중분류, 종사자규모 및 구별 사업체수, 종사자수

(성북구 ~ 강서구) 단위 : 개, 명

산 업 분 류 Industrial Classification	성 북 구 Seongbuk-gu		강 북 구 Gangbuk-gu		도 봉 구 Dobong-gu		노 원 구 Nowon-gu	
	사업체수 Estab.	종사자수 Workers	사업체수 Estab.	종사자수 Workers	사업체수 Estab.	종사자수 Workers	사업체수 Estab.	종사자수 Workers
19 코크스, 연탄및석유정제품제조업	-	-	-	-	1	1	1	6
1 ~ 4	-	-	-	-	1	1	-	-
5 ~ 9	-	-	-	-	-	-	1	6
10 ~ 19	-	-	-	-	-	-	-	-
20 ~ 49	-	-	-	-	-	-	-	-
50 ~ 99	-	-	-	-	-	-	-	-
100 ~ 299	-	-	-	-	-	-	-	-
300 ~ 499	-	-	-	-	-	-	-	-
500 ~ 999	-	-	-	-	-	-	-	-
1000명 이상	-	-	-	-	-	-	-	-
20 화학물질및화학제품제조업;의약품제외	24	56	21	58	14	29	26	38
1 ~ 4	22	37	19	28	12	17	26	38
5 ~ 9	1	9	1	6	2	12	-	-
10 ~ 19	1	10	-	-	-	-	-	-
20 ~ 49	-	-	1	24	-	-	-	-
50 ~ 99	-	-	-	-	-	-	-	-
100 ~ 299	-	-	-	-	-	-	-	-
300 ~ 499	-	-	-	-	-	-	-	-
500 ~ 999	-	-	-	-	-	-	-	-
1000명 이상	-	-	-	-	-	-	-	-
21 의료용물질및의약품제조업	4	18	-	-	-	-	6	14
1 ~ 4	3	6	-	-	-	-	5	8
5 ~ 9	-	-	-	-	-	-	1	6
10 ~ 19	1	12	-	-	-	-	-	-
20 ~ 49	-	-	-	-	-	-	-	-
50 ~ 99	-	-	-	-	-	-	-	-
100 ~ 299	-	-	-	-	-	-	-	-
300 ~ 499	-	-	-	-	-	-	-	-
500 ~ 999	-	-	-	-	-	-	-	-
1000명 이상	-	-	-	-	-	-	-	-
22 고무및플라스틱제품제조업	39	97	13	31	16	72	14	73
1 ~ 4	33	49	12	14	12	23	10	16
5 ~ 9	4	24	-	-	2	17	3	16
10 ~ 19	2	24	1	17	1	10	-	-
20 ~ 49	-	-	-	-	1	22	1	41
50 ~ 99	-	-	-	-	-	-	-	-
100 ~ 299	-	-	-	-	-	-	-	-
300 ~ 499	-	-	-	-	-	-	-	-
500 ~ 999	-	-	-	-	-	-	-	-
1000명 이상	-	-	-	-	-	-	-	-
23 비금속광물제품제조업	15	31	10	24	9	18	18	30
1 ~ 4	12	14	9	15	8	9	18	30
5 ~ 9	3	17	1	9	1	9	-	-
10 ~ 19	-	-	-	-	-	-	-	-
20 ~ 49	-	-	-	-	-	-	-	-
50 ~ 99	-	-	-	-	-	-	-	-
100 ~ 299	-	-	-	-	-	-	-	-
300 ~ 499	-	-	-	-	-	-	-	-
500 ~ 999	-	-	-	-	-	-	-	-
1000명 이상	-	-	-	-	-	-	-	-

4. Number of Establishments, Workers by Industrial Divisions, Scale of Establishments & Gu

(Seongbuk-gu ~ Gangseo-gu) Unit : Each, Person

은 평 구 Eunpyeong-gu		서 대 문 구 Seodaemun-gu		마 포 구 Mapo-gu		양 천 구 Yangcheon-gu		강 서 구 Gangseo-gu		산 업 분 류 Industrial Classification
사업체수 Estab.	종사자수 Workers	사업체수 Estab.	종사자수 Workers	사업체수 Estab.	종사자수 Workers	사업체수 Estab.	종사자수 Workers	사업체수 Estab.	종사자수 Workers	
1	**4**	-	-	**2**	**18**	-	-	-	-	**19**
1	4	-	-	1	3	-	-	-	-	1 ~ 4
-	-	-	-	-	-	-	-	-	-	5 ~ 9
-	-	-	-	1	15	-	-	-	-	10 ~ 19
-	-	-	-	-	-	-	-	-	-	20 ~ 49
-	-	-	-	-	-	-	-	-	-	50 ~ 99
-	-	-	-	-	-	-	-	-	-	100 ~ 299
-	-	-	-	-	-	-	-	-	-	300 ~ 499
-	-	-	-	-	-	-	-	-	-	500 ~ 999
-	-	-	-	-	-	-	-	-	-	1000 and over
31	**114**	**31**	**77**	**60**	**215**	**23**	**71**	**61**	**373**	**20**
27	36	25	41	45	70	20	27	51	85	1 ~ 4
2	12	6	36	11	71	1	8	7	44	5 ~ 9
-	-	-	-	2	25	1	11	1	10	10 ~ 19
2	66	-	-	2	49	1	25	-	-	20 ~ 49
-	-	-	-	-	-	-	-	1	67	50 ~ 99
-	-	-	-	-	-	-	-	1	167	100 ~ 299
-	-	-	-	-	-	-	-	-	-	300 ~ 499
-	-	-	-	-	-	-	-	-	-	500 ~ 999
-	-	-	-	-	-	-	-	-	-	1000 and over
4	**19**	**3**	**11**	**4**	**34**	**3**	**24**	**7**	**152**	**21**
2	5	2	3	3	4	2	4	1	1	1 ~ 4
2	14	1	8	-	-	-	-	1	5	5 ~ 9
-	-	-	-	-	-	-	-	3	47	10 ~ 19
-	-	-	-	1	30	1	20	1	44	20 ~ 49
-	-	-	-	-	-	-	-	1	55	50 ~ 99
-	-	-	-	-	-	-	-	-	-	100 ~ 299
-	-	-	-	-	-	-	-	-	-	300 ~ 499
-	-	-	-	-	-	-	-	-	-	500 ~ 999
-	-	-	-	-	-	-	-	-	-	1000 and over
17	**55**	**26**	**47**	**47**	**196**	**45**	**153**	**64**	**165**	**22**
16	24	24	33	41	58	37	70	55	87	1 ~ 4
-	-	2	14	4	22	5	31	8	54	5 ~ 9
-	-	-	-	-	-	2	26	-	-	10 ~ 19
1	31	-	-	1	46	1	26	1	24	20 ~ 49
-	-	-	-	1	70	-	-	-	-	50 ~ 99
-	-	-	-	-	-	-	-	-	-	100 ~ 299
-	-	-	-	-	-	-	-	-	-	300 ~ 499
-	-	-	-	-	-	-	-	-	-	500 ~ 999
-	-	-	-	-	-	-	-	-	-	1000 and over
17	**23**	**17**	**22**	**39**	**72**	**14**	**30**	**16**	**36**	**23**
16	18	17	22	36	56	12	13	14	24	1 ~ 4
1	5	-	-	3	16	1	5	2	12	5 ~ 9
-	-	-	-	-	-	1	12	-	-	10 ~ 19
-	-	-	-	-	-	-	-	-	-	20 ~ 49
-	-	-	-	-	-	-	-	-	-	50 ~ 99
-	-	-	-	-	-	-	-	-	-	100 ~ 299
-	-	-	-	-	-	-	-	-	-	300 ~ 499
-	-	-	-	-	-	-	-	-	-	500 ~ 999
-	-	-	-	-	-	-	-	-	-	1000 and over

4. 산업중분류, 종사자규모 및 구별 사업체수, 종사자수

(성북구 ~ 강서구) 단위 : 개, 명

산 업 분 류 Industrial Classification	성 북 구 Seongbuk-gu		강 북 구 Gangbuk-gu		도 봉 구 Dobong-gu		노 원 구 Nowon-gu	
	사업체수 Estab.	종사자수 Workers	사업체수 Estab.	종사자수 Workers	사업체수 Estab.	종사자수 Workers	사업체수 Estab.	종사자수 Workers
24 1 차 금 속 제 조 업	**3**	**5**	**2**	**2**	**3**	**12**	**2**	**2**
1 ~ 4	3	5	2	2	2	4	2	2
5 ~ 9	-	-	-	-	1	8	-	-
10 ~ 19	-	-	-	-	-	-	-	-
20 ~ 49	-	-	-	-	-	-	-	-
50 ~ 99	-	-	-	-	-	-	-	-
100 ~ 299	-	-	-	-	-	-	-	-
300 ~ 499	-	-	-	-	-	-	-	-
500 ~ 999	-	-	-	-	-	-	-	-
1000명 이상	-	-	-	-	-	-	-	-
25 금속가공제품제조업;기계및가구제외	**90**	**153**	**54**	**79**	**42**	**97**	**37**	**94**
1 ~ 4	86	120	53	74	36	59	32	48
5 ~ 9	3	22	1	5	6	38	4	31
10 ~ 19	1	11	-	-	-	-	1	15
20 ~ 49	-	-	-	-	-	-	-	-
50 ~ 99	-	-	-	-	-	-	-	-
100 ~ 299	-	-	-	-	-	-	-	-
300 ~ 499	-	-	-	-	-	-	-	-
500 ~ 999	-	-	-	-	-	-	-	-
1000명 이상	-	-	-	-	-	-	-	-
26 전자부품, 컴퓨터, 영상, 음향및통신장비제조업	**33**	**120**	**26**	**77**	**23**	**39**	**45**	**218**
1 ~ 4	23	45	24	38	21	26	31	59
5 ~ 9	7	40	1	5	2	13	9	58
10 ~ 19	3	35	-	-	-	-	3	34
20 ~ 49	-	-	1	34	-	-	2	67
50 ~ 99	-	-	-	-	-	-	-	-
100 ~ 299	-	-	-	-	-	-	-	-
300 ~ 499	-	-	-	-	-	-	-	-
500 ~ 999	-	-	-	-	-	-	-	-
1000명 이상	-	-	-	-	-	-	-	-
27 의료, 정밀, 광학기기및시계제조업	**61**	**253**	**45**	**156**	**42**	**100**	**67**	**193**
1 ~ 4	45	85	37	64	38	67	54	91
5 ~ 9	10	65	4	24	3	17	10	59
10 ~ 19	5	68	3	38	1	16	2	21
20 ~ 49	1	35	1	30	-	-	1	22
50 ~ 99	-	-	-	-	-	-	-	-
100 ~ 299	-	-	-	-	-	-	-	-
300 ~ 499	-	-	-	-	-	-	-	-
500 ~ 999	-	-	-	-	-	-	-	-
1000명 이상	-	-	-	-	-	-	-	-
28 전 기 장 비 제 조 업	**54**	**125**	**57**	**117**	**41**	**194**	**47**	**149**
1 ~ 4	50	82	54	88	35	52	42	79
5 ~ 9	3	25	1	5	3	21	3	16
10 ~ 19	1	18	2	24	1	19	1	11
20 ~ 49	-	-	-	-	1	27	1	43
50 ~ 99	-	-	-	-	1	75	-	-
100 ~ 299	-	-	-	-	-	-	-	-
300 ~ 499	-	-	-	-	-	-	-	-
500 ~ 999	-	-	-	-	-	-	-	-
1000명 이상	-	-	-	-	-	-	-	-

4. Number of Establishments, Workers by Industrial Divisions, Scale of Establishments & Gu

(Seongbuk-gu ~ Gangseo-gu) Unit : Each, Person

은 평 구 Eunpyeong-gu		서 대 문 구 Seodaemun-gu		마 포 구 Mapo-gu		양 천 구 Yangcheon-gu		강 서 구 Gangseo-gu		산 업 분 류 Industrial Classification
사업체수 Estab.	종사자수 Workers	사업체수 Estab.	종사자수 Workers	사업체수 Estab.	종사자수 Workers	사업체수 Estab.	종사자수 Workers	사업체수 Estab.	종사자수 Workers	
4	6	3	8	5	7	8	37	4	11	24
4	6	2	3	5	7	4	5	3	6	1 ~ 4
-	-	1	5	-	-	4	32	1	5	5 ~ 9
-	-	-	-	-	-	-	-	-	-	10 ~ 19
-	-	-	-	-	-	-	-	-	-	20 ~ 49
-	-	-	-	-	-	-	-	-	-	50 ~ 99
-	-	-	-	-	-	-	-	-	-	100 ~ 299
-	-	-	-	-	-	-	-	-	-	300 ~ 499
-	-	-	-	-	-	-	-	-	-	500 ~ 999
-	-	-	-	-	-	-	-	-	-	1000 and over
78	177	32	53	53	89	90	384	72	210	25
72	99	30	42	50	72	76	136	60	110	1 ~ 4
3	18	2	11	3	17	10	69	9	54	5 ~ 9
2	27	-	-	-	-	1	18	2	20	10 ~ 19
1	33	-	-	-	-	2	65	1	26	20 ~ 49
-	-	-	-	-	-	1	96	-	-	50 ~ 99
-	-	-	-	-	-	-	-	-	-	100 ~ 299
-	-	-	-	-	-	-	-	-	-	300 ~ 499
-	-	-	-	-	-	-	-	-	-	500 ~ 999
-	-	-	-	-	-	-	-	-	-	1000 and over
29	82	14	51	53	181	59	228	145	1,148	26
23	34	12	15	47	91	47	91	88	157	1 ~ 4
4	22	-	-	2	17	5	31	34	233	5 ~ 9
2	26	1	13	2	23	5	64	8	113	10 ~ 19
-	-	1	23	2	50	2	42	11	324	20 ~ 49
-	-	-	-	-	-	-	-	3	206	50 ~ 99
-	-	-	-	-	-	-	-	1	115	100 ~ 299
-	-	-	-	-	-	-	-	-	-	300 ~ 499
-	-	-	-	-	-	-	-	-	-	500 ~ 999
-	-	-	-	-	-	-	-	-	-	1000 and over
49	134	42	177	61	230	46	162	94	605	27
41	80	30	60	47	82	34	65	61	116	1 ~ 4
7	41	10	66	9	62	10	70	20	134	5 ~ 9
1	13	1	19	4	61	2	27	7	97	10 ~ 19
-	-	1	32	1	25	-	-	3	75	20 ~ 49
-	-	-	-	-	-	-	-	3	183	50 ~ 99
-	-	-	-	-	-	-	-	-	-	100 ~ 299
-	-	-	-	-	-	-	-	-	-	300 ~ 499
-	-	-	-	-	-	-	-	-	-	500 ~ 999
-	-	-	-	-	-	-	-	-	-	1000 and over
64	106	14	27	62	311	63	259	134	1,173	28
63	95	13	19	49	80	52	92	77	122	1 ~ 4
-	-	1	8	9	63	4	22	26	181	5 ~ 9
1	11	-	-	2	21	4	64	13	180	10 ~ 19
-	-	-	-	1	35	3	81	16	464	20 ~ 49
-	-	-	-	-	-	-	-	1	54	50 ~ 99
-	-	-	-	1	112	-	-	1	172	100 ~ 299
-	-	-	-	-	-	-	-	-	-	300 ~ 499
-	-	-	-	-	-	-	-	-	-	500 ~ 999
-	-	-	-	-	-	-	-	-	-	1000 and over

4. 산업중분류, 종사자규모 및 구별 사업체수, 종사자수

(성북구 ~ 강서구) 단위 : 개, 명

산업분류 Industrial Classification	성북구 Seongbuk-gu		강북구 Gangbuk-gu		도봉구 Dobong-gu		노원구 Nowon-gu	
	사업체수 Estab.	종사자수 Workers	사업체수 Estab.	종사자수 Workers	사업체수 Estab.	종사자수 Workers	사업체수 Estab.	종사자수 Workers
29 기타기계및장비제조업	**40**	**88**	**21**	**59**	**21**	**54**	**28**	**313**
1 ~ 4	35	48	19	25	19	35	22	33
5 ~ 9	3	16	-	-	1	8	1	6
10 ~ 19	2	24	1	12	1	11	2	22
20 ~ 49	-	-	1	22	-	-	2	66
50 ~ 99	-	-	-	-	-	-	-	-
100 ~ 299	-	-	-	-	-	-	1	186
300 ~ 499	-	-	-	-	-	-	-	-
500 ~ 999	-	-	-	-	-	-	-	-
1000명 이상	-	-	-	-	-	-	-	-
30 자동차및트레일러제조업	**4**	**8**	**3**	**4**	**1**	**1**	**2**	**2**
1 ~ 4	4	8	3	4	1	1	2	2
5 ~ 9	-	-	-	-	-	-	-	-
10 ~ 19	-	-	-	-	-	-	-	-
20 ~ 49	-	-	-	-	-	-	-	-
50 ~ 99	-	-	-	-	-	-	-	-
100 ~ 299	-	-	-	-	-	-	-	-
300 ~ 499	-	-	-	-	-	-	-	-
500 ~ 999	-	-	-	-	-	-	-	-
1000명 이상	-	-	-	-	-	-	-	-
31 기타운송장비제조업	**2**	**3**	**-**	**-**	**2**	**4**	**4**	**12**
1 ~ 4	2	3	-	-	2	4	3	6
5 ~ 9	-	-	-	-	-	-	1	6
10 ~ 19	-	-	-	-	-	-	-	-
20 ~ 49	-	-	-	-	-	-	-	-
50 ~ 99	-	-	-	-	-	-	-	-
100 ~ 299	-	-	-	-	-	-	-	-
300 ~ 499	-	-	-	-	-	-	-	-
500 ~ 999	-	-	-	-	-	-	-	-
1000명 이상	-	-	-	-	-	-	-	-
32 가구제조업	**31**	**68**	**55**	**113**	**25**	**38**	**28**	**70**
1 ~ 4	27	48	51	81	25	38	24	36
5 ~ 9	4	20	3	21	-	-	3	17
10 ~ 19	-	-	1	11	-	-	1	17
20 ~ 49	-	-	-	-	-	-	-	-
50 ~ 99	-	-	-	-	-	-	-	-
100 ~ 299	-	-	-	-	-	-	-	-
300 ~ 499	-	-	-	-	-	-	-	-
500 ~ 999	-	-	-	-	-	-	-	-
1000명 이상	-	-	-	-	-	-	-	-
33 기타제품제조업	**225**	**494**	**123**	**346**	**107**	**209**	**140**	**305**
1 ~ 4	204	309	117	167	98	138	129	178
5 ~ 9	16	91	4	25	8	49	6	39
10 ~ 19	4	50	-	-	-	-	3	43
20 ~ 49	1	44	1	42	1	22	2	45
50 ~ 99	-	-	-	-	-	-	-	-
100 ~ 299	-	-	1	112	-	-	-	-
300 ~ 499	-	-	-	-	-	-	-	-
500 ~ 999	-	-	-	-	-	-	-	-
1000명 이상	-	-	-	-	-	-	-	-

4. Number of Establishments, Workers by Industrial Divisions, Scale of Establishments & Gu

(Seongbuk-gu ~ Gangseo-gu) Unit : Each, Person

은 평 구 Eunpyeong-gu		서 대 문 구 Seodaemun-gu		마 포 구 Mapo-gu		양 천 구 Yangcheon-gu		강 서 구 Gangseo-gu		산 업 분 류 Industrial Classification
사업체수 Estab.	종사자수 Workers	사업체수 Estab.	종사자수 Workers	사업체수 Estab.	종사자수 Workers	사업체수 Estab.	종사자수 Workers	사업체수 Estab.	종사자수 Workers	
26	**60**	**11**	**55**	**44**	**187**	**42**	**195**	**76**	**565**	**29**
22	38	7	10	38	58	29	37	56	106	1 ~ 4
4	22	2	10	4	24	10	72	14	89	5 ~ 9
-	-	1	13	-	-	1	14	3	36	10 ~ 19
-	-	1	22	1	30	2	72	1	32	20 ~ 49
-	-	-	-	1	75	-	-	-	-	50 ~ 99
-	-	-	-	-	-	-	-	2	302	100 ~ 299
-	-	-	-	-	-	-	-	-	-	300 ~ 499
-	-	-	-	-	-	-	-	-	-	500 ~ 999
-	-	-	-	-	-	-	-	-	-	1000 and over
2	**18**	**4**	**9**	**5**	**18**	**9**	**30**	**15**	**56**	**30**
1	1	4	9	3	4	7	15	10	18	1 ~ 4
-	-	-	-	2	14	2	15	4	27	5 ~ 9
1	17	-	-	-	-	-	-	1	11	10 ~ 19
-	-	-	-	-	-	-	-	-	-	20 ~ 49
-	-	-	-	-	-	-	-	-	-	50 ~ 99
-	-	-	-	-	-	-	-	-	-	100 ~ 299
-	-	-	-	-	-	-	-	-	-	300 ~ 499
-	-	-	-	-	-	-	-	-	-	500 ~ 999
-	-	-	-	-	-	-	-	-	-	1000 and over
3	**3**	**2**	**9**	**6**	**14**	-	-	**6**	**13**	**31**
3	3	1	1	4	4	-	-	5	6	1 ~ 4
-	-	1	8	2	10	-	-	1	7	5 ~ 9
-	-	-	-	-	-	-	-	-	-	10 ~ 19
-	-	-	-	-	-	-	-	-	-	20 ~ 49
-	-	-	-	-	-	-	-	-	-	50 ~ 99
-	-	-	-	-	-	-	-	-	-	100 ~ 299
-	-	-	-	-	-	-	-	-	-	300 ~ 499
-	-	-	-	-	-	-	-	-	-	500 ~ 999
-	-	-	-	-	-	-	-	-	-	1000 and over
43	**59**	**32**	**43**	**48**	**115**	**55**	**103**	**46**	**86**	**32**
42	54	32	43	42	67	52	87	44	75	1 ~ 4
1	5	-	-	5	28	3	16	2	11	5 ~ 9
-	-	-	-	-	-	-	-	-	-	10 ~ 19
-	-	-	-	1	20	-	-	-	-	20 ~ 49
-	-	-	-	-	-	-	-	-	-	50 ~ 99
-	-	-	-	-	-	-	-	-	-	100 ~ 299
-	-	-	-	-	-	-	-	-	-	300 ~ 499
-	-	-	-	-	-	-	-	-	-	500 ~ 999
-	-	-	-	-	-	-	-	-	-	1000 and over
224	**385**	**133**	**248**	**248**	**495**	**147**	**263**	**201**	**589**	**33**
209	292	125	172	228	323	139	196	174	242	1 ~ 4
14	83	6	41	16	108	7	44	18	112	5 ~ 9
1	10	1	11	3	43	-	-	6	78	10 ~ 19
-	-	1	24	1	21	1	23	2	62	20 ~ 49
-	-	-	-	-	-	-	-	1	95	50 ~ 99
-	-	-	-	-	-	-	-	-	-	100 ~ 299
-	-	-	-	-	-	-	-	-	-	300 ~ 499
-	-	-	-	-	-	-	-	-	-	500 ~ 999
-	-	-	-	-	-	-	-	-	-	1000 and over

4. 산업중분류, 종사자규모 및 구별 사업체수, 종사자수

(성북구 ~ 강서구) 단위 : 개, 명

산 업 분 류 Industrial Classification	성 북 구 Seongbuk-gu		강 북 구 Gangbuk-gu		도 봉 구 Dobong-gu		노 원 구 Nowon-gu	
	사업체수 Estab.	종사자수 Workers	사업체수 Estab.	종사자수 Workers	사업체수 Estab.	종사자수 Workers	사업체수 Estab.	종사자수 Workers
34 산업용기계및장비수리업	**35**	**46**	**34**	**56**	**26**	**45**	**32**	**38**
1 ~ 4	35	46	33	40	23	27	32	38
5 ~ 9	-	-	-	-	3	18	-	-
10 ~ 19	-	-	1	16	-	-	-	-
20 ~ 49	-	-	-	-	-	-	-	-
50 ~ 99	-	-	-	-	-	-	-	-
100 ~ 299	-	-	-	-	-	-	-	-
300 ~ 499	-	-	-	-	-	-	-	-
500 ~ 999	-	-	-	-	-	-	-	-
1000명 이상	-	-	-	-	-	-	-	-
D. 전기, 가스, 증기및공기조절공급업	**30**	**42**	**10**	**93**	**15**	**44**	**29**	**304**
1 ~ 4	29	34	9	10	13	14	25	33
5 ~ 9	1	8	-	-	-	-	-	-
10 ~ 19	-	-	-	-	2	30	-	-
20 ~ 49	-	-	-	-	-	-	-	-
50 ~ 99	-	-	1	83	-	-	4	271
100 ~ 299	-	-	-	-	-	-	-	-
300 ~ 499	-	-	-	-	-	-	-	-
500 ~ 999	-	-	-	-	-	-	-	-
1000명 이상	-	-	-	-	-	-	-	-
35 전기, 가스, 증기및공기조절공급업	**30**	**42**	**10**	**93**	**15**	**44**	**29**	**304**
1 ~ 4	29	34	9	10	13	14	25	33
5 ~ 9	1	8	-	-	-	-	-	-
10 ~ 19	-	-	-	-	2	30	-	-
20 ~ 49	-	-	-	-	-	-	-	-
50 ~ 99	-	-	1	83	-	-	4	271
100 ~ 299	-	-	-	-	-	-	-	-
300 ~ 499	-	-	-	-	-	-	-	-
500 ~ 999	-	-	-	-	-	-	-	-
1000명 이상	-	-	-	-	-	-	-	-
E. 수도, 하수및폐기물처리, 원료재생업	**24**	**239**	**18**	**349**	**16**	**160**	**28**	**170**
1 ~ 4	16	32	11	21	10	22	19	36
5 ~ 9	1	6	1	9	2	13	3	16
10 ~ 19	2	29	1	17	2	36	3	34
20 ~ 49	5	172	3	105	2	89	3	84
50 ~ 99	-	-	1	68	-	-	-	-
100 ~ 299	-	-	1	129	-	-	-	-
300 ~ 499	-	-	-	-	-	-	-	-
500 ~ 999	-	-	-	-	-	-	-	-
1000명 이상	-	-	-	-	-	-	-	-
36 수 도 업	-	-	**1**	**129**	-	-	-	-
1 ~ 4	-	-	-	-	-	-	-	-
5 ~ 9	-	-	-	-	-	-	-	-
10 ~ 19	-	-	-	-	-	-	-	-
20 ~ 49	-	-	-	-	-	-	-	-
50 ~ 99	-	-	-	-	-	-	-	-
100 ~ 299	-	-	1	129	-	-	-	-
300 ~ 499	-	-	-	-	-	-	-	-
500 ~ 999	-	-	-	-	-	-	-	-
1000명 이상	-	-	-	-	-	-	-	-

4. Number of Establishments, Workers by Industrial Divisions, Scale of Establishments & Gu

(Seongbuk-gu ~ Gangseo-gu) Unit : Each, Person

은 평 구 Eunpyeong-gu		서 대 문 구 Seodaemun-gu		마 포 구 Mapo-gu		양 천 구 Yangcheon-gu		강 서 구 Gangseo-gu		산 업 분 류 Industrial Classification
사업체수 Estab.	종사자수 Workers	사업체수 Estab.	종사자수 Workers	사업체수 Estab.	종사자수 Workers	사업체수 Estab.	종사자수 Workers	사업체수 Estab.	종사자수 Workers	
47	67	22	32	39	73	45	67	57	105	34
46	59	21	26	37	48	43	57	53	79	1 ~ 4
1	8	1	6	1	7	2	10	4	26	5 ~ 9
-	-	-	-	1	18	-	-	-	-	10 ~ 19
-	-	-	-	-	-	-	-	-	-	20 ~ 49
-	-	-	-	-	-	-	-	-	-	50 ~ 99
-	-	-	-	-	-	-	-	-	-	100 ~ 299
-	-	-	-	-	-	-	-	-	-	300 ~ 499
-	-	-	-	-	-	-	-	-	-	500 ~ 999
-	-	-	-	-	-	-	-	-	-	1000 and over
14	168	11	59	23	465	17	304	38	507	D
11	13	10	12	17	23	15	22	32	41	1 ~ 4
1	9	-	-	1	9	-	-	3	16	5 ~ 9
-	-	-	-	-	-	-	-	-	-	10 ~ 19
-	-	1	47	2	63	-	-	1	39	20 ~ 49
2	146	-	-	2	175	1	90	1	99	50 ~ 99
-	-	-	-	1	195	1	192	-	-	100 ~ 299
-	-	-	-	-	-	-	-	1	312	300 ~ 499
-	-	-	-	-	-	-	-	-	-	500 ~ 999
-	-	-	-	-	-	-	-	-	-	1000 and over
14	168	11	59	23	465	17	304	38	507	35
11	13	10	12	17	23	15	22	32	41	1 ~ 4
1	9	-	-	1	9	-	-	3	16	5 ~ 9
-	-	-	-	-	-	-	-	-	-	10 ~ 19
-	-	1	47	2	63	-	-	1	39	20 ~ 49
2	146	-	-	2	175	1	90	1	99	50 ~ 99
-	-	-	-	1	195	1	192	-	-	100 ~ 299
-	-	-	-	-	-	-	-	1	312	300 ~ 499
-	-	-	-	-	-	-	-	-	-	500 ~ 999
-	-	-	-	-	-	-	-	-	-	1000 and over
22	271	16	598	46	410	30	519	69	893	E
13	19	6	7	35	67	17	35	38	68	1 ~ 4
1	6	1	5	2	13	2	14	7	50	5 ~ 9
2	31	3	37	4	55	3	46	9	140	10 ~ 19
5	165	3	102	2	92	6	175	14	462	20 ~ 49
1	50	1	52	3	183	1	65	-	-	50 ~ 99
-	-	2	395	-	-	1	184	1	173	100 ~ 299
-	-	-	-	-	-	-	-	-	-	300 ~ 499
-	-	-	-	-	-	-	-	-	-	500 ~ 999
-	-	-	-	-	-	-	-	-	-	1000 and over
-	-	2	395	1	11	1	184	-	-	36
-	-	-	-	-	-	-	-	-	-	1 ~ 4
-	-	-	-	-	-	-	-	-	-	5 ~ 9
-	-	-	-	1	11	-	-	-	-	10 ~ 19
-	-	-	-	-	-	-	-	-	-	20 ~ 49
-	-	-	-	-	-	-	-	-	-	50 ~ 99
-	-	2	395	-	-	1	184	-	-	100 ~ 299
-	-	-	-	-	-	-	-	-	-	300 ~ 499
-	-	-	-	-	-	-	-	-	-	500 ~ 999
-	-	-	-	-	-	-	-	-	-	1000 and over

4. 산업중분류, 종사자규모 및 구별 사업체수, 종사자수

(성북구 ~ 강서구) 단위 : 개, 명

산업분류 Industrial Classification	성북구 Seongbuk-gu		강북구 Gangbuk-gu		도봉구 Dobong-gu		노원구 Nowon-gu	
	사업체수 Estab.	종사자수 Workers	사업체수 Estab.	종사자수 Workers	사업체수 Estab.	종사자수 Workers	사업체수 Estab.	종사자수 Workers
37 하수, 폐수및분뇨처리업	7	35	5	51	2	19	6	41
1 ~ 4	5	6	3	4	1	1	2	2
5 ~ 9	-	-	-	-	-	-	1	5
10 ~ 19	2	29	1	17	1	18	3	34
20 ~ 49	-	-	1	30	-	-	-	-
50 ~ 99	-	-	-	-	-	-	-	-
100 ~ 299	-	-	-	-	-	-	-	-
300 ~ 499	-	-	-	-	-	-	-	-
500 ~ 999	-	-	-	-	-	-	-	-
1000명 이상	-	-	-	-	-	-	-	-
38 폐기물수집, 운반, 처리및원료재생업	17	204	12	169	14	141	22	129
1 ~ 4	11	26	8	17	9	21	17	34
5 ~ 9	1	6	1	9	2	13	2	11
10 ~ 19	-	-	-	-	1	18	-	-
20 ~ 49	5	172	2	75	2	89	3	84
50 ~ 99	-	-	1	68	-	-	-	-
100 ~ 299	-	-	-	-	-	-	-	-
300 ~ 499	-	-	-	-	-	-	-	-
500 ~ 999	-	-	-	-	-	-	-	-
1000명 이상	-	-	-	-	-	-	-	-
39 환경정화및복원업	-	-	-	-	-	-	-	-
1 ~ 4	-	-	-	-	-	-	-	-
5 ~ 9	-	-	-	-	-	-	-	-
10 ~ 19	-	-	-	-	-	-	-	-
20 ~ 49	-	-	-	-	-	-	-	-
50 ~ 99	-	-	-	-	-	-	-	-
100 ~ 299	-	-	-	-	-	-	-	-
300 ~ 499	-	-	-	-	-	-	-	-
500 ~ 999	-	-	-	-	-	-	-	-
1000명 이상	-	-	-	-	-	-	-	-
F. 건설업	1,591	5,245	1,582	4,290	1,474	4,965	2,128	5,751
1 ~ 4	1,382	2,038	1,404	2,025	1,277	1,950	1,899	2,539
5 ~ 9	130	818	119	774	125	798	138	888
10 ~ 19	46	609	38	489	45	533	57	739
20 ~ 49	18	546	15	440	17	493	23	613
50 ~ 99	13	851	4	270	7	391	8	553
100 ~ 299	2	383	2	292	2	330	3	419
300 ~ 499	-	-	-	-	1	470	-	-
500 ~ 999	-	-	-	-	-	-	-	-
1000명 이상	-	-	-	-	-	-	-	-
41 종합건설업	178	944	101	574	109	643	111	777
1 ~ 4	124	198	63	96	69	111	59	96
5 ~ 9	35	218	23	162	20	131	30	201
10 ~ 19	8	96	8	102	12	137	16	207
20 ~ 49	8	241	7	214	6	162	4	100
50 ~ 99	3	191	-	-	2	102	2	173
100 ~ 299	-	-	-	-	-	-	-	-
300 ~ 499	-	-	-	-	-	-	-	-
500 ~ 999	-	-	-	-	-	-	-	-
1000명 이상	-	-	-	-	-	-	-	-

4. Number of Establishments, Workers by Industrial Divisions, Scale of Establishments & Gu

(Seongbuk-gu ~ Gangseo-gu) Unit : Each, Person

은 평 구 Eunpyeong-gu		서 대 문 구 Seodaemun-gu		마 포 구 Mapo-gu		양 천 구 Yangcheon-gu		강 서 구 Gangseo-gu		산 업 분 류 Industrial Classification
사업체수 Estab.	종사자수 Workers	사업체수 Estab.	종사자수 Workers	사업체수 Estab.	종사자수 Workers	사업체수 Estab.	종사자수 Workers	사업체수 Estab.	종사자수 Workers	
5	53	3	28	13	67	6	33	18	278	37
2	2	1	1	10	23	4	8	14	25	1 ~ 4
-	-	-	-	-	-	1	9	-	-	5 ~ 9
2	31	2	27	3	44	1	16	2	37	10 ~ 19
1	20	-	-	-	-	-	-	1	43	20 ~ 49
-	-	-	-	-	-	-	-	-	-	50 ~ 99
-	-	-	-	-	-	-	-	1	173	100 ~ 299
-	-	-	-	-	-	-	-	-	-	300 ~ 499
-	-	-	-	-	-	-	-	-	-	500 ~ 999
-	-	-	-	-	-	-	-	-	-	1000 and over
17	218	11	175	30	328	22	300	49	611	38
11	17	5	6	23	40	12	25	22	39	1 ~ 4
1	6	1	5	2	13	1	5	7	50	5 ~ 9
-	-	1	10	-	-	2	30	7	103	10 ~ 19
4	145	3	102	2	92	6	175	13	419	20 ~ 49
1	50	1	52	3	183	1	65	-	-	50 ~ 99
-	-	-	-	-	-	-	-	-	-	100 ~ 299
-	-	-	-	-	-	-	-	-	-	300 ~ 499
-	-	-	-	-	-	-	-	-	-	500 ~ 999
-	-	-	-	-	-	-	-	-	-	1000 and over
-	-	-	-	2	4	1	2	2	4	39
-	-	-	-	2	4	1	2	2	4	1 ~ 4
-	-	-	-	-	-	-	-	-	-	5 ~ 9
-	-	-	-	-	-	-	-	-	-	10 ~ 19
-	-	-	-	-	-	-	-	-	-	20 ~ 49
-	-	-	-	-	-	-	-	-	-	50 ~ 99
-	-	-	-	-	-	-	-	-	-	100 ~ 299
-	-	-	-	-	-	-	-	-	-	300 ~ 499
-	-	-	-	-	-	-	-	-	-	500 ~ 999
-	-	-	-	-	-	-	-	-	-	1000 and over
2,018	7,418	1,670	6,176	2,959	19,354	2,321	11,855	3,011	20,050	F
1,712	2,367	1,497	1,918	2,473	3,283	1,982	3,054	2,282	3,667	1 ~ 4
193	1,204	107	665	248	1,616	201	1,281	379	2,481	5 ~ 9
56	691	37	509	123	1,625	77	984	181	2,435	10 ~ 19
38	1,112	14	430	73	2,188	36	1,007	111	3,245	20 ~ 49
11	668	7	469	22	1,589	9	588	37	2,490	50 ~ 99
7	1,052	5	941	13	2,109	10	1,974	15	2,855	100 ~ 299
1	324	3	1,244	4	1,364	3	1,126	5	2,108	300 ~ 499
-	-	-	-	2	1,351	3	1,841	1	769	500 ~ 999
-	-	-	-	1	4,229	-	-	-	-	1000 and over
202	1,961	99	1,628	240	2,528	161	1,291	340	6,358	41
127	203	69	107	140	276	96	170	150	286	1 ~ 4
39	245	17	116	46	309	32	213	86	579	5 ~ 9
13	167	5	75	28	362	18	227	46	623	10 ~ 19
15	489	2	85	17	524	11	290	36	1,125	20 ~ 49
6	384	3	205	6	429	3	243	14	882	50 ~ 99
1	149	1	205	2	318	1	148	5	1,185	100 ~ 299
1	324	2	835	1	310	-	-	2	909	300 ~ 499
-	-	-	-	-	-	-	-	1	769	500 ~ 999
-	-	-	-	-	-	-	-	-	-	1000 and over

4. 산업중분류, 종사자규모 및 구별 사업체수, 종사자수

(성북구 ~ 강서구) 단위 : 개, 명

산 업 분 류 Industrial Classification	성 북 구 Seongbuk-gu		강 북 구 Gangbuk-gu		도 봉 구 Dobong-gu		노 원 구 Nowon-gu	
	사업체수 Estab.	종사자수 Workers	사업체수 Estab.	종사자수 Workers	사업체수 Estab.	종사자수 Workers	사업체수 Estab.	종사자수 Workers
42 전 문 직 별 공 사 업	**1,413**	**4,301**	**1,481**	**3,716**	**1,365**	**4,322**	**2,017**	**4,974**
1 ~ 4	1,258	1,840	1,341	1,929	1,208	1,839	1,840	2,443
5 ~ 9	95	600	96	612	105	667	108	687
10 ~ 19	38	513	30	387	33	396	41	532
20 ~ 49	10	305	8	226	11	331	19	513
50 ~ 99	10	660	4	270	5	289	6	380
100 ~ 299	2	383	2	292	2	330	3	419
300 ~ 499	-	-	-	-	1	470	-	-
500 ~ 999	-	-	-	-	-	-	-	-
1000명 이상	-	-	-	-	-	-	-	-
G. 도 매 및 소 매 업	**9,143**	**18,873**	**6,807**	**12,912**	**6,178**	**12,589**	**9,866**	**19,515**
1 ~ 4	8,511	11,371	6,356	8,683	5,765	7,976	9,226	12,586
5 ~ 9	430	2,667	343	2,166	299	1,836	448	2,766
10 ~ 19	128	1,680	78	1,031	81	1,092	142	1,828
20 ~ 49	62	1,783	26	718	24	693	36	972
50 ~ 99	6	419	3	213	6	383	10	628
100 ~ 299	5	641	1	101	2	260	4	735
300 ~ 499	1	312	-	-	1	349	-	-
500 ~ 999	-	-	-	-	-	-	-	-
1000명 이상	-	-	-	-	-	-	-	-
45 자 동 차 및 부 품 판 매 업	**120**	**347**	**80**	**381**	**104**	**461**	**137**	**479**
1 ~ 4	106	166	64	106	80	131	113	166
5 ~ 9	3	21	3	20	9	65	7	51
10 ~ 19	11	160	10	150	13	185	14	184
20 ~ 49	-	-	3	105	1	24	3	78
50 ~ 99	-	-	-	-	1	56	-	-
100 ~ 299	-	-	-	-	-	-	-	-
300 ~ 499	-	-	-	-	-	-	-	-
500 ~ 999	-	-	-	-	-	-	-	-
1000명 이상	-	-	-	-	-	-	-	-
46 도 매 및 상 품 중 개 업	**2,097**	**5,194**	**1,413**	**2,790**	**1,357**	**2,951**	**2,051**	**4,273**
1 ~ 4	1,901	2,793	1,316	1,904	1,255	1,860	1,901	2,739
5 ~ 9	129	803	72	459	70	439	103	639
10 ~ 19	36	475	19	256	21	267	36	459
20 ~ 49	27	788	6	171	8	219	7	205
50 ~ 99	3	211	-	-	3	166	4	231
100 ~ 299	1	124	-	-	-	-	-	-
300 ~ 499	-	-	-	-	-	-	-	-
500 ~ 999	-	-	-	-	-	-	-	-
1000명 이상	-	-	-	-	-	-	-	-
47 소 매 업 ; 자 동 차 제 외	**6,926**	**13,332**	**5,314**	**9,741**	**4,717**	**9,177**	**7,678**	**14,763**
1 ~ 4	6,504	8,412	4,976	6,673	4,430	5,985	7,212	9,681
5 ~ 9	298	1,843	268	1,687	220	1,332	338	2,076
10 ~ 19	81	1,045	49	625	47	640	92	1,185
20 ~ 49	35	995	17	442	15	450	26	689
50 ~ 99	3	208	3	213	2	161	6	397
100 ~ 299	4	517	1	101	2	260	4	735
300 ~ 499	1	312	-	-	1	349	-	-
500 ~ 999	-	-	-	-	-	-	-	-
1000명 이상	-	-	-	-	-	-	-	-

4. Number of Establishments, Workers by Industrial Divisions, Scale of Establishments & Gu

(Seongbuk-gu ~ Gangseo-gu) Unit : Each, Person

은 평 구 Eunpyeong-gu		서 대 문 구 Seodaemun-gu		마 포 구 Mapo-gu		양 천 구 Yangcheon-gu		강 서 구 Gangseo-gu		산 업 분 류 Industrial Classification
사업체수 Estab.	종사자수 Workers	사업체수 Estab.	종사자수 Workers	사업체수 Estab.	종사자수 Workers	사업체수 Estab.	종사자수 Workers	사업체수 Estab.	종사자수 Workers	
1,816	5,457	1,571	4,548	2,719	16,826	2,160	10,564	2,671	13,692	42
1,585	2,164	1,428	1,811	2,333	3,007	1,886	2,884	2,132	3,381	1 ~ 4
154	959	90	549	202	1,307	169	1,068	293	1,902	5 ~ 9
43	524	32	434	95	1,263	59	757	135	1,812	10 ~ 19
23	623	12	345	56	1,664	25	717	75	2,120	20 ~ 49
5	284	4	264	16	1,160	6	345	23	1,608	50 ~ 99
6	903	4	736	11	1,791	9	1,826	10	1,670	100 ~ 299
-	-	1	409	3	1,054	3	1,126	3	1,199	300 ~ 499
-	-	-	-	2	1,351	3	1,841	-	-	500 ~ 999
-	-	-	-	1	4,229	-	-	-	-	1000 and over
9,596	18,887	6,936	16,293	12,958	41,204	9,281	20,765	15,831	46,136	G
8,952	11,945	6,414	8,675	11,388	16,638	8,545	12,050	13,965	20,772	1 ~ 4
473	2,941	377	2,345	1,002	6,270	508	3,205	1,228	7,752	5 ~ 9
123	1,586	87	1,122	350	4,594	157	2,009	460	6,020	10 ~ 19
38	1,058	41	1,260	151	4,510	56	1,614	141	3,825	20 ~ 49
5	368	6	424	38	2,498	9	654	17	1,251	50 ~ 99
4	649	8	1,161	25	4,193	5	836	14	2,300	100 ~ 299
1	340	2	794	2	834	1	397	2	895	300 ~ 499
-	-	1	512	2	1,667	-	-	3	2,161	500 ~ 999
-	-	-	-	-	-	-	-	1	1,160	1000 and over
111	368	66	146	138	697	208	870	433	2,903	45
96	150	60	79	104	200	154	256	263	486	1 ~ 4
3	25	3	20	11	73	27	174	84	563	5 ~ 9
9	128	2	27	17	255	20	279	72	967	10 ~ 19
3	65	1	20	6	169	7	161	11	261	20 ~ 49
-	-	-	-	-	-	-	-	2	140	50 ~ 99
-	-	-	-	-	-	-	-	-	-	100 ~ 299
-	-	-	-	-	-	-	-	1	486	300 ~ 499
-	-	-	-	-	-	-	-	-	-	500 ~ 999
-	-	-	-	-	-	-	-	-	-	1000 and over
1,876	4,235	1,512	6,039	4,360	19,528	2,402	6,249	5,448	21,860	46
1,752	2,555	1,369	1,998	3,583	5,860	2,164	3,330	4,533	7,589	1 ~ 4
82	492	91	558	483	2,992	156	971	570	3,633	5 ~ 9
27	339	21	269	171	2,242	53	693	242	3,197	10 ~ 19
13	357	15	463	84	2,585	22	660	82	2,263	20 ~ 49
-	-	6	424	22	1,451	5	367	8	575	50 ~ 99
1	152	7	1,021	14	2,326	2	228	9	1,395	100 ~ 299
1	340	2	794	1	405	-	-	1	409	300 ~ 499
-	-	1	512	2	1,667	-	-	2	1,639	500 ~ 999
-	-	-	-	-	-	-	-	1	1,160	1000 and over
7,609	14,284	5,358	10,108	8,460	20,979	6,671	13,646	9,950	21,373	47
7,104	9,240	4,985	6,598	7,701	10,578	6,227	8,464	9,169	12,697	1 ~ 4
388	2,424	283	1,767	508	3,205	325	2,060	574	3,556	5 ~ 9
87	1,119	64	826	162	2,097	84	1,037	146	1,856	10 ~ 19
22	636	25	777	61	1,756	27	793	48	1,301	20 ~ 49
5	368	-	-	16	1,047	4	287	7	536	50 ~ 99
3	497	1	140	11	1,867	3	608	5	905	100 ~ 299
-	-	-	-	1	429	1	397	-	-	300 ~ 499
-	-	-	-	-	-	-	-	1	522	500 ~ 999
-	-	-	-	-	-	-	-	-	-	1000 and over

4. 산업중분류, 종사자규모 및 구별 사업체수, 종사자수

(성북구 ~ 강서구) 단위 : 개, 명

산업분류 Industrial Classification	성북구 Seongbuk-gu		강북구 Gangbuk-gu		도봉구 Dobong-gu		노원구 Nowon-gu	
	사업체수 Estab.	종사자수 Workers	사업체수 Estab.	종사자수 Workers	사업체수 Estab.	종사자수 Workers	사업체수 Estab.	종사자수 Workers
H. 운수 및 창고업	**3,691**	**6,135**	**3,102**	**6,203**	**5,058**	**8,752**	**6,415**	**11,619**
1 ~ 4	3,618	3,696	3,039	3,119	4,997	5,042	6,339	6,435
5 ~ 9	25	167	22	128	17	109	18	116
10 ~ 19	26	329	15	198	12	149	20	288
20 ~ 49	12	324	9	208	5	173	10	321
50 ~ 99	4	261	7	586	11	805	11	835
100 ~ 299	5	839	9	1,634	15	2,171	13	2,292
300 ~ 499	-	-	1	330	1	303	4	1,332
500 ~ 999	1	519	-	-	-	-	-	-
1000명 이상	-	-	-	-	-	-	-	-
49 육상운송및파이프라인운송업	**3,603**	**5,907**	**3,023**	**5,968**	**5,016**	**8,473**	**6,323**	**10,828**
1 ~ 4	3,543	3,583	2,967	3,017	4,961	4,994	6,255	6,305
5 ~ 9	15	97	18	103	13	85	13	87
10 ~ 19	24	304	13	177	11	134	19	277
20 ~ 49	11	304	9	208	5	173	10	321
50 ~ 99	4	261	6	499	11	805	11	835
100 ~ 299	5	839	9	1,634	14	1,979	12	2,014
300 ~ 499	-	-	1	330	1	303	3	989
500 ~ 999	1	519	-	-	-	-	-	-
1000명 이상	-	-	-	-	-	-	-	-
50 수상운송업	**1**	**8**	**-**	**-**	**-**	**-**	**1**	**1**
1 ~ 4	-	-	-	-	-	-	1	1
5 ~ 9	1	8	-	-	-	-	-	-
10 ~ 19	-	-	-	-	-	-	-	-
20 ~ 49	-	-	-	-	-	-	-	-
50 ~ 99	-	-	-	-	-	-	-	-
100 ~ 299	-	-	-	-	-	-	-	-
300 ~ 499	-	-	-	-	-	-	-	-
500 ~ 999	-	-	-	-	-	-	-	-
1000명 이상	-	-	-	-	-	-	-	-
51 항공운송업	**-**	**-**	**-**	**-**	**-**	**-**	**-**	**-**
1 ~ 4	-	-	-	-	-	-	-	-
5 ~ 9	-	-	-	-	-	-	-	-
10 ~ 19	-	-	-	-	-	-	-	-
20 ~ 49	-	-	-	-	-	-	-	-
50 ~ 99	-	-	-	-	-	-	-	-
100 ~ 299	-	-	-	-	-	-	-	-
300 ~ 499	-	-	-	-	-	-	-	-
500 ~ 999	-	-	-	-	-	-	-	-
1000명 이상	-	-	-	-	-	-	-	-
52 창고및운송관련서비스업	**87**	**220**	**79**	**235**	**42**	**279**	**91**	**790**
1 ~ 4	75	113	72	102	36	48	83	129
5 ~ 9	9	62	4	25	4	24	5	29
10 ~ 19	2	25	2	21	1	15	1	11
20 ~ 49	1	20	-	-	-	-	-	-
50 ~ 99	-	-	1	87	-	-	-	-
100 ~ 299	-	-	-	-	1	192	1	278
300 ~ 499	-	-	-	-	-	-	1	343
500 ~ 999	-	-	-	-	-	-	-	-
1000명 이상	-	-	-	-	-	-	-	-

4. Number of Establishments, Workers by Industrial Divisions, Scale of Establishments & Gu

(Seongbuk-gu ~ Gangseo-gu) Unit : Each, Person

은 평 구 Eunpyeong-gu		서 대 문 구 Seodaemun-gu		마 포 구 Mapo-gu		양 천 구 Yangcheon-gu		강 서 구 Gangseo-gu		산 업 분 류 Industrial Classification
사업체수 Estab.	종사자수 Workers	사업체수 Estab.	종사자수 Workers	사업체수 Estab.	종사자수 Workers	사업체수 Estab.	종사자수 Workers	사업체수 Estab.	종사자수 Workers	
5,095	8,489	3,414	5,616	3,963	11,930	6,507	13,193	9,188	50,603	H
5,026	5,088	3,350	3,444	3,615	4,151	6,362	6,721	8,569	9,381	1 ~ 4
20	129	21	140	165	1,033	69	428	281	1,833	5 ~ 9
15	197	18	248	87	1,163	18	234	152	2,008	10 ~ 19
14	408	10	250	61	1,795	21	664	95	2,977	20 ~ 49
9	636	7	495	22	1,542	20	1,355	53	3,750	50 ~ 99
11	2,031	8	1,039	12	1,903	14	2,634	25	3,763	100 ~ 299
-	-	-	-	1	343	3	1,157	5	1,964	300 ~ 499
-	-	-	-	-	-	-	-	2	1,198	500 ~ 999
-	-	-	-	-	-	-	-	6	23,729	1000 and over
4,988	8,229	3,276	5,046	3,255	6,159	6,101	11,287	8,058	15,361	49
4,929	4,948	3,230	3,275	3,171	3,261	6,015	6,126	7,910	8,035	1 ~ 4
12	78	13	89	27	172	29	191	39	265	5 ~ 9
15	197	12	160	26	350	12	160	29	370	10 ~ 19
12	339	9	230	18	533	13	394	31	1,017	20 ~ 49
9	636	5	357	5	342	16	1,104	34	2,409	50 ~ 99
11	2,031	7	935	7	1,158	14	2,634	12	1,719	100 ~ 299
-	-	-	-	1	343	2	678	1	348	300 ~ 499
-	-	-	-	-	-	-	-	2	1,198	500 ~ 999
-	-	-	-	-	-	-	-	-	-	1000 and over
-	-	2	14	12	49	6	10	6	306	50
-	-	1	1	7	14	6	10	2	7	1 ~ 4
-	-	-	-	5	35	-	-	2	18	5 ~ 9
-	-	1	13	-	-	-	-	-	-	10 ~ 19
-	-	-	-	-	-	-	-	-	-	20 ~ 49
-	-	-	-	-	-	-	-	-	-	50 ~ 99
-	-	-	-	-	-	-	-	2	281	100 ~ 299
-	-	-	-	-	-	-	-	-	-	300 ~ 499
-	-	-	-	-	-	-	-	-	-	500 ~ 999
-	-	-	-	-	-	-	-	-	-	1000 and over
-	-	1	2	4	68	-	-	20	24,564	51
-	-	1	2	-	-	-	-	4	13	1 ~ 4
-	-	-	-	1	8	-	-	3	17	5 ~ 9
-	-	-	-	2	29	-	-	2	24	10 ~ 19
-	-	-	-	1	31	-	-	2	71	20 ~ 49
-	-	-	-	-	-	-	-	1	56	50 ~ 99
-	-	-	-	-	-	-	-	1	250	100 ~ 299
-	-	-	-	-	-	-	-	1	404	300 ~ 499
-	-	-	-	-	-	-	-	-	-	500 ~ 999
-	-	-	-	-	-	-	-	6	23,729	1000 and over
107	260	135	554	692	5,654	400	1,896	1,104	10,372	52
97	140	118	166	437	876	341	585	653	1,326	1 ~ 4
8	51	8	51	132	818	40	237	237	1,533	5 ~ 9
-	-	5	75	59	784	6	74	121	1,614	10 ~ 19
2	69	1	20	42	1,231	8	270	62	1,889	20 ~ 49
-	-	2	138	17	1,200	4	251	18	1,285	50 ~ 99
-	-	1	104	5	745	-	-	10	1,513	100 ~ 299
-	-	-	-	-	-	1	479	3	1,212	300 ~ 499
-	-	-	-	-	-	-	-	-	-	500 ~ 999
-	-	-	-	-	-	-	-	-	-	1000 and over

4. 산업중분류, 종사자규모 및 구별 사업체수, 종사자수

(성북구 ~ 강서구) 단위 : 개, 명

산업분류 Industrial Classification	성북구 Seongbuk-gu		강북구 Gangbuk-gu		도봉구 Dobong-gu		노원구 Nowon-gu	
	사업체수 Estab.	종사자수 Workers	사업체수 Estab.	종사자수 Workers	사업체수 Estab.	종사자수 Workers	사업체수 Estab.	종사자수 Workers
I. 숙박 및 음식점업	4,683	11,685	4,001	9,460	3,003	7,035	4,544	13,122
1 ~ 4	4,144	7,293	3,588	5,994	2,686	4,550	3,825	6,823
5 ~ 9	430	2,680	325	2,005	255	1,549	521	3,214
10 ~ 19	92	1,139	75	928	53	663	168	2,079
20 ~ 49	15	458	11	333	8	220	27	788
50 ~ 99	2	115	1	50	1	53	3	218
100 ~ 299	-	-	1	150	-	-	-	-
300 ~ 499	-	-	-	-	-	-	-	-
500 ~ 999	-	-	-	-	-	-	-	-
1000명 이상	-	-	-	-	-	-	-	-
55 숙박업	195	345	192	499	66	205	116	274
1 ~ 4	186	269	179	277	55	76	97	130
5 ~ 9	6	38	11	62	3	18	15	93
10 ~ 19	3	38	1	10	7	91	4	51
20 ~ 49	-	-	-	-	1	20	-	-
50 ~ 99	-	-	-	-	-	-	-	-
100 ~ 299	-	-	1	150	-	-	-	-
300 ~ 499	-	-	-	-	-	-	-	-
500 ~ 999	-	-	-	-	-	-	-	-
1000명 이상	-	-	-	-	-	-	-	-
56 음식점 및 주점업	4,488	11,340	3,809	8,961	2,937	6,830	4,428	12,848
1 ~ 4	3,958	7,024	3,409	5,717	2,631	4,474	3,728	6,693
5 ~ 9	424	2,642	314	1,943	252	1,531	506	3,121
10 ~ 19	89	1,101	74	918	46	572	164	2,028
20 ~ 49	15	458	11	333	7	200	27	788
50 ~ 99	2	115	1	50	1	53	3	218
100 ~ 299	-	-	-	-	-	-	-	-
300 ~ 499	-	-	-	-	-	-	-	-
500 ~ 999	-	-	-	-	-	-	-	-
1000명 이상	-	-	-	-	-	-	-	-
J. 정보통신업	1,115	3,355	561	1,196	516	1,335	993	2,303
1 ~ 4	994	1,333	515	658	480	598	910	1,142
5 ~ 9	76	490	24	147	22	132	47	296
10 ~ 19	25	310	14	196	8	115	23	291
20 ~ 49	15	521	8	195	4	95	11	279
50 ~ 99	2	124	-	-	1	81	1	59
100 ~ 299	3	577	-	-	-	-	1	236
300 ~ 499	-	-	-	-	1	314	-	-
500 ~ 999	-	-	-	-	-	-	-	-
1000명 이상	-	-	-	-	-	-	-	-
58 출판업	566	1,670	250	520	257	527	495	864
1 ~ 4	504	659	231	292	241	292	468	561
5 ~ 9	38	240	10	58	10	59	18	116
10 ~ 19	17	201	5	64	3	46	5	66
20 ~ 49	5	162	4	106	2	49	4	121
50 ~ 99	-	-	-	-	1	81	-	-
100 ~ 299	2	408	-	-	-	-	-	-
300 ~ 499	-	-	-	-	-	-	-	-
500 ~ 999	-	-	-	-	-	-	-	-
1000명 이상	-	-	-	-	-	-	-	-

4. Number of Establishments, Workers by Industrial Divisions, Scale of Establishments & Gu

(Seongbuk-gu ~ Gangseo-gu) Unit : Each, Person

은 평 구 Eunpyeong-gu		서 대 문 구 Seodaemun-gu		마 포 구 Mapo-gu		양 천 구 Yangcheon-gu		강 서 구 Gangseo-gu		산 업 분 류 Industrial Classification
사업체수 Estab.	종사자수 Workers	사업체수 Estab.	종사자수 Workers	사업체수 Estab.	종사자수 Workers	사업체수 Estab.	종사자수 Workers	사업체수 Estab.	종사자수 Workers	
4,806	11,603	4,450	11,961	9,219	25,444	3,969	11,345	6,779	19,859	I
4,255	7,246	3,842	6,689	7,792	13,747	3,332	5,860	5,725	10,403	1 ~ 4
441	2,728	459	2,866	1,116	6,874	490	3,058	795	4,967	5 ~ 9
97	1,239	128	1,635	264	3,257	112	1,400	206	2,607	10 ~ 19
11	286	18	491	41	1,168	32	851	46	1,267	20 ~ 49
2	104	2	111	5	297	3	176	5	293	50 ~ 99
-	-	1	169	1	101	-	-	2	322	100 ~ 299
-	-	-	-	-	-	-	-	-	-	300 ~ 499
-	-	-	-	-	-	-	-	-	-	500 ~ 999
-	-	-	-	-	-	-	-	-	-	1000 and over
151	379	287	704	477	1,159	68	110	200	932	55
134	228	269	387	448	543	66	94	162	264	1 ~ 4
13	79	12	78	11	68	1	5	24	142	5 ~ 9
3	39	4	42	10	141	1	11	7	108	10 ~ 19
1	33	1	28	5	167	-	-	5	131	20 ~ 49
-	-	-	-	2	139	-	-	1	68	50 ~ 99
-	-	1	169	1	101	-	-	1	219	100 ~ 299
-	-	-	-	-	-	-	-	-	-	300 ~ 499
-	-	-	-	-	-	-	-	-	-	500 ~ 999
-	-	-	-	-	-	-	-	-	-	1000 and over
4,655	11,224	4,163	11,257	8,742	24,285	3,901	11,235	6,579	18,927	56
4,121	7,018	3,573	6,302	7,344	13,204	3,266	5,766	5,563	10,139	1 ~ 4
428	2,649	447	2,788	1,105	6,806	489	3,053	771	4,825	5 ~ 9
94	1,200	124	1,593	254	3,116	111	1,389	199	2,499	10 ~ 19
10	253	17	463	36	1,001	32	851	41	1,136	20 ~ 49
2	104	2	111	3	158	3	176	4	225	50 ~ 99
-	-	-	-	-	-	-	-	1	103	100 ~ 299
-	-	-	-	-	-	-	-	-	-	300 ~ 499
-	-	-	-	-	-	-	-	-	-	500 ~ 999
-	-	-	-	-	-	-	-	-	-	1000 and over
1,198	2,323	1,305	4,812	5,299	51,809	1,121	6,526	2,801	17,766	J
1,139	1,421	1,131	1,576	3,873	6,005	983	1,263	2,207	3,239	1 ~ 4
37	231	105	684	659	4,268	59	387	300	1,915	5 ~ 9
13	166	37	495	376	4,918	36	495	163	2,110	10 ~ 19
5	140	19	564	237	6,884	25	785	90	2,606	20 ~ 49
3	167	7	507	80	5,579	10	742	21	1,420	50 ~ 99
1	198	6	986	49	8,275	4	611	15	2,415	100 ~ 299
-	-	-	-	12	4,365	2	765	3	1,040	300 ~ 499
-	-	-	-	9	6,085	2	1,478	1	664	500 ~ 999
-	-	-	-	4	5,430	-	-	1	2,357	1000 and over
547	838	643	2,472	2,414	21,019	470	1,330	1,284	8,102	58
525	644	553	770	1,729	2,700	422	541	986	1,445	1 ~ 4
15	88	53	337	303	1,960	26	160	151	961	5 ~ 9
6	80	21	286	191	2,478	12	162	83	1,093	10 ~ 19
1	26	9	254	124	3,609	7	225	43	1,277	20 ~ 49
-	-	4	276	40	2,716	3	242	10	667	50 ~ 99
-	-	3	549	20	3,080	-	-	8	1,307	100 ~ 299
-	-	-	-	2	661	-	-	2	688	300 ~ 499
-	-	-	-	4	2,764	-	-	1	664	500 ~ 999
-	-	-	-	1	1,051	-	-	-	-	1000 and over

4. 산업중분류, 종사자규모 및 구별 사업체수, 종사자수

(성북구 ~ 강서구) 단위 : 개, 명

산업분류 Industrial Classification	성북구 Seongbuk-gu		강북구 Gangbuk-gu		도봉구 Dobong-gu		노원구 Nowon-gu	
	사업체수 Estab.	종사자수 Workers	사업체수 Estab.	종사자수 Workers	사업체수 Estab.	종사자수 Workers	사업체수 Estab.	종사자수 Workers
59 영상 · 오디오기록물제작및배급업	**240**	**633**	**119**	**258**	**113**	**186**	**153**	**321**
1 ~ 4	221	281	111	142	107	125	142	174
5 ~ 9	9	57	3	20	2	11	5	36
10 ~ 19	4	51	2	28	4	50	3	40
20 ~ 49	5	174	3	68	-	-	3	71
50 ~ 99	1	70	-	-	-	-	-	-
100 ~ 299	-	-	-	-	-	-	-	-
300 ~ 499	-	-	-	-	-	-	-	-
500 ~ 999	-	-	-	-	-	-	-	-
1000명 이상	-	-	-	-	-	-	-	-
60 방송업	**9**	**65**	**7**	**21**	**3**	**12**	**5**	**32**
1 ~ 4	6	10	6	7	2	3	4	7
5 ~ 9	2	12	-	-	1	9	-	-
10 ~ 19	-	-	1	14	-	-	-	-
20 ~ 49	1	43	-	-	-	-	1	25
50 ~ 99	-	-	-	-	-	-	-	-
100 ~ 299	-	-	-	-	-	-	-	-
300 ~ 499	-	-	-	-	-	-	-	-
500 ~ 999	-	-	-	-	-	-	-	-
1000명 이상	-	-	-	-	-	-	-	-
61 우편및통신업	**24**	**355**	**15**	**83**	**18**	**427**	**33**	**421**
1 ~ 4	14	33	8	17	10	24	21	45
5 ~ 9	5	33	5	32	4	24	8	48
10 ~ 19	2	29	1	13	1	19	1	13
20 ~ 49	1	37	1	21	2	46	1	20
50 ~ 99	1	54	-	-	-	-	1	59
100 ~ 299	1	169	-	-	-	-	1	236
300 ~ 499	-	-	-	-	1	314	-	-
500 ~ 999	-	-	-	-	-	-	-	-
1000명 이상	-	-	-	-	-	-	-	-
62 컴퓨터프로그래밍, 시스템통합및관리업	**194**	**354**	**102**	**194**	**89**	**120**	**236**	**454**
1 ~ 4	183	265	95	117	86	104	216	268
5 ~ 9	9	60	3	18	3	16	10	59
10 ~ 19	2	29	4	59	-	-	9	105
20 ~ 49	-	-	-	-	-	-	1	22
50 ~ 99	-	-	-	-	-	-	-	-
100 ~ 299	-	-	-	-	-	-	-	-
300 ~ 499	-	-	-	-	-	-	-	-
500 ~ 999	-	-	-	-	-	-	-	-
1000명 이상	-	-	-	-	-	-	-	-
63 정보서비스업	**82**	**278**	**68**	**120**	**36**	**63**	**71**	**211**
1 ~ 4	66	85	64	83	34	50	59	87
5 ~ 9	13	88	3	19	2	13	6	37
10 ~ 19	-	-	1	18	-	-	5	67
20 ~ 49	3	105	-	-	-	-	1	20
50 ~ 99	-	-	-	-	-	-	-	-
100 ~ 299	-	-	-	-	-	-	-	-
300 ~ 499	-	-	-	-	-	-	-	-
500 ~ 999	-	-	-	-	-	-	-	-
1000명 이상	-	-	-	-	-	-	-	-

4. Number of Establishments, Workers by Industrial Divisions, Scale of Establishments & Gu

(Seongbuk-gu ~ Gangseo-gu) Unit : Each, Person

은 평 구 Eunpyeong-gu		서 대 문 구 Seodaemun-gu		마 포 구 Mapo-gu		양 천 구 Yangcheon-gu		강 서 구 Gangseo-gu		산 업 분 류 Industrial Classification
사업체수 Estab.	종사자수 Workers	사업체수 Estab.	종사자수 Workers	사업체수 Estab.	종사자수 Workers	사업체수 Estab.	종사자수 Workers	사업체수 Estab.	종사자수 Workers	
321	**481**	**336**	**694**	**1,799**	**10,165**	**302**	**1,395**	**759**	**2,370**	**59**
310	387	312	443	1,387	2,145	264	336	638	931	1 ~ 4
7	52	17	112	220	1,431	12	82	64	406	5 ~ 9
4	42	4	48	115	1,497	15	200	38	485	10 ~ 19
-	-	3	91	53	1,446	9	245	18	463	20 ~ 49
-	-	-	-	12	829	1	86	1	85	50 ~ 99
-	-	-	-	9	1,567	-	-	-	-	100 ~ 299
-	-	-	-	2	692	1	446	-	-	300 ~ 499
-	-	-	-	1	558	-	-	-	-	500 ~ 999
-	-	-	-	-	-	-	-	-	-	1000 and over
13	**81**	**11**	**52**	**72**	**7,686**	**22**	**1,805**	**28**	**340**	**60**
11	16	9	13	22	36	10	14	18	37	1 ~ 4
1	6	1	9	12	81	5	39	5	34	5 ~ 9
-	-	-	-	7	86	-	-	2	22	10 ~ 19
-	-	1	30	7	214	3	126	1	47	20 ~ 49
1	59	-	-	11	796	2	148	1	70	50 ~ 99
-	-	-	-	6	879	-	-	1	130	100 ~ 299
-	-	-	-	4	1,548	-	-	-	-	300 ~ 499
-	-	-	-	1	667	2	1,478	-	-	500 ~ 999
-	-	-	-	2	3,379	-	-	-	-	1000 and over
21	**373**	**30**	**675**	**45**	**2,039**	**33**	**804**	**35**	**523**	**61**
10	20	13	30	27	54	17	34	17	41	1 ~ 4
6	36	8	49	10	56	7	39	12	71	5 ~ 9
2	28	4	46	3	32	3	45	3	43	10 ~ 19
1	40	1	21	1	26	1	37	1	24	20 ~ 49
1	51	1	92	-	-	2	146	-	-	50 ~ 99
1	198	3	437	1	159	3	503	2	344	100 ~ 299
-	-	-	-	2	712	-	-	-	-	300 ~ 499
-	-	-	-	-	-	-	-	-	-	500 ~ 999
-	-	-	-	1	1,000	-	-	-	-	1000 and over
231	**429**	**174**	**529**	**614**	**7,827**	**216**	**422**	**517**	**5,575**	**62**
220	269	155	208	464	692	203	249	403	561	1 ~ 4
7	42	13	89	65	431	7	54	50	325	5 ~ 9
1	16	2	27	32	443	4	58	31	388	10 ~ 19
2	45	2	66	32	983	2	61	20	600	20 ~ 49
1	57	2	139	6	363	-	-	8	525	50 ~ 99
-	-	-	-	10	2,067	-	-	3	467	100 ~ 299
-	-	-	-	2	752	-	-	1	352	300 ~ 499
-	-	-	-	3	2,096	-	-	-	-	500 ~ 999
-	-	-	-	-	-	-	-	1	2,357	1000 and over
65	**121**	**111**	**390**	**355**	**3,073**	**78**	**770**	**178**	**856**	**63**
63	85	89	112	244	378	67	89	145	224	1 ~ 4
1	7	13	88	49	309	2	13	18	118	5 ~ 9
-	-	6	88	28	382	2	30	6	79	10 ~ 19
1	29	3	102	20	606	3	91	7	195	20 ~ 49
-	-	-	-	11	875	2	120	1	73	50 ~ 99
-	-	-	-	3	523	1	108	1	167	100 ~ 299
-	-	-	-	-	-	1	319	-	-	300 ~ 499
-	-	-	-	-	-	-	-	-	-	500 ~ 999
-	-	-	-	-	-	-	-	-	-	1000 and over

4. 산업중분류, 종사자규모 및 구별 사업체수, 종사자수

(성북구 ~ 강서구) 단위 : 개, 명

산업분류 Industrial Classification	성북구 Seongbuk-gu		강북구 Gangbuk-gu		도봉구 Dobong-gu		노원구 Nowon-gu	
	사업체수 Estab.	종사자수 Workers	사업체수 Estab.	종사자수 Workers	사업체수 Estab.	종사자수 Workers	사업체수 Estab.	종사자수 Workers
K. 금융 및 보험업	**230**	**1,607**	**352**	**4,249**	**182**	**1,219**	**322**	**5,159**
1 ~ 4	129	189	198	276	109	167	151	217
5 ~ 9	42	310	36	235	27	187	42	315
10 ~ 19	50	646	48	620	34	432	66	882
20 ~ 49	6	168	51	1,657	10	283	45	1,396
50 ~ 99	1	72	17	1,082	2	150	15	988
100 ~ 299	2	222	2	379	-	-	2	246
300 ~ 499	-	-	-	-	-	-	-	-
500 ~ 999	-	-	-	-	-	-	-	-
1000명 이상	-	-	-	-	-	-	1	1,115
64 금융업	**141**	**1,227**	**79**	**682**	**77**	**624**	**129**	**1,434**
1 ~ 4	56	92	34	58	34	55	46	75
5 ~ 9	36	268	17	114	15	106	22	172
10 ~ 19	44	562	21	281	25	317	43	567
20 ~ 49	3	83	6	150	2	61	15	412
50 ~ 99	-	-	1	79	1	85	3	208
100 ~ 299	2	222	-	-	-	-	-	-
300 ~ 499	-	-	-	-	-	-	-	-
500 ~ 999	-	-	-	-	-	-	-	-
1000명 이상	-	-	-	-	-	-	-	-
65 보험 및 연금업	**3**	**74**	**61**	**2,238**	**10**	**258**	**47**	**2,816**
1 ~ 4	2	2	8	20	-	-	4	13
5 ~ 9	-	-	5	34	3	22	6	49
10 ~ 19	-	-	5	69	-	-	2	21
20 ~ 49	-	-	30	1,065	6	171	23	755
50 ~ 99	1	72	11	671	1	65	9	617
100 ~ 299	-	-	2	379	-	-	2	246
300 ~ 499	-	-	-	-	-	-	-	-
500 ~ 999	-	-	-	-	-	-	-	-
1000명 이상	-	-	-	-	-	-	1	1,115
66 금융및보험관련서비스업	**86**	**306**	**212**	**1,329**	**95**	**337**	**146**	**909**
1 ~ 4	71	95	156	198	75	112	101	129
5 ~ 9	6	42	14	87	9	59	14	94
10 ~ 19	6	84	22	270	9	115	21	294
20 ~ 49	3	85	15	442	2	51	7	229
50 ~ 99	-	-	5	332	-	-	3	163
100 ~ 299	-	-	-	-	-	-	-	-
300 ~ 499	-	-	-	-	-	-	-	-
500 ~ 999	-	-	-	-	-	-	-	-
1000명 이상	-	-	-	-	-	-	-	-
L. 부동산업	**1,918**	**3,791**	**1,243**	**2,411**	**1,140**	**3,654**	**1,704**	**4,648**
1 ~ 4	1,765	2,452	1,151	1,600	1,016	1,456	1,470	2,228
5 ~ 9	114	727	65	413	83	507	156	994
10 ~ 19	31	382	22	269	32	425	59	794
20 ~ 49	8	230	5	129	7	172	16	472
50 ~ 99	-	-	-	-	-	-	3	160
100 ~ 299	-	-	-	-	-	-	-	-
300 ~ 499	-	-	-	-	-	-	-	-
500 ~ 999	-	-	-	-	2	1,094	-	-
1000명 이상	-	-	-	-	-	-	-	-

4. Number of Establishments, Workers by Industrial Divisions, Scale of Establishments & Gu

(Seongbuk-gu ~ Gangseo-gu) Unit : Each, Person

은 평 구 Eunpyeong-gu		서 대 문 구 Seodaemun-gu		마 포 구 Mapo-gu		양 천 구 Yangcheon-gu		강 서 구 Gangseo-gu		산 업 분 류 Industrial Classification
사업체수 Estab.	종사자수 Workers	사업체수 Estab.	종사자수 Workers	사업체수 Estab.	종사자수 Workers	사업체수 Estab.	종사자수 Workers	사업체수 Estab.	종사자수 Workers	
244	2,197	287	3,878	814	11,301	264	2,558	570	5,074	K
136	200	163	224	482	738	129	188	320	537	1 ~ 4
32	221	40	281	102	694	38	279	96	660	5 ~ 9
49	664	59	781	123	1,693	72	941	95	1,281	10 ~ 19
18	554	15	489	63	1,844	23	742	40	1,138	20 ~ 49
9	558	3	225	24	1,709	1	68	14	889	50 ~ 99
-	-	5	822	17	3,402	-	-	5	569	100 ~ 299
-	-	-	-	3	1,221	1	340	-	-	300 ~ 499
-	-	2	1,056	-	-	-	-	-	-	500 ~ 999
-	-	-	-	-	-	-	-	-	-	1000 and over
114	866	128	921	325	3,315	136	1,127	209	1,844	64
47	79	58	96	167	258	47	69	84	138	1 ~ 4
24	162	20	143	53	378	29	217	55	389	5 ~ 9
40	538	47	594	76	1,043	53	679	57	768	10 ~ 19
3	87	3	88	22	662	7	162	10	283	20 ~ 49
-	-	-	-	5	425	-	-	2	132	50 ~ 99
-	-	-	-	1	111	-	-	1	134	100 ~ 299
-	-	-	-	1	438	-	-	-	-	300 ~ 499
-	-	-	-	-	-	-	-	-	-	500 ~ 999
-	-	-	-	-	-	-	-	-	-	1000 and over
30	911	33	1,863	66	1,999	15	432	48	1,214	65
1	3	8	13	19	27	1	1	11	20	1 ~ 4
5	32	5	37	8	51	2	14	7	39	5 ~ 9
4	61	7	113	12	172	2	22	6	88	10 ~ 19
14	436	7	212	18	563	9	327	15	441	20 ~ 49
6	379	2	133	5	364	1	68	8	526	50 ~ 99
-	-	2	299	4	822	-	-	1	100	100 ~ 299
-	-	-	-	-	-	-	-	-	-	300 ~ 499
-	-	2	1,056	-	-	-	-	-	-	500 ~ 999
-	-	-	-	-	-	-	-	-	-	1000 and over
100	420	126	1,094	423	5,987	113	999	313	2,016	66
88	118	97	115	296	453	81	118	225	379	1 ~ 4
3	27	15	101	41	265	7	48	34	232	5 ~ 9
5	65	5	74	35	478	17	240	32	425	10 ~ 19
1	31	5	189	23	619	7	253	15	414	20 ~ 49
3	179	1	92	14	920	-	-	4	231	50 ~ 99
-	-	3	523	12	2,469	-	-	3	335	100 ~ 299
-	-	-	-	2	783	1	340	-	-	300 ~ 499
-	-	-	-	-	-	-	-	-	-	500 ~ 999
-	-	-	-	-	-	-	-	-	-	1000 and over
2,185	4,386	1,696	3,636	3,526	8,552	1,977	4,775	3,515	8,969	L
2,025	2,754	1,546	2,205	3,189	4,534	1,791	2,590	3,069	4,566	1 ~ 4
116	722	106	672	234	1,496	119	742	341	2,212	5 ~ 9
35	417	37	483	68	922	48	620	81	1,021	10 ~ 19
4	129	6	206	27	725	16	442	21	645	20 ~ 49
5	364	1	70	5	312	1	95	2	136	50 ~ 99
-	-	-	-	3	563	2	286	-	-	100 ~ 299
-	-	-	-	-	-	-	-	1	389	300 ~ 499
-	-	-	-	-	-	-	-	-	-	500 ~ 999
-	-	-	-	-	-	-	-	-	-	1000 and over

4. 산업중분류, 종사자규모 및 구별 사업체수, 종사자수

(성북구 ~ 강서구) 단위 : 개, 명

산 업 분 류 Industrial Classification	성 북 구 Seongbuk-gu		강 북 구 Gangbuk-gu		도 봉 구 Dobong-gu		노 원 구 Nowon-gu	
	사업체수 Estab.	종사자수 Workers	사업체수 Estab.	종사자수 Workers	사업체수 Estab.	종사자수 Workers	사업체수 Estab.	종사자수 Workers
68 부 동 산 업	**1,918**	**3,791**	**1,243**	**2,411**	**1,140**	**3,654**	**1,704**	**4,648**
1 ~ 4	1,765	2,452	1,151	1,600	1,016	1,456	1,470	2,228
5 ~ 9	114	727	65	413	83	507	156	994
10 ~ 19	31	382	22	269	32	425	59	794
20 ~ 49	8	230	5	129	7	172	16	472
50 ~ 99	-	-	-	-	-	-	3	160
100 ~ 299	-	-	-	-	-	-	-	-
300 ~ 499	-	-	-	-	-	-	-	-
500 ~ 999	-	-	-	-	2	1,094	-	-
1000명 이상	-	-	-	-	-	-	-	-
M. 전문, 과학및기술서비스업	**1,415**	**7,439**	**824**	**1,985**	**828**	**2,542**	**1,308**	**3,862**
1 ~ 4	1,235	1,742	716	1,015	719	1,101	1,159	1,666
5 ~ 9	114	720	84	512	77	452	100	623
10 ~ 19	33	456	16	199	21	279	25	332
20 ~ 49	22	603	8	259	6	159	15	433
50 ~ 99	4	226	-	-	3	177	7	496
100 ~ 299	4	797	-	-	2	374	2	312
300 ~ 499	2	819	-	-	-	-	-	-
500 ~ 999	-	-	-	-	-	-	-	-
1000명 이상	1	2,076	-	-	-	-	-	-
70 연 구 개 발 업	**141**	**3,016**	**21**	**43**	**19**	**22**	**92**	**670**
1 ~ 4	106	154	20	22	19	22	74	110
5 ~ 9	15	87	-	-	-	-	6	38
10 ~ 19	10	141	-	-	-	-	4	55
20 ~ 49	8	229	1	21	-	-	5	143
50 ~ 99	-	-	-	-	-	-	2	133
100 ~ 299	-	-	-	-	-	-	1	191
300 ~ 499	1	329	-	-	-	-	-	-
500 ~ 999	-	-	-	-	-	-	-	-
1000명 이상	1	2,076	-	-	-	-	-	-
71 전 문 서 비 스 업	**537**	**2,583**	**398**	**1,115**	**462**	**1,689**	**535**	**1,590**
1 ~ 4	460	673	321	480	386	640	465	709
5 ~ 9	54	339	64	387	56	331	48	291
10 ~ 19	13	181	9	110	12	151	13	178
20 ~ 49	4	106	4	138	5	136	7	215
50 ~ 99	2	122	-	-	1	57	1	76
100 ~ 299	3	672	-	-	2	374	1	121
300 ~ 499	1	490	-	-	-	-	-	-
500 ~ 999	-	-	-	-	-	-	-	-
1000명 이상	-	-	-	-	-	-	-	-
72 건축기술, 엔지니어링및기타과학기술서비스업	**219**	**946**	**129**	**372**	**107**	**446**	**221**	**803**
1 ~ 4	178	289	111	172	89	156	180	289
5 ~ 9	25	169	10	61	8	44	30	189
10 ~ 19	5	68	6	78	7	103	6	76
20 ~ 49	9	244	2	61	1	23	2	48
50 ~ 99	1	51	-	-	2	120	3	201
100 ~ 299	1	125	-	-	-	-	-	-
300 ~ 499	-	-	-	-	-	-	-	-
500 ~ 999	-	-	-	-	-	-	-	-
1000명 이상	-	-	-	-	-	-	-	-

4. Number of Establishments, Workers by Industrial Divisions, Scale of Establishments & Gu

(Seongbuk-gu ~ Gangseo-gu) Unit : Each, Person

은 평 구 Eunpyeong-gu		서 대 문 구 Seodaemun-gu		마 포 구 Mapo-gu		양 천 구 Yangcheon-gu		강 서 구 Gangseo-gu		산 업 분 류 Industrial Classification
사업체수 Estab.	종사자수 Workers	사업체수 Estab.	종사자수 Workers	사업체수 Estab.	종사자수 Workers	사업체수 Estab.	종사자수 Workers	사업체수 Estab.	종사자수 Workers	
2,185	4,386	1,696	3,636	3,526	8,552	1,977	4,775	3,515	8,969	68
2,025	2,754	1,546	2,205	3,189	4,534	1,791	2,590	3,069	4,566	1 ~ 4
116	722	106	672	234	1,496	119	742	341	2,212	5 ~ 9
35	417	37	483	68	922	48	620	81	1,021	10 ~ 19
4	129	6	206	27	725	16	442	21	645	20 ~ 49
5	364	1	70	5	312	1	95	2	136	50 ~ 99
-	-	-	-	3	563	2	286	-	-	100 ~ 299
-	-	-	-	-	-	-	-	1	389	300 ~ 499
-	-	-	-	-	-	-	-	-	-	500 ~ 999
-	-	-	-	-	-	-	-	-	-	1000 and over
1,349	3,336	1,521	8,577	5,086	26,062	1,589	4,461	3,218	31,081	M
1,222	1,707	1,314	1,857	4,057	6,419	1,376	2,152	2,542	4,015	1 ~ 4
98	605	101	623	570	3,607	155	948	399	2,487	5 ~ 9
17	225	62	851	262	3,411	37	452	157	2,094	10 ~ 19
6	146	24	764	144	4,126	17	510	78	2,275	20 ~ 49
3	222	9	579	30	2,159	3	221	16	1,124	50 ~ 99
3	431	7	1,182	15	2,766	1	178	15	2,721	100 ~ 299
-	-	2	874	5	1,751	-	-	3	1,134	300 ~ 499
-	-	2	1,847	3	1,823	-	-	2	1,018	500 ~ 999
-	-	-	-	-	-	-	-	6	14,213	1000 and over
63	392	135	2,970	199	1,594	67	141	150	14,428	70
60	89	95	143	149	239	63	84	78	133	1 ~ 4
-	-	17	109	14	95	3	18	20	129	5 ~ 9
1	16	16	210	18	239	-	-	15	212	10 ~ 19
-	-	3	95	10	311	1	39	16	488	20 ~ 49
-	-	-	-	6	469	-	-	7	451	50 ~ 99
2	287	1	117	2	241	-	-	8	1,379	100 ~ 299
-	-	1	449	-	-	-	-	1	369	300 ~ 499
-	-	2	1,847	-	-	-	-	1	518	500 ~ 999
-	-	-	-	-	-	-	-	4	10,749	1000 and over
572	1,214	641	3,801	2,447	15,660	883	2,721	1,747	11,546	71
511	745	536	770	1,883	3,167	737	1,260	1,375	2,289	1 ~ 4
51	302	48	299	302	1,884	111	682	232	1,432	5 ~ 9
7	87	27	379	145	1,922	22	274	84	1,138	10 ~ 19
3	80	16	521	84	2,393	10	284	41	1,206	20 ~ 49
-	-	8	502	17	1,162	3	221	8	584	50 ~ 99
-	-	5	905	9	1,910	-	-	3	477	100 ~ 299
-	-	1	425	4	1,399	-	-	1	456	300 ~ 499
-	-	-	-	3	1,823	-	-	1	500	500 ~ 999
-	-	-	-	-	-	-	-	2	3,464	1000 and over
210	679	174	732	566	3,267	204	760	535	3,504	72
172	253	151	242	413	722	175	277	371	595	1 ~ 4
29	177	10	60	95	597	18	109	98	615	5 ~ 9
6	83	8	108	32	390	6	69	44	567	10 ~ 19
1	20	3	85	20	550	4	127	16	464	20 ~ 49
2	146	1	77	2	147	-	-	1	89	50 ~ 99
-	-	1	160	3	509	1	178	4	865	100 ~ 299
-	-	-	-	1	352	-	-	1	309	300 ~ 499
-	-	-	-	-	-	-	-	-	-	500 ~ 999
-	-	-	-	-	-	-	-	-	-	1000 and over

4. 산업중분류, 종사자규모 및 구별 사업체수, 종사자수

(성북구 ~ 강서구) 단위 : 개, 명

산업분류 Industrial Classification	성북구 Seongbuk-gu		강북구 Gangbuk-gu		도봉구 Dobong-gu		노원구 Nowon-gu	
	사업체수 Estab.	종사자수 Workers	사업체수 Estab.	종사자수 Workers	사업체수 Estab.	종사자수 Workers	사업체수 Estab.	종사자수 Workers
73 기타전문, 과학및기술서비스업	**518**	**894**	**276**	**455**	**240**	**385**	**460**	**799**
1 ~ 4	491	626	264	341	225	283	440	558
5 ~ 9	20	125	10	64	13	77	16	105
10 ~ 19	5	66	1	11	2	25	2	23
20 ~ 49	1	24	1	39	-	-	1	27
50 ~ 99	1	53	-	-	-	-	1	86
100 ~ 299	-	-	-	-	-	-	-	-
300 ~ 499	-	-	-	-	-	-	-	-
500 ~ 999	-	-	-	-	-	-	-	-
1000명 이상	-	-	-	-	-	-	-	-
N. 사업시설관리, 사업지원및임대서비스업	**773**	**6,400**	**641**	**3,705**	**617**	**2,927**	**923**	**8,041**
1 ~ 4	689	958	565	781	543	750	821	1,095
5 ~ 9	35	212	32	207	36	235	39	252
10 ~ 19	15	194	12	186	17	238	16	224
20 ~ 49	17	483	18	606	13	399	24	751
50 ~ 99	6	434	6	406	4	317	12	737
100 ~ 299	7	1,356	8	1,519	2	252	4	723
300 ~ 499	1	333	-	-	2	736	2	870
500 ~ 999	3	2,430	-	-	-	-	5	3,389
1000명 이상	-	-	-	-	-	-	-	-
74 사업시설관리및조경서비스업	**174**	**2,634**	**158**	**916**	**168**	**1,850**	**233**	**3,218**
1 ~ 4	150	238	132	202	135	207	194	293
5 ~ 9	8	48	15	102	12	77	16	105
10 ~ 19	6	83	5	68	6	85	5	66
20 ~ 49	4	119	3	91	8	245	8	213
50 ~ 99	2	140	1	53	3	248	4	248
100 ~ 299	1	187	2	400	2	252	3	623
300 ~ 499	1	333	-	-	2	736	1	382
500 ~ 999	2	1,486	-	-	-	-	2	1,288
1000명 이상	-	-	-	-	-	-	-	-
75 사업지원서비스업	**503**	**3,321**	**405**	**2,598**	**376**	**869**	**574**	**4,567**
1 ~ 4	451	600	359	465	344	441	518	654
5 ~ 9	24	149	16	100	21	140	20	130
10 ~ 19	9	111	6	104	5	65	10	148
20 ~ 49	9	254	13	457	5	154	13	457
50 ~ 99	4	294	5	353	1	69	8	489
100 ~ 299	5	969	6	1,119	-	-	1	100
300 ~ 499	-	-	-	-	-	-	1	488
500 ~ 999	1	944	-	-	-	-	3	2,101
1000명 이상	-	-	-	-	-	-	-	-
76 임대업 ; 부동산제외	**96**	**445**	**78**	**191**	**73**	**208**	**116**	**256**
1 ~ 4	88	120	74	114	64	102	109	148
5 ~ 9	3	15	1	5	3	18	3	17
10 ~ 19	-	-	1	14	6	88	1	10
20 ~ 49	4	110	2	58	-	-	3	81
50 ~ 99	-	-	-	-	-	-	-	-
100 ~ 299	1	200	-	-	-	-	-	-
300 ~ 499	-	-	-	-	-	-	-	-
500 ~ 999	-	-	-	-	-	-	-	-
1000명 이상	-	-	-	-	-	-	-	-

4. Number of Establishments, Workers by Industrial Divisions, Scale of Establishments & Gu

(Seongbuk-gu ~ Gangseo-gu) Unit : Each, Person

은평구 Eunpyeong-gu		서대문구 Seodaemun-gu		마포구 Mapo-gu		양천구 Yangcheon-gu		강서구 Gangseo-gu		산업분류 Industrial Classification
사업체수 Estab.	종사자수 Workers	사업체수 Estab.	종사자수 Workers	사업체수 Estab.	종사자수 Workers	사업체수 Estab.	종사자수 Workers	사업체수 Estab.	종사자수 Workers	
504	**1,051**	**571**	**1,074**	**1,874**	**5,541**	**435**	**839**	**786**	**1,603**	**73**
479	620	532	702	1,612	2,291	401	531	718	998	1 ~ 4
18	126	26	155	159	1,031	23	139	49	311	5 ~ 9
3	39	11	154	67	860	9	109	14	177	10 ~ 19
2	46	2	63	30	872	2	60	5	117	20 ~ 49
1	76	-	-	5	381	-	-	-	-	50 ~ 99
1	144	-	-	1	106	-	-	-	-	100 ~ 299
-	-	-	-	-	-	-	-	-	-	300 ~ 499
-	-	-	-	-	-	-	-	-	-	500 ~ 999
-	-	-	-	-	-	-	-	-	-	1000 and over
906	**2,961**	**747**	**5,830**	**1,907**	**27,412**	**860**	**5,853**	**1,623**	**21,895**	**N**
822	1,070	646	905	1,535	2,292	732	1,029	1,300	1,942	1 ~ 4
37	237	43	273	151	960	48	327	131	835	5 ~ 9
21	288	12	153	78	1,056	23	321	80	1,054	10 ~ 19
18	506	26	830	63	1,862	36	1,144	59	1,891	20 ~ 49
4	298	9	635	36	2,668	11	742	21	1,514	50 ~ 99
4	562	8	1,091	26	4,435	8	1,286	15	2,307	100 ~ 299
-	-	2	806	9	3,265	1	300	6	2,136	300 ~ 499
-	-	-	-	5	3,970	1	704	8	5,773	500 ~ 999
-	-	1	1,137	4	6,904	-	-	3	4,443	1000 and over
229	**1,561**	**120**	**1,605**	**231**	**7,171**	**183**	**1,757**	**349**	**4,611**	**74**
192	265	94	136	165	259	149	231	259	429	1 ~ 4
12	69	9	50	17	122	11	70	31	211	5 ~ 9
9	116	1	13	13	167	4	52	24	320	10 ~ 19
8	251	6	185	18	523	11	351	21	692	20 ~ 49
4	298	6	420	11	796	4	317	11	775	50 ~ 99
4	562	3	413	5	876	3	436	1	200	100 ~ 299
-	-	1	388	-	-	1	300	-	-	300 ~ 499
-	-	-	-	-	-	-	-	1	913	500 ~ 999
-	-	-	-	2	4,428	-	-	1	1,071	1000 and over
576	**1,145**	**532**	**4,000**	**1,462**	**19,371**	**531**	**3,474**	**1,034**	**16,325**	**75**
538	683	465	658	1,187	1,759	460	614	847	1,213	1 ~ 4
22	147	29	188	117	723	27	189	79	487	5 ~ 9
9	129	11	140	60	815	12	163	36	488	10 ~ 19
7	186	17	566	38	1,144	20	652	34	1,064	20 ~ 49
-	-	3	215	24	1,782	7	425	10	739	50 ~ 99
-	-	5	678	20	3,437	4	727	13	1,966	100 ~ 299
-	-	1	418	9	3,265	-	-	6	2,136	300 ~ 499
-	-	-	-	5	3,970	1	704	7	4,860	500 ~ 999
-	-	1	1,137	2	2,476	-	-	2	3,372	1000 and over
101	**255**	**95**	**225**	**214**	**870**	**146**	**622**	**240**	**959**	**76**
92	122	87	111	183	274	123	184	194	300	1 ~ 4
3	21	5	35	17	115	10	68	21	137	5 ~ 9
3	43	-	-	5	74	7	106	20	246	10 ~ 19
3	69	3	79	7	195	5	141	4	135	20 ~ 49
-	-	-	-	1	90	-	-	-	-	50 ~ 99
-	-	-	-	1	122	1	123	1	141	100 ~ 299
-	-	-	-	-	-	-	-	-	-	300 ~ 499
-	-	-	-	-	-	-	-	-	-	500 ~ 999
-	-	-	-	-	-	-	-	-	-	1000 and over

4. 산업중분류, 종사자규모 및 구별 사업체수, 종사자수

(성북구 ~ 강서구) 단위 : 개, 명

산업분류 Industrial Classification	성북구 Seongbuk-gu		강북구 Gangbuk-gu		도봉구 Dobong-gu		노원구 Nowon-gu	
	사업체수 Estab.	종사자수 Workers	사업체수 Estab.	종사자수 Workers	사업체수 Estab.	종사자수 Workers	사업체수 Estab.	종사자수 Workers
O. 공공행정, 국방및사회보장행정	**49**	**4,607**	**42**	**3,530**	**37**	**4,256**	**40**	**4,047**
1 ~ 4	7	9	4	7	-	-	2	2
5 ~ 9	2	15	1	7	1	9	1	7
10 ~ 19	3	40	2	30	1	12	2	36
20 ~ 49	31	896	27	835	28	826	25	735
50 ~ 99	1	54	2	125	-	-	6	363
100 ~ 299	2	394	4	718	3	517	2	300
300 ~ 499	2	608	1	350	3	1,172	1	422
500 ~ 999	-	-	-	-	-	-	-	-
1000명 이상	1	2,591	1	1,458	1	1,720	1	2,182
84 공공행정, 국방및사회보장행정	**49**	**4,607**	**42**	**3,530**	**37**	**4,256**	**40**	**4,047**
1 ~ 4	7	9	4	7	-	-	2	2
5 ~ 9	2	15	1	7	1	9	1	7
10 ~ 19	3	40	2	30	1	12	2	36
20 ~ 49	31	896	27	835	28	826	25	735
50 ~ 99	1	54	2	125	-	-	6	363
100 ~ 299	2	394	4	718	3	517	2	300
300 ~ 499	2	608	1	350	3	1,172	1	422
500 ~ 999	-	-	-	-	-	-	-	-
1000명 이상	1	2,591	1	1,458	1	1,720	1	2,182
P. 교육서비스업	**1,806**	**21,226**	**890**	**6,164**	**1,114**	**7,191**	**2,573**	**20,726**
1 ~ 4	1,442	2,126	730	1,069	914	1,348	2,073	2,925
5 ~ 9	169	1,095	85	556	97	622	205	1,339
10 ~ 19	77	1,032	20	248	40	505	123	1,662
20 ~ 49	46	1,409	18	584	15	410	66	1,996
50 ~ 99	56	4,060	28	2,135	41	3,003	79	5,773
100 ~ 299	9	1,045	7	781	6	629	22	2,670
300 ~ 499	1	489	2	791	-	-	1	304
500 ~ 999	2	1,593	-	-	1	674	2	1,520
1000명 이상	4	8,377	-	-	-	-	2	2,537
85 교육서비스업	**1,806**	**21,226**	**890**	**6,164**	**1,114**	**7,191**	**2,573**	**20,726**
1 ~ 4	1,442	2,126	730	1,069	914	1,348	2,073	2,925
5 ~ 9	169	1,095	85	556	97	622	205	1,339
10 ~ 19	77	1,032	20	248	40	505	123	1,662
20 ~ 49	46	1,409	18	584	15	410	66	1,996
50 ~ 99	56	4,060	28	2,135	41	3,003	79	5,773
100 ~ 299	9	1,045	7	781	6	629	22	2,670
300 ~ 499	1	489	2	791	-	-	1	304
500 ~ 999	2	1,593	-	-	1	674	2	1,520
1000명 이상	4	8,377	-	-	-	-	2	2,537
Q. 보건업및사회복지서비스업	**1,131**	**16,668**	**867**	**11,540**	**859**	**12,804**	**1,515**	**21,536**
1 ~ 4	504	1,366	351	1,005	357	983	667	1,934
5 ~ 9	344	2,329	261	1,723	255	1,691	474	3,065
10 ~ 19	158	2,096	136	1,786	149	1,977	201	2,723
20 ~ 49	73	2,180	75	2,221	61	1,890	112	3,527
50 ~ 99	37	2,595	31	2,155	21	1,446	40	2,839
100 ~ 299	9	1,094	11	1,702	14	2,423	16	2,631
300 ~ 499	4	1,357	1	337	-	-	2	872
500 ~ 999	1	621	1	611	1	748	-	-
1000명 이상	1	3,030	-	-	1	1,646	3	3,945

4. Number of Establishments, Workers by Industrial Divisions, Scale of Establishments & Gu

(Seongbuk-gu ~ Gangseo-gu) Unit : Each, Person

은 평 구 Eunpyeong-gu		서 대 문 구 Seodaemun-gu		마 포 구 Mapo-gu		양 천 구 Yangcheon-gu		강 서 구 Gangseo-gu		산 업 분 류 Industrial Classification
사업체수 Estab.	종사자수 Workers	사업체수 Estab.	종사자수 Workers	사업체수 Estab.	종사자수 Workers	사업체수 Estab.	종사자수 Workers	사업체수 Estab.	종사자수 Workers	
54	5,872	44	6,013	60	5,969	47	5,524	61	5,236	O
11	18	4	7	7	16	2	4	3	10	1 ~ 4
1	9	1	9	3	21	-	-	1	6	5 ~ 9
2	27	3	48	6	94	1	19	4	59	10 ~ 19
28	929	26	773	24	737	29	886	35	1,188	20 ~ 49
5	275	3	181	9	552	4	234	10	695	50 ~ 99
4	722	4	709	5	792	6	1,087	4	704	100 ~ 299
1	466	1	406	5	1,980	3	1,349	3	1,358	300 ~ 499
1	588	-	-	-	-	1	543	-	-	500 ~ 999
1	2,838	2	3,880	1	1,777	1	1,402	1	1,216	1000 and over
54	5,872	44	6,013	60	5,969	47	5,524	61	5,236	84
11	18	4	7	7	16	2	4	3	10	1 ~ 4
1	9	1	9	3	21	-	-	1	6	5 ~ 9
2	27	3	48	6	94	1	19	4	59	10 ~ 19
28	929	26	773	24	737	29	886	35	1,188	20 ~ 49
5	275	3	181	9	552	4	234	10	695	50 ~ 99
4	722	4	709	5	792	6	1,087	4	704	100 ~ 299
1	466	1	406	5	1,980	3	1,349	3	1,358	300 ~ 499
1	588	-	-	-	-	1	543	-	-	500 ~ 999
1	2,838	2	3,880	1	1,777	1	1,402	1	1,216	1000 and over
1,847	10,749	1,405	19,646	2,462	16,804	2,900	15,309	2,505	14,779	P
1,524	2,260	1,107	1,628	1,964	2,939	2,292	3,383	2,037	3,088	1 ~ 4
151	979	139	893	261	1,671	306	1,934	240	1,522	5 ~ 9
76	1,001	53	709	107	1,439	159	2,102	94	1,205	10 ~ 19
32	1,002	48	1,675	69	2,140	77	2,216	53	1,696	20 ~ 49
50	3,803	38	2,734	45	3,137	53	3,982	67	4,950	50 ~ 99
14	1,704	12	1,481	13	1,774	13	1,692	13	1,828	100 ~ 299
-	-	3	1,165	-	-	-	-	1	490	300 ~ 499
-	-	1	824	1	626	-	-	-	-	500 ~ 999
-	-	4	8,537	2	3,078	-	-	-	-	1000 and over
1,847	10,749	1,405	19,646	2,462	16,804	2,900	15,309	2,505	14,779	85
1,524	2,260	1,107	1,628	1,964	2,939	2,292	3,383	2,037	3,088	1 ~ 4
151	979	139	893	261	1,671	306	1,934	240	1,522	5 ~ 9
76	1,001	53	709	107	1,439	159	2,102	94	1,205	10 ~ 19
32	1,002	48	1,675	69	2,140	77	2,216	53	1,696	20 ~ 49
50	3,803	38	2,734	45	3,137	53	3,982	67	4,950	50 ~ 99
14	1,704	12	1,481	13	1,774	13	1,692	13	1,828	100 ~ 299
-	-	3	1,165	-	-	-	-	1	490	300 ~ 499
-	-	1	824	1	626	-	-	-	-	500 ~ 999
-	-	4	8,537	2	3,078	-	-	-	-	1000 and over
1,322	18,824	875	15,584	1,339	13,243	1,293	17,154	1,735	24,758	Q
561	1,585	413	1,092	667	1,774	613	1,714	735	2,063	1 ~ 4
341	2,254	242	1,575	346	2,310	354	2,307	508	3,353	5 ~ 9
258	3,450	144	1,903	209	2,782	188	2,555	256	3,416	10 ~ 19
110	3,407	48	1,432	74	2,145	94	2,847	153	4,568	20 ~ 49
33	2,295	20	1,424	28	1,905	30	1,999	51	3,393	50 ~ 99
13	2,109	4	758	15	2,327	9	1,845	27	4,564	100 ~ 299
5	1,803	3	1,019	-	-	2	755	3	1,009	300 ~ 499
-	-	-	-	-	-	2	1,293	1	635	500 ~ 999
1	1,921	1	6,381	-	-	1	1,839	1	1,757	1000 and over

4. 산업중분류, 종사자규모 및 구별 사업체수, 종사자수

(성북구 ~ 강서구) 단위 : 개, 명

산업분류 Industrial Classification	성북구 Seongbuk-gu		강북구 Gangbuk-gu		도봉구 Dobong-gu		노원구 Nowon-gu	
	사업체수 Estab.	종사자수 Workers	사업체수 Estab.	종사자수 Workers	사업체수 Estab.	종사자수 Workers	사업체수 Estab.	종사자수 Workers
86 보건업	**573**	**7,863**	**480**	**5,220**	**387**	**4,300**	**787**	**10,324**
1 ~ 4	344	1,022	262	807	245	730	448	1,373
5 ~ 9	154	994	139	862	91	552	208	1,273
10 ~ 19	41	558	38	495	25	325	85	1,145
20 ~ 49	17	463	24	666	14	419	32	978
50 ~ 99	11	833	11	822	5	324	5	390
100 ~ 299	3	327	4	620	6	1,202	5	768
300 ~ 499	2	636	1	337	-	-	1	452
500 ~ 999	-	-	1	611	1	748	-	-
1000명 이상	1	3,030	-	-	-	-	3	3,945
87 사회복지서비스업	**558**	**8,805**	**387**	**6,320**	**472**	**8,504**	**728**	**11,212**
1 ~ 4	160	344	89	198	112	253	219	561
5 ~ 9	190	1,335	122	861	164	1,139	266	1,792
10 ~ 19	117	1,538	98	1,291	124	1,652	116	1,578
20 ~ 49	56	1,717	51	1,555	47	1,471	80	2,549
50 ~ 99	26	1,762	20	1,333	16	1,122	35	2,449
100 ~ 299	6	767	7	1,082	8	1,221	11	1,863
300 ~ 499	2	721	-	-	-	-	1	420
500 ~ 999	1	621	-	-	-	-	-	-
1000명 이상	-	-	-	-	1	1,646	-	-
R. 예술, 스포츠및여가관련서비스업	**1,043**	**2,444**	**869**	**1,885**	**738**	**1,594**	**1,131**	**3,043**
1 ~ 4	932	1,262	805	1,068	685	925	1,004	1,383
5 ~ 9	81	514	44	275	35	216	73	453
10 ~ 19	19	247	12	150	11	142	40	518
20 ~ 49	9	260	6	185	6	191	10	339
50 ~ 99	2	161	1	50	-	-	3	196
100 ~ 299	-	-	1	157	1	120	1	154
300 ~ 499	-	-	-	-	-	-	-	-
500 ~ 999	-	-	-	-	-	-	-	-
1000명 이상	-	-	-	-	-	-	-	-
90 창작, 예술및여가관련서비스업	**457**	**1,114**	**203**	**523**	**195**	**487**	**312**	**1,081**
1 ~ 4	415	566	183	238	174	236	276	365
5 ~ 9	28	179	13	89	14	87	18	104
10 ~ 19	8	98	2	30	4	59	10	139
20 ~ 49	4	110	4	116	3	105	5	188
50 ~ 99	2	161	1	50	-	-	2	131
100 ~ 299	-	-	-	-	-	-	1	154
300 ~ 499	-	-	-	-	-	-	-	-
500 ~ 999	-	-	-	-	-	-	-	-
1000명 이상	-	-	-	-	-	-	-	-
91 스포츠및오락관련서비스업	**586**	**1,330**	**666**	**1,362**	**543**	**1,107**	**819**	**1,962**
1 ~ 4	517	696	622	830	511	689	728	1,018
5 ~ 9	53	335	31	186	21	129	55	349
10 ~ 19	11	149	10	120	7	83	30	379
20 ~ 49	5	150	2	69	3	86	5	151
50 ~ 99	-	-	-	-	-	-	1	65
100 ~ 299	-	-	1	157	1	120	-	-
300 ~ 499	-	-	-	-	-	-	-	-
500 ~ 999	-	-	-	-	-	-	-	-
1000명 이상	-	-	-	-	-	-	-	-

4. Number of Establishments, Workers by Industrial Divisions, Scale of Establishments & Gu

(Seongbuk-gu ~ Gangseo-gu) Unit : Each, Person

은 평 구 Eunpyeong-gu		서 대 문 구 Seodaemun-gu		마 포 구 Mapo-gu		양 천 구 Yangcheon-gu		강 서 구 Gangseo-gu		산 업 분 류 Industrial Classification
사업체수 Estab.	종사자수 Workers	사업체수 Estab.	종사자수 Workers	사업체수 Estab.	종사자수 Workers	사업체수 Estab.	종사자수 Workers	사업체수 Estab.	종사자수 Workers	
722	8,847	475	10,423	821	5,734	714	8,174	938	11,996	86
396	1,209	271	796	487	1,422	436	1,277	517	1,562	1 ~ 4
204	1,303	136	844	225	1,456	180	1,120	268	1,686	5 ~ 9
85	1,114	45	591	71	932	61	805	82	1,073	10 ~ 19
19	643	12	338	27	807	23	694	36	1,024	20 ~ 49
8	626	6	458	8	591	7	467	15	1,096	50 ~ 99
6	977	2	335	3	526	3	658	17	2,779	100 ~ 299
3	1,054	2	680	-	-	2	755	1	384	300 ~ 499
-	-	-	-	-	-	1	559	1	635	500 ~ 999
1	1,921	1	6,381	-	-	1	1,839	1	1,757	1000 and over
600	9,977	400	5,161	518	7,509	579	8,980	797	12,762	87
165	376	142	296	180	352	177	437	218	501	1 ~ 4
137	951	106	731	121	854	174	1,187	240	1,667	5 ~ 9
173	2,336	99	1,312	138	1,850	127	1,750	174	2,343	10 ~ 19
91	2,764	36	1,094	47	1,338	71	2,153	117	3,544	20 ~ 49
25	1,669	14	966	20	1,314	23	1,532	36	2,297	50 ~ 99
7	1,132	2	423	12	1,801	6	1,187	10	1,785	100 ~ 299
2	749	1	339	-	-	-	-	2	625	300 ~ 499
-	-	-	-	-	-	1	734	-	-	500 ~ 999
-	-	-	-	-	-	-	-	-	-	1000 and over
1,027	2,266	742	1,797	1,505	4,327	1,070	2,799	1,479	4,024	R
945	1,278	653	934	1,318	1,880	960	1,344	1,293	1,875	1 ~ 4
48	313	62	393	120	758	68	440	127	782	5 ~ 9
21	282	19	252	40	553	26	338	46	576	10 ~ 19
13	393	8	218	23	586	12	357	9	297	20 ~ 49
-	-	-	-	-	-	3	186	3	212	50 ~ 99
-	-	-	-	4	550	1	134	1	282	100 ~ 299
-	-	-	-	-	-	-	-	-	-	300 ~ 499
-	-	-	-	-	-	-	-	-	-	500 ~ 999
-	-	-	-	-	-	-	-	-	-	1000 and over
323	870	305	710	715	1,883	304	835	396	1,295	90
293	377	277	380	640	868	270	375	347	488	1 ~ 4
12	78	17	106	43	264	23	143	30	189	5 ~ 9
8	109	6	74	19	250	7	83	14	169	10 ~ 19
10	306	5	150	11	294	3	100	3	87	20 ~ 49
-	-	-	-	-	-	-	-	1	80	50 ~ 99
-	-	-	-	2	207	1	134	1	282	100 ~ 299
-	-	-	-	-	-	-	-	-	-	300 ~ 499
-	-	-	-	-	-	-	-	-	-	500 ~ 999
-	-	-	-	-	-	-	-	-	-	1000 and over
704	1,396	437	1,087	790	2,444	766	1,964	1,083	2,729	91
652	901	376	554	678	1,012	690	969	946	1,387	1 ~ 4
36	235	45	287	77	494	45	297	97	593	5 ~ 9
13	173	13	178	21	303	19	255	32	407	10 ~ 19
3	87	3	68	12	292	9	257	6	210	20 ~ 49
-	-	-	-	-	-	3	186	2	132	50 ~ 99
-	-	-	-	2	343	-	-	-	-	100 ~ 299
-	-	-	-	-	-	-	-	-	-	300 ~ 499
-	-	-	-	-	-	-	-	-	-	500 ~ 999
-	-	-	-	-	-	-	-	-	-	1000 and over

4. 산업중분류, 종사자규모 및 구별 사업체수, 종사자수

(성북구 ~ 강서구) 단위 : 개, 명

산업분류 Industrial Classification	성북구 Seongbuk-gu		강북구 Gangbuk-gu		도봉구 Dobong-gu		노원구 Nowon-gu	
	사업체수 Estab.	종사자수 Workers	사업체수 Estab.	종사자수 Workers	사업체수 Estab.	종사자수 Workers	사업체수 Estab.	종사자수 Workers
S. 협회및단체, 수리및기타개인서비스업	**2,931**	**5,502**	**2,508**	**4,270**	**2,264**	**4,184**	**3,105**	**5,566**
1 ~ 4	2,748	3,560	2,384	2,931	2,168	2,729	2,943	3,756
5 ~ 9	117	746	84	530	55	337	103	652
10 ~ 19	49	626	28	376	18	212	39	527
20 ~ 49	15	460	11	348	21	620	19	572
50 ~ 99	2	110	1	85	-	-	1	59
100 ~ 299	-	-	-	-	2	286	-	-
300 ~ 499	-	-	-	-	-	-	-	-
500 ~ 999	-	-	-	-	-	-	-	-
1000명 이상	-	-	-	-	-	-	-	-
94 협회 및 단체	**614**	**2,011**	**460**	**1,224**	**443**	**1,093**	**623**	**1,579**
1 ~ 4	508	882	405	589	406	630	557	879
5 ~ 9	68	433	39	262	27	171	49	316
10 ~ 19	28	352	12	168	5	54	9	121
20 ~ 49	8	234	3	120	4	105	8	263
50 ~ 99	2	110	1	85	-	-	-	-
100 ~ 299	-	-	-	-	1	133	-	-
300 ~ 499	-	-	-	-	-	-	-	-
500 ~ 999	-	-	-	-	-	-	-	-
1000명 이상	-	-	-	-	-	-	-	-
95 개인및소비용품수리업	**607**	**906**	**523**	**862**	**506**	**1,324**	**652**	**1,127**
1 ~ 4	590	739	503	632	472	607	628	804
5 ~ 9	12	80	12	70	12	68	11	62
10 ~ 19	4	55	5	70	8	97	9	141
20 ~ 49	1	32	3	90	13	399	4	120
50 ~ 99	-	-	-	-	-	-	-	-
100 ~ 299	-	-	-	-	1	153	-	-
300 ~ 499	-	-	-	-	-	-	-	-
500 ~ 999	-	-	-	-	-	-	-	-
1000명 이상	-	-	-	-	-	-	-	-
96 기타개인서비스업	**1,710**	**2,585**	**1,525**	**2,184**	**1,315**	**1,767**	**1,830**	**2,860**
1 ~ 4	1,650	1,939	1,476	1,710	1,290	1,492	1,758	2,073
5 ~ 9	37	233	33	198	16	98	43	274
10 ~ 19	17	219	11	138	5	61	21	265
20 ~ 49	6	194	5	138	4	116	7	189
50 ~ 99	-	-	-	-	-	-	1	59
100 ~ 299	-	-	-	-	-	-	-	-
300 ~ 499	-	-	-	-	-	-	-	-
500 ~ 999	-	-	-	-	-	-	-	-
1000명 이상	-	-	-	-	-	-	-	-

4. Number of Establishments, Workers by Industrial Divisions, Scale of Establishments & Gu

(Seongbuk-gu ~ Gangseo-gu) Unit : Each, Person

은 평 구 Eunpyeong-gu		서 대 문 구 Seodaemun-gu		마 포 구 Mapo-gu		양 천 구 Yangcheon-gu		강 서 구 Gangseo-gu		산 업 분 류 Industrial Classification
사업체수 Estab.	종사자수 Workers	사업체수 Estab.	종사자수 Workers	사업체수 Estab.	종사자수 Workers	사업체수 Estab.	종사자수 Workers	사업체수 Estab.	종사자수 Workers	
3,312	**5,767**	**2,328**	**4,963**	**3,610**	**9,838**	**3,098**	**6,185**	**4,413**	**10,461**	**S**
3,150	3,898	2,146	2,866	3,251	4,477	2,896	3,649	4,072	5,253	1 ~ 4
110	712	119	743	219	1,371	128	835	219	1,380	5 ~ 9
37	476	42	554	85	1,063	41	504	64	839	10 ~ 19
12	329	17	459	41	1,287	29	761	38	1,047	20 ~ 49
1	72	2	108	8	571	2	132	14	899	50 ~ 99
2	280	2	233	5	583	2	304	5	705	100 ~ 299
-	-	-	-	1	486	-	-	1	338	300 ~ 499
-	-	-	-	-	-	-	-	-	-	500 ~ 999
-	-	-	-	-	-	-	-	-	-	1000 and over
645	**1,871**	**597**	**2,180**	**726**	**3,937**	**599**	**2,132**	**850**	**2,818**	**94**
566	863	507	857	575	1,098	513	772	759	1,159	1 ~ 4
49	315	49	308	83	537	49	329	60	377	5 ~ 9
22	263	25	332	37	456	22	276	13	156	10 ~ 19
6	150	12	342	22	720	11	319	7	210	20 ~ 49
-	-	2	108	6	410	2	132	8	526	50 ~ 99
2	280	2	233	2	230	2	304	3	390	100 ~ 299
-	-	-	-	1	486	-	-	-	-	300 ~ 499
-	-	-	-	-	-	-	-	-	-	500 ~ 999
-	-	-	-	-	-	-	-	-	-	1000 and over
654	**1,017**	**423**	**599**	**497**	**1,201**	**635**	**1,119**	**903**	**2,916**	**95**
634	796	409	506	460	601	599	782	786	1,073	1 ~ 4
15	91	11	59	24	153	28	176	62	398	5 ~ 9
2	28	3	34	4	59	3	40	29	377	10 ~ 19
3	102	-	-	7	205	5	121	22	609	20 ~ 49
-	-	-	-	1	78	-	-	2	144	50 ~ 99
-	-	-	-	1	105	-	-	2	315	100 ~ 299
-	-	-	-	-	-	-	-	-	-	300 ~ 499
-	-	-	-	-	-	-	-	-	-	500 ~ 999
-	-	-	-	-	-	-	-	-	-	1000 and over
2,013	**2,879**	**1,308**	**2,184**	**2,387**	**4,700**	**1,864**	**2,934**	**2,660**	**4,727**	**96**
1,950	2,239	1,230	1,503	2,216	2,778	1,784	2,095	2,527	3,021	1 ~ 4
46	306	59	376	112	681	51	330	97	605	5 ~ 9
13	185	14	188	44	548	16	188	22	306	10 ~ 19
3	77	5	117	12	362	13	321	9	228	20 ~ 49
1	72	-	-	1	83	-	-	4	229	50 ~ 99
-	-	-	-	2	248	-	-	-	-	100 ~ 299
-	-	-	-	-	-	-	-	1	338	300 ~ 499
-	-	-	-	-	-	-	-	-	-	500 ~ 999
-	-	-	-	-	-	-	-	-	-	1000 and over

4. 산업중분류, 종사자규모 및 구별 사업체수, 종사자수

(구로구 ~ 강동구) 단위 : 개, 명

산 업 분 류 Industrial Classification	구 로 구 Guro-gu		금 천 구 Geumcheon-gu		영 등 포 구 Yeongdeungpo-gu		동 작 구 Dongjak-gu	
	사업체수 Estab.	종사자수 Workers	사업체수 Estab.	종사자수 Workers	사업체수 Estab.	종사자수 Workers	사업체수 Estab.	종사자수 Workers
TT 전 산 업	**52,791**	**240,689**	**47,964**	**255,449**	**74,562**	**435,017**	**27,915**	**109,281**
1 ~ 4	45,028	67,304	38,098	59,520	63,764	91,057	24,556	35,930
5 ~ 9	4,409	28,165	5,350	34,447	5,824	36,887	2,044	12,938
10 ~ 19	1,752	22,981	2,547	33,590	2,654	34,457	770	9,984
20 ~ 49	1,035	30,395	1,345	39,098	1,336	39,755	331	9,993
50 ~ 99	339	23,607	391	26,830	487	33,580	124	8,620
100 ~ 299	174	28,047	184	28,710	329	54,882	66	10,250
300 ~ 499	32	12,255	25	9,340	75	28,360	9	3,613
500 ~ 999	14	9,999	14	9,314	53	34,202	9	6,072
1000명 이상	8	17,936	10	14,600	40	81,837	6	11,881
A. 농 업 , 임 업 및 어 업	**6**	**18**	**1**	**2**	**9**	**17**	**4**	**6**
1 ~ 4	5	10	1	2	8	12	4	6
5 ~ 9	1	8	-	-	1	5	-	-
10 ~ 19	-	-	-	-	-	-	-	-
20 ~ 49	-	-	-	-	-	-	-	-
50 ~ 99	-	-	-	-	-	-	-	-
100 ~ 299	-	-	-	-	-	-	-	-
300 ~ 499	-	-	-	-	-	-	-	-
500 ~ 999	-	-	-	-	-	-	-	-
1000명 이상	-	-	-	-	-	-	-	-
01 농 업	**6**	**18**	**1**	**2**	**8**	**16**	**4**	**6**
1 ~ 4	5	10	1	2	7	11	4	6
5 ~ 9	1	8	-	-	1	5	-	-
10 ~ 19	-	-	-	-	-	-	-	-
20 ~ 49	-	-	-	-	-	-	-	-
50 ~ 99	-	-	-	-	-	-	-	-
100 ~ 299	-	-	-	-	-	-	-	-
300 ~ 499	-	-	-	-	-	-	-	-
500 ~ 999	-	-	-	-	-	-	-	-
1000명 이상	-	-	-	-	-	-	-	-
02 임 업	-	-	-	-	-	-	-	-
1 ~ 4	-	-	-	-	-	-	-	-
5 ~ 9	-	-	-	-	-	-	-	-
10 ~ 19	-	-	-	-	-	-	-	-
20 ~ 49	-	-	-	-	-	-	-	-
50 ~ 99	-	-	-	-	-	-	-	-
100 ~ 299	-	-	-	-	-	-	-	-
300 ~ 499	-	-	-	-	-	-	-	-
500 ~ 999	-	-	-	-	-	-	-	-
1000명 이상	-	-	-	-	-	-	-	-
03 어 업	-	-	-	-	**1**	**1**	-	-
1 ~ 4	-	-	-	-	1	1	-	-
5 ~ 9	-	-	-	-	-	-	-	-
10 ~ 19	-	-	-	-	-	-	-	-
20 ~ 49	-	-	-	-	-	-	-	-
50 ~ 99	-	-	-	-	-	-	-	-
100 ~ 299	-	-	-	-	-	-	-	-
300 ~ 499	-	-	-	-	-	-	-	-
500 ~ 999	-	-	-	-	-	-	-	-
1000명 이상	-	-	-	-	-	-	-	-

4. Number of Establishments, Workers by Industrial Divisions, Scale of Establishments & Gu

(Guro-gu ~ Gangdong-gu) Unit : Each, Person

관 악 구 Gwanak-gu		서 초 구 Seocho-gu		강 남 구 Gangnam-gu		송 파 구 Songpa-gu		강 동 구 Gangdong-gu		산 업 분 류 Industrial Classification
사업체수 Estab.	종사자수 Workers	사업체수 Estab.	종사자수 Workers	사업체수 Estab.	종사자수 Workers	사업체수 Estab.	종사자수 Workers	사업체수 Estab.	종사자수 Workers	
37,915	128,417	71,958	487,976	110,007	801,419	74,531	400,781	41,660	157,465	TT
33,707	47,733	57,523	90,835	84,340	140,368	62,650	95,635	37,055	53,358	1 ~ 4
2,634	16,598	7,761	49,759	13,475	85,840	6,899	43,816	2,719	17,335	5 ~ 9
915	11,939	3,627	47,776	6,317	82,894	2,709	35,551	1,103	14,400	10 ~ 19
400	11,677	1,841	54,568	3,673	108,514	1,403	42,059	480	14,288	20 ~ 49
175	12,272	656	45,548	1,225	84,428	475	33,151	184	13,005	50 ~ 99
68	10,897	390	64,685	741	120,847	285	45,886	87	13,623	100 ~ 299
9	3,458	81	31,549	124	47,163	55	21,094	11	4,035	300 ~ 499
2	1,190	43	30,922	71	49,609	36	25,880	11	7,844	500 ~ 999
5	12,653	36	72,334	41	81,756	19	57,709	10	19,577	1000 and over
2	18	19	86	27	137	26	241	13	74	A
-	-	14	26	22	29	17	49	9	24	1 ~ 4
1	6	3	20	3	18	5	29	2	10	5 ~ 9
1	12	1	11	1	13	3	42	1	17	10 ~ 19
-	-	1	29	-	-	-	-	1	23	20 ~ 49
-	-	-	-	1	77	-	-	-	-	50 ~ 99
-	-	-	-	-	-	1	121	-	-	100 ~ 299
-	-	-	-	-	-	-	-	-	-	300 ~ 499
-	-	-	-	-	-	-	-	-	-	500 ~ 999
-	-	-	-	-	-	-	-	-	-	1000 and over
2	18	14	58	22	110	17	72	7	31	01
-	-	12	22	19	23	12	37	5	9	1 ~ 4
1	6	1	7	2	10	4	24	1	5	5 ~ 9
1	12	-	-	-	-	1	11	1	17	10 ~ 19
-	-	1	29	-	-	-	-	-	-	20 ~ 49
-	-	-	-	1	77	-	-	-	-	50 ~ 99
-	-	-	-	-	-	-	-	-	-	100 ~ 299
-	-	-	-	-	-	-	-	-	-	300 ~ 499
-	-	-	-	-	-	-	-	-	-	500 ~ 999
-	-	-	-	-	-	-	-	-	-	1000 and over
-	-	5	28	5	27	7	47	6	43	02
-	-	2	4	3	6	4	11	4	15	1 ~ 4
-	-	2	13	1	8	1	5	1	5	5 ~ 9
-	-	1	11	1	13	2	31	-	-	10 ~ 19
-	-	-	-	-	-	-	-	1	23	20 ~ 49
-	-	-	-	-	-	-	-	-	-	50 ~ 99
-	-	-	-	-	-	-	-	-	-	100 ~ 299
-	-	-	-	-	-	-	-	-	-	300 ~ 499
-	-	-	-	-	-	-	-	-	-	500 ~ 999
-	-	-	-	-	-	-	-	-	-	1000 and over
-	-	-	-	-	-	2	122	-	-	03
-	-	-	-	-	-	1	1	-	-	1 ~ 4
-	-	-	-	-	-	-	-	-	-	5 ~ 9
-	-	-	-	-	-	-	-	-	-	10 ~ 19
-	-	-	-	-	-	-	-	-	-	20 ~ 49
-	-	-	-	-	-	-	-	-	-	50 ~ 99
-	-	-	-	-	-	1	121	-	-	100 ~ 299
-	-	-	-	-	-	-	-	-	-	300 ~ 499
-	-	-	-	-	-	-	-	-	-	500 ~ 999
-	-	-	-	-	-	-	-	-	-	1000 and over

4. 산업중분류, 종사자규모 및 구별 사업체수, 종사자수

(구로구 ~ 강동구) 단위 : 개, 명

산 업 분 류 Industrial Classification	구 로 구 Guro-gu		금 천 구 Geumcheon-gu		영 등 포 구 Yeongdeungpo-gu		동 작 구 Dongjak-gu	
	사업체수 Estab.	종사자수 Workers	사업체수 Estab.	종사자수 Workers	사업체수 Estab.	종사자수 Workers	사업체수 Estab.	종사자수 Workers
B. 광 업	-	-	-	-	**2**	**5**	-	-
1 ~ 4	-	-	-	-	2	5	-	-
5 ~ 9	-	-	-	-	-	-	-	-
10 ~ 19	-	-	-	-	-	-	-	-
20 ~ 49	-	-	-	-	-	-	-	-
50 ~ 99	-	-	-	-	-	-	-	-
100 ~ 299	-	-	-	-	-	-	-	-
300 ~ 499	-	-	-	-	-	-	-	-
500 ~ 999	-	-	-	-	-	-	-	-
1000명 이상	-	-	-	-	-	-	-	-
05 석탄, 원유및천연가스광업	-	-	-	-	-	-	-	-
1 ~ 4	-	-	-	-	-	-	-	-
5 ~ 9	-	-	-	-	-	-	-	-
10 ~ 19	-	-	-	-	-	-	-	-
20 ~ 49	-	-	-	-	-	-	-	-
50 ~ 99	-	-	-	-	-	-	-	-
100 ~ 299	-	-	-	-	-	-	-	-
300 ~ 499	-	-	-	-	-	-	-	-
500 ~ 999	-	-	-	-	-	-	-	-
1000명 이상	-	-	-	-	-	-	-	-
06 금 속 광 업	-	-	-	-	**1**	**2**	-	-
1 ~ 4	-	-	-	-	1	2	-	-
5 ~ 9	-	-	-	-	-	-	-	-
10 ~ 19	-	-	-	-	-	-	-	-
20 ~ 49	-	-	-	-	-	-	-	-
50 ~ 99	-	-	-	-	-	-	-	-
100 ~ 299	-	-	-	-	-	-	-	-
300 ~ 499	-	-	-	-	-	-	-	-
500 ~ 999	-	-	-	-	-	-	-	-
1000명 이상	-	-	-	-	-	-	-	-
07 비금속광물광업;연료용제외	-	-	-	-	**1**	**3**	-	-
1 ~ 4	-	-	-	-	1	3	-	-
5 ~ 9	-	-	-	-	-	-	-	-
10 ~ 19	-	-	-	-	-	-	-	-
20 ~ 49	-	-	-	-	-	-	-	-
50 ~ 99	-	-	-	-	-	-	-	-
100 ~ 299	-	-	-	-	-	-	-	-
300 ~ 499	-	-	-	-	-	-	-	-
500 ~ 999	-	-	-	-	-	-	-	-
1000명 이상	-	-	-	-	-	-	-	-
08 광 업 지 원 서 비 스 업	-	-	-	-	-	-	-	-
1 ~ 4	-	-	-	-	-	-	-	-
5 ~ 9	-	-	-	-	-	-	-	-
10 ~ 19	-	-	-	-	-	-	-	-
20 ~ 49	-	-	-	-	-	-	-	-
50 ~ 99	-	-	-	-	-	-	-	-
100 ~ 299	-	-	-	-	-	-	-	-
300 ~ 499	-	-	-	-	-	-	-	-
500 ~ 999	-	-	-	-	-	-	-	-
1000명 이상	-	-	-	-	-	-	-	-

4. Number of Establishments, Workers by Industrial Divisions, Scale of Establishments & Gu

(Guro-gu ~ Gangdong-gu) Unit : Each, Person

관 악 구 Gwanak-gu		서 초 구 Seocho-gu		강 남 구 Gangnam-gu		송 파 구 Songpa-gu		강 동 구 Gangdong-gu		산 업 분 류 Industrial Classification
사업체수 Estab.	종사자수 Workers	사업체수 Estab.	종사자수 Workers	사업체수 Estab.	종사자수 Workers	사업체수 Estab.	종사자수 Workers	사업체수 Estab.	종사자수 Workers	
1	**1**	**1**	**4**	**6**	**15**	**1**	**12**	**1**	**3**	**B**
1	1	1	4	5	10	-	-	1	3	1 ~ 4
-	-	-	-	1	5	-	-	-	-	5 ~ 9
-	-	-	-	-	-	1	12	-	-	10 ~ 19
-	-	-	-	-	-	-	-	-	-	20 ~ 49
-	-	-	-	-	-	-	-	-	-	50 ~ 99
-	-	-	-	-	-	-	-	-	-	100 ~ 299
-	-	-	-	-	-	-	-	-	-	300 ~ 499
-	-	-	-	-	-	-	-	-	-	500 ~ 999
-	-	-	-	-	-	-	-	-	-	1000 and over
-	-	-	-	-	-	-	-	-	-	**05**
-	-	-	-	-	-	-	-	-	-	1 ~ 4
-	-	-	-	-	-	-	-	-	-	5 ~ 9
-	-	-	-	-	-	-	-	-	-	10 ~ 19
-	-	-	-	-	-	-	-	-	-	20 ~ 49
-	-	-	-	-	-	-	-	-	-	50 ~ 99
-	-	-	-	-	-	-	-	-	-	100 ~ 299
-	-	-	-	-	-	-	-	-	-	300 ~ 499
-	-	-	-	-	-	-	-	-	-	500 ~ 999
-	-	-	-	-	-	-	-	-	-	1000 and over
-	-	-	-	**2**	**6**	-	-	-	-	**06**
-	-	-	-	2	6	-	-	-	-	1 ~ 4
-	-	-	-	-	-	-	-	-	-	5 ~ 9
-	-	-	-	-	-	-	-	-	-	10 ~ 19
-	-	-	-	-	-	-	-	-	-	20 ~ 49
-	-	-	-	-	-	-	-	-	-	50 ~ 99
-	-	-	-	-	-	-	-	-	-	100 ~ 299
-	-	-	-	-	-	-	-	-	-	300 ~ 499
-	-	-	-	-	-	-	-	-	-	500 ~ 999
-	-	-	-	-	-	-	-	-	-	1000 and over
-	-	**1**	**4**	**3**	**7**	**1**	**12**	**1**	**3**	**07**
-	-	1	4	2	2	-	-	1	3	1 ~ 4
-	-	-	-	1	5	-	-	-	-	5 ~ 9
-	-	-	-	-	-	1	12	-	-	10 ~ 19
-	-	-	-	-	-	-	-	-	-	20 ~ 49
-	-	-	-	-	-	-	-	-	-	50 ~ 99
-	-	-	-	-	-	-	-	-	-	100 ~ 299
-	-	-	-	-	-	-	-	-	-	300 ~ 499
-	-	-	-	-	-	-	-	-	-	500 ~ 999
-	-	-	-	-	-	-	-	-	-	1000 and over
1	**1**	-	-	**1**	**2**	-	-	-	-	**08**
1	1	-	-	1	2	-	-	-	-	1 ~ 4
-	-	-	-	-	-	-	-	-	-	5 ~ 9
-	-	-	-	-	-	-	-	-	-	10 ~ 19
-	-	-	-	-	-	-	-	-	-	20 ~ 49
-	-	-	-	-	-	-	-	-	-	50 ~ 99
-	-	-	-	-	-	-	-	-	-	100 ~ 299
-	-	-	-	-	-	-	-	-	-	300 ~ 499
-	-	-	-	-	-	-	-	-	-	500 ~ 999
-	-	-	-	-	-	-	-	-	-	1000 and over

4. 산업중분류, 종사자규모 및 구별 사업체수, 종사자수

(구로구 ~ 강동구) 단위 : 개, 명

산업분류 Industrial Classification	구로구 Guro-gu		금천구 Geumcheon-gu		영등포구 Yeongdeungpo-gu		동작구 Dongjak-gu	
	사업체수 Estab.	종사자수 Workers	사업체수 Estab.	종사자수 Workers	사업체수 Estab.	종사자수 Workers	사업체수 Estab.	종사자수 Workers
C. 제조업	**4,550**	**17,762**	**6,698**	**39,114**	**4,790**	**13,520**	**931**	**2,088**
1 ~ 4	3,770	6,130	4,718	8,576	4,252	6,568	860	1,360
5 ~ 9	487	3,114	1,180	7,692	367	2,274	56	349
10 ~ 19	155	2,043	451	6,024	103	1,346	11	170
20 ~ 49	99	2,853	257	7,632	51	1,466	2	71
50 ~ 99	27	1,855	66	4,456	12	920	2	138
100 ~ 299	12	1,767	23	3,319	4	505	-	-
300 ~ 499	-	-	2	790	1	441	-	-
500 ~ 999	-	-	1	625	-	-	-	-
1000명 이상	-	-	-	-	-	-	-	-
10 식료품제조업	**270**	**861**	**261**	**976**	**281**	**1,068**	**234**	**461**
1 ~ 4	240	396	214	343	258	403	226	394
5 ~ 9	19	121	26	167	16	96	6	36
10 ~ 19	5	71	14	186	5	56	2	31
20 ~ 49	5	133	5	132	-	-	-	-
50 ~ 99	-	-	2	148	1	72	-	-
100 ~ 299	1	140	-	-	-	-	-	-
300 ~ 499	-	-	-	-	1	441	-	-
500 ~ 999	-	-	-	-	-	-	-	-
1000명 이상	-	-	-	-	-	-	-	-
11 음료제조업	**6**	**8**	**3**	**32**	**9**	**90**	**1**	**2**
1 ~ 4	6	8	1	2	7	8	1	2
5 ~ 9	-	-	1	5	1	9	-	-
10 ~ 19	-	-	-	-	-	-	-	-
20 ~ 49	-	-	1	25	-	-	-	-
50 ~ 99	-	-	-	-	1	73	-	-
100 ~ 299	-	-	-	-	-	-	-	-
300 ~ 499	-	-	-	-	-	-	-	-
500 ~ 999	-	-	-	-	-	-	-	-
1000명 이상	-	-	-	-	-	-	-	-
12 담배제조업	-	-	**1**	**2**	-	-	-	-
1 ~ 4	-	-	1	2	-	-	-	-
5 ~ 9	-	-	-	-	-	-	-	-
10 ~ 19	-	-	-	-	-	-	-	-
20 ~ 49	-	-	-	-	-	-	-	-
50 ~ 99	-	-	-	-	-	-	-	-
100 ~ 299	-	-	-	-	-	-	-	-
300 ~ 499	-	-	-	-	-	-	-	-
500 ~ 999	-	-	-	-	-	-	-	-
1000명 이상	-	-	-	-	-	-	-	-
13 섬유제품제조업 : 의복제외	**152**	**852**	**381**	**1,170**	**136**	**446**	**72**	**122**
1 ~ 4	124	192	311	573	119	190	71	117
5 ~ 9	14	92	60	385	10	69	1	5
10 ~ 19	5	62	7	77	5	68	-	-
20 ~ 49	6	142	1	20	1	24	-	-
50 ~ 99	1	92	2	115	1	95	-	-
100 ~ 299	2	272	-	-	-	-	-	-
300 ~ 499	-	-	-	-	-	-	-	-
500 ~ 999	-	-	-	-	-	-	-	-
1000명 이상	-	-	-	-	-	-	-	-

4. Number of Establishments, Workers by Industrial Divisions, Scale of Establishments & Gu

(Guro-gu ~ Gangdong-gu) Unit : Each, Person

관 악 구 Gwanak-gu		서 초 구 Seocho-gu		강 남 구 Gangnam-gu		송 파 구 Songpa-gu		강 동 구 Gangdong-gu		산 업 분 류 Industrial Classification
사업체수 Estab.	종사자수 Workers	사업체수 Estab.	종사자수 Workers	사업체수 Estab.	종사자수 Workers	사업체수 Estab.	종사자수 Workers	사업체수 Estab.	종사자수 Workers	
1,901	4,949	1,678	6,964	3,027	19,410	2,447	10,045	1,911	4,899	C
1,663	2,654	1,388	2,227	2,459	4,041	2,042	3,358	1,705	2,883	1 ~ 4
185	1,153	213	1,401	372	2,426	278	1,752	149	947	5 ~ 9
38	497	40	533	80	1,076	69	943	41	502	10 ~ 19
13	349	23	633	68	1,975	34	1,129	14	458	20 ~ 49
-	-	8	537	26	1,791	13	907	2	109	50 ~ 99
2	296	3	520	15	2,631	10	1,627	-	-	100 ~ 299
-	-	3	1,113	4	1,647	1	329	-	-	300 ~ 499
-	-	-	-	1	996	-	-	-	-	500 ~ 999
-	-	-	-	2	2,827	-	-	-	-	1000 and over
283	513	207	604	321	1,610	487	1,078	284	621	10
271	437	170	283	278	467	450	719	270	431	1 ~ 4
12	76	30	184	27	172	27	168	9	51	5 ~ 9
-	-	3	42	6	82	7	102	2	28	10 ~ 19
-	-	4	95	5	134	3	89	2	60	20 ~ 49
-	-	-	-	2	127	-	-	1	51	50 ~ 99
-	-	-	-	3	628	-	-	-	-	100 ~ 299
-	-	-	-	-	-	-	-	-	-	300 ~ 499
-	-	-	-	-	-	-	-	-	-	500 ~ 999
-	-	-	-	-	-	-	-	-	-	1000 and over
2	4	5	9	6	10	8	13	3	29	11
2	4	5	9	6	10	7	8	2	3	1 ~ 4
-	-	-	-	-	-	1	5	-	-	5 ~ 9
-	-	-	-	-	-	-	-	-	-	10 ~ 19
-	-	-	-	-	-	-	-	1	26	20 ~ 49
-	-	-	-	-	-	-	-	-	-	50 ~ 99
-	-	-	-	-	-	-	-	-	-	100 ~ 299
-	-	-	-	-	-	-	-	-	-	300 ~ 499
-	-	-	-	-	-	-	-	-	-	500 ~ 999
-	-	-	-	-	-	-	-	-	-	1000 and over
-	-	-	-	-	-	-	-	-	-	12
-	-	-	-	-	-	-	-	-	-	1 ~ 4
-	-	-	-	-	-	-	-	-	-	5 ~ 9
-	-	-	-	-	-	-	-	-	-	10 ~ 19
-	-	-	-	-	-	-	-	-	-	20 ~ 49
-	-	-	-	-	-	-	-	-	-	50 ~ 99
-	-	-	-	-	-	-	-	-	-	100 ~ 299
-	-	-	-	-	-	-	-	-	-	300 ~ 499
-	-	-	-	-	-	-	-	-	-	500 ~ 999
-	-	-	-	-	-	-	-	-	-	1000 and over
163	335	124	372	185	603	204	764	226	566	13
153	250	99	149	153	249	163	285	202	356	1 ~ 4
8	46	21	139	24	154	31	181	19	134	5 ~ 9
1	12	2	31	4	58	7	106	4	56	10 ~ 19
1	27	2	53	3	84	1	47	1	20	20 ~ 49
-	-	-	-	1	58	2	145	-	-	50 ~ 99
-	-	-	-	-	-	-	-	-	-	100 ~ 299
-	-	-	-	-	-	-	-	-	-	300 ~ 499
-	-	-	-	-	-	-	-	-	-	500 ~ 999
-	-	-	-	-	-	-	-	-	-	1000 and over

4. 산업중분류, 종사자규모 및 구별 사업체수, 종사자수

(구로구 ~ 강동구) 단위 : 개, 명

산 업 분 류 Industrial Classification	구 로 구 Guro-gu		금 천 구 Geumcheon-gu		영 등 포 구 Yeongdeungpo-gu		동 작 구 Dongjak-gu	
	사업체수 Estab.	종사자수 Workers	사업체수 Estab.	종사자수 Workers	사업체수 Estab.	종사자수 Workers	사업체수 Estab.	종사자수 Workers
14 의복, 의복액세서리및모피제품제조업	**297**	**1,504**	**1,249**	**6,679**	**307**	**1,120**	**150**	**497**
1 ~ 4	208	368	876	1,743	261	439	128	210
5 ~ 9	61	409	274	1,812	38	245	17	112
10 ~ 19	16	215	56	737	2	35	2	30
20 ~ 49	9	257	34	983	2	70	2	71
50 ~ 99	2	121	5	329	3	226	1	74
100 ~ 299	1	134	3	450	1	105	-	-
300 ~ 499	-	-	-	-	-	-	-	-
500 ~ 999	-	-	1	625	-	-	-	-
1000명 이상	-	-	-	-	-	-	-	-
15 가 죽, 가 방 및 신 발 제 조 업	**59**	**175**	**93**	**267**	**97**	**191**	**48**	**95**
1 ~ 4	52	84	82	149	89	134	43	66
5 ~ 9	5	31	7	44	7	47	5	29
10 ~ 19	-	-	3	43	1	10	-	-
20 ~ 49	2	60	1	31	-	-	-	-
50 ~ 99	-	-	-	-	-	-	-	-
100 ~ 299	-	-	-	-	-	-	-	-
300 ~ 499	-	-	-	-	-	-	-	-
500 ~ 999	-	-	-	-	-	-	-	-
1000명 이상	-	-	-	-	-	-	-	-
16 목재및나무제품제조업;가구제외	**18**	**21**	**11**	**16**	**25**	**40**	**6**	**9**
1 ~ 4	18	21	10	10	24	35	6	9
5 ~ 9	-	-	1	6	1	5	-	-
10 ~ 19	-	-	-	-	-	-	-	-
20 ~ 49	-	-	-	-	-	-	-	-
50 ~ 99	-	-	-	-	-	-	-	-
100 ~ 299	-	-	-	-	-	-	-	-
300 ~ 499	-	-	-	-	-	-	-	-
500 ~ 999	-	-	-	-	-	-	-	-
1000명 이상	-	-	-	-	-	-	-	-
17 펄프, 종이및종이제품제조업	**45**	**168**	**76**	**745**	**50**	**331**	**19**	**112**
1 ~ 4	38	61	47	89	33	63	16	23
5 ~ 9	4	30	12	81	6	36	1	6
10 ~ 19	1	10	10	120	9	116	1	19
20 ~ 49	2	67	5	124	1	47	-	-
50 ~ 99	-	-	-	-	1	69	1	64
100 ~ 299	-	-	2	331	-	-	-	-
300 ~ 499	-	-	-	-	-	-	-	-
500 ~ 999	-	-	-	-	-	-	-	-
1000명 이상	-	-	-	-	-	-	-	-
18 인 쇄 및 기 록 매 체 복 제 업	**118**	**480**	**243**	**1,135**	**476**	**1,410**	**54**	**87**
1 ~ 4	104	152	168	288	412	684	50	67
5 ~ 9	11	69	42	259	46	278	4	20
10 ~ 19	2	29	24	311	11	140	-	-
20 ~ 49	-	-	8	225	6	170	-	-
50 ~ 99	-	-	1	52	-	-	-	-
100 ~ 299	1	230	-	-	1	138	-	-
300 ~ 499	-	-	-	-	-	-	-	-
500 ~ 999	-	-	-	-	-	-	-	-
1000명 이상	-	-	-	-	-	-	-	-

4. Number of Establishments, Workers by Industrial Divisions, Scale of Establishments & Gu

(Guro-gu ~ Gangdong-gu) Unit : Each, Person

관 악 구 Gwanak-gu		서 초 구 Seocho-gu		강 남 구 Gangnam-gu		송 파 구 Songpa-gu		강 동 구 Gangdong-gu		산 업 분 류 Industrial Classification
사업체수 Estab.	종사자수 Workers	사업체수 Estab.	종사자수 Workers	사업체수 Estab.	종사자수 Workers	사업체수 Estab.	종사자수 Workers	사업체수 Estab.	종사자수 Workers	
593	**2,286**	**212**	**2,005**	**801**	**10,637**	**301**	**1,170**	**262**	**985**	**14**
446	863	174	285	615	983	249	445	202	390	1 ~ 4
112	704	27	174	115	751	35	231	37	233	5 ~ 9
27	359	5	64	17	221	9	113	19	219	10 ~ 19
7	190	1	22	25	711	5	166	3	85	20 ~ 49
-	-	1	63	14	1,068	3	215	1	58	50 ~ 99
1	170	1	284	8	1,433	-	-	-	-	100 ~ 299
-	-	3	1,113	4	1,647	-	-	-	-	300 ~ 499
-	-	-	-	1	996	-	-	-	-	500 ~ 999
-	-	-	-	2	2,827	-	-	-	-	1000 and over
214	**531**	**51**	**171**	**96**	**390**	**100**	**198**	**237**	**581**	**15**
201	258	43	57	85	142	94	150	212	382	1 ~ 4
6	31	5	35	4	24	4	25	21	129	5 ~ 9
3	40	1	16	1	10	2	23	3	34	10 ~ 19
3	76	2	63	5	159	-	-	1	36	20 ~ 49
-	-	-	-	1	55	-	-	-	-	50 ~ 99
1	126	-	-	-	-	-	-	-	-	100 ~ 299
-	-	-	-	-	-	-	-	-	-	300 ~ 499
-	-	-	-	-	-	-	-	-	-	500 ~ 999
-	-	-	-	-	-	-	-	-	-	1000 and over
6	**7**	**14**	**21**	**21**	**33**	**19**	**86**	**18**	**34**	**16**
6	7	13	15	21	33	17	23	17	20	1 ~ 4
-	-	1	6	-	-	1	9	-	-	5 ~ 9
-	-	-	-	-	-	-	-	1	14	10 ~ 19
-	-	-	-	-	-	-	-	-	-	20 ~ 49
-	-	-	-	-	-	1	54	-	-	50 ~ 99
-	-	-	-	-	-	-	-	-	-	100 ~ 299
-	-	-	-	-	-	-	-	-	-	300 ~ 499
-	-	-	-	-	-	-	-	-	-	500 ~ 999
-	-	-	-	-	-	-	-	-	-	1000 and over
28	**60**	**30**	**89**	**50**	**210**	**29**	**136**	**14**	**90**	**17**
25	38	25	42	40	64	22	32	10	18	1 ~ 4
3	22	3	18	3	26	3	20	2	14	5 ~ 9
-	-	2	29	5	61	2	29	1	19	10 ~ 19
-	-	-	-	2	59	2	55	1	39	20 ~ 49
-	-	-	-	-	-	-	-	-	-	50 ~ 99
-	-	-	-	-	-	-	-	-	-	100 ~ 299
-	-	-	-	-	-	-	-	-	-	300 ~ 499
-	-	-	-	-	-	-	-	-	-	500 ~ 999
-	-	-	-	-	-	-	-	-	-	1000 and over
67	**121**	**146**	**330**	**251**	**600**	**130**	**361**	**64**	**145**	**18**
62	89	128	198	220	363	108	173	55	82	1 ~ 4
5	32	15	100	28	190	18	103	8	52	5 ~ 9
-	-	3	32	2	27	3	37	1	11	10 ~ 19
-	-	-	-	1	20	1	48	-	-	20 ~ 49
-	-	-	-	-	-	-	-	-	-	50 ~ 99
-	-	-	-	-	-	-	-	-	-	100 ~ 299
-	-	-	-	-	-	-	-	-	-	300 ~ 499
-	-	-	-	-	-	-	-	-	-	500 ~ 999
-	-	-	-	-	-	-	-	-	-	1000 and over

4. 산업중분류, 종사자규모 및 구별 사업체수, 종사자수

(구로구 ~ 강동구) 단위 : 개, 명

산 업 분 류 Industrial Classification	구 로 구 Guro-gu		금 천 구 Geumcheon-gu		영 등 포 구 Yeongdeungpo-gu		동 작 구 Dongjak-gu	
	사업체수 Estab.	종사자수 Workers	사업체수 Estab.	종사자수 Workers	사업체수 Estab.	종사자수 Workers	사업체수 Estab.	종사자수 Workers
19 코크스, 연탄및석유정제품제조업	**1**	**3**	**3**	**12**	**2**	**2**	**-**	**-**
1 ~ 4	1	3	2	4	2	2	-	-
5 ~ 9	-	-	1	8	-	-	-	-
10 ~ 19	-	-	-	-	-	-	-	-
20 ~ 49	-	-	-	-	-	-	-	-
50 ~ 99	-	-	-	-	-	-	-	-
100 ~ 299	-	-	-	-	-	-	-	-
300 ~ 499	-	-	-	-	-	-	-	-
500 ~ 999	-	-	-	-	-	-	-	-
1000명 이상	-	-	-	-	-	-	-	-
20 화학물질및화학제품제조업;의약품제외	**105**	**274**	**172**	**1,208**	**91**	**353**	**12**	**35**
1 ~ 4	89	138	111	188	74	128	11	16
5 ~ 9	13	79	33	206	10	64	-	-
10 ~ 19	2	35	17	217	3	39	1	19
20 ~ 49	1	22	6	192	4	122	-	-
50 ~ 99	-	-	4	305	-	-	-	-
100 ~ 299	-	-	1	100	-	-	-	-
300 ~ 499	-	-	-	-	-	-	-	-
500 ~ 999	-	-	-	-	-	-	-	-
1000명 이상	-	-	-	-	-	-	-	-
21 의료용물질및의약품제조업	**15**	**165**	**27**	**378**	**7**	**49**	**1**	**4**
1 ~ 4	10	17	12	22	3	5	1	4
5 ~ 9	4	30	6	44	3	19	-	-
10 ~ 19	-	-	2	34	-	-	-	-
20 ~ 49	-	-	5	143	1	25	-	-
50 ~ 99	-	-	2	135	-	-	-	-
100 ~ 299	1	118	-	-	-	-	-	-
300 ~ 499	-	-	-	-	-	-	-	-
500 ~ 999	-	-	-	-	-	-	-	-
1000명 이상	-	-	-	-	-	-	-	-
22 고무및플라스틱제품제조업	**180**	**547**	**218**	**1,156**	**133**	**366**	**16**	**39**
1 ~ 4	150	244	147	264	115	196	15	21
5 ~ 9	18	114	47	304	11	71	-	-
10 ~ 19	9	101	12	152	6	77	1	18
20 ~ 49	3	88	11	314	1	22	-	-
50 ~ 99	-	-	-	-	-	-	-	-
100 ~ 299	-	-	1	122	-	-	-	-
300 ~ 499	-	-	-	-	-	-	-	-
500 ~ 999	-	-	-	-	-	-	-	-
1000명 이상	-	-	-	-	-	-	-	-
23 비금속광물제품제조업	**36**	**99**	**33**	**99**	**33**	**61**	**18**	**28**
1 ~ 4	32	63	26	45	32	56	18	28
5 ~ 9	2	11	6	42	1	5	-	-
10 ~ 19	2	25	1	12	-	-	-	-
20 ~ 49	-	-	-	-	-	-	-	-
50 ~ 99	-	-	-	-	-	-	-	-
100 ~ 299	-	-	-	-	-	-	-	-
300 ~ 499	-	-	-	-	-	-	-	-
500 ~ 999	-	-	-	-	-	-	-	-
1000명 이상	-	-	-	-	-	-	-	-

4. Number of Establishments, Workers by Industrial Divisions, Scale of Establishments & Gu

(Guro-gu ~ Gangdong-gu) Unit : Each, Person

관 악 구 Gwanak-gu		서 초 구 Seocho-gu		강 남 구 Gangnam-gu		송 파 구 Songpa-gu		강 동 구 Gangdong-gu		산 업 분 류 Industrial Classification
사업체수 Estab.	종사자수 Workers	사업체수 Estab.	종사자수 Workers	사업체수 Estab.	종사자수 Workers	사업체수 Estab.	종사자수 Workers	사업체수 Estab.	종사자수 Workers	
-	-	1	3	2	11	2	11	-	-	19
-	-	1	3	1	3	1	1	-	-	1 ~ 4
-	-	-	-	1	8	-	-	-	-	5 ~ 9
-	-	-	-	-	-	1	10	-	-	10 ~ 19
-	-	-	-	-	-	-	-	-	-	20 ~ 49
-	-	-	-	-	-	-	-	-	-	50 ~ 99
-	-	-	-	-	-	-	-	-	-	100 ~ 299
-	-	-	-	-	-	-	-	-	-	300 ~ 499
-	-	-	-	-	-	-	-	-	-	500 ~ 999
-	-	-	-	-	-	-	-	-	-	1000 and over
19	41	99	293	221	1,195	103	1,000	25	54	20
16	21	85	157	170	291	78	129	22	33	1 ~ 4
3	20	10	70	31	216	17	112	3	21	5 ~ 9
-	-	4	66	9	132	2	32	-	-	10 ~ 19
-	-	-	-	7	202	2	84	-	-	20 ~ 49
-	-	-	-	3	176	2	132	-	-	50 ~ 99
-	-	-	-	1	178	1	182	-	-	100 ~ 299
-	-	-	-	-	-	1	329	-	-	300 ~ 499
-	-	-	-	-	-	-	-	-	-	500 ~ 999
-	-	-	-	-	-	-	-	-	-	1000 and over
1	3	5	22	21	84	7	29	1	1	21
1	3	4	9	14	30	5	17	1	1	1 ~ 4
-	-	-	-	6	36	2	12	-	-	5 ~ 9
-	-	1	13	1	18	-	-	-	-	10 ~ 19
-	-	-	-	-	-	-	-	-	-	20 ~ 49
-	-	-	-	-	-	-	-	-	-	50 ~ 99
-	-	-	-	-	-	-	-	-	-	100 ~ 299
-	-	-	-	-	-	-	-	-	-	300 ~ 499
-	-	-	-	-	-	-	-	-	-	500 ~ 999
-	-	-	-	-	-	-	-	-	-	1000 and over
18	40	38	134	50	385	41	97	26	59	22
15	20	30	57	38	63	36	66	23	43	1 ~ 4
2	10	7	38	8	54	5	31	3	16	5 ~ 9
1	10	-	-	-	-	-	-	-	-	10 ~ 19
-	-	1	39	2	63	-	-	-	-	20 ~ 49
-	-	-	-	1	78	-	-	-	-	50 ~ 99
-	-	-	-	1	127	-	-	-	-	100 ~ 299
-	-	-	-	-	-	-	-	-	-	300 ~ 499
-	-	-	-	-	-	-	-	-	-	500 ~ 999
-	-	-	-	-	-	-	-	-	-	1000 and over
14	23	31	61	44	184	41	336	15	23	23
13	18	28	43	33	49	35	46	15	23	1 ~ 4
1	5	3	18	8	49	3	24	-	-	5 ~ 9
-	-	-	-	2	23	1	14	-	-	10 ~ 19
-	-	-	-	-	-	-	-	-	-	20 ~ 49
-	-	-	-	1	63	-	-	-	-	50 ~ 99
-	-	-	-	-	-	2	252	-	-	100 ~ 299
-	-	-	-	-	-	-	-	-	-	300 ~ 499
-	-	-	-	-	-	-	-	-	-	500 ~ 999
-	-	-	-	-	-	-	-	-	-	1000 and over

4. 산업중분류, 종사자규모 및 구별 사업체수, 종사자수

(구로구 ~ 강동구) 단위 : 개, 명

산 업 분 류 Industrial Classification	구 로 구 Guro-gu		금 천 구 Geumcheon-gu		영 등 포 구 Yeongdeungpo-gu		동 작 구 Dongjak-gu	
	사업체수 Estab.	종사자수 Workers	사업체수 Estab.	종사자수 Workers	사업체수 Estab.	종사자수 Workers	사업체수 Estab.	종사자수 Workers
24 1 차 금 속 제 조 업	**79**	**238**	**47**	**159**	**88**	**242**	**2**	**4**
1 ~ 4	59	106	34	53	76	124	2	4
5 ~ 9	18	112	11	73	9	58	-	-
10 ~ 19	2	20	1	12	1	10	-	-
20 ~ 49	-	-	1	21	2	50	-	-
50 ~ 99	-	-	-	-	-	-	-	-
100 ~ 299	-	-	-	-	-	-	-	-
300 ~ 499	-	-	-	-	-	-	-	-
500 ~ 999	-	-	-	-	-	-	-	-
1000명 이상	-	-	-	-	-	-	-	-
25 금속가공제품제조업;기계및가구제외	**776**	**1,764**	**375**	**1,508**	**1,249**	**2,265**	**30**	**47**
1 ~ 4	700	1,112	306	519	1,174	1,678	29	41
5 ~ 9	64	411	44	288	61	360	1	6
10 ~ 19	9	102	16	216	11	135	-	-
20 ~ 49	2	69	6	180	3	92	-	-
50 ~ 99	1	70	2	160	-	-	-	-
100 ~ 299	-	-	1	145	-	-	-	-
300 ~ 499	-	-	-	-	-	-	-	-
500 ~ 999	-	-	-	-	-	-	-	-
1000명 이상	-	-	-	-	-	-	-	-
26 전자부품, 컴퓨터, 영상, 음향및통신장비제조업	**393**	**2,709**	**823**	**6,751**	**127**	**667**	**27**	**83**
1 ~ 4	290	491	503	944	95	155	23	43
5 ~ 9	41	251	165	1,074	20	134	2	11
10 ~ 19	27	374	82	1,124	7	93	2	29
20 ~ 49	24	761	58	1,736	3	78	-	-
50 ~ 99	9	596	11	747	1	83	-	-
100 ~ 299	2	236	2	336	1	124	-	-
300 ~ 499	-	-	2	790	-	-	-	-
500 ~ 999	-	-	-	-	-	-	-	-
1000명 이상	-	-	-	-	-	-	-	-
27 의료, 정밀, 광학기기및시계제조업	**341**	**2,734**	**535**	**4,885**	**178**	**742**	**44**	**120**
1 ~ 4	242	442	304	613	140	276	36	59
5 ~ 9	53	340	114	763	27	166	6	37
10 ~ 19	16	215	66	878	6	90	2	24
20 ~ 49	16	428	34	992	4	123	-	-
50 ~ 99	10	672	12	842	1	87	-	-
100 ~ 299	4	637	5	797	-	-	-	-
300 ~ 499	-	-	-	-	-	-	-	-
500 ~ 999	-	-	-	-	-	-	-	-
1000명 이상	-	-	-	-	-	-	-	-
28 전 기 장 비 제 조 업	**513**	**1,691**	**691**	**3,959**	**169**	**834**	**34**	**72**
1 ~ 4	424	695	499	937	129	197	31	50
5 ~ 9	55	355	105	660	20	112	3	22
10 ~ 19	26	346	46	633	12	163	-	-
20 ~ 49	7	226	30	918	6	174	-	-
50 ~ 99	1	69	9	568	1	50	-	-
100 ~ 299	-	-	2	243	1	138	-	-
300 ~ 499	-	-	-	-	-	-	-	-
500 ~ 999	-	-	-	-	-	-	-	-
1000명 이상	-	-	-	-	-	-	-	-

4. Number of Establishments, Workers by Industrial Divisions, Scale of Establishments & Gu

(Guro-gu ~ Gangdong-gu) Unit : Each, Person

관 악 구 Gwanak-gu		서 초 구 Seocho-gu		강 남 구 Gangnam-gu		송 파 구 Songpa-gu		강 동 구 Gangdong-gu		산 업 분 류 Industrial Classification
사업체수 Estab.	종사자수 Workers	사업체수 Estab.	종사자수 Workers	사업체수 Estab.	종사자수 Workers	사업체수 Estab.	종사자수 Workers	사업체수 Estab.	종사자수 Workers	
1	**1**	**4**	**16**	**4**	**7**	**4**	**5**	**3**	**4**	**24**
1	1	3	5	4	7	4	5	3	4	1 ~ 4
-	-	-	-	-	-	-	-	-	-	5 ~ 9
-	-	1	11	-	-	-	-	-	-	10 ~ 19
-	-	-	-	-	-	-	-	-	-	20 ~ 49
-	-	-	-	-	-	-	-	-	-	50 ~ 99
-	-	-	-	-	-	-	-	-	-	100 ~ 299
-	-	-	-	-	-	-	-	-	-	300 ~ 499
-	-	-	-	-	-	-	-	-	-	500 ~ 999
-	-	-	-	-	-	-	-	-	-	1000 and over
49	**85**	**62**	**220**	**50**	**161**	**72**	**285**	**65**	**132**	**25**
46	68	47	91	45	77	64	103	60	96	1 ~ 4
3	17	10	57	3	15	5	33	5	36	5 ~ 9
-	-	4	48	1	11	1	14	-	-	10 ~ 19
-	-	1	24	-	-	1	22	-	-	20 ~ 49
-	-	-	-	1	58	-	-	-	-	50 ~ 99
-	-	-	-	-	-	1	113	-	-	100 ~ 299
-	-	-	-	-	-	-	-	-	-	300 ~ 499
-	-	-	-	-	-	-	-	-	-	500 ~ 999
-	-	-	-	-	-	-	-	-	-	1000 and over
42	**104**	**85**	**549**	**109**	**752**	**122**	**1,093**	**27**	**71**	**26**
37	68	60	100	81	135	86	156	23	39	1 ~ 4
4	25	17	119	14	93	20	130	3	18	5 ~ 9
1	11	2	20	5	67	3	34	1	14	10 ~ 19
-	-	4	106	6	184	10	286	-	-	20 ~ 49
-	-	1	80	2	108	1	69	-	-	50 ~ 99
-	-	1	124	1	165	2	418	-	-	100 ~ 299
-	-	-	-	-	-	-	-	-	-	300 ~ 499
-	-	-	-	-	-	-	-	-	-	500 ~ 999
-	-	-	-	-	-	-	-	-	-	1000 and over
59	**203**	**87**	**524**	**96**	**464**	**137**	**1,020**	**77**	**281**	**27**
44	72	53	93	73	140	83	161	53	106	1 ~ 4
11	79	23	156	14	94	40	256	21	134	5 ~ 9
4	52	5	69	7	99	8	115	3	41	10 ~ 19
-	-	5	155	1	31	3	120	-	-	20 ~ 49
-	-	1	51	-	-	2	150	-	-	50 ~ 99
-	-	-	-	1	100	1	218	-	-	100 ~ 299
-	-	-	-	-	-	-	-	-	-	300 ~ 499
-	-	-	-	-	-	-	-	-	-	500 ~ 999
-	-	-	-	-	-	-	-	-	-	1000 and over
58	**110**	**49**	**117**	**95**	**361**	**93**	**677**	**51**	**170**	**28**
52	75	42	62	68	113	69	121	45	89	1 ~ 4
6	35	5	34	19	120	13	79	5	32	5 ~ 9
-	-	2	21	6	86	7	88	-	-	10 ~ 19
-	-	-	-	2	42	1	31	1	49	20 ~ 49
-	-	-	-	-	-	1	61	-	-	50 ~ 99
-	-	-	-	-	-	2	297	-	-	100 ~ 299
-	-	-	-	-	-	-	-	-	-	300 ~ 499
-	-	-	-	-	-	-	-	-	-	500 ~ 999
-	-	-	-	-	-	-	-	-	-	1000 and over

4. 산업중분류, 종사자규모 및 구별 사업체수, 종사자수

(구로구 ~ 강동구) 단위 : 개, 명

산업분류 Industrial Classification	구로구 Guro-gu		금천구 Geumcheon-gu		영등포구 Yeongdeungpo-gu		동작구 Dongjak-gu	
	사업체수 Estab.	종사자수 Workers	사업체수 Estab.	종사자수 Workers	사업체수 Estab.	종사자수 Workers	사업체수 Estab.	종사자수 Workers
29 기타기계및장비제조업	**692**	**2,390**	**901**	**5,174**	**758**	**1,841**	**10**	**18**
1 ~ 4	571	950	660	1,138	691	1,021	9	11
5 ~ 9	77	492	138	915	42	266	1	7
10 ~ 19	25	325	55	755	13	163	-	-
20 ~ 49	17	470	31	914	11	302	-	-
50 ~ 99	2	153	13	887	1	89	-	-
100 ~ 299	-	-	4	565	-	-	-	-
300 ~ 499	-	-	-	-	-	-	-	-
500 ~ 999	-	-	-	-	-	-	-	-
1000명 이상	-	-	-	-	-	-	-	-
30 자동차및트레일러제조업	**38**	**159**	**34**	**128**	**30**	**64**	**3**	**3**
1 ~ 4	29	42	24	52	29	53	3	3
5 ~ 9	5	31	8	52	-	-	-	-
10 ~ 19	2	36	2	24	1	11	-	-
20 ~ 49	2	50	-	-	-	-	-	-
50 ~ 99	-	-	-	-	-	-	-	-
100 ~ 299	-	-	-	-	-	-	-	-
300 ~ 499	-	-	-	-	-	-	-	-
500 ~ 999	-	-	-	-	-	-	-	-
1000명 이상	-	-	-	-	-	-	-	-
31 기타운송장비제조업	**12**	**31**	**44**	**367**	**17**	**36**	**2**	**9**
1 ~ 4	10	16	27	54	15	23	1	2
5 ~ 9	1	5	9	65	2	13	1	7
10 ~ 19	1	10	6	77	-	-	-	-
20 ~ 49	-	-	1	45	-	-	-	-
50 ~ 99	-	-	-	-	-	-	-	-
100 ~ 299	-	-	1	126	-	-	-	-
300 ~ 499	-	-	-	-	-	-	-	-
500 ~ 999	-	-	-	-	-	-	-	-
1000명 이상	-	-	-	-	-	-	-	-
32 가구제조업	**51**	**87**	**42**	**163**	**48**	**100**	**23**	**49**
1 ~ 4	48	65	32	55	44	77	21	38
5 ~ 9	2	10	6	35	4	23	2	11
10 ~ 19	1	12	3	45	-	-	-	-
20 ~ 49	-	-	1	28	-	-	-	-
50 ~ 99	-	-	-	-	-	-	-	-
100 ~ 299	-	-	-	-	-	-	-	-
300 ~ 499	-	-	-	-	-	-	-	-
500 ~ 999	-	-	-	-	-	-	-	-
1000명 이상	-	-	-	-	-	-	-	-
33 기타제품제조업	**225**	**605**	**339**	**1,904**	**337**	**907**	**104**	**156**
1 ~ 4	203	301	236	369	298	447	99	124
5 ~ 9	14	87	55	344	25	150	5	32
10 ~ 19	4	55	28	371	9	125	-	-
20 ~ 49	3	80	16	548	4	109	-	-
50 ~ 99	1	82	3	168	1	76	-	-
100 ~ 299	-	-	1	104	-	-	-	-
300 ~ 499	-	-	-	-	-	-	-	-
500 ~ 999	-	-	-	-	-	-	-	-
1000명 이상	-	-	-	-	-	-	-	-

4. Number of Establishments, Workers by Industrial Divisions, Scale of Establishments & Gu

(Guro-gu ~ Gangdong-gu) Unit : Each, Person

관 악 구 Gwanak-gu		서 초 구 Seocho-gu		강 남 구 Gangnam-gu		송 파 구 Songpa-gu		강 동 구 Gangdong-gu		산 업 분 류 Industrial Classification
사업체수 Estab.	종사자수 Workers	사업체수 Estab.	종사자수 Workers	사업체수 Estab.	종사자수 Workers	사업체수 Estab.	종사자수 Workers	사업체수 Estab.	종사자수 Workers	
25	**75**	**44**	**146**	**83**	**238**	**86**	**469**	**32**	**142**	**29**
22	32	35	50	73	132	60	101	27	46	1 ~ 4
2	10	8	63	7	46	18	112	1	6	5 ~ 9
-	-	-	-	2	30	3	37	2	23	10 ~ 19
1	33	1	33	1	30	4	138	2	67	20 ~ 49
-	-	-	-	-	-	1	81	-	-	50 ~ 99
-	-	-	-	-	-	-	-	-	-	100 ~ 299
-	-	-	-	-	-	-	-	-	-	300 ~ 499
-	-	-	-	-	-	-	-	-	-	500 ~ 999
-	-	-	-	-	-	-	-	-	-	1000 and over
3	**11**	**6**	**70**	**15**	**85**	**6**	**14**	**3**	**9**	**30**
2	4	3	6	12	25	4	4	3	9	1 ~ 4
1	7	2	12	2	16	2	10	-	-	5 ~ 9
-	-	-	-	-	-	-	-	-	-	10 ~ 19
-	-	-	-	1	44	-	-	-	-	20 ~ 49
-	-	1	52	-	-	-	-	-	-	50 ~ 99
-	-	-	-	-	-	-	-	-	-	100 ~ 299
-	-	-	-	-	-	-	-	-	-	300 ~ 499
-	-	-	-	-	-	-	-	-	-	500 ~ 999
-	-	-	-	-	-	-	-	-	-	1000 and over
1	**1**	**7**	**12**	**8**	**19**	**8**	**43**	**1**	**1**	**31**
1	1	7	12	7	13	6	13	1	1	1 ~ 4
-	-	-	-	1	6	-	-	-	-	5 ~ 9
-	-	-	-	-	-	2	30	-	-	10 ~ 19
-	-	-	-	-	-	-	-	-	-	20 ~ 49
-	-	-	-	-	-	-	-	-	-	50 ~ 99
-	-	-	-	-	-	-	-	-	-	100 ~ 299
-	-	-	-	-	-	-	-	-	-	300 ~ 499
-	-	-	-	-	-	-	-	-	-	500 ~ 999
-	-	-	-	-	-	-	-	-	-	1000 and over
32	**60**	**60**	**148**	**57**	**208**	**62**	**141**	**48**	**134**	**32**
29	45	53	88	39	62	54	75	46	81	1 ~ 4
3	15	5	31	15	92	6	40	1	6	5 ~ 9
-	-	2	29	2	26	2	26	-	-	10 ~ 19
-	-	-	-	1	28	-	-	1	47	20 ~ 49
-	-	-	-	-	-	-	-	-	-	50 ~ 99
-	-	-	-	-	-	-	-	-	-	100 ~ 299
-	-	-	-	-	-	-	-	-	-	300 ~ 499
-	-	-	-	-	-	-	-	-	-	500 ~ 999
-	-	-	-	-	-	-	-	-	-	1000 and over
195	**287**	**281**	**875**	**417**	**1,121**	**344**	**927**	**393**	**709**	**33**
191	241	256	377	360	556	311	480	379	590	1 ~ 4
2	10	16	107	41	256	24	150	10	59	5 ~ 9
1	13	3	42	10	125	7	107	3	31	10 ~ 19
1	23	2	43	6	184	1	43	1	29	20 ~ 49
-	-	3	194	-	-	-	-	-	-	50 ~ 99
-	-	1	112	-	-	1	147	-	-	100 ~ 299
-	-	-	-	-	-	-	-	-	-	300 ~ 499
-	-	-	-	-	-	-	-	-	-	500 ~ 999
-	-	-	-	-	-	-	-	-	-	1000 and over

4. 산업중분류, 종사자규모 및 구별 사업체수, 종사자수

(구로구 ~ 강동구) 단위 : 개, 명

산 업 분 류 Industrial Classification	구 로 구 Guro-gu		금 천 구 Geumcheon-gu		영 등 포 구 Yeongdeungpo-gu		동 작 구 Dongjak-gu	
	사업체수 Estab.	종사자수 Workers	사업체수 Estab.	종사자수 Workers	사업체수 Estab.	종사자수 Workers	사업체수 Estab.	종사자수 Workers
34 산업용기계및장비수리업	**128**	**197**	**96**	**241**	**142**	**295**	**21**	**36**
1 ~ 4	122	163	85	120	132	174	20	28
5 ~ 9	6	34	9	60	7	48	1	8
10 ~ 19	-	-	-	-	1	15	-	-
20 ~ 49	-	-	2	61	2	58	-	-
50 ~ 99	-	-	-	-	-	-	-	-
100 ~ 299	-	-	-	-	-	-	-	-
300 ~ 499	-	-	-	-	-	-	-	-
500 ~ 999	-	-	-	-	-	-	-	-
1000명 이상	-	-	-	-	-	-	-	-
D. 전기, 가스, 증기및공기조절공급업	**23**	**114**	**15**	**102**	**52**	**898**	**15**	**156**
1 ~ 4	22	28	14	25	45	53	13	16
5 ~ 9	-	-	-	-	1	5	-	-
10 ~ 19	-	-	-	-	-	-	-	-
20 ~ 49	-	-	-	-	2	81	-	-
50 ~ 99	1	86	1	77	2	148	2	140
100 ~ 299	-	-	-	-	1	206	-	-
300 ~ 499	-	-	-	-	1	405	-	-
500 ~ 999	-	-	-	-	-	-	-	-
1000명 이상	-	-	-	-	-	-	-	-
35 전기, 가스, 증기및공기조절공급업	**23**	**114**	**15**	**102**	**52**	**898**	**15**	**156**
1 ~ 4	22	28	14	25	45	53	13	16
5 ~ 9	-	-	-	-	1	5	-	-
10 ~ 19	-	-	-	-	-	-	-	-
20 ~ 49	-	-	-	-	2	81	-	-
50 ~ 99	1	86	1	77	2	148	2	140
100 ~ 299	-	-	-	-	1	206	-	-
300 ~ 499	-	-	-	-	1	405	-	-
500 ~ 999	-	-	-	-	-	-	-	-
1000명 이상	-	-	-	-	-	-	-	-
E. 수도, 하수및폐기물처리, 원료재생업	**33**	**386**	**30**	**324**	**32**	**496**	**24**	**512**
1 ~ 4	20	35	16	30	19	31	10	23
5 ~ 9	5	33	3	23	1	9	2	13
10 ~ 19	2	30	4	55	2	21	6	81
20 ~ 49	5	180	7	216	8	248	4	136
50 ~ 99	-	-	-	-	1	80	1	54
100 ~ 299	1	108	-	-	1	107	1	205
300 ~ 499	-	-	-	-	-	-	-	-
500 ~ 999	-	-	-	-	-	-	-	-
1000명 이상	-	-	-	-	-	-	-	-
36 수 도 업	-	-	-	-	**2**	**108**	**2**	**219**
1 ~ 4	-	-	-	-	1	1	-	-
5 ~ 9	-	-	-	-	-	-	-	-
10 ~ 19	-	-	-	-	-	-	1	14
20 ~ 49	-	-	-	-	-	-	-	-
50 ~ 99	-	-	-	-	-	-	-	-
100 ~ 299	-	-	-	-	1	107	1	205
300 ~ 499	-	-	-	-	-	-	-	-
500 ~ 999	-	-	-	-	-	-	-	-
1000명 이상	-	-	-	-	-	-	-	-

4. Number of Establishments, Workers by Industrial Divisions, Scale of Establishments & Gu

(Guro-gu ~ Gangdong-gu) Unit : Each, Person

관 악 구 Gwanak-gu		서 초 구 Seocho-gu		강 남 구 Gangnam-gu		송 파 구 Songpa-gu		강 동 구 Gangdong-gu		산 업 분 류 Industrial Classification
사업체수 Estab.	종사자수 Workers	사업체수 Estab.	종사자수 Workers	사업체수 Estab.	종사자수 Workers	사업체수 Estab.	종사자수 Workers	사업체수 Estab.	종사자수 Workers	
28	**48**	**30**	**173**	**24**	**42**	**41**	**92**	**36**	**58**	**34**
27	39	24	36	23	34	36	45	34	40	1 ~ 4
1	9	5	40	1	8	3	21	1	6	5 ~ 9
-	-	-	-	-	-	2	26	1	12	10 ~ 19
-	-	-	-	-	-	-	-	-	-	20 ~ 49
-	-	1	97	-	-	-	-	-	-	50 ~ 99
-	-	-	-	-	-	-	-	-	-	100 ~ 299
-	-	-	-	-	-	-	-	-	-	300 ~ 499
-	-	-	-	-	-	-	-	-	-	500 ~ 999
-	-	-	-	-	-	-	-	-	-	1000 and over
20	**20**	**44**	**228**	**91**	**1,260**	**72**	**106**	**34**	**59**	**D**
20	20	38	51	77	113	70	94	32	41	1 ~ 4
-	-	3	18	4	26	2	12	1	7	5 ~ 9
-	-	-	-	1	13	-	-	1	11	10 ~ 19
-	-	1	32	1	21	-	-	-	-	20 ~ 49
-	-	2	127	3	237	-	-	-	-	50 ~ 99
-	-	-	-	5	850	-	-	-	-	100 ~ 299
-	-	-	-	-	-	-	-	-	-	300 ~ 499
-	-	-	-	-	-	-	-	-	-	500 ~ 999
-	-	-	-	-	-	-	-	-	-	1000 and over
20	**20**	**44**	**228**	**91**	**1,260**	**72**	**106**	**34**	**59**	**35**
20	20	38	51	77	113	70	94	32	41	1 ~ 4
-	-	3	18	4	26	2	12	1	7	5 ~ 9
-	-	-	-	1	13	-	-	1	11	10 ~ 19
-	-	1	32	1	21	-	-	-	-	20 ~ 49
-	-	2	127	3	237	-	-	-	-	50 ~ 99
-	-	-	-	5	850	-	-	-	-	100 ~ 299
-	-	-	-	-	-	-	-	-	-	300 ~ 499
-	-	-	-	-	-	-	-	-	-	500 ~ 999
-	-	-	-	-	-	-	-	-	-	1000 and over
17	**260**	**33**	**428**	**38**	**1,033**	**45**	**655**	**32**	**555**	**E**
7	11	21	29	22	37	21	47	17	33	1 ~ 4
2	13	2	11	4	25	5	36	6	40	5 ~ 9
3	51	3	40	1	11	6	75	1	16	10 ~ 19
4	87	5	199	2	59	12	392	6	211	20 ~ 49
1	98	2	149	6	420	-	-	-	-	50 ~ 99
-	-	-	-	3	481	1	105	2	255	100 ~ 299
-	-	-	-	-	-	-	-	-	-	300 ~ 499
-	-	-	-	-	-	-	-	-	-	500 ~ 999
-	-	-	-	-	-	-	-	-	-	1000 and over
-	**-**	**2**	**2**	**1**	**151**	**3**	**26**	**2**	**255**	**36**
-	-	2	2	-	-	1	4	-	-	1 ~ 4
-	-	-	-	-	-	-	-	-	-	5 ~ 9
-	-	-	-	-	-	2	22	-	-	10 ~ 19
-	-	-	-	-	-	-	-	-	-	20 ~ 49
-	-	-	-	-	-	-	-	-	-	50 ~ 99
-	-	-	-	1	151	-	-	2	255	100 ~ 299
-	-	-	-	-	-	-	-	-	-	300 ~ 499
-	-	-	-	-	-	-	-	-	-	500 ~ 999
-	-	-	-	-	-	-	-	-	-	1000 and over

4. 산업중분류, 종사자규모 및 구별 사업체수, 종사자수

(구로구 ~ 강동구) 단위 : 개, 명

산업분류 Industrial Classification	구로구 Guro-gu		금천구 Geumcheon-gu		영등포구 Yeongdeungpo-gu		동작구 Dongjak-gu	
	사업체수 Estab.	종사자수 Workers	사업체수 Estab.	종사자수 Workers	사업체수 Estab.	종사자수 Workers	사업체수 Estab.	종사자수 Workers
37 하수, 폐수및분뇨처리업	**13**	**223**	**10**	**76**	**7**	**168**	**3**	**42**
1 ~ 4	7	15	6	13	2	4	-	-
5 ~ 9	1	5	2	16	1	9	-	-
10 ~ 19	2	30	1	12	-	-	3	42
20 ~ 49	2	65	1	35	3	75	-	-
50 ~ 99	-	-	-	-	1	80	-	-
100 ~ 299	1	108	-	-	-	-	-	-
300 ~ 499	-	-	-	-	-	-	-	-
500 ~ 999	-	-	-	-	-	-	-	-
1000명 이상	-	-	-	-	-	-	-	-
38 폐기물수집, 운반, 처리및원료재생업	**19**	**160**	**20**	**248**	**23**	**220**	**19**	**251**
1 ~ 4	12	17	10	17	16	26	10	23
5 ~ 9	4	28	1	7	-	-	2	13
10 ~ 19	-	-	3	43	2	21	2	25
20 ~ 49	3	115	6	181	5	173	4	136
50 ~ 99	-	-	-	-	-	-	1	54
100 ~ 299	-	-	-	-	-	-	-	-
300 ~ 499	-	-	-	-	-	-	-	-
500 ~ 999	-	-	-	-	-	-	-	-
1000명 이상	-	-	-	-	-	-	-	-
39 환경정화및복원업	**1**	**3**	**-**	**-**	**-**	**-**	**-**	**-**
1 ~ 4	1	3	-	-	-	-	-	-
5 ~ 9	-	-	-	-	-	-	-	-
10 ~ 19	-	-	-	-	-	-	-	-
20 ~ 49	-	-	-	-	-	-	-	-
50 ~ 99	-	-	-	-	-	-	-	-
100 ~ 299	-	-	-	-	-	-	-	-
300 ~ 499	-	-	-	-	-	-	-	-
500 ~ 999	-	-	-	-	-	-	-	-
1000명 이상	-	-	-	-	-	-	-	-
F. 건설업	**2,633**	**16,888**	**2,388**	**17,680**	**11,080**	**35,411**	**1,614**	**5,995**
1 ~ 4	2,171	3,156	1,794	2,909	10,465	11,569	1,395	2,020
5 ~ 9	235	1,525	309	1,989	311	1,989	130	806
10 ~ 19	119	1,569	149	1,976	161	2,063	57	744
20 ~ 49	67	1,925	95	2,632	77	2,309	22	645
50 ~ 99	20	1,393	18	1,217	29	2,118	5	369
100 ~ 299	15	2,404	17	2,655	27	4,162	4	672
300 ~ 499	3	1,329	4	1,412	5	1,607	-	-
500 ~ 999	1	617	1	599	3	2,390	1	739
1000명 이상	2	2,970	1	2,291	2	7,204	-	-
41 종합건설업	**214**	**1,042**	**224**	**2,455**	**335**	**6,270**	**96**	**546**
1 ~ 4	151	246	129	226	205	353	59	92
5 ~ 9	37	253	41	272	62	403	18	117
10 ~ 19	17	210	24	325	33	420	13	176
20 ~ 49	7	179	20	603	18	533	6	161
50 ~ 99	2	154	5	313	3	189	-	-
100 ~ 299	-	-	5	716	9	1,355	-	-
300 ~ 499	-	-	-	-	2	627	-	-
500 ~ 999	-	-	-	-	3	2,390	-	-
1000명 이상	-	-	-	-	-	-	-	-

4. Number of Establishments, Workers by Industrial Divisions, Scale of Establishments & Gu

(Guro-gu ~ Gangdong-gu) Unit : Each, Person

관 악 구 Gwanak-gu		서 초 구 Seocho-gu		강 남 구 Gangnam-gu		송 파 구 Songpa-gu		강 동 구 Gangdong-gu		산 업 분 류 Industrial Classification
사업체수 Estab.	종사자수 Workers	사업체수 Estab.	종사자수 Workers	사업체수 Estab.	종사자수 Workers	사업체수 Estab.	종사자수 Workers	사업체수 Estab.	종사자수 Workers	
4	48	9	103	9	291	9	50	12	71	37
2	2	6	10	5	7	8	22	7	14	1 ~ 4
-	-	-	-	1	5	-	-	3	21	5 ~ 9
-	-	1	15	-	-	-	-	1	16	10 ~ 19
2	46	2	78	2	59	1	28	1	20	20 ~ 49
-	-	-	-	-	-	-	-	-	-	50 ~ 99
-	-	-	-	1	220	-	-	-	-	100 ~ 299
-	-	-	-	-	-	-	-	-	-	300 ~ 499
-	-	-	-	-	-	-	-	-	-	500 ~ 999
-	-	-	-	-	-	-	-	-	-	1000 and over
13	212	19	223	27	588	30	560	18	229	38
5	9	13	17	16	27	11	19	10	19	1 ~ 4
2	13	1	6	3	20	4	29	3	19	5 ~ 9
3	51	1	10	1	11	3	43	-	-	10 ~ 19
2	41	3	121	-	-	11	364	5	191	20 ~ 49
1	98	1	69	6	420	-	-	-	-	50 ~ 99
-	-	-	-	1	110	1	105	-	-	100 ~ 299
-	-	-	-	-	-	-	-	-	-	300 ~ 499
-	-	-	-	-	-	-	-	-	-	500 ~ 999
-	-	-	-	-	-	-	-	-	-	1000 and over
-	-	3	100	1	3	3	19	-	-	39
-	-	-	-	1	3	1	2	-	-	1 ~ 4
-	-	1	5	-	-	1	7	-	-	5 ~ 9
-	-	1	15	-	-	1	10	-	-	10 ~ 19
-	-	-	-	-	-	-	-	-	-	20 ~ 49
-	-	1	80	-	-	-	-	-	-	50 ~ 99
-	-	-	-	-	-	-	-	-	-	100 ~ 299
-	-	-	-	-	-	-	-	-	-	300 ~ 499
-	-	-	-	-	-	-	-	-	-	500 ~ 999
-	-	-	-	-	-	-	-	-	-	1000 and over
2,275	11,754	4,234	64,933	3,222	51,667	4,706	62,020	2,684	20,667	F
1,966	2,788	3,313	4,444	2,060	3,440	3,498	5,229	2,223	3,484	1 ~ 4
165	1,055	401	2,621	499	3,280	545	3,540	257	1,645	5 ~ 9
76	1,002	222	3,029	313	4,206	296	4,037	108	1,405	10 ~ 19
33	942	140	4,248	192	5,836	205	6,102	64	1,929	20 ~ 49
20	1,395	70	4,922	63	4,191	78	5,294	17	1,163	50 ~ 99
11	1,857	47	7,971	67	11,583	54	8,767	8	1,459	100 ~ 299
2	703	19	7,766	11	3,911	13	5,294	2	622	300 ~ 499
1	594	9	6,556	13	9,465	11	8,840	3	2,096	500 ~ 999
1	1,418	13	23,376	4	5,755	6	14,917	2	6,864	1000 and over
162	1,736	514	17,897	736	15,390	523	10,022	262	10,125	41
106	175	219	420	347	619	252	475	144	250	1 ~ 4
25	167	126	859	156	1,051	104	701	59	382	5 ~ 9
15	204	79	1,059	113	1,508	76	1,041	27	364	10 ~ 19
9	243	45	1,279	68	2,142	58	1,776	22	650	20 ~ 49
2	165	23	1,606	22	1,498	20	1,342	4	241	50 ~ 99
4	472	9	1,234	22	3,460	9	1,293	3	398	100 ~ 299
1	310	5	1,939	4	1,433	-	-	-	-	300 ~ 499
-	-	4	2,985	3	2,626	4	3,394	1	976	500 ~ 999
-	-	4	6,516	1	1,053	-	-	2	6,864	1000 and over

4. 산업중분류, 종사자규모 및 구별 사업체수, 종사자수

(구로구 ~ 강동구) 단위 : 개, 명

산 업 분 류 Industrial Classification	구 로 구 Guro-gu		금 천 구 Geumcheon-gu		영 등 포 구 Yeongdeungpo-gu		동 작 구 Dongjak-gu	
	사업체수 Estab.	종사자수 Workers	사업체수 Estab.	종사자수 Workers	사업체수 Estab.	종사자수 Workers	사업체수 Estab.	종사자수 Workers
42 전 문 직 별 공 사 업	**2,419**	**15,846**	**2,164**	**15,225**	**10,745**	**29,141**	**1,518**	**5,449**
1 ~ 4	2,020	2,910	1,665	2,683	10,260	11,216	1,336	1,928
5 ~ 9	198	1,272	268	1,717	249	1,586	112	689
10 ~ 19	102	1,359	125	1,651	128	1,643	44	568
20 ~ 49	60	1,746	75	2,029	59	1,776	16	484
50 ~ 99	18	1,239	13	904	26	1,929	5	369
100 ~ 299	15	2,404	12	1,939	18	2,807	4	672
300 ~ 499	3	1,329	4	1,412	3	980	-	-
500 ~ 999	1	617	1	599	-	-	1	739
1000명 이상	2	2,970	1	2,291	2	7,204	-	-
G. 도 매 및 소 매 업	**17,126**	**44,216**	**13,385**	**42,706**	**16,947**	**59,798**	**7,490**	**15,553**
1 ~ 4	15,347	23,970	11,460	17,985	14,810	22,663	6,935	9,807
5 ~ 9	1,255	7,806	1,243	7,870	1,348	8,461	414	2,607
10 ~ 19	348	4,494	448	5,714	490	6,339	90	1,128
20 ~ 49	137	3,889	176	5,141	199	5,717	42	1,228
50 ~ 99	27	1,952	39	2,650	49	3,311	6	375
100 ~ 299	12	2,105	18	2,645	39	6,346	3	408
300 ~ 499	-	-	-	-	6	2,407	-	-
500 ~ 999	-	-	1	701	4	2,239	-	-
1000명 이상	-	-	-	-	2	2,315	-	-
45 자 동 차 및 부 품 판 매 업	**186**	**615**	**168**	**720**	**345**	**1,444**	**73**	**321**
1 ~ 4	148	227	122	202	271	457	54	85
5 ~ 9	21	141	27	180	37	233	8	59
10 ~ 19	17	247	12	154	27	389	9	118
20 ~ 49	-	-	7	184	9	229	2	59
50 ~ 99	-	-	-	-	-	-	-	-
100 ~ 299	-	-	-	-	1	136	-	-
300 ~ 499	-	-	-	-	-	-	-	-
500 ~ 999	-	-	-	-	-	-	-	-
1000명 이상	-	-	-	-	-	-	-	-
46 도 매 및 상 품 중 개 업	**9,030**	**27,954**	**6,767**	**27,657**	**7,756**	**37,228**	**1,998**	**5,104**
1 ~ 4	7,780	13,695	5,399	9,363	6,396	10,767	1,833	2,925
5 ~ 9	877	5,418	859	5,435	805	5,068	113	697
10 ~ 19	247	3,172	339	4,327	327	4,223	26	328
20 ~ 49	101	2,864	123	3,563	146	4,264	21	604
50 ~ 99	16	1,152	30	1,954	41	2,789	2	142
100 ~ 299	9	1,653	16	2,314	33	5,407	3	408
300 ~ 499	-	-	-	-	3	1,224	-	-
500 ~ 999	-	-	1	701	4	2,239	-	-
1000명 이상	-	-	-	-	1	1,247	-	-
47 소 매 업 ; 자 동 차 제 외	**7,910**	**15,647**	**6,450**	**14,329**	**8,846**	**21,126**	**5,419**	**10,128**
1 ~ 4	7,419	10,048	5,939	8,420	8,143	11,439	5,048	6,797
5 ~ 9	357	2,247	357	2,255	506	3,160	293	1,851
10 ~ 19	84	1,075	97	1,233	136	1,727	55	682
20 ~ 49	36	1,025	46	1,394	44	1,224	19	565
50 ~ 99	11	800	9	696	8	522	4	233
100 ~ 299	3	452	2	331	5	803	-	-
300 ~ 499	-	-	-	-	3	1,183	-	-
500 ~ 999	-	-	-	-	-	-	-	-
1000명 이상	-	-	-	-	1	1,068	-	-

4. Number of Establishments, Workers by Industrial Divisions, Scale of Establishments & Gu

(Guro-gu ~ Gangdong-gu) Unit : Each, Person

관 악 구 Gwanak-gu		서 초 구 Seocho-gu		강 남 구 Gangnam-gu		송 파 구 Songpa-gu		강 동 구 Gangdong-gu		산 업 분 류 Industrial Classification
사업체수 Estab.	종사자수 Workers	사업체수 Estab.	종사자수 Workers	사업체수 Estab.	종사자수 Workers	사업체수 Estab.	종사자수 Workers	사업체수 Estab.	종사자수 Workers	
2,113	10,018	3,720	47,036	2,486	36,277	4,183	51,998	2,422	10,542	42
1,860	2,613	3,094	4,024	1,713	2,821	3,246	4,754	2,079	3,234	1 ~ 4
140	888	275	1,762	343	2,229	441	2,839	198	1,263	5 ~ 9
61	798	143	1,970	200	2,698	220	2,996	81	1,041	10 ~ 19
24	699	95	2,969	124	3,694	147	4,326	42	1,279	20 ~ 49
18	1,230	47	3,316	41	2,693	58	3,952	13	922	50 ~ 99
7	1,385	38	6,737	45	8,123	45	7,474	5	1,061	100 ~ 299
1	393	14	5,827	7	2,478	13	5,294	2	622	300 ~ 499
1	594	5	3,571	10	6,839	7	5,446	2	1,120	500 ~ 999
1	1,418	9	16,860	3	4,702	6	14,917	-	-	1000 and over
8,953	17,796	18,027	72,744	26,299	157,568	22,908	82,988	11,576	28,849	G
8,289	11,234	15,381	23,766	21,287	34,568	20,084	31,521	10,698	15,062	1 ~ 4
499	3,116	1,547	9,716	2,729	17,226	1,868	11,752	586	3,664	5 ~ 9
110	1,440	629	8,365	1,109	14,600	600	7,782	190	2,442	10 ~ 19
44	1,227	302	9,146	712	21,026	245	7,358	65	1,907	20 ~ 49
9	572	102	6,860	282	19,326	65	4,588	20	1,290	50 ~ 99
2	207	50	7,812	140	21,414	34	5,832	14	2,321	100 ~ 299
-	-	11	4,021	24	8,777	5	1,918	-	-	300 ~ 499
-	-	5	3,058	6	4,306	4	2,351	3	2,163	500 ~ 999
-	-	-	-	10	16,325	3	9,886	-	-	1000 and over
129	356	385	2,342	472	5,022	336	1,835	152	555	45
114	184	258	514	292	526	247	403	123	212	1 ~ 4
7	51	67	452	73	474	44	282	12	84	5 ~ 9
7	100	36	482	49	663	21	270	13	160	10 ~ 19
1	21	21	584	32	1,006	20	556	4	99	20 ~ 49
-	-	2	162	17	1,148	3	204	-	-	50 ~ 99
-	-	1	148	9	1,205	1	120	-	-	100 ~ 299
-	-	-	-	-	-	-	-	-	-	300 ~ 499
-	-	-	-	-	-	-	-	-	-	500 ~ 999
-	-	-	-	-	-	-	-	-	-	1000 and over
1,751	4,320	7,660	44,850	11,612	105,316	10,433	45,351	3,281	11,926	46
1,592	2,330	6,004	10,124	8,564	14,904	8,633	15,509	2,909	4,460	1 ~ 4
100	617	896	5,660	1,502	9,556	1,189	7,491	214	1,347	5 ~ 9
37	495	405	5,429	685	9,042	371	4,759	87	1,120	10 ~ 19
16	437	220	6,884	503	14,896	158	4,860	45	1,379	20 ~ 49
5	341	85	5,736	217	14,863	50	3,440	15	1,009	50 ~ 99
1	100	38	6,110	107	16,824	22	3,992	9	1,436	100 ~ 299
-	-	9	3,220	22	8,064	5	1,918	-	-	300 ~ 499
-	-	3	1,687	3	2,028	4	2,351	2	1,175	500 ~ 999
-	-	-	-	9	15,139	1	1,031	-	-	1000 and over
7,073	13,120	9,982	25,552	14,215	47,230	12,139	35,802	8,143	16,368	47
6,583	8,720	9,119	13,128	12,431	19,138	11,204	15,609	7,666	10,390	1 ~ 4
392	2,448	584	3,604	1,154	7,196	635	3,979	360	2,233	5 ~ 9
66	845	188	2,454	375	4,895	208	2,753	90	1,162	10 ~ 19
27	769	61	1,678	177	5,124	67	1,942	16	429	20 ~ 49
4	231	15	962	48	3,315	12	944	5	281	50 ~ 99
1	107	11	1,554	24	3,385	11	1,720	5	885	100 ~ 299
-	-	2	801	2	713	-	-	-	-	300 ~ 499
-	-	2	1,371	3	2,278	-	-	1	988	500 ~ 999
-	-	-	-	1	1,186	2	8,855	-	-	1000 and over

4. 산업중분류, 종사자규모 및 구별 사업체수, 종사자수

(구로구 ~ 강동구) 단위 : 개, 명

산업분류 Industrial Classification	구로구 Guro-gu		금천구 Geumcheon-gu		영등포구 Yeongdeungpo-gu		동작구 Dongjak-gu	
	사업체수 Estab.	종사자수 Workers	사업체수 Estab.	종사자수 Workers	사업체수 Estab.	종사자수 Workers	사업체수 Estab.	종사자수 Workers
H. 운수 및 창고업	**5,498**	**10,873**	**3,218**	**8,286**	**5,793**	**12,445**	**2,250**	**3,343**
1 ~ 4	5,371	5,578	2,996	3,284	5,517	5,905	2,204	2,273
5 ~ 9	58	384	107	696	112	703	15	85
10 ~ 19	23	323	60	830	74	921	16	210
20 ~ 49	25	716	30	783	48	1,416	11	302
50 ~ 99	8	526	18	1,351	31	2,092	2	133
100 ~ 299	12	2,075	6	746	11	1,408	2	340
300 ~ 499	-	-	-	-	-	-	-	-
500 ~ 999	-	-	1	596	-	-	-	-
1000명 이상	1	1,271	-	-	-	-	-	-
49 육상운송및파이프라인운송업	**5,309**	**7,335**	**2,895**	**6,288**	**5,270**	**7,955**	**2,173**	**2,747**
1 ~ 4	5,233	5,357	2,800	2,930	5,171	5,284	2,138	2,176
5 ~ 9	31	214	32	210	35	216	11	65
10 ~ 19	17	245	29	420	30	369	14	185
20 ~ 49	16	453	13	341	15	454	9	242
50 ~ 99	8	526	15	1,145	14	999	1	79
100 ~ 299	4	540	5	646	5	633	-	-
300 ~ 499	-	-	-	-	-	-	-	-
500 ~ 999	-	-	1	596	-	-	-	-
1000명 이상	-	-	-	-	-	-	-	-
50 수상운송업	**5**	**21**	**5**	**53**	**10**	**313**	**1**	**1**
1 ~ 4	4	9	2	2	1	1	1	1
5 ~ 9	-	-	-	-	2	12	-	-
10 ~ 19	1	12	2	28	4	56	-	-
20 ~ 49	-	-	1	23	-	-	-	-
50 ~ 99	-	-	-	-	2	103	-	-
100 ~ 299	-	-	-	-	1	141	-	-
300 ~ 499	-	-	-	-	-	-	-	-
500 ~ 999	-	-	-	-	-	-	-	-
1000명 이상	-	-	-	-	-	-	-	-
51 항공운송업	**-**	**-**	**1**	**2**	**4**	**18**	**-**	**-**
1 ~ 4	-	-	1	2	2	4	-	-
5 ~ 9	-	-	-	-	2	14	-	-
10 ~ 19	-	-	-	-	-	-	-	-
20 ~ 49	-	-	-	-	-	-	-	-
50 ~ 99	-	-	-	-	-	-	-	-
100 ~ 299	-	-	-	-	-	-	-	-
300 ~ 499	-	-	-	-	-	-	-	-
500 ~ 999	-	-	-	-	-	-	-	-
1000명 이상	-	-	-	-	-	-	-	-
52 창고및운송관련서비스업	**184**	**3,517**	**317**	**1,943**	**509**	**4,159**	**76**	**595**
1 ~ 4	134	212	193	350	343	616	65	96
5 ~ 9	27	170	75	486	73	461	4	20
10 ~ 19	5	66	29	382	40	496	2	25
20 ~ 49	9	263	16	419	33	962	2	60
50 ~ 99	-	-	3	206	15	990	1	54
100 ~ 299	8	1,535	1	100	5	634	2	340
300 ~ 499	-	-	-	-	-	-	-	-
500 ~ 999	-	-	-	-	-	-	-	-
1000명 이상	1	1,271	-	-	-	-	-	-

4. Number of Establishments, Workers by Industrial Divisions, Scale of Establishments & Gu

(Guro-gu ~ Gangdong-gu) Unit : Each, Person

관 악 구 Gwanak-gu		서 초 구 Seocho-gu		강 남 구 Gangnam-gu		송 파 구 Songpa-gu		강 동 구 Gangdong-gu		산 업 분 류 Industrial Classification
사업체수 Estab.	종사자수 Workers	사업체수 Estab.	종사자수 Workers	사업체수 Estab.	종사자수 Workers	사업체수 Estab.	종사자수 Workers	사업체수 Estab.	종사자수 Workers	
4,490	6,446	4,352	12,744	3,708	12,036	7,834	17,149	5,442	9,175	H
4,445	4,540	4,118	4,438	3,367	3,919	7,650	7,944	5,372	5,493	1 ~ 4
12	81	85	549	176	1,121	59	366	19	130	5 ~ 9
15	220	70	921	82	1,104	51	648	22	282	10 ~ 19
5	111	47	1,339	50	1,576	31	905	7	200	20 ~ 49
8	532	16	1,078	17	1,044	13	923	11	784	50 ~ 99
4	542	12	1,997	13	1,845	24	3,883	8	1,026	100 ~ 299
1	420	2	705	2	782	5	1,702	3	1,260	300 ~ 499
-	-	2	1,717	1	645	1	778	-	-	500 ~ 999
-	-	-	-	-	-	-	-	-	-	1000 and over
4,407	6,238	3,906	10,274	2,924	6,722	7,549	14,186	5,316	7,816	49
4,366	4,418	3,778	3,909	2,840	2,960	7,427	7,569	5,258	5,327	1 ~ 4
10	67	27	171	30	205	29	184	16	106	5 ~ 9
14	208	47	629	27	364	34	440	20	254	10 ~ 19
5	111	32	907	13	470	23	664	5	158	20 ~ 49
7	472	7	446	5	315	13	923	9	635	50 ~ 99
4	542	11	1,790	6	981	18	2,704	7	886	100 ~ 299
1	420	2	705	2	782	5	1,702	1	450	300 ~ 499
-	-	2	1,717	1	645	-	-	-	-	500 ~ 999
-	-	-	-	-	-	-	-	-	-	1000 and over
-	-	9	118	29	524	4	172	1	13	50
-	-	2	5	10	21	2	2	-	-	1 ~ 4
-	-	2	16	9	57	-	-	-	-	5 ~ 9
-	-	3	39	3	48	-	-	1	13	10 ~ 19
-	-	2	58	4	111	1	21	-	-	20 ~ 49
-	-	-	-	1	62	-	-	-	-	50 ~ 99
-	-	-	-	2	225	1	149	-	-	100 ~ 299
-	-	-	-	-	-	-	-	-	-	300 ~ 499
-	-	-	-	-	-	-	-	-	-	500 ~ 999
-	-	-	-	-	-	-	-	-	-	1000 and over
-	-	3	10	2	7	-	-	-	-	51
-	-	2	5	1	2	-	-	-	-	1 ~ 4
-	-	1	5	1	5	-	-	-	-	5 ~ 9
-	-	-	-	-	-	-	-	-	-	10 ~ 19
-	-	-	-	-	-	-	-	-	-	20 ~ 49
-	-	-	-	-	-	-	-	-	-	50 ~ 99
-	-	-	-	-	-	-	-	-	-	100 ~ 299
-	-	-	-	-	-	-	-	-	-	300 ~ 499
-	-	-	-	-	-	-	-	-	-	500 ~ 999
-	-	-	-	-	-	-	-	-	-	1000 and over
83	208	434	2,342	753	4,783	281	2,791	125	1,346	52
79	122	336	519	516	936	221	373	114	166	1 ~ 4
2	14	55	357	136	854	30	182	3	24	5 ~ 9
1	12	20	253	52	692	17	208	1	15	10 ~ 19
-	-	13	374	33	995	7	220	2	42	20 ~ 49
1	60	9	632	11	667	-	-	2	149	50 ~ 99
-	-	1	207	5	639	5	1,030	1	140	100 ~ 299
-	-	-	-	-	-	-	-	2	810	300 ~ 499
-	-	-	-	-	-	1	778	-	-	500 ~ 999
-	-	-	-	-	-	-	-	-	-	1000 and over

4. 산업중분류, 종사자규모 및 구별 사업체수, 종사자수

(구로구 ~ 강동구) 단위 : 개, 명

산업분류 Industrial Classification	구로구 Guro-gu		금천구 Geumcheon-gu		영등포구 Yeongdeungpo-gu		동작구 Dongjak-gu	
	사업체수 Estab.	종사자수 Workers	사업체수 Estab.	종사자수 Workers	사업체수 Estab.	종사자수 Workers	사업체수 Estab.	종사자수 Workers
I. 숙박 및 음식점업	**5,006**	**12,922**	**3,699**	**9,434**	**7,658**	**24,467**	**4,221**	**10,555**
1 ~ 4	4,403	7,882	3,249	5,852	6,297	11,518	3,708	6,555
5 ~ 9	488	3,034	369	2,239	992	6,155	412	2,540
10 ~ 19	98	1,207	64	801	291	3,687	90	1,122
20 ~ 49	14	431	16	491	69	2,004	10	280
50 ~ 99	2	112	1	51	8	535	1	58
100 ~ 299	1	256	-	-	-	-	-	-
300 ~ 499	-	-	-	-	-	-	-	-
500 ~ 999	-	-	-	-	1	568	-	-
1000명 이상	-	-	-	-	-	-	-	-
55 숙박업	**224**	**741**	**116**	**325**	**381**	**1,771**	**391**	**650**
1 ~ 4	210	288	105	148	341	479	381	524
5 ~ 9	9	59	5	34	19	122	6	32
10 ~ 19	2	32	3	44	9	117	2	34
20 ~ 49	1	46	3	99	7	211	2	60
50 ~ 99	1	60	-	-	4	274	-	-
100 ~ 299	1	256	-	-	-	-	-	-
300 ~ 499	-	-	-	-	-	-	-	-
500 ~ 999	-	-	-	-	1	568	-	-
1000명 이상	-	-	-	-	-	-	-	-
56 음식점 및 주점업	**4,782**	**12,181**	**3,583**	**9,109**	**7,277**	**22,696**	**3,830**	**9,905**
1 ~ 4	4,193	7,594	3,144	5,704	5,956	11,039	3,327	6,031
5 ~ 9	479	2,975	364	2,205	973	6,033	406	2,508
10 ~ 19	96	1,175	61	757	282	3,570	88	1,088
20 ~ 49	13	385	13	392	62	1,793	8	220
50 ~ 99	1	52	1	51	4	261	1	58
100 ~ 299	-	-	-	-	-	-	-	-
300 ~ 499	-	-	-	-	-	-	-	-
500 ~ 999	-	-	-	-	-	-	-	-
1000명 이상	-	-	-	-	-	-	-	-
J. 정보통신업	**3,704**	**35,997**	**5,121**	**45,622**	**3,903**	**40,909**	**1,085**	**6,280**
1 ~ 4	2,571	3,801	3,343	5,367	2,783	4,369	961	1,297
5 ~ 9	429	2,852	763	5,103	470	3,017	66	423
10 ~ 19	313	4,115	556	7,315	290	3,899	26	332
20 ~ 49	263	7,851	330	9,628	229	6,929	15	436
50 ~ 99	83	5,855	81	5,599	69	4,694	8	537
100 ~ 299	33	5,665	38	5,964	51	8,946	6	848
300 ~ 499	7	2,642	6	2,364	8	3,209	1	429
500 ~ 999	5	3,216	2	1,320	2	1,467	1	675
1000명 이상	-	-	2	2,962	1	4,379	1	1,303
58 출판업	**2,311**	**24,155**	**3,072**	**25,949**	**1,957**	**21,869**	**536**	**1,705**
1 ~ 4	1,561	2,338	1,968	3,171	1,354	2,132	468	620
5 ~ 9	269	1,798	484	3,224	238	1,543	40	258
10 ~ 19	212	2,773	351	4,621	159	2,152	16	205
20 ~ 49	179	5,405	196	5,698	121	3,601	8	222
50 ~ 99	60	4,147	49	3,340	42	2,863	2	153
100 ~ 299	22	3,422	19	2,998	36	6,196	2	247
300 ~ 499	3	1,056	4	1,666	5	1,915	-	-
500 ~ 999	5	3,216	-	-	2	1,467	-	-
1000명 이상	-	-	1	1,231	-	-	-	-

4. Number of Establishments, Workers by Industrial Divisions, Scale of Establishments & Gu

(Guro-gu ~ Gangdong-gu) Unit : Each, Person

관 악 구 Gwanak-gu		서 초 구 Seocho-gu		강 남 구 Gangnam-gu		송 파 구 Songpa-gu		강 동 구 Gangdong-gu		산 업 분 류 Industrial Classification
사업체수 Estab.	종사자수 Workers	사업체수 Estab.	종사자수 Workers	사업체수 Estab.	종사자수 Workers	사업체수 Estab.	종사자수 Workers	사업체수 Estab.	종사자수 Workers	
6,144	15,419	6,685	25,797	12,202	50,607	8,220	26,618	5,299	13,675	I
5,393	9,121	5,041	10,084	9,001	18,627	6,776	12,581	4,658	8,250	1 ~ 4
598	3,660	1,183	7,489	2,301	14,390	1,068	6,660	496	3,079	5 ~ 9
130	1,623	370	4,700	692	8,739	281	3,580	122	1,523	10 ~ 19
17	467	76	2,128	178	4,997	86	2,434	18	456	20 ~ 49
4	260	13	896	20	1,257	5	380	5	367	50 ~ 99
2	288	2	500	6	997	2	274	-	-	100 ~ 299
-	-	-	-	3	1,031	2	709	-	-	300 ~ 499
-	-	-	-	1	569	-	-	-	-	500 ~ 999
-	-	-	-	-	-	-	-	-	-	1000 and over
482	892	225	1,350	422	4,138	267	1,514	199	439	55
454	597	192	260	329	473	224	362	181	313	1 ~ 4
18	121	14	93	48	324	27	167	16	101	5 ~ 9
9	110	8	102	16	229	11	144	2	25	10 ~ 19
-	-	6	183	16	473	2	44	-	-	20 ~ 49
1	64	3	212	5	298	1	88	-	-	50 ~ 99
-	-	2	500	4	741	-	-	-	-	100 ~ 299
-	-	-	-	3	1,031	2	709	-	-	300 ~ 499
-	-	-	-	1	569	-	-	-	-	500 ~ 999
-	-	-	-	-	-	-	-	-	-	1000 and over
5,662	14,527	6,460	24,447	11,780	46,469	7,953	25,104	5,100	13,236	56
4,939	8,524	4,849	9,824	8,672	18,154	6,552	12,219	4,477	7,937	1 ~ 4
580	3,539	1,169	7,396	2,253	14,066	1,041	6,493	480	2,978	5 ~ 9
121	1,513	362	4,598	676	8,510	270	3,436	120	1,498	10 ~ 19
17	467	70	1,945	162	4,524	84	2,390	18	456	20 ~ 49
3	196	10	684	15	959	4	292	5	367	50 ~ 99
2	288	-	-	2	256	2	274	-	-	100 ~ 299
-	-	-	-	-	-	-	-	-	-	300 ~ 499
-	-	-	-	-	-	-	-	-	-	500 ~ 999
-	-	-	-	-	-	-	-	-	-	1000 and over
1,358	4,936	4,952	44,909	9,240	97,319	2,916	34,164	1,055	3,163	J
1,199	1,549	3,627	5,662	6,504	10,521	2,270	3,429	972	1,283	1 ~ 4
74	474	577	3,781	1,110	7,246	283	1,796	52	346	5 ~ 9
38	506	347	4,565	660	8,834	164	2,130	17	230	10 ~ 19
36	1,086	213	6,538	588	17,843	134	3,937	7	214	20 ~ 49
6	467	109	7,581	206	14,500	28	1,945	4	304	50 ~ 99
5	854	70	11,442	149	24,306	28	4,155	2	482	100 ~ 299
-	-	5	2,014	14	5,278	6	2,310	1	304	300 ~ 499
-	-	3	1,898	7	4,687	1	941	-	-	500 ~ 999
-	-	1	1,428	2	4,104	2	13,521	-	-	1000 and over
689	2,377	2,570	24,465	4,470	56,917	1,593	12,651	517	1,163	58
592	782	1,806	2,865	3,022	4,846	1,188	1,861	474	639	1 ~ 4
48	297	322	2,123	528	3,481	184	1,167	32	214	5 ~ 9
26	343	201	2,612	350	4,757	105	1,323	8	105	10 ~ 19
19	623	128	3,937	341	10,315	81	2,268	1	45	20 ~ 49
4	332	66	4,576	124	8,872	14	936	2	160	50 ~ 99
-	-	45	7,219	91	14,802	16	2,521	-	-	100 ~ 299
-	-	1	404	8	3,150	4	1,634	-	-	300 ~ 499
-	-	1	729	5	3,610	1	941	-	-	500 ~ 999
-	-	-	-	1	3,084	-	-	-	-	1000 and over

4. 산업중분류, 종사자규모 및 구별 사업체수, 종사자수

(구로구 ~ 강동구) 단위 : 개, 명

산업분류 Industrial Classification	구로구 Guro-gu		금천구 Geumcheon-gu		영등포구 Yeongdeungpo-gu		동작구 Dongjak-gu	
	사업체수 Estab.	종사자수 Workers	사업체수 Estab.	종사자수 Workers	사업체수 Estab.	종사자수 Workers	사업체수 Estab.	종사자수 Workers
59 영상 · 오디오기록물제작및배급업	**391**	**2,539**	**397**	**2,396**	**774**	**3,452**	**255**	**632**
1 ~ 4	295	399	303	490	634	965	238	336
5 ~ 9	44	290	40	264	72	429	8	59
10 ~ 19	20	262	35	467	37	484	5	62
20 ~ 49	27	760	12	341	25	777	3	108
50 ~ 99	3	248	4	306	5	307	1	67
100 ~ 299	1	265	3	528	-	-	-	-
300 ~ 499	1	315	-	-	1	490	-	-
500 ~ 999	-	-	-	-	-	-	-	-
1000명 이상	-	-	-	-	-	-	-	-
60 방송업	**16**	**175**	**21**	**141**	**51**	**5,020**	**10**	**128**
1 ~ 4	9	12	15	31	30	54	7	13
5 ~ 9	2	16	1	9	7	42	1	6
10 ~ 19	3	42	3	36	4	62	-	-
20 ~ 49	1	24	2	65	7	225	1	20
50 ~ 99	1	81	-	-	1	70	1	89
100 ~ 299	-	-	-	-	1	188	-	-
300 ~ 499	-	-	-	-	-	-	-	-
500 ~ 999	-	-	-	-	-	-	-	-
1000명 이상	-	-	-	-	1	4,379	-	-
61 우편및통신업	**52**	**862**	**61**	**677**	**59**	**1,242**	**25**	**675**
1 ~ 4	25	50	29	63	28	60	14	29
5 ~ 9	13	74	12	74	16	98	4	20
10 ~ 19	2	22	9	122	9	133	1	12
20 ~ 49	9	245	9	266	-	-	-	-
50 ~ 99	1	79	2	152	2	187	3	168
100 ~ 299	2	392	-	-	4	764	3	446
300 ~ 499	-	-	-	-	-	-	-	-
500 ~ 999	-	-	-	-	-	-	-	-
1000명 이상	-	-	-	-	-	-	-	-
62 컴퓨터프로그래밍, 시스템통합및관리업	**682**	**5,346**	**1,197**	**13,059**	**689**	**6,266**	**192**	**849**
1 ~ 4	501	734	774	1,213	466	695	177	225
5 ~ 9	70	461	169	1,142	88	599	8	49
10 ~ 19	54	705	120	1,557	58	771	4	53
20 ~ 49	36	1,067	96	2,821	58	1,783	1	33
50 ~ 99	14	974	21	1,453	12	743	1	60
100 ~ 299	7	1,405	14	2,146	5	871	-	-
300 ~ 499	-	-	1	300	2	804	1	429
500 ~ 999	-	-	1	696	-	-	-	-
1000명 이상	-	-	1	1,731	-	-	-	-
63 정보서비스업	**252**	**2,920**	**373**	**3,400**	**373**	**3,060**	**67**	**2,291**
1 ~ 4	180	268	254	399	271	463	57	74
5 ~ 9	31	213	57	390	49	306	5	31
10 ~ 19	22	311	38	512	23	297	-	-
20 ~ 49	11	350	15	437	18	543	2	53
50 ~ 99	4	326	5	348	7	524	-	-
100 ~ 299	1	181	2	292	5	927	1	155
300 ~ 499	3	1,271	1	398	-	-	-	-
500 ~ 999	-	-	1	624	-	-	1	675
1000명 이상	-	-	-	-	-	-	1	1,303

4. Number of Establishments, Workers by Industrial Divisions, Scale of Establishments & Gu

(Guro-gu ~ Gangdong-gu) Unit : Each, Person

관 악 구 Gwanak-gu		서 초 구 Seocho-gu		강 남 구 Gangnam-gu		송 파 구 Songpa-gu		강 동 구 Gangdong-gu		산 업 분 류 Industrial Classification
사업체수 Estab.	종사자수 Workers	사업체수 Estab.	종사자수 Workers	사업체수 Estab.	종사자수 Workers	사업체수 Estab.	종사자수 Workers	사업체수 Estab.	종사자수 Workers	
269	**465**	**989**	**3,263**	**2,390**	**12,368**	**432**	**1,581**	**212**	**416**	**59**
257	319	840	1,257	1,827	3,014	384	520	198	258	1 ~ 4
6	40	90	576	302	1,945	23	138	8	56	5 ~ 9
3	40	38	482	153	1,957	12	161	4	56	10 ~ 19
3	66	17	521	76	2,138	9	295	2	46	20 ~ 49
-	-	3	198	20	1,321	3	238	-	-	50 ~ 99
-	-	1	229	12	1,993	1	229	-	-	100 ~ 299
-	-	-	-	-	-	-	-	-	-	300 ~ 499
-	-	-	-	-	-	-	-	-	-	500 ~ 999
-	-	-	-	-	-	-	-	-	-	1000 and over
15	**83**	**31**	**866**	**48**	**801**	**14**	**101**	**13**	**112**	**60**
11	13	13	22	35	55	9	16	9	10	1 ~ 4
2	17	5	30	5	33	4	30	2	13	5 ~ 9
-	-	5	61	4	45	-	-	-	-	10 ~ 19
2	53	2	93	-	-	-	-	1	36	20 ~ 49
-	-	4	303	2	179	1	55	1	53	50 ~ 99
-	-	2	357	1	189	-	-	-	-	100 ~ 299
-	-	-	-	1	300	-	-	-	-	300 ~ 499
-	-	-	-	-	-	-	-	-	-	500 ~ 999
-	-	-	-	-	-	-	-	-	-	1000 and over
31	**1,051**	**69**	**1,437**	**114**	**2,001**	**52**	**852**	**25**	**568**	**61**
15	36	45	97	69	160	35	83	18	38	1 ~ 4
3	17	6	38	19	129	11	70	3	18	5 ~ 9
1	14	8	98	12	176	1	12	1	10	10 ~ 19
7	195	4	134	5	160	1	23	1	20	20 ~ 49
1	55	2	125	5	330	2	164	-	-	50 ~ 99
4	734	3	519	3	511	1	179	2	482	100 ~ 299
-	-	1	426	-	-	1	321	-	-	300 ~ 499
-	-	-	-	1	535	-	-	-	-	500 ~ 999
-	-	-	-	-	-	-	-	-	-	1000 and over
275	**793**	**814**	**10,944**	**1,282**	**14,662**	**587**	**17,692**	**222**	**806**	**62**
254	314	561	844	889	1,445	454	651	210	259	1 ~ 4
9	63	101	688	142	934	49	313	4	26	5 ~ 9
5	67	64	905	85	1,123	34	470	4	59	10 ~ 19
5	149	47	1,341	102	3,142	33	1,022	2	67	20 ~ 49
1	80	22	1,490	33	2,304	6	407	1	91	50 ~ 99
1	120	14	2,268	29	4,925	8	953	-	-	100 ~ 299
-	-	2	811	2	789	1	355	1	304	300 ~ 499
-	-	2	1,169	-	-	-	-	-	-	500 ~ 999
-	-	1	1,428	-	-	2	13,521	-	-	1000 and over
79	**167**	**479**	**3,934**	**936**	**10,570**	**238**	**1,287**	**66**	**98**	**63**
70	85	362	577	662	1,001	200	298	63	79	1 ~ 4
6	40	53	326	114	724	12	78	3	19	5 ~ 9
3	42	31	407	56	776	12	164	-	-	10 ~ 19
-	-	15	512	64	2,088	10	329	-	-	20 ~ 49
-	-	12	889	22	1,494	2	145	-	-	50 ~ 99
-	-	5	850	13	1,886	2	273	-	-	100 ~ 299
-	-	1	373	3	1,039	-	-	-	-	300 ~ 499
-	-	-	-	1	542	-	-	-	-	500 ~ 999
-	-	-	-	1	1,020	-	-	-	-	1000 and over

4. 산업중분류, 종사자규모 및 구별 사업체수, 종사자수

(구로구 ~ 강동구) 단위 : 개, 명

산업분류 Industrial Classification	구로구 Guro-gu		금천구 Geumcheon-gu		영등포구 Yeongdeungpo-gu		동작구 Dongjak-gu	
	사업체수 Estab.	종사자수 Workers	사업체수 Estab.	종사자수 Workers	사업체수 Estab.	종사자수 Workers	사업체수 Estab.	종사자수 Workers
K. 금융 및 보험업	**691**	**9,118**	**393**	**2,824**	**5,739**	**68,996**	**235**	**3,524**
1 ~ 4	427	616	230	335	4,829	5,535	97	158
5 ~ 9	71	502	61	411	293	1,975	43	310
10 ~ 19	82	1,070	72	966	282	3,766	57	749
20 ~ 49	71	2,162	22	597	156	4,530	26	866
50 ~ 99	28	1,784	8	515	74	5,029	7	455
100 ~ 299	8	1,152	-	-	54	9,301	4	588
300 ~ 499	3	1,060	-	-	20	7,540	1	398
500 ~ 999	1	772	-	-	18	11,185	-	-
1000명 이상	-	-	-	-	13	20,135	-	-
64 금융업	**263**	**3,864**	**169**	**1,219**	**4,541**	**24,060**	**117**	**1,016**
1 ~ 4	125	179	87	116	4,040	4,338	37	68
5 ~ 9	39	282	25	184	182	1,256	30	218
10 ~ 19	57	746	50	677	186	2,462	44	557
20 ~ 49	31	923	6	170	68	1,882	5	123
50 ~ 99	8	489	1	72	33	2,274	1	50
100 ~ 299	1	103	-	-	21	3,496	-	-
300 ~ 499	1	370	-	-	6	2,143	-	-
500 ~ 999	1	772	-	-	1	860	-	-
1000명 이상	-	-	-	-	4	5,349	-	-
65 보험 및 연금업	**54**	**1,842**	**25**	**329**	**111**	**9,125**	**31**	**1,047**
1 ~ 4	14	27	13	21	41	72	5	11
5 ~ 9	5	36	5	35	7	52	3	20
10 ~ 19	5	65	2	37	15	206	5	74
20 ~ 49	16	500	3	98	23	704	13	454
50 ~ 99	11	755	2	138	8	476	3	191
100 ~ 299	3	459	-	-	6	1,052	2	297
300 ~ 499	-	-	-	-	7	2,664	-	-
500 ~ 999	-	-	-	-	2	1,372	-	-
1000명 이상	-	-	-	-	2	2,527	-	-
66 금융및보험관련서비스업	**374**	**3,412**	**199**	**1,276**	**1,087**	**35,811**	**87**	**1,461**
1 ~ 4	288	410	130	198	748	1,125	55	79
5 ~ 9	27	184	31	192	104	667	10	72
10 ~ 19	20	259	20	252	81	1,098	8	118
20 ~ 49	24	739	13	329	65	1,944	8	289
50 ~ 99	9	540	5	305	33	2,279	3	214
100 ~ 299	4	590	-	-	27	4,753	2	291
300 ~ 499	2	690	-	-	7	2,733	1	398
500 ~ 999	-	-	-	-	15	8,953	-	-
1000명 이상	-	-	-	-	7	12,259	-	-
L. 부동산업	**2,443**	**6,679**	**2,627**	**5,065**	**3,699**	**11,668**	**1,954**	**4,782**
1 ~ 4	2,183	3,013	2,473	3,233	3,193	4,712	1,735	2,482
5 ~ 9	177	1,184	106	668	284	1,804	154	982
10 ~ 19	59	808	33	398	148	1,937	56	704
20 ~ 49	20	588	9	216	61	1,875	6	174
50 ~ 99	3	202	4	264	9	579	2	168
100 ~ 299	-	-	2	286	3	420	1	272
300 ~ 499	-	-	-	-	1	341	-	-
500 ~ 999	1	884	-	-	-	-	-	-
1000명 이상	-	-	-	-	-	-	-	-

4. Number of Establishments, Workers by Industrial Divisions, Scale of Establishments & Gu

(Guro-gu ~ Gangdong-gu) Unit : Each, Person

관 악 구 Gwanak-gu		서 초 구 Seocho-gu		강 남 구 Gangnam-gu		송 파 구 Songpa-gu		강 동 구 Gangdong-gu		산 업 분 류 Industrial Classification
사업체수 Estab.	종사자수 Workers	사업체수 Estab.	종사자수 Workers	사업체수 Estab.	종사자수 Workers	사업체수 Estab.	종사자수 Workers	사업체수 Estab.	종사자수 Workers	
238	1,781	1,647	18,770	4,031	37,179	972	9,525	368	3,127	K
130	219	1,113	1,696	2,862	3,915	635	874	215	318	1 ~ 4
46	332	194	1,322	391	2,696	109	776	48	342	5 ~ 9
44	589	185	2,412	451	5,891	136	1,789	64	824	10 ~ 19
15	425	112	3,213	207	5,923	58	1,724	31	924	20 ~ 49
3	216	26	1,881	66	4,446	20	1,319	9	583	50 ~ 99
-	-	12	1,806	42	7,441	12	1,825	1	136	100 ~ 299
-	-	2	753	6	2,328	1	418	-	-	300 ~ 499
-	-	-	-	4	2,397	1	800	-	-	500 ~ 999
-	-	3	5,687	2	2,142	-	-	-	-	1000 and over
126	1,114	846	6,373	2,433	19,011	499	4,979	164	1,272	64
42	74	553	823	1,671	2,140	294	394	78	111	1 ~ 4
39	283	114	800	254	1,811	73	524	31	231	5 ~ 9
36	477	127	1,644	343	4,416	103	1,344	46	589	10 ~ 19
8	209	36	1,017	111	2,991	20	522	7	218	20 ~ 49
1	71	8	585	27	1,779	2	174	2	123	50 ~ 99
-	-	7	1,135	24	4,521	5	803	-	-	100 ~ 299
-	-	1	369	2	725	1	418	-	-	300 ~ 499
-	-	-	-	1	628	1	800	-	-	500 ~ 999
-	-	-	-	-	-	-	-	-	-	1000 and over
12	174	123	7,025	177	8,976	68	2,446	36	872	65
7	12	45	77	83	146	17	21	9	18	1 ~ 4
2	15	11	81	11	81	5	37	5	33	5 ~ 9
-	-	11	162	24	353	7	104	4	52	10 ~ 19
2	67	40	1,228	29	923	21	757	12	364	20 ~ 49
1	80	13	888	14	1,010	14	897	6	405	50 ~ 99
-	-	1	158	8	1,336	4	630	-	-	100 ~ 299
-	-	-	-	3	1,216	-	-	-	-	300 ~ 499
-	-	-	-	3	1,769	-	-	-	-	500 ~ 999
-	-	2	4,431	2	2,142	-	-	-	-	1000 and over
100	493	678	5,372	1,421	9,192	405	2,100	168	983	66
81	133	515	796	1,108	1,629	324	459	128	189	1 ~ 4
5	34	69	441	126	804	31	215	12	78	5 ~ 9
8	112	47	606	84	1,122	26	341	14	183	10 ~ 19
5	149	36	968	67	2,009	17	445	12	342	20 ~ 49
1	65	5	408	25	1,657	4	248	1	55	50 ~ 99
-	-	4	513	10	1,584	3	392	1	136	100 ~ 299
-	-	1	384	1	387	-	-	-	-	300 ~ 499
-	-	-	-	-	-	-	-	-	-	500 ~ 999
-	-	1	1,256	-	-	-	-	-	-	1000 and over
2,500	5,451	6,132	18,373	11,054	39,253	4,736	14,700	2,575	6,052	L
2,283	3,350	5,362	8,368	9,446	15,224	4,215	6,306	2,350	3,341	1 ~ 4
155	945	501	3,149	1,001	6,264	343	2,149	151	950	5 ~ 9
45	549	187	2,429	385	4,869	102	1,300	51	668	10 ~ 19
15	426	55	1,633	164	4,639	56	1,714	20	569	20 ~ 49
1	51	15	972	33	2,337	6	362	1	51	50 ~ 99
1	130	12	1,822	20	3,429	11	1,924	1	143	100 ~ 299
-	-	-	-	3	1,074	3	945	1	330	300 ~ 499
-	-	-	-	2	1,417	-	-	-	-	500 ~ 999
-	-	-	-	-	-	-	-	-	-	1000 and over

4. 산업중분류, 종사자규모 및 구별 사업체수, 종사자수

(구로구 ~ 강동구) 단위 : 개, 명

산업분류 Industrial Classification	구로구 Guro-gu		금천구 Geumcheon-gu		영등포구 Yeongdeungpo-gu		동작구 Dongjak-gu	
	사업체수 Estab.	종사자수 Workers	사업체수 Estab.	종사자수 Workers	사업체수 Estab.	종사자수 Workers	사업체수 Estab.	종사자수 Workers
68 부동산업	**2,443**	**6,679**	**2,627**	**5,065**	**3,699**	**11,668**	**1,954**	**4,782**
1 ~ 4	2,183	3,013	2,473	3,233	3,193	4,712	1,735	2,482
5 ~ 9	177	1,184	106	668	284	1,804	154	982
10 ~ 19	59	808	33	398	148	1,937	56	704
20 ~ 49	20	588	9	216	61	1,875	6	174
50 ~ 99	3	202	4	264	9	579	2	168
100 ~ 299	-	-	2	286	3	420	1	272
300 ~ 499	-	-	-	-	1	341	-	-
500 ~ 999	1	884	-	-	-	-	-	-
1000명 이상	-	-	-	-	-	-	-	-
M. 전문, 과학및기술서비스업	**2,855**	**19,611**	**4,410**	**33,793**	**4,836**	**43,419**	**1,213**	**8,221**
1 ~ 4	2,161	3,288	3,124	4,942	3,675	6,032	1,027	1,496
5 ~ 9	340	2,168	642	4,139	619	3,863	107	652
10 ~ 19	181	2,406	351	4,684	304	3,937	38	499
20 ~ 49	114	3,471	193	5,517	133	3,962	18	477
50 ~ 99	34	2,395	60	4,112	60	4,260	9	614
100 ~ 299	17	2,679	33	5,212	31	5,259	9	1,341
300 ~ 499	7	2,461	3	1,202	5	1,741	1	370
500 ~ 999	1	743	2	1,286	3	1,797	4	2,772
1000명 이상	-	-	2	2,699	6	12,568	-	-
70 연구개발업	**169**	**2,457**	**326**	**5,919**	**230**	**1,377**	**93**	**552**
1 ~ 4	107	146	182	310	172	259	76	121
5 ~ 9	19	126	62	421	21	123	9	60
10 ~ 19	20	278	43	584	19	250	3	41
20 ~ 49	14	462	23	672	12	333	2	60
50 ~ 99	3	217	11	741	6	412	2	169
100 ~ 299	4	490	3	492	-	-	1	101
300 ~ 499	2	738	-	-	-	-	-	-
500 ~ 999	-	-	-	-	-	-	-	-
1000명 이상	-	-	2	2,699	-	-	-	-
71 전문서비스업	**1,574**	**8,744**	**2,269**	**13,719**	**3,157**	**34,049**	**549**	**5,461**
1 ~ 4	1,199	1,899	1,676	2,724	2,346	4,068	458	692
5 ~ 9	215	1,353	324	2,054	456	2,855	53	316
10 ~ 19	92	1,213	157	2,114	203	2,607	12	150
20 ~ 49	51	1,562	75	2,097	83	2,483	11	300
50 ~ 99	12	841	21	1,420	35	2,446	6	379
100 ~ 299	3	725	13	1,814	20	3,484	5	852
300 ~ 499	1	408	2	731	5	1,741	-	-
500 ~ 999	1	743	1	765	3	1,797	4	2,772
1000명 이상	-	-	-	-	6	12,568	-	-
72 건축기술, 엔지니어링및기타과학기술서비스업	**557**	**7,129**	**965**	**11,537**	**570**	**5,552**	**204**	**1,589**
1 ~ 4	342	569	536	903	371	632	149	238
5 ~ 9	80	519	181	1,192	81	492	27	166
10 ~ 19	60	811	124	1,634	62	828	18	244
20 ~ 49	44	1,325	82	2,355	31	916	5	117
50 ~ 99	18	1,246	24	1,685	16	1,196	1	66
100 ~ 299	9	1,344	16	2,776	9	1,488	3	388
300 ~ 499	4	1,315	1	471	-	-	1	370
500 ~ 999	-	-	1	521	-	-	-	-
1000명 이상	-	-	-	-	-	-	-	-

4. Number of Establishments, Workers by Industrial Divisions, Scale of Establishments & Gu

(Guro-gu ~ Gangdong-gu) Unit : Each, Person

관 악 구 Gwanak-gu		서 초 구 Seocho-gu		강 남 구 Gangnam-gu		송 파 구 Songpa-gu		강 동 구 Gangdong-gu		산 업 분 류 Industrial Classification
사업체수 Estab.	종사자수 Workers	사업체수 Estab.	종사자수 Workers	사업체수 Estab.	종사자수 Workers	사업체수 Estab.	종사자수 Workers	사업체수 Estab.	종사자수 Workers	
2,500	5,451	6,132	18,373	11,054	39,253	4,736	14,700	2,575	6,052	68
2,283	3,350	5,362	8,368	9,446	15,224	4,215	6,306	2,350	3,341	1 ~ 4
155	945	501	3,149	1,001	6,264	343	2,149	151	950	5 ~ 9
45	549	187	2,429	385	4,869	102	1,300	51	668	10 ~ 19
15	426	55	1,633	164	4,639	56	1,714	20	569	20 ~ 49
1	51	15	972	33	2,337	6	362	1	51	50 ~ 99
1	130	12	1,822	20	3,429	11	1,924	1	143	100 ~ 299
-	-	-	-	3	1,074	3	945	1	330	300 ~ 499
-	-	-	-	2	1,417	-	-	-	-	500 ~ 999
-	-	-	-	-	-	-	-	-	-	1000 and over
1,562	6,994	10,997	81,598	15,966	133,910	5,762	42,432	1,542	8,550	M
1,343	2,006	7,951	14,004	11,517	19,651	4,296	7,110	1,332	1,976	1 ~ 4
131	826	1,617	10,396	2,188	13,856	803	5,095	122	772	5 ~ 9
46	598	852	11,276	1,175	15,510	362	4,659	53	699	10 ~ 19
23	620	390	11,403	696	20,253	184	5,541	22	589	20 ~ 49
10	714	107	7,272	224	15,465	71	4,784	6	484	50 ~ 99
7	1,332	60	9,803	121	20,139	29	5,106	4	606	100 ~ 299
2	898	12	4,479	29	11,551	7	2,754	-	-	300 ~ 499
-	-	4	2,557	11	7,906	9	6,254	1	690	500 ~ 999
-	-	4	10,408	5	9,579	1	1,129	2	2,734	1000 and over
205	1,691	472	12,246	571	6,467	263	2,738	57	97	70
150	264	322	527	407	641	165	285	55	78	1 ~ 4
23	149	55	359	65	415	38	236	1	6	5 ~ 9
16	200	40	555	38	510	32	442	1	13	10 ~ 19
10	280	25	773	37	1,125	18	518	-	-	20 ~ 49
4	260	11	765	10	679	7	494	-	-	50 ~ 99
1	102	15	2,702	12	2,275	2	215	-	-	100 ~ 299
1	436	1	336	2	822	-	-	-	-	300 ~ 499
-	-	1	750	-	-	1	548	-	-	500 ~ 999
-	-	2	5,479	-	-	-	-	-	-	1000 and over
661	3,093	7,527	51,447	10,097	85,344	2,837	14,329	745	2,426	71
564	853	5,393	9,773	7,197	12,459	2,232	3,821	638	990	1 ~ 4
68	422	1,172	7,545	1,417	8,933	402	2,494	68	415	5 ~ 9
17	212	566	7,496	756	9,986	126	1,620	23	287	10 ~ 19
5	157	283	8,258	470	13,770	43	1,248	11	290	20 ~ 49
1	56	68	4,620	162	11,253	22	1,497	3	231	50 ~ 99
5	931	34	5,329	68	10,971	9	1,611	2	213	100 ~ 299
1	462	8	2,962	17	6,571	1	398	-	-	300 ~ 499
-	-	1	535	8	5,642	2	1,640	-	-	500 ~ 999
-	-	2	4,929	2	5,759	-	-	-	-	1000 and over
276	1,506	1,462	13,265	1,738	26,513	1,504	22,575	275	4,882	72
228	385	906	1,753	1,091	2,047	872	1,590	203	328	1 ~ 4
25	158	271	1,740	303	1,939	276	1,820	33	219	5 ~ 9
10	147	184	2,400	177	2,360	176	2,236	24	329	10 ~ 19
8	183	62	1,747	92	2,666	107	3,305	8	223	20 ~ 49
4	334	26	1,766	30	2,112	42	2,793	3	253	50 ~ 99
1	299	8	1,406	29	5,147	18	3,280	1	106	100 ~ 299
-	-	3	1,181	10	4,158	6	2,356	-	-	300 ~ 499
-	-	2	1,272	3	2,264	6	4,066	1	690	500 ~ 999
-	-	-	-	3	3,820	1	1,129	2	2,734	1000 and over

4. 산업중분류, 종사자규모 및 구별 사업체수, 종사자수

(구로구 ~ 강동구) 단위 : 개, 명

산 업 분 류 Industrial Classification	구 로 구 Guro-gu		금 천 구 Geumcheon-gu		영 등 포 구 Yeongdeungpo-gu		동 작 구 Dongjak-gu	
	사업체수 Estab.	종사자수 Workers	사업체수 Estab.	종사자수 Workers	사업체수 Estab.	종사자수 Workers	사업체수 Estab.	종사자수 Workers
73 기타전문, 과학및기술서비스업	**555**	**1,281**	**850**	**2,618**	**879**	**2,441**	**367**	**619**
1 ~ 4	513	674	730	1,005	786	1,073	344	445
5 ~ 9	26	170	75	472	61	393	18	110
10 ~ 19	9	104	27	352	20	252	5	64
20 ~ 49	5	122	13	393	7	230	-	-
50 ~ 99	1	91	4	266	3	206	-	-
100 ~ 299	1	120	1	130	2	287	-	-
300 ~ 499	-	-	-	-	-	-	-	-
500 ~ 999	-	-	-	-	-	-	-	-
1000명 이상	-	-	-	-	-	-	-	-
N. 사업시설관리, 사업지원및임대서비스업	**1,291**	**21,699**	**1,310**	**25,400**	**1,946**	**68,242**	**713**	**7,156**
1 ~ 4	1,034	1,552	890	1,384	1,447	2,166	617	878
5 ~ 9	104	651	140	892	166	1,070	30	200
10 ~ 19	60	830	106	1,479	94	1,217	15	188
20 ~ 49	46	1,348	89	2,602	82	2,520	21	649
50 ~ 99	18	1,312	37	2,528	44	3,210	14	1,035
100 ~ 299	21	3,814	33	5,656	61	10,365	11	1,652
300 ~ 499	1	350	6	2,162	21	8,047	3	1,420
500 ~ 999	4	3,077	5	3,327	19	12,808	2	1,134
1000명 이상	3	8,765	4	5,370	12	26,839	-	-
74 사업시설관리및조경서비스업	**240**	**2,411**	**282**	**7,993**	**284**	**13,597**	**148**	**2,589**
1 ~ 4	172	269	153	262	162	255	123	202
5 ~ 9	26	163	33	224	25	154	5	36
10 ~ 19	21	305	41	592	32	424	4	54
20 ~ 49	14	423	36	1,036	25	795	5	176
50 ~ 99	2	149	7	529	14	965	4	284
100 ~ 299	5	1,102	6	965	14	2,405	5	780
300 ~ 499	-	-	2	712	4	1,438	1	485
500 ~ 999	-	-	3	2,085	6	4,305	1	572
1000명 이상	-	-	1	1,588	2	2,856	-	-
75 사 업 지 원 서 비 스 업	**896**	**18,391**	**865**	**16,592**	**1,394**	**53,570**	**435**	**4,278**
1 ~ 4	729	1,066	623	944	1,058	1,560	376	515
5 ~ 9	67	418	80	487	117	763	18	114
10 ~ 19	35	458	49	651	54	697	8	100
20 ~ 49	29	829	48	1,416	51	1,566	14	429
50 ~ 99	14	1,032	29	1,929	29	2,190	10	751
100 ~ 299	14	2,396	27	4,691	45	7,699	6	872
300 ~ 499	1	350	4	1,450	17	6,609	2	935
500 ~ 999	4	3,077	2	1,242	13	8,503	1	562
1000명 이상	3	8,765	3	3,782	10	23,983	-	-
76 임 대 업 ; 부 동 산 제 외	**155**	**897**	**163**	**815**	**268**	**1,075**	**130**	**289**
1 ~ 4	133	217	114	178	227	351	118	161
5 ~ 9	11	70	27	181	24	153	7	50
10 ~ 19	4	67	16	236	8	96	3	34
20 ~ 49	3	96	5	150	6	159	2	44
50 ~ 99	2	131	1	70	1	55	-	-
100 ~ 299	2	316	-	-	2	261	-	-
300 ~ 499	-	-	-	-	-	-	-	-
500 ~ 999	-	-	-	-	-	-	-	-
1000명 이상	-	-	-	-	-	-	-	-

4. Number of Establishments, Workers by Industrial Divisions, Scale of Establishments & Gu

(Guro-gu ~ Gangdong-gu) Unit : Each, Person

관 악 구 Gwanak-gu		서 초 구 Seocho-gu		강 남 구 Gangnam-gu		송 파 구 Songpa-gu		강 동 구 Gangdong-gu		산 업 분 류 Industrial Classification
사업체수 Estab.	종사자수 Workers	사업체수 Estab.	종사자수 Workers	사업체수 Estab.	종사자수 Workers	사업체수 Estab.	종사자수 Workers	사업체수 Estab.	종사자수 Workers	
420	704	1,536	4,640	3,560	15,586	1,158	2,790	465	1,145	73
401	504	1,330	1,951	2,822	4,504	1,027	1,414	436	580	1 ~ 4
15	97	119	752	403	2,569	87	545	20	132	5 ~ 9
3	39	62	825	204	2,654	28	361	5	70	10 ~ 19
-	-	20	625	97	2,692	16	470	3	76	20 ~ 49
1	64	2	121	22	1,421	-	-	-	-	50 ~ 99
-	-	3	366	12	1,746	-	-	1	287	100 ~ 299
-	-	-	-	-	-	-	-	-	-	300 ~ 499
-	-	-	-	-	-	-	-	-	-	500 ~ 999
-	-	-	-	-	-	-	-	-	-	1000 and over
861	6,371	2,145	56,765	3,494	78,381	1,759	23,632	1,118	11,594	N
751	1,047	1,572	2,366	2,554	4,111	1,370	2,110	951	1,321	1 ~ 4
40	252	228	1,479	410	2,652	166	1,082	62	400	5 ~ 9
21	307	99	1,353	201	2,689	79	1,089	33	444	10 ~ 19
23	710	103	3,026	140	4,277	74	2,304	36	1,020	20 ~ 49
13	924	53	3,805	72	5,121	28	1,896	15	1,026	50 ~ 99
10	1,862	55	10,294	66	11,293	30	4,959	16	2,737	100 ~ 299
2	673	13	5,380	19	7,193	5	1,756	1	395	300 ~ 499
1	596	13	9,941	20	13,508	3	2,308	3	2,386	500 ~ 999
-	-	9	19,121	12	27,537	4	6,128	1	1,865	1000 and over
220	1,194	304	12,030	376	20,145	333	5,193	252	3,283	74
182	284	175	259	227	382	233	374	195	320	1 ~ 4
17	106	54	348	44	292	34	223	20	136	5 ~ 9
7	95	21	292	29	388	13	170	10	126	10 ~ 19
9	257	17	558	33	1,100	30	972	12	367	20 ~ 49
4	281	18	1,298	18	1,292	12	814	6	429	50 ~ 99
1	171	9	1,569	15	2,658	8	1,252	8	1,269	100 ~ 299
-	-	4	1,624	2	758	2	825	-	-	300 ~ 499
-	-	4	2,810	6	3,794	1	563	1	636	500 ~ 999
-	-	2	3,272	2	9,481	-	-	-	-	1000 and over
532	4,940	1,542	43,364	2,611	54,616	1,148	17,118	696	7,697	75
465	621	1,160	1,731	1,944	3,083	912	1,386	607	796	1 ~ 4
19	121	139	914	290	1,889	102	671	30	194	5 ~ 9
14	212	67	914	147	1,960	53	737	20	278	10 ~ 19
14	453	74	2,108	95	2,841	36	1,043	20	543	20 ~ 49
8	573	31	2,236	50	3,557	15	1,029	8	537	50 ~ 99
9	1,691	46	8,725	47	8,156	21	3,448	7	1,339	100 ~ 299
2	673	9	3,756	14	5,360	3	931	1	395	300 ~ 499
1	596	9	7,131	14	9,714	2	1,745	2	1,750	500 ~ 999
-	-	7	15,849	10	18,056	4	6,128	1	1,865	1000 and over
109	237	299	1,371	507	3,620	278	1,321	170	614	76
104	142	237	376	383	646	225	350	149	205	1 ~ 4
4	25	35	217	76	471	30	188	12	70	5 ~ 9
-	-	11	147	25	341	13	182	3	40	10 ~ 19
-	-	12	360	12	336	8	289	4	110	20 ~ 49
1	70	4	271	4	272	1	53	1	60	50 ~ 99
-	-	-	-	4	479	1	259	1	129	100 ~ 299
-	-	-	-	3	1,075	-	-	-	-	300 ~ 499
-	-	-	-	-	-	-	-	-	-	500 ~ 999
-	-	-	-	-	-	-	-	-	-	1000 and over

4. 산업중분류, 종사자규모 및 구별 사업체수, 종사자수

(구로구 ~ 강동구) 단위 : 개, 명

산업분류 Industrial Classification	구로구 Guro-gu		금천구 Geumcheon-gu		영등포구 Yeongdeungpo-gu		동작구 Dongjak-gu	
	사업체수 Estab.	종사자수 Workers	사업체수 Estab.	종사자수 Workers	사업체수 Estab.	종사자수 Workers	사업체수 Estab.	종사자수 Workers
O. 공공행정, 국방및사회보장행정	**46**	**5,153**	**31**	**2,368**	**70**	**9,379**	**41**	**4,213**
1 ~ 4	5	6	4	10	10	27	3	3
5 ~ 9	1	7	3	21	6	45	1	6
10 ~ 19	3	47	4	48	9	138	2	36
20 ~ 49	25	712	14	427	24	702	22	661
50 ~ 99	4	223	3	172	9	534	8	534
100 ~ 299	3	455	2	412	9	1,702	2	389
300 ~ 499	4	1,624	-	-	1	488	1	338
500 ~ 999	-	-	-	-	-	-	1	752
1000명 이상	1	2,079	1	1,278	2	5,743	1	1,494
84 공공행정, 국방및사회보장행정	**46**	**5,153**	**31**	**2,368**	**70**	**9,379**	**41**	**4,213**
1 ~ 4	5	6	4	10	10	27	3	3
5 ~ 9	1	7	3	21	6	45	1	6
10 ~ 19	3	47	4	48	9	138	2	36
20 ~ 49	25	712	14	427	24	702	22	661
50 ~ 99	4	223	3	172	9	534	8	534
100 ~ 299	3	455	2	412	9	1,702	2	389
300 ~ 499	4	1,624	-	-	1	488	1	338
500 ~ 999	-	-	-	-	-	-	1	752
1000명 이상	1	2,079	1	1,278	2	5,743	1	1,494
P. 교육서비스업	**1,613**	**11,771**	**937**	**6,810**	**1,717**	**9,441**	**1,615**	**13,728**
1 ~ 4	1,285	1,909	738	1,139	1,345	2,098	1,264	1,832
5 ~ 9	159	982	77	479	208	1,343	177	1,098
10 ~ 19	71	913	48	633	78	1,026	85	1,159
20 ~ 49	32	883	38	1,168	39	1,193	42	1,341
50 ~ 99	48	3,464	33	2,311	38	2,607	35	2,533
100 ~ 299	14	1,684	2	220	9	1,174	9	1,164
300 ~ 499	3	1,246	-	-	-	-	1	335
500 ~ 999	1	690	1	860	-	-	-	-
1000명 이상	-	-	-	-	-	-	2	4,266
85 교육서비스업	**1,613**	**11,771**	**937**	**6,810**	**1,717**	**9,441**	**1,615**	**13,728**
1 ~ 4	1,285	1,909	738	1,139	1,345	2,098	1,264	1,832
5 ~ 9	159	982	77	479	208	1,343	177	1,098
10 ~ 19	71	913	48	633	78	1,026	85	1,159
20 ~ 49	32	883	38	1,168	39	1,193	42	1,341
50 ~ 99	48	3,464	33	2,311	38	2,607	35	2,533
100 ~ 299	14	1,684	2	220	9	1,174	9	1,164
300 ~ 499	3	1,246	-	-	-	-	1	335
500 ~ 999	1	690	1	860	-	-	-	-
1000명 이상	-	-	-	-	-	-	2	4,266
Q. 보건업및사회복지서비스업	**1,258**	**18,241**	**763**	**8,866**	**1,345**	**19,680**	**1,110**	**16,024**
1 ~ 4	544	1,534	357	962	643	1,771	567	1,545
5 ~ 9	403	2,660	190	1,245	364	2,340	270	1,801
10 ~ 19	173	2,265	135	1,791	196	2,487	167	2,177
20 ~ 49	84	2,471	53	1,607	83	2,560	74	2,245
50 ~ 99	29	1,992	18	1,275	34	2,197	18	1,218
100 ~ 299	21	3,319	8	1,298	17	3,097	11	1,897
300 ~ 499	3	1,149	2	688	4	1,395	1	323
500 ~ 999	-	-	-	-	2	1,179	-	-
1000명 이상	1	2,851	-	-	2	2,654	2	4,818

4. Number of Establishments, Workers by Industrial Divisions, Scale of Establishments & Gu

(Guro-gu ~ Gangdong-gu) Unit : Each, Person

관 악 구 Gwanak-gu		서 초 구 Seocho-gu		강 남 구 Gangnam-gu		송 파 구 Songpa-gu		강 동 구 Gangdong-gu		산 업 분 류 Industrial Classification
사업체수 Estab.	종사자수 Workers	사업체수 Estab.	종사자수 Workers	사업체수 Estab.	종사자수 Workers	사업체수 Estab.	종사자수 Workers	사업체수 Estab.	종사자수 Workers	
50	3,809	69	12,994	58	7,471	70	8,333	45	3,057	O
5	5	6	16	-	-	8	20	6	10	1 ~ 4
1	9	3	21	1	5	-	-	1	8	5 ~ 9
10	171	4	65	4	70	15	233	7	122	10 ~ 19
22	636	32	972	34	1,150	28	822	24	721	20 ~ 49
8	536	6	372	7	467	4	281	3	172	50 ~ 99
2	279	8	1,409	8	1,417	7	1,388	2	293	100 ~ 299
1	448	2	643	1	360	2	943	1	417	300 ~ 499
-	-	4	3,160	2	1,472	5	2,833	-	-	500 ~ 999
1	1,725	4	6,336	1	2,530	1	1,813	1	1,314	1000 and over
50	3,809	69	12,994	58	7,471	70	8,333	45	3,057	84
5	5	6	16	-	-	8	20	6	10	1 ~ 4
1	9	3	21	1	5	-	-	1	8	5 ~ 9
10	171	4	65	4	70	15	233	7	122	10 ~ 19
22	636	32	972	34	1,150	28	822	24	721	20 ~ 49
8	536	6	372	7	467	4	281	3	172	50 ~ 99
2	279	8	1,409	8	1,417	7	1,388	2	293	100 ~ 299
1	448	2	643	1	360	2	943	1	417	300 ~ 499
-	-	4	3,160	2	1,472	5	2,833	-	-	500 ~ 999
1	1,725	4	6,336	1	2,530	1	1,813	1	1,314	1000 and over
1,596	17,130	3,451	26,294	5,459	34,053	3,146	19,154	2,060	11,621	P
1,253	1,880	2,745	4,308	4,128	6,724	2,478	3,785	1,649	2,539	1 ~ 4
166	1,053	337	2,189	661	4,238	350	2,229	201	1,292	5 ~ 9
68	883	157	2,061	337	4,415	135	1,766	104	1,387	10 ~ 19
45	1,332	113	3,371	216	6,509	86	2,578	44	1,345	20 ~ 49
57	4,041	57	4,175	81	5,887	80	6,056	53	4,020	50 ~ 99
6	715	32	4,428	32	4,105	15	1,876	9	1,038	100 ~ 299
-	-	7	2,819	3	1,348	2	864	-	-	300 ~ 499
-	-	2	1,534	1	827	-	-	-	-	500 ~ 999
1	7,226	1	1,409	-	-	-	-	-	-	1000 and over
1,596	17,130	3,451	26,294	5,459	34,053	3,146	19,154	2,060	11,621	85
1,253	1,880	2,745	4,308	4,128	6,724	2,478	3,785	1,649	2,539	1 ~ 4
166	1,053	337	2,189	661	4,238	350	2,229	201	1,292	5 ~ 9
68	883	157	2,061	337	4,415	135	1,766	104	1,387	10 ~ 19
45	1,332	113	3,371	216	6,509	86	2,578	44	1,345	20 ~ 49
57	4,041	57	4,175	81	5,887	80	6,056	53	4,020	50 ~ 99
6	715	32	4,428	32	4,105	15	1,876	9	1,038	100 ~ 299
-	-	7	2,819	3	1,348	2	864	-	-	300 ~ 499
-	-	2	1,534	1	827	-	-	-	-	500 ~ 999
1	7,226	1	1,409	-	-	-	-	-	-	1000 and over
1,257	16,081	1,930	24,825	3,522	47,080	2,055	30,552	1,423	23,580	Q
567	1,608	986	2,454	1,706	4,569	992	2,730	654	1,843	1 ~ 4
353	2,314	475	3,098	956	6,098	603	3,969	382	2,508	5 ~ 9
204	2,626	281	3,665	501	6,595	269	3,621	233	3,125	10 ~ 19
86	2,625	123	3,591	242	7,078	117	3,608	96	2,993	20 ~ 49
32	2,270	41	2,834	69	4,669	54	3,709	34	2,362	50 ~ 99
12	2,038	20	3,568	41	6,769	17	2,433	17	2,733	100 ~ 299
1	316	3	1,046	4	1,477	1	421	2	707	300 ~ 499
-	-	-	-	1	695	1	775	1	509	500 ~ 999
2	2,284	1	4,569	2	9,130	1	9,286	4	6,800	1000 and over

4. 산업중분류, 종사자규모 및 구별 사업체수, 종사자수

(구로구 ~ 강동구) 단위 : 개, 명

산 업 분 류 Industrial Classification	구 로 구 Guro-gu		금 천 구 Geumcheon-gu		영 등 포 구 Yeongdeungpo-gu		동 작 구 Dongjak-gu	
	사업체수 Estab.	종사자수 Workers	사업체수 Estab.	종사자수 Workers	사업체수 Estab.	종사자수 Workers	사업체수 Estab.	종사자수 Workers
86 보 건 업	**621**	**8,974**	**398**	**3,978**	**817**	**11,951**	**627**	**8,635**
1 ~ 4	355	1,111	237	695	493	1,434	420	1,227
5 ~ 9	179	1,107	90	554	200	1,222	141	883
10 ~ 19	48	633	44	557	69	865	48	620
20 ~ 49	18	469	15	452	22	662	9	266
50 ~ 99	7	496	5	404	13	911	5	367
100 ~ 299	12	1,954	6	963	14	2,550	1	131
300 ~ 499	1	353	1	353	3	1,090	1	323
500 ~ 999	-	-	-	-	1	563	-	-
1000명 이상	1	2,851	-	-	2	2,654	2	4,818
87 사 회 복 지 서 비 스 업	**637**	**9,267**	**365**	**4,888**	**528**	**7,729**	**483**	**7,389**
1 ~ 4	189	423	120	267	150	337	147	318
5 ~ 9	224	1,553	100	691	164	1,118	129	918
10 ~ 19	125	1,632	91	1,234	127	1,622	119	1,557
20 ~ 49	66	2,002	38	1,155	61	1,898	65	1,979
50 ~ 99	22	1,496	13	871	21	1,286	13	851
100 ~ 299	9	1,365	2	335	3	547	10	1,766
300 ~ 499	2	796	1	335	1	305	-	-
500 ~ 999	-	-	-	-	1	616	-	-
1000명 이상	-	-	-	-	-	-	-	-
R. 예술, 스포츠및여가관련서비스업	**1,047**	**2,527**	**697**	**1,478**	**1,395**	**4,228**	**916**	**2,052**
1 ~ 4	935	1,267	629	825	1,270	1,717	816	1,167
5 ~ 9	77	504	43	268	75	489	75	476
10 ~ 19	24	318	20	250	29	381	20	258
20 ~ 49	8	246	5	135	12	377	5	151
50 ~ 99	3	192	-	-	5	350	-	-
100 ~ 299	-	-	-	-	3	538	-	-
300 ~ 499	-	-	-	-	1	376	-	-
500 ~ 999	-	-	-	-	-	-	-	-
1000명 이상	-	-	-	-	-	-	-	-
90 창작, 예술및여가관련서비스업	**233**	**800**	**152**	**398**	**386**	**1,687**	**340**	**711**
1 ~ 4	195	288	129	172	345	491	306	437
5 ~ 9	22	145	15	97	23	144	27	168
10 ~ 19	9	108	6	73	7	87	7	106
20 ~ 49	5	147	2	56	6	178	-	-
50 ~ 99	2	112	-	-	3	233	-	-
100 ~ 299	-	-	-	-	1	178	-	-
300 ~ 499	-	-	-	-	1	376	-	-
500 ~ 999	-	-	-	-	-	-	-	-
1000명 이상	-	-	-	-	-	-	-	-
91 스포츠및오락관련서비스업	**814**	**1,727**	**545**	**1,080**	**1,009**	**2,541**	**576**	**1,341**
1 ~ 4	740	979	500	653	925	1,226	510	730
5 ~ 9	55	359	28	171	52	345	48	308
10 ~ 19	15	210	14	177	22	294	13	152
20 ~ 49	3	99	3	79	6	199	5	151
50 ~ 99	1	80	-	-	2	117	-	-
100 ~ 299	-	-	-	-	2	360	-	-
300 ~ 499	-	-	-	-	-	-	-	-
500 ~ 999	-	-	-	-	-	-	-	-
1000명 이상	-	-	-	-	-	-	-	-

4. Number of Establishments, Workers by Industrial Divisions, Scale of Establishments & Gu

(Guro-gu ~ Gangdong-gu) Unit : Each, Person

관 악 구 Gwanak-gu		서 초 구 Seocho-gu		강 남 구 Gangnam-gu		송 파 구 Songpa-gu		강 동 구 Gangdong-gu		산 업 분 류 Industrial Classification
사업체수 Estab.	종사자수 Workers	사업체수 Estab.	종사자수 Workers	사업체수 Estab.	종사자수 Workers	사업체수 Estab.	종사자수 Workers	사업체수 Estab.	종사자수 Workers	
747	6,476	1,439	18,949	2,946	39,563	1,292	20,484	891	13,163	86
434	1,292	775	2,070	1,477	4,122	769	2,269	533	1,567	1 ~ 4
203	1,260	368	2,341	834	5,309	344	2,139	224	1,421	5 ~ 9
75	977	180	2,311	369	4,743	106	1,370	85	1,120	10 ~ 19
22	654	68	1,975	170	4,903	31	977	19	575	20 ~ 49
7	555	29	2,123	55	3,736	28	1,975	15	1,100	50 ~ 99
5	659	16	2,833	35	5,833	12	1,693	12	1,896	100 ~ 299
-	-	2	727	3	1,092	-	-	-	-	300 ~ 499
-	-	-	-	1	695	1	775	-	-	500 ~ 999
1	1,079	1	4,569	2	9,130	1	9,286	3	5,484	1000 and over
510	9,605	491	5,876	576	7,517	763	10,068	532	10,417	87
133	316	211	384	229	447	223	461	121	276	1 ~ 4
150	1,054	107	757	122	789	259	1,830	158	1,087	5 ~ 9
129	1,649	101	1,354	132	1,852	163	2,251	148	2,005	10 ~ 19
64	1,971	55	1,616	72	2,175	86	2,631	77	2,418	20 ~ 49
25	1,715	12	711	14	933	26	1,734	19	1,262	50 ~ 99
7	1,379	4	735	6	936	5	740	5	837	100 ~ 299
1	316	1	319	1	385	1	421	2	707	300 ~ 499
-	-	-	-	-	-	-	-	1	509	500 ~ 999
1	1,205	-	-	-	-	-	-	1	1,316	1000 and over
1,286	2,954	1,752	6,911	2,579	11,059	2,026	7,881	1,095	2,595	R
1,169	1,651	1,541	2,204	2,207	3,388	1,762	2,477	989	1,378	1 ~ 4
81	503	129	828	221	1,418	181	1,132	72	469	5 ~ 9
28	375	38	501	92	1,216	60	783	26	325	10 ~ 19
6	211	29	864	38	1,125	10	290	5	142	20 ~ 49
-	-	9	674	17	1,100	3	212	1	54	50 ~ 99
2	214	3	529	2	266	7	1,227	2	227	100 ~ 299
-	-	2	810	-	-	2	731	-	-	300 ~ 499
-	-	1	501	1	719	-	-	-	-	500 ~ 999
-	-	-	-	1	1,827	1	1,029	-	-	1000 and over
390	1,012	769	3,948	1,086	3,579	494	1,501	282	778	90
354	502	679	940	948	1,395	436	607	247	358	1 ~ 4
25	161	53	344	77	482	37	224	24	157	5 ~ 9
7	90	13	161	35	472	13	173	8	101	10 ~ 19
2	45	14	431	15	448	5	154	2	49	20 ~ 49
-	-	5	382	10	627	1	85	-	-	50 ~ 99
2	214	2	379	1	155	2	258	1	113	100 ~ 299
-	-	2	810	-	-	-	-	-	-	300 ~ 499
-	-	1	501	-	-	-	-	-	-	500 ~ 999
-	-	-	-	-	-	-	-	-	-	1000 and over
896	1,942	983	2,963	1,493	7,480	1,532	6,380	813	1,817	91
815	1,149	862	1,264	1,259	1,993	1,326	1,870	742	1,020	1 ~ 4
56	342	76	484	144	936	144	908	48	312	5 ~ 9
21	285	25	340	57	744	47	610	18	224	10 ~ 19
4	166	15	433	23	677	5	136	3	93	20 ~ 49
-	-	4	292	7	473	2	127	1	54	50 ~ 99
-	-	1	150	1	111	5	969	1	114	100 ~ 299
-	-	-	-	-	-	2	731	-	-	300 ~ 499
-	-	-	-	1	719	-	-	-	-	500 ~ 999
-	-	-	-	1	1,827	1	1,029	-	-	1000 and over

4. 산업중분류, 종사자규모 및 구별 사업체수, 종사자수

(구로구 ~ 강동구) 단위 : 개, 명

산업분류 Industrial Classification	구로구 Guro-gu		금천구 Geumcheon-gu		영등포구 Yeongdeungpo-gu		동작구 Dongjak-gu	
	사업체수 Estab.	종사자수 Workers	사업체수 Estab.	종사자수 Workers	사업체수 Estab.	종사자수 Workers	사업체수 Estab.	종사자수 Workers
S. 협회및단체, 수리및기타개인서비스업	**2,968**	**6,714**	**2,241**	**5,575**	**3,549**	**11,998**	**2,484**	**5,093**
1 ~ 4	2,774	3,529	2,062	2,660	3,154	4,306	2,340	3,012
5 ~ 9	119	751	114	712	206	1,340	92	590
10 ~ 19	41	543	46	626	103	1,292	34	427
20 ~ 49	25	669	11	306	63	1,866	11	331
50 ~ 99	4	264	4	252	13	916	4	259
100 ~ 299	4	564	2	297	8	1,346	3	474
300 ~ 499	1	394	2	722	1	363	-	-
500 ~ 999	-	-	-	-	1	569	-	-
1000명 이상	-	-	-	-	-	-	-	-
94 협회 및 단체	**615**	**2,062**	**519**	**1,742**	**923**	**6,336**	**539**	**1,790**
1 ~ 4	540	819	458	696	694	1,228	460	762
5 ~ 9	47	299	43	267	126	834	51	333
10 ~ 19	13	172	11	138	57	712	18	232
20 ~ 49	11	329	3	81	31	949	6	167
50 ~ 99	1	72	2	138	6	448	3	195
100 ~ 299	3	371	1	120	7	1,233	1	101
300 ~ 499	-	-	1	302	1	363	-	-
500 ~ 999	-	-	-	-	1	569	-	-
1000명 이상	-	-	-	-	-	-	-	-
95 개인및소비용품수리업	**599**	**1,478**	**594**	**2,102**	**716**	**1,832**	**431**	**877**
1 ~ 4	554	734	515	725	654	876	415	507
5 ~ 9	25	154	43	276	28	176	12	79
10 ~ 19	10	130	26	368	17	218	1	10
20 ~ 49	8	193	7	199	15	419	2	71
50 ~ 99	1	74	2	114	2	143	-	-
100 ~ 299	1	193	-	-	-	-	1	210
300 ~ 499	-	-	1	420	-	-	-	-
500 ~ 999	-	-	-	-	-	-	-	-
1000명 이상	-	-	-	-	-	-	-	-
96 기타개인서비스업	**1,754**	**3,174**	**1,128**	**1,731**	**1,910**	**3,830**	**1,514**	**2,426**
1 ~ 4	1,680	1,976	1,089	1,239	1,806	2,202	1,465	1,743
5 ~ 9	47	298	28	169	52	330	29	178
10 ~ 19	18	241	9	120	29	362	15	185
20 ~ 49	6	147	1	26	17	498	3	93
50 ~ 99	2	118	-	-	5	325	1	64
100 ~ 299	-	-	1	177	1	113	1	163
300 ~ 499	1	394	-	-	-	-	-	-
500 ~ 999	-	-	-	-	-	-	-	-
1000명 이상	-	-	-	-	-	-	-	-

4. Number of Establishments, Workers by Industrial Divisions, Scale of Establishments & Gu

(Guro-gu ~ Gangdong-gu) Unit : Each, Person

관 악 구 Gwanak-gu		서 초 구 Seocho-gu		강 남 구 Gangnam-gu		송 파 구 Songpa-gu		강 동 구 Gangdong-gu		산 업 분 류 Industrial Classification
사업체수 Estab.	종사자수 Workers	사업체수 Estab.	종사자수 Workers	사업체수 Estab.	종사자수 Workers	사업체수 Estab.	종사자수 Workers	사업체수 Estab.	종사자수 Workers	
3,404	6,247	3,810	12,609	5,984	21,981	4,830	10,574	3,387	6,170	S
3,223	4,049	3,305	4,688	5,116	7,481	4,466	5,971	3,222	4,076	1 ~ 4
125	806	263	1,671	447	2,850	231	1,441	112	726	5 ~ 9
38	490	142	1,850	232	3,043	80	1,062	29	378	10 ~ 19
13	423	76	2,203	145	4,227	43	1,221	20	587	20 ~ 49
3	196	20	1,413	32	2,093	7	495	3	236	50 ~ 99
2	283	4	784	11	1,881	3	384	1	167	100 ~ 299
-	-	-	-	1	406	-	-	-	-	300 ~ 499
-	-	-	-	-	-	-	-	-	-	500 ~ 999
-	-	-	-	-	-	-	-	-	-	1000 and over
656	1,974	977	5,069	1,037	5,463	919	2,686	584	1,496	94
575	887	740	1,299	816	1,429	788	1,291	528	807	1 ~ 4
59	380	123	795	126	798	92	579	42	275	5 ~ 9
13	151	68	897	52	698	21	261	10	129	10 ~ 19
5	167	34	1,015	26	800	16	439	2	43	20 ~ 49
2	106	11	813	12	796	2	116	1	75	50 ~ 99
2	283	1	250	5	942	-	-	1	167	100 ~ 299
-	-	-	-	-	-	-	-	-	-	300 ~ 499
-	-	-	-	-	-	-	-	-	-	500 ~ 999
-	-	-	-	-	-	-	-	-	-	1000 and over
622	988	758	2,554	887	2,468	906	2,220	711	1,285	95
604	758	671	962	781	1,128	838	1,161	684	886	1 ~ 4
11	65	40	254	55	336	38	238	14	85	5 ~ 9
3	44	20	253	34	437	16	213	6	78	10 ~ 19
4	121	20	630	15	444	11	317	7	236	20 ~ 49
-	-	7	455	2	123	2	156	-	-	50 ~ 99
-	-	-	-	-	-	1	135	-	-	100 ~ 299
-	-	-	-	-	-	-	-	-	-	300 ~ 499
-	-	-	-	-	-	-	-	-	-	500 ~ 999
-	-	-	-	-	-	-	-	-	-	1000 and over
2,126	3,285	2,075	4,986	4,060	14,050	3,005	5,668	2,092	3,389	96
2,044	2,404	1,894	2,427	3,519	4,924	2,840	3,519	2,010	2,383	1 ~ 4
55	361	100	622	266	1,716	101	624	56	366	5 ~ 9
22	295	54	700	146	1,908	43	588	13	171	10 ~ 19
4	135	22	558	104	2,983	16	465	11	308	20 ~ 49
1	90	2	145	18	1,174	3	223	2	161	50 ~ 99
-	-	3	534	6	939	2	249	-	-	100 ~ 299
-	-	-	-	1	406	-	-	-	-	300 ~ 499
-	-	-	-	-	-	-	-	-	-	500 ~ 999
-	-	-	-	-	-	-	-	-	-	1000 and over

5

산업중분류, 사업체구분 및 구별 사업체수, 종사자수

5. 산업중분류, 사업체구분 및 구별 사업체수, 종사자수

(서울특별시 ~ 중랑구) 단위 : 개, 명

산업분류 Industrial Classification	서울특별시 Seoul		종로구 Jongno-gu		중구 Jung-gu		용산구 Yongsan-gu	
	사업체수 Estab.	종사자수 Workers	사업체수 Estab.	종사자수 Workers	사업체수 Estab.	종사자수 Workers	사업체수 Estab.	종사자수 Workers
TT 전산업	1,188,091	5,771,226	48,361	275,063	70,308	386,564	29,680	152,605
① 단독사업체	1,106,963	3,622,479	44,705	147,014	64,890	196,957	27,074	86,155
② 본사, 본점	25,688	1,299,758	1,225	99,667	1,630	129,658	831	41,622
③ 공장, 지사	55,440	848,989	2,431	28,382	3,788	59,949	1,775	24,828
A. 농업, 임업 및 어업	154	753	4	21	1	1	4	8
① 단독사업체	143	532	3	5	1	1	4	8
② 본사, 본점	7	183	1	16	-	-	-	-
③ 공장, 지사	4	38	-	-	-	-	-	-
01 농업	118	411	3	5	1	1	4	8
① 단독사업체	111	355	3	5	1	1	4	8
② 본사, 본점	5	46	-	-	-	-	-	-
③ 공장, 지사	2	10	-	-	-	-	-	-
02 임업	31	202	-	-	-	-	-	-
① 단독사업체	29	174	-	-	-	-	-	-
② 본사, 본점	-	-	-	-	-	-	-	-
③ 공장, 지사	2	28	-	-	-	-	-	-
03 어업	5	140	1	16	-	-	-	-
① 단독사업체	3	3	-	-	-	-	-	-
② 본사, 본점	2	137	1	16	-	-	-	-
③ 공장, 지사	-	-	-	-	-	-	-	-
B. 광업	25	135	4	68	2	11	-	-
① 단독사업체	20	109	3	64	2	11	-	-
② 본사, 본점	3	20	1	4	-	-	-	-
③ 공장, 지사	2	6	-	-	-	-	-	-
05 석탄, 원유및천연가스광업	1	60	1	60	-	-	-	-
① 단독사업체	1	60	1	60	-	-	-	-
② 본사, 본점	-	-	-	-	-	-	-	-
③ 공장, 지사	-	-	-	-	-	-	-	-
06 금속광업	5	11	1	2	-	-	-	-
① 단독사업체	5	11	1	2	-	-	-	-
② 본사, 본점	-	-	-	-	-	-	-	-
③ 공장, 지사	-	-	-	-	-	-	-	-
07 비금속광물광업;연료용제외	14	43	1	4	1	1	-	-
① 단독사업체	9	17	-	-	1	1	-	-
② 본사, 본점	3	20	1	4	-	-	-	-
③ 공장, 지사	2	6	-	-	-	-	-	-
08 광업지원서비스업	5	21	1	2	1	10	-	-
① 단독사업체	5	21	1	2	1	10	-	-
② 본사, 본점	-	-	-	-	-	-	-	-
③ 공장, 지사	-	-	-	-	-	-	-	-

5. Number of Establishments, Workers by Industrial Divisions, Type of Establishments & Gu

(Seoul ~ Jungnang-gu) Unit : Each, Person

성동구 Seongdong-gu		광진구 Gwangjin-gu		동대문구 Dongdaemun-gu		중랑구 Jungnang-gu		산업분류 Industrial Classification
사업체수 Estab.	종사자수 Workers	사업체수 Estab.	종사자수 Workers	사업체수 Estab.	종사자수 Workers	사업체수 Estab.	종사자수 Workers	
41,665	203,221	33,706	129,707	42,813	146,383	39,310	113,144	TT 전 산 업
38,268	135,098	31,884	89,716	41,027	106,636	38,005	93,494	① Single-Unit
1,252	37,787	493	18,954	482	15,336	286	7,377	② Head Office
2,145	30,336	1,329	21,037	1,304	24,411	1,019	12,273	③ Factory, Branch
7	15	3	4	2	4	-	-	A. 농업, 임업 및 어업
7	15	3	4	2	4	-	-	① Single-Unit
-	-	-	-	-	-	-	-	② Head Office
-	-	-	-	-	-	-	-	③ Factory, Branch
5	11	3	4	2	4	-	-	01 농 업
5	11	3	4	2	4	-	-	① Single-Unit
-	-	-	-	-	-	-	-	② Head Office
-	-	-	-	-	-	-	-	③ Factory, Branch
1	3	-	-	-	-	-	-	02 임 업
1	3	-	-	-	-	-	-	① Single-Unit
-	-	-	-	-	-	-	-	② Head Office
-	-	-	-	-	-	-	-	③ Factory, Branch
1	1	-	-	-	-	-	-	03 어 업
1	1	-	-	-	-	-	-	① Single-Unit
-	-	-	-	-	-	-	-	② Head Office
-	-	-	-	-	-	-	-	③ Factory, Branch
1	2	-	-	1	1	2	5	B. 광 업
1	2	-	-	1	1	2	5	① Single-Unit
-	-	-	-	-	-	-	-	② Head Office
-	-	-	-	-	-	-	-	③ Factory, Branch
-	-	-	-	-	-	-	-	05 석탄, 원유및천연가스광업
-	-	-	-	-	-	-	-	① Single-Unit
-	-	-	-	-	-	-	-	② Head Office
-	-	-	-	-	-	-	-	③ Factory, Branch
-	-	-	-	1	1	-	-	06 금 속 광 업
-	-	-	-	1	1	-	-	① Single-Unit
-	-	-	-	-	-	-	-	② Head Office
-	-	-	-	-	-	-	-	③ Factory, Branch
1	2	-	-	-	-	2	5	07 비금속광물광업;연료용제외
1	2	-	-	-	-	2	5	① Single-Unit
-	-	-	-	-	-	-	-	② Head Office
-	-	-	-	-	-	-	-	③ Factory, Branch
-	-	-	-	-	-	-	-	08 광업지원서비스업
-	-	-	-	-	-	-	-	① Single-Unit
-	-	-	-	-	-	-	-	② Head Office
-	-	-	-	-	-	-	-	③ Factory, Branch

5. 산업중분류, 사업체구분 및 구별 사업체수, 종사자수

(서울특별시 ~ 중랑구) 단위 : 개, 명

산업분류 Industrial Classification	서울특별시 Seoul		종로구 Jongno-gu		중구 Jung-gu		용산구 Yongsan-gu	
	사업체수 Estab.	종사자수 Workers	사업체수 Estab.	종사자수 Workers	사업체수 Estab.	종사자수 Workers	사업체수 Estab.	종사자수 Workers
C. 제조업	**76,870**	**267,489**	**5,318**	**12,737**	**10,469**	**25,587**	**1,371**	**3,508**
① 단독사업체	74,066	214,498	5,218	11,608	10,260	23,445	1,316	3,021
② 본사, 본점	1,568	39,703	50	806	115	1,554	26	330
③ 공장, 지사	1,236	13,288	50	323	94	588	29	157
10 식료품제조업	**6,392**	**17,063**	**173**	**289**	**144**	**327**	**125**	**302**
① 단독사업체	6,069	13,003	157	254	138	299	116	213
② 본사, 본점	107	1,696	3	7	2	6	3	43
③ 공장, 지사	216	2,364	13	28	4	22	6	46
11 음료제조업	**84**	**431**	**5**	**12**	**1**	**5**	**-**	**-**
① 단독사업체	76	391	5	12	1	5	-	-
② 본사, 본점	1	8	-	-	-	-	-	-
③ 공장, 지사	7	32	-	-	-	-	-	-
12 담배제조업	**2**	**6**	**-**	**-**	**-**	**-**	**-**	**-**
① 단독사업체	1	4	-	-	-	-	-	-
② 본사, 본점	1	2	-	-	-	-	-	-
③ 공장, 지사	-	-	-	-	-	-	-	-
13 섬유제품제조업;의복제외	**6,833**	**17,884**	**683**	**1,268**	**1,088**	**2,146**	**81**	**182**
① 단독사업체	6,713	16,123	681	1,258	1,080	2,109	81	182
② 본사, 본점	83	1,516	2	10	6	33	-	-
③ 공장, 지사	37	245	-	-	2	4	-	-
14 의복,의복액세서리및모피제품제조업	**18,364**	**77,615**	**1,818**	**4,563**	**1,726**	**5,289**	**454**	**1,100**
① 단독사업체	17,872	59,554	1,800	4,267	1,683	4,880	442	976
② 본사, 본점	335	15,431	10	251	23	266	9	115
③ 공장, 지사	157	2,630	8	45	20	143	3	9
15 가죽, 가방및신발제조업	**3,590**	**10,448**	**130**	**250**	**74**	**193**	**57**	**155**
① 단독사업체	3,485	8,924	125	226	69	138	52	74
② 본사, 본점	67	1,340	2	19	3	53	2	54
③ 공장, 지사	38	184	3	5	2	2	3	27
16 목재및나무제품제조업;가구제외	**471**	**859**	**22**	**35**	**67**	**112**	**26**	**45**
① 단독사업체	463	837	22	35	66	108	26	45
② 본사, 본점	3	13	-	-	-	-	-	-
③ 공장, 지사	5	9	-	-	1	4	-	-
17 펄프, 종이및종이제품제조업	**1,272**	**5,602**	**24**	**142**	**370**	**950**	**15**	**125**
① 단독사업체	1,194	3,901	21	68	363	772	13	78
② 본사, 본점	38	771	2	57	5	170	1	40
③ 공장, 지사	40	930	1	17	2	8	1	7
18 인쇄및기록매체복제업	**8,682**	**24,604**	**209**	**450**	**5,218**	**13,048**	**110**	**300**
① 단독사업체	8,462	21,401	202	374	5,109	11,885	101	248
② 본사, 본점	115	2,122	5	61	61	822	5	36
③ 공장, 지사	105	1,081	2	15	48	341	4	16

5. Number of Establishments, Workers by Industrial Divisions, Type of Establishments & Gu

(Seoul ~ Jungnang-gu) Unit : Each, Person

성동구 Seongdong-gu		광진구 Gwangjin-gu		동대문구 Dongdaemun-gu		중랑구 Jungnang-gu		산업분류 Industrial Classification
사업체수 Estab.	종사자수 Workers	사업체수 Estab.	종사자수 Workers	사업체수 Estab.	종사자수 Workers	사업체수 Estab.	종사자수 Workers	
5,397	25,990	2,239	6,514	3,922	12,870	4,256	14,055	C. 제조업
5,063	19,383	2,194	5,859	3,832	11,317	4,175	13,454	① Single-Unit
190	4,960	23	435	53	1,248	36	304	② Head Office
144	1,647	22	220	37	305	45	297	③ Factory, Branch
301	1,625	211	381	445	928	303	642	10 식료품제조업
259	849	207	371	440	847	298	600	① Single-Unit
13	430	2	8	3	45	-	-	② Head Office
29	346	2	2	2	36	5	42	③ Factory, Branch
7	69	2	3	1	1	2	24	11 음료제조업
6	65	2	3	1	1	2	24	① Single-Unit
-	-	-	-	-	-	-	-	② Head Office
1	4	-	-	-	-	-	-	③ Factory, Branch
1	4	-	-	-	-	-	-	12 담배제조업
1	4	-	-	-	-	-	-	① Single-Unit
-	-	-	-	-	-	-	-	② Head Office
-	-	-	-	-	-	-	-	③ Factory, Branch
427	1,511	303	801	571	1,711	487	1,414	13 섬유제품제조업;의복제외
411	1,260	299	748	560	1,616	480	1,341	① Single-Unit
12	235	2	39	9	90	3	18	② Head Office
4	16	2	14	2	5	4	55	③ Factory, Branch
1,169	5,988	732	2,625	1,628	6,503	1,859	7,965	14 의복,의복액세서리및모피제품제조업
1,110	4,282	722	2,468	1,591	5,744	1,831	7,717	① Single-Unit
45	1,646	8	149	25	687	16	147	② Head Office
14	60	2	8	12	72	12	101	③ Factory, Branch
580	2,475	158	502	98	407	582	1,460	15 가죽, 가방및신발제조업
544	2,096	155	368	93	214	578	1,408	① Single-Unit
22	278	3	134	4	191	2	45	② Head Office
14	101	-	-	1	2	2	7	③ Factory, Branch
31	72	22	32	14	30	20	54	16 목재및나무제품제조업;가구제외
30	71	22	32	14	30	19	53	① Single-Unit
-	-	-	-	-	-	-	-	② Head Office
1	1	-	-	-	-	1	1	③ Factory, Branch
171	1,152	31	113	42	173	37	117	17 펄프,종이및종이제품제조업
153	792	28	65	39	119	33	100	① Single-Unit
10	252	1	1	-	-	2	8	② Head Office
8	108	2	47	3	54	2	9	③ Factory, Branch
530	3,594	81	271	90	240	101	166	18 인쇄및기록매체복제업
506	2,712	79	187	90	240	99	159	① Single-Unit
12	498	2	84	-	-	-	-	② Head Office
12	384	-	-	-	-	2	7	③ Factory, Branch

5. 산업중분류, 사업체구분 및 구별 사업체수, 종사자수

(서울특별시 ~ 중랑구) 단위 : 개, 명

산업분류 Industrial Classification	서울특별시 Seoul		종로구 Jongno-gu		중구 Jung-gu		용산구 Yongsan-gu	
	사업체수 Estab.	종사자수 Workers	사업체수 Estab.	종사자수 Workers	사업체수 Estab.	종사자수 Workers	사업체수 Estab.	종사자수 Workers
19 코크스, 연탄및석유정제품제조업	**19**	**100**	-	-	-	-	-	-
① 단독사업체	15	71	-	-	-	-	-	-
② 본사, 본점	3	26	-	-	-	-	-	-
③ 공장, 지사	1	3	-	-	-	-	-	-
20 화학물질및화학제품제조업;의약품제외	**1,490**	**6,910**	**31**	**164**	**60**	**144**	**30**	**86**
① 단독사업체	1,345	4,605	29	89	56	120	28	75
② 본사, 본점	88	1,638	1	20	2	17	1	5
③ 공장, 지사	57	667	1	55	2	7	1	6
21 의료용물질및의약품제조업	**186**	**1,635**	**4**	**20**	**5**	**18**	**2**	**24**
① 단독사업체	150	917	3	3	5	18	1	2
② 본사, 본점	17	420	-	-	-	-	1	22
③ 공장, 지사	19	298	1	17	-	-	-	-
22 고무및플라스틱제품제조업	**1,632**	**5,313**	**50**	**109**	**259**	**532**	**23**	**72**
① 단독사업체	1,553	4,287	50	109	254	512	21	47
② 본사, 본점	41	791	-	-	3	13	1	4
③ 공장, 지사	38	235	-	-	2	7	1	21
23 비금속광물제품제조업	**635**	**1,994**	**63**	**133**	**32**	**186**	**18**	**29**
① 단독사업체	586	1,158	61	119	31	45	16	23
② 본사, 본점	29	487	2	14	1	141	1	5
③ 공장, 지사	20	349	-	-	-	-	1	1
24 1 차금속제조업	**374**	**1,041**	**12**	**22**	**31**	**50**	**4**	**9**
① 단독사업체	360	939	12	22	31	50	4	9
② 본사, 본점	11	86	-	-	-	-	-	-
③ 공장, 지사	3	16	-	-	-	-	-	-
25 금속가공제품제조업;기계및가구제외	**4,990**	**11,335**	**360**	**671**	**417**	**637**	**48**	**72**
① 단독사업체	4,892	10,175	357	642	415	632	48	72
② 본사, 본점	55	683	2	26	-	-	-	-
③ 공장, 지사	43	477	1	3	2	5	-	-
26 전자부품, 컴퓨터, 영상, 음향및통신장비제조업	**2,531**	**16,341**	**34**	**78**	**39**	**75**	**45**	**197**
① 단독사업체	2,330	11,935	34	78	38	74	44	194
② 본사, 본점	107	3,611	-	-	1	1	-	-
③ 공장, 지사	94	795	-	-	-	-	1	3
27 의료, 정밀, 광학기기및시계제조업	**2,649**	**15,794**	**62**	**205**	**55**	**156**	**48**	**187**
① 단독사업체	2,464	12,356	60	197	53	143	46	183
② 본사, 본점	106	2,494	1	5	1	9	-	-
③ 공장, 지사	79	944	1	3	1	4	2	4
28 전기장비제조업	**3,010**	**12,889**	**146**	**297**	**154**	**344**	**38**	**145**
① 단독사업체	2,839	10,402	142	249	150	312	35	137
② 본사, 본점	104	2,127	3	47	1	10	-	-
③ 공장, 지사	67	360	1	1	3	22	3	8

5. Number of Establishments, Workers by Industrial Divisions, Type of Establishments & Gu

(Seoul ~ Jungnang-gu) Unit : Each, Person

성동구 Seongdong-gu		광진구 Gwangjin-gu		동대문구 Dongdaemun-gu		중랑구 Jungnang-gu		산업분류
사업체수 Estab.	종사자수 Workers	사업체수 Estab.	종사자수 Workers	사업체수 Estab.	종사자수 Workers	사업체수 Estab.	종사자수 Workers	Industrial Classification
-	-	2	4	1	25	-	-	**19 코크스, 연탄및석유정제품제조업**
-	-	2	4	1	25	-	-	① Single-Unit
-	-	-	-	-	-	-	-	② Head Office
-	-	-	-	-	-	-	-	③ Factory, Branch
128	786	32	92	40	89	31	65	**20 화학물질및화학제품제조업;의약품제외**
113	646	29	78	38	76	29	63	① Single-Unit
10	68	1	4	1	10	1	1	② Head Office
5	72	2	10	1	3	1	1	③ Factory, Branch
18	364	7	26	24	149	10	27	**21 의료용물질및의약품제조업**
13	113	7	26	24	149	10	27	① Single-Unit
5	251	-	-	-	-	-	-	② Head Office
-	-	-	-	-	-	-	-	③ Factory, Branch
148	475	43	117	55	165	53	131	**22 고무및플라스틱제품제조업**
146	448	42	103	54	160	51	113	① Single-Unit
1	25	-	-	1	5	-	-	② Head Office
1	2	1	14	-	-	2	18	③ Factory, Branch
51	317	16	35	17	54	18	40	**23 비금속광물제품제조업**
47	125	15	34	16	41	15	31	① Single-Unit
1	21	-	-	-	-	2	5	② Head Office
3	171	1	1	1	13	1	4	③ Factory, Branch
44	137	3	17	10	28	4	12	**24 1 차금속제조업**
43	129	3	17	10	28	4	12	① Single-Unit
1	8	-	-	-	-	-	-	② Head Office
-	-	-	-	-	-	-	-	③ Factory, Branch
468	1,229	86	192	217	437	118	294	**25 금속가공제품제조업;기계및가구제외**
454	1,051	86	192	215	417	115	270	① Single-Unit
7	119	-	-	1	10	2	19	② Head Office
7	59	-	-	1	10	1	5	③ Factory, Branch
106	720	33	74	40	99	52	175	**26 전자부품, 컴퓨터, 영상, 음향및통신장비제조업**
93	388	33	74	40	99	51	162	① Single-Unit
4	216	-	-	-	-	1	13	② Head Office
9	116	-	-	-	-	-	-	③ Factory, Branch
147	1,144	81	313	111	470	84	336	**27 의료, 정밀, 광학기기및시계제조업**
131	933	79	301	106	435	82	330	① Single-Unit
8	114	-	-	-	-	-	-	② Head Office
8	97	2	12	5	35	2	6	③ Factory, Branch
150	828	60	230	71	331	102	262	**28 전기장비제조업**
137	604	54	123	62	119	99	252	① Single-Unit
11	218	2	12	6	193	2	8	② Head Office
2	6	4	95	3	19	1	2	③ Factory, Branch

5. 산업중분류, 사업체구분 및 구별 사업체수, 종사자수

(서울특별시 ~ 중랑구) 단위 : 개, 명

산업분류 Industrial Classification	서울특별시 Seoul		종로구 Jongno-gu		중구 Jung-gu		용산구 Yongsan-gu	
	사업체수 Estab.	종사자수 Workers	사업체수 Estab.	종사자수 Workers	사업체수 Estab.	종사자수 Workers	사업체수 Estab.	종사자수 Workers
29 기타기계및장비제조업	**3,765**	**14,665**	**72**	**125**	**151**	**306**	**37**	**89**
① 단독사업체	3,580	11,693	69	103	149	301	37	89
② 본사, 본점	117	2,291	2	17	2	5	-	-
③ 공장, 지사	68	681	1	5	-	-	-	-
30 자동차및트레일러제조업	**257**	**977**	**2**	**3**	**5**	**33**	**4**	**13**
① 단독사업체	235	817	2	3	4	32	4	13
② 본사, 본점	9	56	-	-	1	1	-	-
③ 공장, 지사	13	104	-	-	-	-	-	-
31 기타운송장비제조업	**152**	**649**	**2**	**4**	**8**	**15**	**2**	**4**
① 단독사업체	136	466	2	4	7	10	2	4
② 본사, 본점	7	30	-	-	1	5	-	-
③ 공장, 지사	9	153	-	-	-	-	-	-
32 가구제조업	**1,072**	**2,422**	**22**	**34**	**52**	**89**	**22**	**40**
① 단독사업체	1,036	2,184	22	34	52	89	22	40
② 본사, 본점	19	146	-	-	-	-	-	-
③ 공장, 지사	17	92	-	-	-	-	-	-
33 기타제품제조업	**7,173**	**18,656**	**1,332**	**3,779**	**439**	**827**	**154**	**282**
① 단독사업체	7,001	16,391	1,300	3,378	435	815	150	272
② 본사, 본점	95	1,732	15	272	2	2	2	6
③ 공장, 지사	77	533	17	129	2	10	2	4
34 산업용기계및장비수리업	**1,245**	**2,256**	**62**	**84**	**74**	**105**	**28**	**50**
① 단독사업체	1,209	1,964	62	84	71	96	27	45
② 본사, 본점	10	186	-	-	-	-	-	-
③ 공장, 지사	26	106	-	-	3	9	1	5
D. 전기, 가스, 증기및공기조절공급업	**683**	**6,873**	**30**	**548**	**11**	**729**	**12**	**45**
① 단독사업체	609	992	27	57	6	9	11	17
② 본사, 본점	19	2,013	2	481	2	25	1	28
③ 공장, 지사	55	3,868	1	10	3	695	-	-
35 전기, 가스, 증기및공기조절공급업	**683**	**6,873**	**30**	**548**	**11**	**729**	**12**	**45**
① 단독사업체	609	992	27	57	6	9	11	17
② 본사, 본점	19	2,013	2	481	2	25	1	28
③ 공장, 지사	55	3,868	1	10	3	695	-	-
E. 수도, 하수및폐기물처리, 원료재생업	**720**	**10,610**	**8**	**137**	**17**	**376**	**22**	**259**
① 단독사업체	636	8,578	8	137	15	359	17	208
② 본사, 본점	45	1,275	-	-	2	17	3	15
③ 공장, 지사	39	757	-	-	-	-	2	36
36 수도업	**21**	**1,997**	**-**	**-**	**1**	**165**	**-**	**-**
① 단독사업체	20	1,996	-	-	1	165	-	-
② 본사, 본점	-	-	-	-	-	-	-	-
③ 공장, 지사	1	1	-	-	-	-	-	-

5. Number of Establishments, Workers by Industrial Divisions, Type of Establishments & Gu

(Seoul ~ Jungnang-gu) Unit : Each, Person

성동구 Seongdong-gu		광진구 Gwangjin-gu		동대문구 Dongdaemun-gu		중랑구 Jungnang-gu		산업분류 Industrial Classification
사업체수 Estab.	종사자수 Workers	사업체수 Estab.	종사자수 Workers	사업체수 Estab.	종사자수 Workers	사업체수 Estab.	종사자수 Workers	
380	1,559	37	90	92	286	56	141	29 기타기계및장비제조업
357	1,183	36	82	89	269	53	130	① Single-Unit
12	337	-	-	3	17	1	4	② Head Office
11	39	1	8	-	-	2	7	③ Factory, Branch
20	83	8	19	20	87	15	50	30 자동차및트레일러제조업
18	78	8	19	18	41	14	33	① Single-Unit
1	2	-	-	-	-	1	17	② Head Office
1	3	-	-	2	46	-	-	③ Factory, Branch
9	33	3	3	3	13	-	-	31 기타운송장비제조업
8	29	3	3	3	13	-	-	① Single-Unit
-	-	-	-	-	-	-	-	② Head Office
1	4	-	-	-	-	-	-	③ Factory, Branch
54	184	47	104	42	91	47	95	32 가구제조업
48	151	46	102	41	90	46	90	① Single-Unit
2	5	-	-	-	-	-	-	② Head Office
4	28	1	2	1	1	1	5	③ Factory, Branch
398	1,553	215	432	236	460	216	498	33 기타제품제조업
377	1,292	211	421	233	451	209	458	① Single-Unit
13	237	2	4	-	-	3	19	② Head Office
8	24	2	7	3	9	4	21	③ Factory, Branch
59	88	26	38	54	93	59	87	34 산업용기계및장비수리업
58	82	26	38	54	93	57	81	① Single-Unit
-	-	-	-	-	-	-	-	② Head Office
1	6	-	-	-	-	2	6	③ Factory, Branch
34	469	17	25	15	16	11	112	D. 전기, 가스, 증기및공기조절공급업
29	48	16	24	14	15	9	19	① Single-Unit
-	-	-	-	1	1	1	4	② Head Office
5	421	1	1	-	-	1	89	③ Factory, Branch
34	469	17	25	15	16	11	112	35 전기, 가스, 증기및공기조절공급업
29	48	16	24	14	15	9	19	① Single-Unit
-	-	-	-	1	1	1	4	② Head Office
5	421	1	1	-	-	1	89	③ Factory, Branch
34	801	21	273	31	273	34	233	E. 수도, 하수및폐기물처리, 원료재생업
26	620	19	242	30	271	32	163	① Single-Unit
5	82	-	-	-	-	-	-	② Head Office
3	99	2	31	1	2	2	70	③ Factory, Branch
2	271	1	81	-	-	-	-	36 수도업
2	271	1	81	-	-	-	-	① Single-Unit
-	-	-	-	-	-	-	-	② Head Office
-	-	-	-	-	-	-	-	③ Factory, Branch

5. 산업중분류, 사업체구분 및 구별 사업체수, 종사자수

(서울특별시 ~ 중랑구) 단위 : 개, 명

산업분류 Industrial Classification	서울특별시 Seoul		종로구 Jongno-gu		중구 Jung-gu		용산구 Yongsan-gu	
	사업체수 Estab.	종사자수 Workers	사업체수 Estab.	종사자수 Workers	사업체수 Estab.	종사자수 Workers	사업체수 Estab.	종사자수 Workers
37 하수, 폐수및분뇨처리업	**198**	**2,266**	**3**	**47**	**2**	**31**	**6**	**37**
① 단독사업체	181	1,430	3	47	1	18	5	36
② 본사, 본점	11	570	-	-	1	13	1	1
③ 공장, 지사	6	266	-	-	-	-	-	-
38 폐기물수집, 운반, 처리및원료재생업	**485**	**6,187**	**5**	**90**	**13**	**178**	**15**	**209**
① 단독사업체	426	5,123	5	90	12	174	12	172
② 본사, 본점	31	597	-	-	1	4	1	1
③ 공장, 지사	28	467	-	-	-	-	2	36
39 환경정화및복원업	**16**	**160**	**-**	**-**	**1**	**2**	**1**	**13**
① 단독사업체	9	29	-	-	1	2	-	-
② 본사, 본점	3	108	-	-	-	-	1	13
③ 공장, 지사	4	23	-	-	-	-	-	-
F. 건설업	**67,382**	**449,060**	**631**	**23,469**	**639**	**7,318**	**869**	**6,718**
① 단독사업체	65,229	281,626	592	2,669	591	2,171	820	2,866
② 본사, 본점	1,277	142,499	25	20,630	26	3,633	25	2,179
③ 공장, 지사	876	24,935	14	170	22	1,514	24	1,673
41 종합건설업	**5,565**	**116,878**	**110**	**20,786**	**105**	**4,908**	**110**	**3,301**
① 단독사업체	4,871	43,876	87	386	80	512	90	382
② 본사, 본점	383	62,265	14	20,322	13	3,409	10	1,827
③ 공장, 지사	311	10,737	9	78	12	987	10	1,092
42 전문직별공사업	**61,817**	**332,182**	**521**	**2,683**	**534**	**2,410**	**759**	**3,417**
① 단독사업체	60,358	237,750	505	2,283	511	1,659	730	2,484
② 본사, 본점	894	80,234	11	308	13	224	15	352
③ 공장, 지사	565	14,198	5	92	10	527	14	581
G. 도매및소매업	**335,817**	**1,009,123**	**18,683**	**46,245**	**32,947**	**80,600**	**10,038**	**37,238**
① 단독사업체	313,278	662,524	17,780	32,745	31,189	54,733	9,274	23,102
② 본사, 본점	7,224	205,058	332	9,663	481	15,804	273	9,513
③ 공장, 지사	15,315	141,541	571	3,837	1,277	10,063	491	4,623
45 자동차및부품판매업	**5,803**	**29,416**	**64**	**556**	**132**	**1,169**	**135**	**899**
① 단독사업체	5,126	16,722	56	138	111	502	105	322
② 본사, 본점	194	5,448	2	41	11	481	10	271
③ 공장, 지사	483	7,246	6	377	10	186	20	306
46 도매및상품중개업	**135,015**	**538,667**	**11,153**	**27,590**	**22,328**	**54,831**	**3,913**	**22,110**
① 단독사업체	125,498	322,256	10,662	20,673	21,574	38,645	3,550	11,680
② 본사, 본점	5,199	157,708	244	5,210	379	12,112	187	7,928
③ 공장, 지사	4,318	58,703	247	1,707	375	4,074	176	2,502
47 소매업 ; 자동차제외	**194,999**	**441,040**	**7,466**	**18,099**	**10,487**	**24,600**	**5,990**	**14,229**
① 단독사업체	182,654	323,546	7,062	11,934	9,504	15,586	5,619	11,100
② 본사, 본점	1,831	41,902	86	4,412	91	3,211	76	1,314
③ 공장, 지사	10,514	75,592	318	1,753	892	5,803	295	1,815

5. Number of Establishments, Workers by Industrial Divisions, Type of Establishments & Gu

(Seoul ~ Jungnang-gu) Unit : Each, Person

성동구 Seongdong-gu		광진구 Gwangjin-gu		동대문구 Dongdaemun-gu		중랑구 Jungnang-gu		산업분류 Industrial Classification
사업체수 Estab.	종사자수 Workers	사업체수 Estab.	종사자수 Workers	사업체수 Estab.	종사자수 Workers	사업체수 Estab.	종사자수 Workers	
15	298	10	55	11	63	10	58	37 하수, 폐수및분뇨처리업
13	193	10	55	11	63	10	58	① Single-Unit
1	18	-	-	-	-	-	-	② Head Office
1	87	-	-	-	-	-	-	③ Factory, Branch
17	232	9	127	20	210	24	175	38 폐기물수집, 운반, 처리및원료재생업
11	156	7	96	19	208	22	105	① Single-Unit
4	64	-	-	-	-	-	-	② Head Office
2	12	2	31	1	2	2	70	③ Factory, Branch
-	-	1	10	-	-	-	-	39 환경정화및복원업
-	-	1	10	-	-	-	-	① Single-Unit
-	-	-	-	-	-	-	-	② Head Office
-	-	-	-	-	-	-	-	③ Factory, Branch
2,046	7,966	1,616	13,235	3,347	7,275	4,644	10,960	F. 건설업
1,955	6,281	1,552	7,966	3,317	6,991	4,583	9,542	① Single-Unit
51	1,083	33	4,655	19	181	31	783	② Head Office
40	602	31	614	11	103	30	635	③ Factory, Branch
129	1,000	185	2,115	123	707	196	1,874	41 종합건설업
112	785	165	1,705	118	685	182	1,311	① Single-Unit
6	50	8	194	3	16	6	85	② Head Office
11	165	12	216	2	6	8	478	③ Factory, Branch
1,917	6,966	1,431	11,120	3,224	6,568	4,448	9,086	42 전문직별공사업
1,843	5,496	1,387	6,261	3,199	6,306	4,401	8,231	① Single-Unit
45	1,033	25	4,461	16	165	25	698	② Head Office
29	437	19	398	9	97	22	157	③ Factory, Branch
11,731	41,485	9,273	21,953	14,774	33,547	9,064	18,663	G. 도매및소매업
10,792	26,840	8,708	16,654	14,221	27,880	8,713	15,533	① Single-Unit
398	9,967	156	2,463	191	2,550	78	822	② Head Office
541	4,678	409	2,836	362	3,117	273	2,308	③ Factory, Branch
514	3,382	144	525	994	2,511	177	512	45 자동차및부품판매업
450	1,510	127	353	959	2,176	169	409	① Single-Unit
24	1,403	2	9	18	174	-	-	② Head Office
40	469	15	163	17	161	8	103	③ Factory, Branch
5,167	22,857	2,535	8,525	4,900	14,549	2,215	5,380	46 도매및상품중개업
4,712	14,499	2,360	5,777	4,682	11,429	2,122	4,425	① Single-Unit
260	6,715	90	1,923	117	1,783	47	651	② Head Office
195	1,643	85	825	101	1,337	46	304	③ Factory, Branch
6,050	15,246	6,594	12,903	8,880	16,487	6,672	12,771	47 소매업 ; 자동차제외
5,630	10,831	6,221	10,524	8,580	14,275	6,422	10,699	① Single-Unit
114	1,849	64	531	56	593	31	171	② Head Office
306	2,566	309	1,848	244	1,619	219	1,901	③ Factory, Branch

5. 산업중분류, 사업체구분 및 구별 사업체수, 종사자수

(서울특별시 ~ 중랑구) 단위 : 개, 명

산업분류 Industrial Classification	서울특별시 Seoul		종로구 Jongno-gu		중구 Jung-gu		용산구 Yongsan-gu	
	사업체수 Estab.	종사자수 Workers	사업체수 Estab.	종사자수 Workers	사업체수 Estab.	종사자수 Workers	사업체수 Estab.	종사자수 Workers
H. 운수 및 창고 업	**110,339**	**274,477**	**1,699**	**8,513**	**2,325**	**14,337**	**1,739**	**4,533**
① 단독사업체	107,957	175,910	1,584	3,176	2,087	5,321	1,673	2,440
② 본사, 본점	807	64,243	54	4,651	120	7,242	10	503
③ 공장, 지사	1,575	34,324	61	686	118	1,774	56	1,590
49 육상운송및파이프라인운송업	**102,641**	**183,114**	**1,192**	**2,124**	**1,558**	**4,917**	**1,581**	**2,838**
① 단독사업체	101,864	149,252	1,162	1,657	1,508	2,070	1,550	2,006
② 본사, 본점	196	17,647	6	82	13	1,917	5	263
③ 공장, 지사	581	16,215	24	385	37	930	26	569
50 수상운송업	**176**	**8,040**	**27**	**2,823**	**52**	**3,502**	**2**	**7**
① 단독사업체	113	1,125	14	66	29	405	2	7
② 본사, 본점	46	6,457	9	2,735	21	3,086	-	-
③ 공장, 지사	17	458	4	22	2	11	-	-
51 항공운송업	**75**	**25,666**	**11**	**194**	**29**	**801**	-	-
① 단독사업체	44	655	10	77	19	225	-	-
② 본사, 본점	17	24,238	-	-	8	476	-	-
③ 공장, 지사	14	773	1	117	2	100	-	-
52 창고및운송관련서비스업	**7,447**	**57,657**	**469**	**3,372**	**686**	**5,117**	**156**	**1,688**
① 단독사업체	5,936	24,878	398	1,376	531	2,621	121	427
② 본사, 본점	548	15,901	39	1,834	78	1,763	5	240
③ 공장, 지사	963	16,878	32	162	77	733	30	1,021
I. 숙박 및 음식점업	**141,679**	**424,071**	**6,866**	**21,969**	**6,253**	**26,829**	**4,880**	**16,010**
① 단독사업체	131,610	331,196	6,269	16,117	5,506	16,395	4,364	11,623
② 본사, 본점	1,252	14,921	76	566	92	4,387	104	629
③ 공장, 지사	8,817	77,954	521	5,286	655	6,047	412	3,758
55 숙박업	**6,497**	**29,666**	**505**	**1,956**	**475**	**7,101**	**205**	**1,657**
① 단독사업체	6,223	16,423	475	952	421	2,046	199	1,170
② 본사, 본점	68	5,685	4	28	17	3,823	2	2
③ 공장, 지사	206	7,558	26	976	37	1,232	4	485
56 음식점 및 주점업	**135,182**	**394,405**	**6,361**	**20,013**	**5,778**	**19,728**	**4,675**	**14,353**
① 단독사업체	125,387	314,773	5,794	15,165	5,085	14,349	4,165	10,453
② 본사, 본점	1,184	9,236	72	538	75	564	102	627
③ 공장, 지사	8,611	70,396	495	4,310	618	4,815	408	3,273
J. 정보통신업	**57,615**	**490,621**	**1,545**	**17,220**	**1,655**	**28,741**	**1,302**	**11,780**
① 단독사업체	53,663	314,781	1,434	11,489	1,497	11,806	1,198	5,416
② 본사, 본점	2,102	130,603	59	4,478	85	14,841	53	5,389
③ 공장, 지사	1,850	45,237	52	1,253	73	2,094	51	975
58 출판업	**29,474**	**249,679**	**834**	**7,161**	**878**	**13,663**	**590**	**4,870**
① 단독사업체	27,294	173,762	777	4,942	813	5,902	536	2,434
② 본사, 본점	1,259	55,573	31	1,778	34	6,522	31	2,086
③ 공장, 지사	921	20,344	26	441	31	1,239	23	350

5. Number of Establishments, Workers by Industrial Divisions, Type of Establishments & Gu

(Seoul ~ Jungnang-gu) Unit : Each, Person

성동구 Seongdong-gu		광진구 Gwangjin-gu		동대문구 Dongdaemun-gu		중랑구 Jungnang-gu		산업분류 Industrial Classification
사업체수 Estab.	종사자수 Workers	사업체수 Estab.	종사자수 Workers	사업체수 Estab.	종사자수 Workers	사업체수 Estab.	종사자수 Workers	
2,994	9,462	2,778	5,261	3,956	6,435	5,830	10,899	H. 운수 및 창고업
2,907	5,567	2,718	3,795	3,909	5,042	5,768	9,005	① Single-Unit
29	1,665	4	191	2	17	8	553	② Head Office
58	2,230	56	1,275	45	1,376	54	1,341	③ Factory, Branch
2,775	6,784	2,633	4,311	3,798	5,218	5,712	10,103	49 육상운송및파이프라인운송업
2,739	4,941	2,600	3,426	3,781	4,739	5,684	8,813	① Single-Unit
9	1,269	3	186	1	6	3	535	② Head Office
27	574	30	699	16	473	25	755	③ Factory, Branch
2	5	1	100	-	-	-	-	50 수상운송업
1	1	-	-	-	-	-	-	① Single-Unit
1	4	-	-	-	-	-	-	② Head Office
-	-	1	100	-	-	-	-	③ Factory, Branch
-	-	-	-	-	-	-	-	51 항공운송업
-	-	-	-	-	-	-	-	① Single-Unit
-	-	-	-	-	-	-	-	② Head Office
-	-	-	-	-	-	-	-	③ Factory, Branch
217	2,673	144	850	158	1,217	118	796	52 창고및운송관련서비스업
167	625	118	369	128	303	84	192	① Single-Unit
19	392	1	5	1	11	5	18	② Head Office
31	1,656	25	476	29	903	29	586	③ Factory, Branch
4,413	12,327	5,118	14,018	5,108	11,913	4,453	9,997	I. 숙박 및 음식점업
4,104	10,465	4,907	11,424	4,929	10,776	4,354	9,080	① Single-Unit
45	371	26	147	18	78	9	31	② Head Office
264	1,491	185	2,447	161	1,059	90	886	③ Factory, Branch
164	324	208	1,312	316	551	165	338	55 숙박업
161	304	200	381	315	549	162	312	① Single-Unit
1	2	2	13	-	-	1	4	② Head Office
2	18	6	918	1	2	2	22	③ Factory, Branch
4,249	12,003	4,910	12,706	4,792	11,362	4,288	9,659	56 음식점 및 주점업
3,943	10,161	4,707	11,043	4,614	10,227	4,192	8,768	① Single-Unit
44	369	24	134	18	78	8	27	② Head Office
262	1,473	179	1,529	160	1,057	88	864	③ Factory, Branch
2,312	19,199	1,103	4,639	781	2,595	674	1,723	J. 정보통신업
2,096	14,258	1,069	3,831	745	1,741	649	1,372	① Single-Unit
104	2,805	17	556	10	142	5	19	② Head Office
112	2,136	17	252	26	712	20	332	③ Factory, Branch
1,250	11,489	537	2,045	400	1,049	344	809	58 출판업
1,118	8,783	515	1,488	378	754	334	711	① Single-Unit
68	1,639	13	513	5	122	3	13	② Head Office
64	1,067	9	44	17	173	7	85	③ Factory, Branch

5. 산업중분류, 사업체구분 및 구별 사업체수, 종사자수

(서울특별시 ~ 중랑구) 단위 : 개, 명

산업분류 Industrial Classification	서울특별시 Seoul		종로구 Jongno-gu		중구 Jung-gu		용산구 Yongsan-gu	
	사업체수 Estab.	종사자수 Workers	사업체수 Estab.	종사자수 Workers	사업체수 Estab.	종사자수 Workers	사업체수 Estab.	종사자수 Workers
59 영상 · 오디오기록물제작및배급업	**12,147**	**50,804**	**314**	**1,423**	**274**	**1,092**	**375**	**1,936**
① 단독사업체	11,656	41,295	300	1,055	254	937	355	1,306
② 본사, 본점	223	5,299	9	316	8	49	11	429
③ 공장, 지사	268	4,210	5	52	12	106	9	201
60 방송업	**455**	**20,313**	**16**	**763**	**19**	**1,550**	**7**	**257**
① 단독사업체	370	5,117	13	336	12	806	3	13
② 본사, 본점	34	11,647	2	400	3	670	-	-
③ 공장, 지사	51	3,549	1	27	4	74	4	244
61 우편및통신업	**966**	**27,182**	**35**	**929**	**47**	**6,044**	**33**	**2,126**
① 단독사업체	764	9,954	29	510	30	679	24	365
② 본사, 본점	43	10,111	-	-	8	5,276	4	1,693
③ 공장, 지사	159	7,117	6	419	9	89	5	68
62 컴퓨터프로그래밍, 시스템통합및관리업	**9,822**	**100,768**	**184**	**4,289**	**240**	**3,257**	**189**	**2,189**
① 단독사업체	9,187	56,138	166	2,988	212	1,493	181	987
② 본사, 본점	355	38,306	9	1,001	17	1,226	3	1,120
③ 공장, 지사	280	6,324	9	300	11	538	5	82
63 정보서비스업	**4,751**	**41,875**	**162**	**2,655**	**197**	**3,135**	**108**	**402**
① 단독사업체	4,392	28,515	149	1,658	176	1,989	99	311
② 본사, 본점	188	9,667	8	983	15	1,098	4	61
③ 공장, 지사	171	3,693	5	14	6	48	5	30
K. 금융및보험업	**23,328**	**299,058**	**952**	**24,226**	**2,921**	**63,803**	**566**	**5,809**
① 단독사업체	17,682	65,003	668	4,263	2,391	10,057	419	1,241
② 본사, 본점	879	128,568	60	15,827	114	37,937	17	2,058
③ 공장, 지사	4,767	105,487	224	4,136	416	15,809	130	2,510
64 금융업	**13,439**	**135,599**	**500**	**11,896**	**1,473**	**41,567**	**379**	**2,191**
① 단독사업체	10,215	31,534	347	1,684	1,203	4,625	298	604
② 본사, 본점	465	60,568	29	8,540	64	28,471	9	277
③ 공장, 지사	2,759	43,497	124	1,672	206	8,471	72	1,310
65 보험및연금업	**1,402**	**65,805**	**103**	**8,714**	**189**	**8,382**	**45**	**2,110**
① 단독사업체	351	3,252	29	543	55	1,096	4	104
② 본사, 본점	66	26,105	10	6,525	6	1,748	3	1,067
③ 공장, 지사	985	36,448	64	1,646	128	5,538	38	939
66 금융및보험관련서비스업	**8,487**	**97,654**	**349**	**3,616**	**1,259**	**13,854**	**142**	**1,508**
① 단독사업체	7,116	30,217	292	2,036	1,133	4,336	117	533
② 본사, 본점	348	41,895	21	762	44	7,718	5	714
③ 공장, 지사	1,023	25,542	36	818	82	1,800	20	261
L. 부동산업	**72,984**	**205,378**	**2,621**	**10,249**	**3,132**	**12,283**	**2,137**	**5,379**
① 단독사업체	64,198	151,615	2,123	5,384	2,421	6,800	1,821	4,119
② 본사, 본점	2,130	26,574	128	3,261	174	2,764	83	569
③ 공장, 지사	6,656	27,189	370	1,604	537	2,719	233	691

5. Number of Establishments, Workers by Industrial Divisions, Type of Establishments & Gu

(Seoul ~ Jungnang-gu) Unit : Each, Person

성동구 Seongdong-gu		광진구 Gwangjin-gu		동대문구 Dongdaemun-gu		중랑구 Jungnang-gu		산업분류 Industrial Classification
사업체수 Estab.	종사자수 Workers	사업체수 Estab.	종사자수 Workers	사업체수 Estab.	종사자수 Workers	사업체수 Estab.	종사자수 Workers	
409	1,668	244	537	156	313	124	220	59 영상 · 오디오기록물제작및배급업
385	1,479	240	454	153	277	121	171	① Single-Unit
11	49	1	3	1	2	-	-	② Head Office
13	140	3	80	2	34	3	49	③ Factory, Branch
9	40	6	12	5	78	4	92	60 방송업
8	30	6	12	3	30	2	2	① Single-Unit
-	-	-	-	-	-	-	-	② Head Office
1	10	-	-	2	48	2	90	③ Factory, Branch
44	883	19	1,074	23	738	23	323	61 우편및통신업
28	139	16	1,054	18	285	16	219	① Single-Unit
2	102	-	-	1	4	-	-	② Head Office
14	642	3	20	4	449	7	104	③ Factory, Branch
419	3,580	205	631	142	296	130	205	62 컴퓨터프로그래밍, 시스템통합및관리업
387	2,499	201	494	139	286	127	195	① Single-Unit
18	869	2	29	2	2	2	6	② Head Office
14	212	2	108	1	8	1	4	③ Factory, Branch
181	1,539	92	340	55	121	49	74	63 정보서비스업
170	1,328	91	329	54	109	49	74	① Single-Unit
5	146	1	11	1	12	-	-	② Head Office
6	65	-	-	-	-	-	-	③ Factory, Branch
456	4,372	274	2,886	374	4,130	206	1,746	K. 금융및보험업
304	1,408	152	576	193	827	109	358	① Single-Unit
24	476	19	870	15	329	11	172	② Head Office
128	2,488	103	1,440	166	2,974	86	1,216	③ Factory, Branch
204	1,661	125	1,131	162	1,384	100	821	64 금융업
114	474	46	257	64	174	32	83	① Single-Unit
15	265	9	146	10	171	11	172	② Head Office
75	922	70	728	88	1,039	57	566	③ Factory, Branch
35	837	10	286	61	1,454	9	381	65 보험및연금업
11	127	1	2	8	37	-	-	① Single-Unit
1	16	1	6	-	-	-	-	② Head Office
23	694	8	278	53	1,417	9	381	③ Factory, Branch
217	1,874	139	1,469	151	1,292	97	544	66 금융및보험관련서비스업
179	807	105	317	121	616	77	275	① Single-Unit
8	195	9	718	5	158	-	-	② Head Office
30	872	25	434	25	518	20	269	③ Factory, Branch
2,401	6,426	2,146	5,009	2,201	5,505	1,722	3,682	L. 부동산업
2,054	5,148	1,979	4,246	2,012	4,419	1,596	2,914	① Single-Unit
62	430	46	334	34	359	28	367	② Head Office
285	848	121	429	155	727	98	401	③ Factory, Branch

5. 산업중분류, 사업체구분 및 구별 사업체수, 종사자수

(서울특별시 ~ 중랑구) 단위 : 개, 명

산업분류 Industrial Classification	서울특별시 Seoul		종로구 Jongno-gu		중구 Jung-gu		용산구 Yongsan-gu	
	사업체수 Estab.	종사자수 Workers	사업체수 Estab.	종사자수 Workers	사업체수 Estab.	종사자수 Workers	사업체수 Estab.	종사자수 Workers
68 부동산업	**72,984**	**205,378**	**2,621**	**10,249**	**3,132**	**12,283**	**2,137**	**5,379**
① 단독사업체	64,198	151,615	2,123	5,384	2,421	6,800	1,821	4,119
② 본사, 본점	2,130	26,574	128	3,261	174	2,764	83	569
③ 공장, 지사	6,656	27,189	370	1,604	537	2,719	233	691
M. 전문, 과학및기술서비스업	**82,402**	**597,759**	**2,706**	**27,374**	**3,703**	**42,833**	**1,999**	**19,026**
① 단독사업체	73,891	314,264	2,400	13,728	3,322	17,096	1,837	7,153
② 본사, 본점	4,303	200,000	160	12,130	213	19,636	91	10,586
③ 공장, 지사	4,208	83,495	146	1,516	168	6,101	71	1,287
70 연구개발업	**4,276**	**66,852**	**268**	**1,589**	**144**	**1,808**	**121**	**558**
① 단독사업체	3,559	23,628	240	1,299	121	1,209	114	485
② 본사, 본점	226	10,130	14	154	4	159	4	27
③ 공장, 지사	491	33,094	14	136	19	440	3	46
71 전문서비스업	**45,944**	**346,372**	**1,413**	**21,686**	**2,469**	**33,495**	**950**	**14,644**
① 단독사업체	39,770	167,750	1,187	9,384	2,157	12,148	823	4,135
② 본사, 본점	3,311	145,474	124	11,140	187	16,715	70	9,375
③ 공장, 지사	2,863	33,148	102	1,162	125	4,632	57	1,134
72 건축기술, 엔지니어링및기타과학기술서비스업	**12,163**	**127,895**	**325**	**2,150**	**249**	**5,587**	**230**	**1,621**
① 단독사업체	11,163	73,837	305	1,443	223	1,883	218	836
② 본사, 본점	496	39,577	10	615	13	2,720	8	738
③ 공장, 지사	504	14,481	10	92	13	984	4	47
73 기타전문, 과학및기술서비스업	**20,019**	**56,640**	**700**	**1,949**	**841**	**1,943**	**698**	**2,203**
① 단독사업체	19,399	49,049	668	1,602	821	1,856	682	1,697
② 본사, 본점	270	4,819	12	221	9	42	9	446
③ 공장, 지사	350	2,772	20	126	11	45	7	60
N. 사업시설관리, 사업지원및임대서비스업	**31,460**	**492,983**	**1,550**	**19,463**	**1,904**	**35,075**	**703**	**14,727**
① 단독사업체	28,207	213,671	1,370	6,281	1,655	15,214	598	5,725
② 본사, 본점	1,362	224,332	86	11,476	100	14,263	46	5,932
③ 공장, 지사	1,891	54,980	94	1,706	149	5,598	59	3,070
74 사업시설관리및조경서비스업	**5,435**	**121,580**	**103**	**3,015**	**132**	**5,063**	**128**	**6,076**
① 단독사업체	4,841	51,442	78	880	89	977	102	2,483
② 본사, 본점	270	60,220	10	1,723	14	2,399	13	3,173
③ 공장, 지사	324	9,918	15	412	29	1,687	13	420
75 사업지원서비스업	**21,912**	**352,716**	**1,336**	**15,959**	**1,676**	**28,885**	**481**	**8,355**
① 단독사업체	19,915	153,761	1,191	5,125	1,496	13,932	417	3,091
② 본사, 본점	864	159,469	72	9,586	78	11,460	29	2,718
③ 공장, 지사	1,133	39,486	73	1,248	102	3,493	35	2,546
76 임대업 ; 부동산제외	**4,113**	**18,687**	**111**	**489**	**96**	**1,127**	**94**	**296**
① 단독사업체	3,451	8,468	101	276	70	305	79	151
② 본사, 본점	228	4,643	4	167	8	404	4	41
③ 공장, 지사	434	5,576	6	46	18	418	11	104

5. Number of Establishments, Workers by Industrial Divisions, Type of Establishments & Gu

(Seoul ~ Jungnang-gu) Unit : Each, Person

성동구 Seongdong-gu		광진구 Gwangjin-gu		동대문구 Dongdaemun-gu		중랑구 Jungnang-gu		산업분류 Industrial Classification
사업체수 Estab.	종사자수 Workers	사업체수 Estab.	종사자수 Workers	사업체수 Estab.	종사자수 Workers	사업체수 Estab.	종사자수 Workers	
2,401	6,426	2,146	5,009	2,201	5,505	1,722	3,682	68 부동산업
2,054	5,148	1,979	4,246	2,012	4,419	1,596	2,914	① Single-Unit
62	430	46	334	34	359	28	367	② Head Office
285	848	121	429	155	727	98	401	③ Factory, Branch
3,572	22,785	1,751	6,711	1,305	8,508	1,085	2,649	M. 전문, 과학및기술서비스업
3,154	13,560	1,618	5,018	1,211	4,166	1,017	2,023	① Single-Unit
203	6,870	72	1,059	45	3,244	23	319	② Head Office
215	2,355	61	634	49	1,098	45	307	③ Factory, Branch
208	2,910	100	990	128	2,000	34	177	70 연구개발업
161	787	91	836	112	1,280	26	76	① Single-Unit
18	1,708	2	20	5	111	2	27	② Head Office
29	415	7	134	11	609	6	74	③ Factory, Branch
1,689	9,261	756	3,086	567	2,552	462	1,117	71 전문서비스업
1,440	4,653	662	1,842	518	1,341	421	892	① Single-Unit
128	3,604	57	969	24	1,025	15	107	② Head Office
121	1,004	37	275	25	186	26	118	③ Factory, Branch
628	6,956	362	1,506	233	3,244	220	774	72 건축기술, 엔지니어링및기타과학기술서비스업
559	5,145	345	1,384	213	938	206	550	① Single-Unit
34	1,222	7	54	13	2,030	4	123	② Head Office
35	589	10	68	7	276	10	101	③ Factory, Branch
1,047	3,658	533	1,129	377	712	369	581	73 기타전문, 과학및기술서비스업
994	2,975	520	956	368	607	364	505	① Single-Unit
23	336	6	16	3	78	2	62	② Head Office
30	347	7	157	6	27	3	14	③ Factory, Branch
939	16,301	943	9,781	895	8,744	892	4,628	N. 사업시설관리, 사업지원및임대서비스업
799	6,917	854	5,466	804	4,174	829	3,293	① Single-Unit
62	7,701	31	3,188	30	3,603	13	758	② Head Office
78	1,683	58	1,127	61	967	50	577	③ Factory, Branch
150	6,264	216	3,121	162	2,635	260	1,648	74 사업시설관리및조경서비스업
137	1,227	195	1,296	148	1,345	245	1,105	① Single-Unit
7	5,002	9	1,127	8	1,260	4	382	② Head Office
6	35	12	698	6	30	11	161	③ Factory, Branch
617	8,712	565	6,183	613	5,742	512	2,644	75 사업지원서비스업
541	5,277	528	3,921	556	2,642	486	2,012	① Single-Unit
35	2,485	14	1,947	15	2,297	6	368	② Head Office
41	950	23	315	42	803	20	264	③ Factory, Branch
172	1,325	162	477	120	367	120	336	76 임대업 ; 부동산제외
121	413	131	249	100	187	98	176	① Single-Unit
20	214	8	114	7	46	3	8	② Head Office
31	698	23	114	13	134	19	152	③ Factory, Branch

5. 산업중분류, 사업체구분 및 구별 사업체수, 종사자수

(서울특별시 ~ 중랑구) 단위 : 개, 명

산업분류 Industrial Classification	서울특별시 Seoul		종로구 Jongno-gu		중구 Jung-gu		용산구 Yongsan-gu	
	사업체수 Estab.	종사자수 Workers	사업체수 Estab.	종사자수 Workers	사업체수 Estab.	종사자수 Workers	사업체수 Estab.	종사자수 Workers
O. 공공행정, 국방및사회보장행정	**1,303**	**155,790**	**100**	**17,436**	**65**	**16,141**	**45**	**3,416**
① 단독사업체	1,261	152,108	98	17,424	64	16,124	43	3,363
② 본사, 본점	8	2,291	-	-	-	-	1	30
③ 공장, 지사	34	1,391	2	12	1	17	1	23
84 공공행정, 국방및사회보장행정	**1,303**	**155,790**	**100**	**17,436**	**65**	**16,141**	**45**	**3,416**
① 단독사업체	1,261	152,108	98	17,424	64	16,124	43	3,363
② 본사, 본점	8	2,291	-	-	-	-	1	30
③ 공장, 지사	34	1,391	2	12	1	17	1	23
P. 교육서비스업	**46,855**	**361,663**	**1,082**	**13,298**	**644**	**9,425**	**844**	**7,352**
① 단독사업체	42,956	207,941	931	5,539	537	3,757	759	3,971
② 본사, 본점	934	61,424	39	2,004	25	3,126	25	2,384
③ 공장, 지사	2,965	92,298	112	5,755	82	2,542	60	997
85 교육서비스업	**46,855**	**361,663**	**1,082**	**13,298**	**644**	**9,425**	**844**	**7,352**
① 단독사업체	42,956	207,941	931	5,539	537	3,757	759	3,971
② 본사, 본점	934	61,424	39	2,004	25	3,126	25	2,384
③ 공장, 지사	2,965	92,298	112	5,755	82	2,542	60	997
Q. 보건업및사회복지서비스업	**31,866**	**450,396**	**830**	**19,143**	**813**	**11,585**	**632**	**8,219**
① 단독사업체	29,420	311,073	744	6,515	738	6,361	576	5,157
② 본사, 본점	502	29,998	28	11,653	20	2,377	14	417
③ 공장, 지사	1,944	109,325	58	975	55	2,847	42	2,645
86 보건업	**19,404**	**261,550**	**526**	**15,395**	**575**	**7,013**	**352**	**4,050**
① 단독사업체	19,117	165,728	507	3,477	561	3,893	346	2,079
② 본사, 본점	63	21,255	8	11,487	4	1,634	-	-
③ 공장, 지사	224	74,567	11	431	10	1,486	6	1,971
87 사회복지서비스업	**12,462**	**188,846**	**304**	**3,748**	**238**	**4,572**	**280**	**4,169**
① 단독사업체	10,303	145,345	237	3,038	177	2,468	230	3,078
② 본사, 본점	439	8,743	20	166	16	743	14	417
③ 공장, 지사	1,720	34,758	47	544	45	1,361	36	674
R. 예술, 스포츠및여가관련서비스업	**28,722**	**88,491**	**1,141**	**5,650**	**632**	**3,258**	**651**	**3,006**
① 단독사업체	27,199	65,212	1,060	4,279	577	2,009	605	2,304
② 본사, 본점	363	8,655	25	863	11	362	13	459
③ 공장, 지사	1,160	14,624	56	508	44	887	33	243
90 창작, 예술및여가관련서비스업	**9,488**	**33,938**	**657**	**4,113**	**188**	**1,404**	**315**	**2,184**
① 단독사업체	8,839	26,709	601	3,138	171	1,230	298	1,677
② 본사, 본점	159	3,461	18	689	3	79	9	428
③ 공장, 지사	490	3,768	38	286	14	95	8	79
91 스포츠및오락관련서비스업	**19,234**	**54,553**	**484**	**1,537**	**444**	**1,854**	**336**	**822**
① 단독사업체	18,360	38,503	459	1,141	406	779	307	627
② 본사, 본점	204	5,194	7	174	8	283	4	31
③ 공장, 지사	670	10,856	18	222	30	792	25	164

5. Number of Establishments, Workers by Industrial Divisions, Type of Establishments & Gu

(Seoul ~ Jungnang-gu) Unit : Each, Person

성동구 Seongdong-gu		광진구 Gwangjin-gu		동대문구 Dongdaemun-gu		중랑구 Jungnang-gu		산업분류 Industrial Classification
사업체수 Estab.	종사자수 Workers	사업체수 Estab.	종사자수 Workers	사업체수 Estab.	종사자수 Workers	사업체수 Estab.	종사자수 Workers	
45	5,243	38	3,592	49	4,023	47	4,108	O. 공공행정, 국방및사회보장행정
45	5,243	36	3,574	49	4,023	46	4,095	① Single-Unit
-	-	-	-	-	-	-	-	② Head Office
-	-	2	18	-	-	1	13	③ Factory, Branch
45	5,243	38	3,592	49	4,023	47	4,108	84 공공행정, 국방및사회보장행정
45	5,243	36	3,574	49	4,023	46	4,095	① Single-Unit
-	-	-	-	-	-	-	-	② Head Office
-	-	2	18	-	-	1	13	③ Factory, Branch
1,283	10,453	1,467	14,698	1,288	16,173	1,151	7,668	P. 교육서비스업
1,198	5,824	1,334	5,742	1,178	7,594	1,090	5,634	① Single-Unit
15	166	24	4,597	23	2,757	13	979	② Head Office
70	4,463	109	4,359	87	5,822	48	1,055	③ Factory, Branch
1,283	10,453	1,467	14,698	1,288	16,173	1,151	7,668	85 교육서비스업
1,198	5,824	1,334	5,742	1,178	7,594	1,090	5,634	① Single-Unit
15	166	24	4,597	23	2,757	13	979	② Head Office
70	4,463	109	4,359	87	5,822	48	1,055	③ Factory, Branch
815	9,635	981	12,785	1,085	17,183	1,111	14,806	Q. 보건업및사회복지서비스업
762	6,362	910	8,827	1,021	11,364	1,022	10,617	① Single-Unit
8	144	14	68	12	353	17	2,213	② Head Office
45	3,129	57	3,890	52	5,466	72	1,976	③ Factory, Branch
476	5,277	594	7,325	641	10,252	565	7,184	86 보건업
470	3,020	590	4,894	628	5,650	554	4,521	① Single-Unit
1	6	-	-	1	4	3	2,053	② Head Office
5	2,251	4	2,431	12	4,598	8	610	③ Factory, Branch
339	4,358	387	5,460	444	6,931	546	7,622	87 사회복지서비스업
292	3,342	320	3,933	393	5,714	468	6,096	① Single-Unit
7	138	14	68	11	349	14	160	② Head Office
40	878	53	1,459	40	868	64	1,366	③ Factory, Branch
844	2,956	1,139	3,202	889	2,282	1,029	2,273	R. 예술, 스포츠및여가관련서비스업
787	2,224	1,098	1,891	852	1,636	1,002	1,789	① Single-Unit
19	331	10	215	11	321	2	9	② Head Office
38	401	31	1,096	26	325	25	475	③ Factory, Branch
307	1,027	270	880	228	753	181	365	90 창작, 예술및여가관련서비스업
289	661	254	490	208	404	173	286	① Single-Unit
6	241	3	123	6	263	-	-	② Head Office
12	125	13	267	14	86	8	79	③ Factory, Branch
537	1,929	869	2,322	661	1,529	848	1,908	91 스포츠및오락관련서비스업
498	1,563	844	1,401	644	1,232	829	1,503	① Single-Unit
13	90	7	92	5	58	2	9	② Head Office
26	276	18	829	12	239	17	396	③ Factory, Branch

5. 산업중분류, 사업체구분 및 구별 사업체수, 종사자수

(서울특별시 ~ 중랑구) 단위 : 개, 명

산업분류 Industrial Classification	서울특별시 Seoul		종로구 Jongno-gu		중구 Jung-gu		용산구 Yongsan-gu	
	사업체수 Estab.	종사자수 Workers	사업체수 Estab.	종사자수 Workers	사업체수 Estab.	종사자수 Workers	사업체수 Estab.	종사자수 Workers
S. 협회및단체, 수리및기타개인서비스업	**77,887**	**186,496**	**2,591**	**7,297**	**2,175**	**7,632**	**1,866**	**5,572**
① 단독사업체	74,938	150,846	2,393	5,534	2,031	5,288	1,739	4,421
② 본사, 본점	903	17,398	99	1,158	50	1,690	46	601
③ 공장, 지사	2,046	18,252	99	605	94	654	81	550
94 협회 및 단체	**16,582**	**65,401**	**1,078**	**4,763**	**747**	**4,672**	**439**	**2,728**
① 단독사업체	14,590	45,599	899	3,161	633	2,912	347	1,884
② 본사, 본점	692	12,277	94	1,107	41	1,205	43	566
③ 공장, 지사	1,300	7,525	85	495	73	555	49	278
95 개인및소비용품수리업	**15,755**	**36,128**	**623**	**839**	**476**	**755**	**399**	**942**
① 단독사업체	15,280	27,455	615	809	467	673	377	739
② 본사, 본점	86	1,903	2	19	1	28	3	35
③ 공장, 지사	389	6,770	6	11	8	54	19	168
96 기타개인서비스업	**45,550**	**84,967**	**890**	**1,695**	**952**	**2,205**	**1,028**	**1,902**
① 단독사업체	45,068	77,792	879	1,564	931	1,703	1,015	1,798
② 본사, 본점	125	3,218	3	32	8	457	-	-
③ 공장, 지사	357	3,957	8	99	13	45	13	104

5. Number of Establishments, Workers by Industrial Divisions, Type of Establishments & Gu

(Seoul ~ Jungnang-gu) Unit : Each, Person

성동구 Seongdong-gu		광진구 Gwangjin-gu		동대문구 Dongdaemun-gu		중랑구 Jungnang-gu		산업분류 Industrial Classification
사업체수 Estab.	종사자수 Workers	사업체수 Estab.	종사자수 Workers	사업체수 Estab.	종사자수 Workers	사업체수 Estab.	종사자수 Workers	
2,341	7,334	2,799	5,121	2,790	4,906	3,099	4,937	S. 협회및단체, 수리및기타개인서비스업
2,185	4,933	2,717	4,577	2,707	4,395	3,009	4,598	① Single-Unit
37	736	18	176	18	153	11	44	② Head Office
119	1,665	64	368	65	358	79	295	③ Factory, Branch
406	1,687	465	1,361	539	1,397	582	1,330	94 협회 및 단체
327	961	403	1,036	476	1,156	514	1,115	① Single-Unit
18	399	16	130	15	93	9	30	② Head Office
61	327	46	195	48	148	59	185	③ Factory, Branch
700	3,487	544	934	678	1,187	711	1,109	95 개인 및 소비용품 수리업
640	2,059	532	792	665	983	701	1,056	① Single-Unit
15	266	-	-	2	7	1	4	② Head Office
45	1,162	12	142	11	197	9	49	③ Factory, Branch
1,235	2,160	1,790	2,826	1,573	2,322	1,806	2,498	96 기타 개인 서비스업
1,218	1,913	1,782	2,749	1,566	2,256	1,794	2,427	① Single-Unit
4	71	2	46	1	53	1	10	② Head Office
13	176	6	31	6	13	11	61	③ Factory, Branch

5. 산업중분류, 사업체구분 및 구별 사업체수, 종사자수

(성북구 ~ 강서구) 단위 : 개, 명

산업분류 Industrial Classification	성북구 Seongbuk-gu		강북구 Gangbuk-gu		도봉구 Dobong-gu		노원구 Nowon-gu	
	사업체수 Estab.	종사자수 Workers	사업체수 Estab.	종사자수 Workers	사업체수 Estab.	종사자수 Workers	사업체수 Estab.	종사자수 Workers
TT 전산업	**34,712**	**124,004**	**26,385**	**80,222**	**25,391**	**79,097**	**37,909**	**133,398**
① 단독사업체	33,191	86,960	25,420	65,871	24,569	65,940	36,101	95,437
② 본사, 본점	344	15,610	149	2,186	134	2,974	291	9,706
③ 공장, 지사	1,177	21,434	816	12,165	688	10,183	1,517	28,255
A. 농업, 임업 및 어업	**1**	**3**	**1**	**1**	**2**	**4**	**5**	**22**
① 단독사업체	1	3	1	1	2	4	4	16
② 본사, 본점	-	-	-	-	-	-	-	-
③ 공장, 지사	-	-	-	-	-	-	1	6
01 농업	-	-	**1**	**1**	**2**	**4**	**4**	**19**
① 단독사업체	-	-	1	1	2	4	3	13
② 본사, 본점	-	-	-	-	-	-	-	-
③ 공장, 지사	-	-	-	-	-	-	1	6
02 임업	**1**	**3**	-	-	-	-	**1**	**3**
① 단독사업체	1	3	-	-	-	-	1	3
② 본사, 본점	-	-	-	-	-	-	-	-
③ 공장, 지사	-	-	-	-	-	-	-	-
03 어업	-	-	-	-	-	-	-	-
① 단독사업체	-	-	-	-	-	-	-	-
② 본사, 본점	-	-	-	-	-	-	-	-
③ 공장, 지사	-	-	-	-	-	-	-	-
B. 광업	-	-	-	-	-	-	-	-
① 단독사업체	-	-	-	-	-	-	-	-
② 본사, 본점	-	-	-	-	-	-	-	-
③ 공장, 지사	-	-	-	-	-	-	-	-
05 석탄, 원유및천연가스광업	-	-	-	-	-	-	-	-
① 단독사업체	-	-	-	-	-	-	-	-
② 본사, 본점	-	-	-	-	-	-	-	-
③ 공장, 지사	-	-	-	-	-	-	-	-
06 금속광업	-	-	-	-	-	-	-	-
① 단독사업체	-	-	-	-	-	-	-	-
② 본사, 본점	-	-	-	-	-	-	-	-
③ 공장, 지사	-	-	-	-	-	-	-	-
07 비금속광물광업;연료용제외	-	-	-	-	-	-	-	-
① 단독사업체	-	-	-	-	-	-	-	-
② 본사, 본점	-	-	-	-	-	-	-	-
③ 공장, 지사	-	-	-	-	-	-	-	-
08 광업지원서비스업	-	-	-	-	-	-	-	-
① 단독사업체	-	-	-	-	-	-	-	-
② 본사, 본점	-	-	-	-	-	-	-	-
③ 공장, 지사	-	-	-	-	-	-	-	-

5. Number of Establishments, Workers by Industrial Divisions, Type of Establishments & Gu

(Seongbuk-gu ~ Gangseo-gu) Unit : Each, Person

은평구 Eunpyeong-gu		서대문구 Seodaemun-gu		마포구 Mapo-gu		양천구 Yangcheon-gu		강서구 Gangseo-gu		산업분류 Industrial Classification
사업체수 Estab.	종사자수 Workers	사업체수 Estab.	종사자수 Workers	사업체수 Estab.	종사자수 Workers	사업체수 Estab.	종사자수 Workers	사업체수 Estab.	종사자수 Workers	
36,509	**109,031**	**28,522**	**118,256**	**56,782**	**279,788**	**37,929**	**133,776**	**58,806**	**290,473**	**TT**
35,156	88,264	26,964	73,107	52,577	178,443	36,158	102,896	54,963	175,011	Single-Unit
264	4,850	363	14,150	1,431	65,234	409	12,465	1,089	65,903	Head Office
1,089	15,917	1,195	30,999	2,774	36,111	1,362	18,415	2,754	49,559	Factory,Branch
4	**12**	**1**	**2**	**6**	**11**	**1**	**2**	**5**	**44**	**A**
4	12	1	2	6	11	1	2	4	39	Single-Unit
-	-	-	-	-	-	-	-	1	5	Head Office
-	-	-	-	-	-	-	-	-	-	Factory,Branch
2	**2**	**1**	**2**	**5**	**7**	**-**	**-**	**4**	**12**	**01**
2	2	1	2	5	7	-	-	3	7	Single-Unit
-	-	-	-	-	-	-	-	1	5	Head Office
-	-	-	-	-	-	-	-	-	-	Factory,Branch
2	**10**	**-**	**-**	**1**	**4**	**1**	**2**	**1**	**32**	**02**
2	10	-	-	1	4	1	2	1	32	Single-Unit
-	-	-	-	-	-	-	-	-	-	Head Office
-	-	-	-	-	-	-	-	-	-	Factory,Branch
-	-	-	-	-	-	-	-	-	-	**03**
-	-	-	-	-	-	-	-	-	-	Single-Unit
-	-	-	-	-	-	-	-	-	-	Head Office
-	-	-	-	-	-	-	-	-	-	Factory,Branch
-	-	-	-	**2**	**7**	**1**	**1**	-	-	**B**
-	-	-	-	2	7	1	1	-	-	Single-Unit
-	-	-	-	-	-	-	-	-	-	Head Office
-	-	-	-	-	-	-	-	-	-	Factory,Branch
-	-	-	-	-	-	-	-	-	-	**05**
-	-	-	-	-	-	-	-	-	-	Single-Unit
-	-	-	-	-	-	-	-	-	-	Head Office
-	-	-	-	-	-	-	-	-	-	Factory,Branch
-	-	-	-	-	-	-	-	-	-	**06**
-	-	-	-	-	-	-	-	-	-	Single-Unit
-	-	-	-	-	-	-	-	-	-	Head Office
-	-	-	-	-	-	-	-	-	-	Factory,Branch
-	-	-	-	**1**	**1**	**1**	**1**	-	-	**07**
-	-	-	-	1	1	1	1	-	-	Single-Unit
-	-	-	-	-	-	-	-	-	-	Head Office
-	-	-	-	-	-	-	-	-	-	Factory,Branch
-	-	-	-	**1**	**6**	-	-	-	-	**08**
-	-	-	-	1	6	-	-	-	-	Single-Unit
-	-	-	-	-	-	-	-	-	-	Head Office
-	-	-	-	-	-	-	-	-	-	Factory,Branch

5. 산업중분류, 사업체구분 및 구별 사업체수, 종사자수

(성북구 ~ 강서구) 단위 : 개, 명

산업분류 Industrial Classification	성북구 Seongbuk-gu		강북구 Gangbuk-gu		도봉구 Dobong-gu		노원구 Nowon-gu	
	사업체수 Estab.	종사자수 Workers	사업체수 Estab.	종사자수 Workers	사업체수 Estab.	종사자수 Workers	사업체수 Estab.	종사자수 Workers
C. 제조업	**3,138**	**8,743**	**2,067**	**5,979**	**1,350**	**3,842**	**1,280**	**3,964**
① 단독사업체	3,089	8,273	2,046	5,549	1,337	3,724	1,244	3,515
② 본사, 본점	29	251	13	256	5	27	21	250
③ 공장, 지사	20	219	8	174	8	91	15	199
10 식료품제조업	**258**	**598**	**208**	**487**	**183**	**370**	**190**	**422**
① 단독사업체	253	512	203	358	181	352	186	395
② 본사, 본점	2	21	1	8	-	-	3	21
③ 공장, 지사	3	65	4	121	2	18	1	6
11 음료제조업	**3**	**5**	**-**	**-**	**3**	**47**	**2**	**3**
① 단독사업체	2	2	-	-	3	47	2	3
② 본사, 본점	-	-	-	-	-	-	-	-
③ 공장, 지사	1	3	-	-	-	-	-	-
12 담배제조업	**-**	**-**	**-**	**-**	**-**	**-**	**-**	**-**
① 단독사업체	-	-	-	-	-	-	-	-
② 본사, 본점	-	-	-	-	-	-	-	-
③ 공장, 지사	-	-	-	-	-	-	-	-
13 섬유제품제조업;의복제외	**508**	**1,129**	**236**	**499**	**127**	**325**	**153**	**397**
① 단독사업체	505	1,110	236	499	127	325	152	393
② 본사, 본점	3	19	-	-	-	-	-	-
③ 공장, 지사	-	-	-	-	-	-	1	4
14 의복,의복액세서리및모피제품제조업	**1,520**	**4,946**	**1,013**	**3,572**	**549**	**1,902**	**296**	**1,256**
① 단독사업체	1,505	4,774	1,007	3,505	544	1,826	287	1,092
② 본사, 본점	10	146	3	21	2	11	5	91
③ 공장, 지사	5	26	3	46	3	65	4	73
15 가죽, 가방및신발제조업	**91**	**272**	**75**	**180**	**51**	**148**	**44**	**133**
① 단독사업체	90	270	73	148	51	148	43	131
② 본사, 본점	1	2	2	32	-	-	-	-
③ 공장, 지사	-	-	-	-	-	-	1	2
16 목재및나무제품제조업;가구제외	**11**	**13**	**6**	**8**	**12**	**29**	**15**	**35**
① 단독사업체	11	13	6	8	11	27	14	30
② 본사, 본점	-	-	-	-	-	-	1	5
③ 공장, 지사	-	-	-	-	1	2	-	-
17 펄프, 종이및종이제품제조업	**26**	**109**	**10**	**13**	**15**	**37**	**25**	**85**
① 단독사업체	24	42	10	13	15	37	24	70
② 본사, 본점	-	-	-	-	-	-	-	-
③ 공장, 지사	2	67	-	-	-	-	1	15
18 인쇄및기록매체복제업	**61**	**106**	**55**	**98**	**37**	**71**	**58**	**76**
① 단독사업체	61	106	54	77	36	63	58	76
② 본사, 본점	-	-	1	21	1	8	-	-
③ 공장, 지사	-	-	-	-	-	-	-	-

5. Number of Establishments, Workers by Industrial Divisions, Type of Establishments & Gu

(Seongbuk-gu ~ Gangseo-gu) Unit : Each, Person

은 평 구 Eunpyeong-gu		서 대 문 구 Seodaemun-gu		마 포 구 Mapo-gu		양 천 구 Yangcheon-gu		강 서 구 Gangseo-gu		산 업 분 류 Industrial Classification
사업체수 Estab.	종사자수 Workers	사업체수 Estab.	종사자수 Workers	사업체수 Estab.	종사자수 Workers	사업체수 Estab.	종사자수 Workers	사업체수 Estab.	종사자수 Workers	
1,510	3,502	1,074	2,815	1,998	5,646	1,583	4,648	1,965	8,338	C
1,476	3,082	1,036	2,266	1,912	4,461	1,546	4,250	1,883	7,112	Single-Unit
17	239	12	267	48	1,033	23	305	39	671	Head Office
17	181	26	282	38	152	14	93	43	555	Factory,Branch
264	532	179	377	221	629	256	520	303	842	10
256	476	170	319	203	417	248	461	289	588	Single-Unit
2	7	-	-	9	173	4	21	3	13	Head Office
6	49	9	58	9	39	4	38	11	241	Factory,Branch
6	51	4	9	3	3	1	1	1	1	11
4	34	4	9	3	3	1	1	1	1	Single-Unit
1	8	-	-	-	-	-	-	-	-	Head Office
1	9	-	-	-	-	-	-	-	-	Factory,Branch
-	-	-	-	-	-	-	-	-	-	12
-	-	-	-	-	-	-	-	-	-	Single-Unit
-	-	-	-	-	-	-	-	-	-	Head Office
-	-	-	-	-	-	-	-	-	-	Factory,Branch
106	241	64	181	128	224	109	251	119	374	13
106	241	63	146	126	222	109	251	117	363	Single-Unit
-	-	1	35	-	-	-	-	2	11	Head Office
-	-	-	-	2	2	-	-	-	-	Factory,Branch
277	1,005	249	802	495	1,478	212	1,023	195	715	14
267	801	240	616	484	1,241	206	960	190	638	Single-Unit
6	136	5	131	8	228	3	35	2	70	Head Office
4	68	4	55	3	9	3	28	3	7	Factory,Branch
86	159	67	170	85	198	246	634	171	513	15
86	159	66	152	82	179	246	634	166	495	Single-Unit
-	-	1	18	1	4	-	-	2	14	Head Office
-	-	-	-	2	15	-	-	3	4	Factory,Branch
21	26	14	16	19	31	13	22	20	32	16
21	26	14	16	19	31	13	22	19	30	Single-Unit
-	-	-	-	-	-	-	-	1	2	Head Office
-	-	-	-	-	-	-	-	-	-	Factory,Branch
23	40	25	177	48	257	32	79	37	92	17
23	40	23	61	45	123	31	73	37	92	Single-Unit
-	-	-	-	3	134	-	-	-	-	Head Office
-	-	2	116	-	-	1	6	-	-	Factory,Branch
88	136	86	214	223	571	65	112	121	482	18
88	136	84	164	215	479	65	112	119	477	Single-Unit
-	-	1	47	6	85	-	-	-	-	Head Office
-	-	1	3	2	7	-	-	2	5	Factory,Branch

5. 산업중분류, 사업체구분 및 구별 사업체수, 종사자수

(성북구 ~ 강서구) 단위 : 개, 명

산업분류 Industrial Classification	성북구 Seongbuk-gu		강북구 Gangbuk-gu		도봉구 Dobong-gu		노원구 Nowon-gu	
	사업체수 Estab.	종사자수 Workers	사업체수 Estab.	종사자수 Workers	사업체수 Estab.	종사자수 Workers	사업체수 Estab.	종사자수 Workers
19 코크스, 연탄및석유정제품제조업	-	-	-	-	1	1	1	6
① 단독사업체	-	-	-	-	1	1	1	6
② 본사, 본점	-	-	-	-	-	-	-	-
③ 공장, 지사	-	-	-	-	-	-	-	-
20 화학물질및화학제품제조업;의약품제외	24	56	21	58	14	29	26	38
① 단독사업체	21	33	20	52	14	29	25	37
② 본사, 본점	2	19	1	6	-	-	1	1
③ 공장, 지사	1	4	-	-	-	-	-	-
21 의료용물질및의약품제조업	4	18	-	-	-	-	6	14
① 단독사업체	3	6	-	-	-	-	5	11
② 본사, 본점	1	12	-	-	-	-	-	-
③ 공장, 지사	-	-	-	-	-	-	1	3
22 고무및플라스틱제품제조업	39	97	13	31	16	72	14	73
① 단독사업체	37	82	13	31	16	72	14	73
② 본사, 본점	1	5	-	-	-	-	-	-
③ 공장, 지사	1	10	-	-	-	-	-	-
23 비금속광물제품제조업	15	31	10	24	9	18	18	30
① 단독사업체	14	25	9	15	9	18	17	29
② 본사, 본점	1	6	1	9	-	-	1	1
③ 공장, 지사	-	-	-	-	-	-	-	-
24 1 차금속제조업	3	5	2	2	3	12	2	2
① 단독사업체	3	5	2	2	3	12	2	2
② 본사, 본점	-	-	-	-	-	-	-	-
③ 공장, 지사	-	-	-	-	-	-	-	-
25 금속가공제품제조업;기계및가구제외	90	153	54	79	42	97	37	94
① 단독사업체	89	151	54	79	41	92	36	79
② 본사, 본점	-	-	-	-	-	-	1	15
③ 공장, 지사	1	2	-	-	1	5	-	-
26 전자부품, 컴퓨터, 영상, 음향및통신장비제조업	33	120	26	77	23	39	45	218
① 단독사업체	31	102	26	77	22	38	43	166
② 본사, 본점	1	5	-	-	-	-	1	6
③ 공장, 지사	1	13	-	-	1	1	1	46
27 의료, 정밀, 광학기기및시계제조업	61	253	45	156	42	100	67	193
① 단독사업체	57	228	45	156	42	100	62	174
② 본사, 본점	2	3	-	-	-	-	3	16
③ 공장, 지사	2	22	-	-	-	-	2	3
28 전기장비제조업	54	125	57	117	41	194	47	149
① 단독사업체	53	124	55	112	40	193	44	96
② 본사, 본점	1	1	2	5	1	1	2	49
③ 공장, 지사	-	-	-	-	-	-	1	4

5. Number of Establishments, Workers by Industrial Divisions, Type of Establishments & Gu

(Seongbuk-gu ~ Gangseo-gu) Unit : Each, Person

은 평 구 Eunpyeong-gu		서 대 문 구 Seodaemun-gu		마 포 구 Mapo-gu		양 천 구 Yangcheon-gu		강 서 구 Gangseo-gu		산 업 분 류 Industrial Classification
사업체수 Estab.	종사자수 Workers	사업체수 Estab.	종사자수 Workers	사업체수 Estab.	종사자수 Workers	사업체수 Estab.	종사자수 Workers	사업체수 Estab.	종사자수 Workers	
1	4	-	-	2	18	-	-	-	-	19
1	4	-	-	-	-	-	-	-	-	Single-Unit
-	-	-	-	2	18	-	-	-	-	Head Office
-	-	-	-	-	-	-	-	-	-	Factory,Branch
31	114	31	77	60	215	23	71	61	373	20
27	56	30	73	55	189	22	69	55	124	Single-Unit
2	12	1	4	2	11	-	-	4	181	Head Office
2	46	-	-	3	15	1	2	2	68	Factory,Branch
4	19	3	11	4	34	3	24	7	152	21
4	19	2	3	3	4	3	24	4	118	Single-Unit
-	-	-	-	1	30	-	-	2	19	Head Office
-	-	1	8	-	-	-	-	1	15	Factory,Branch
17	55	26	47	47	196	45	153	64	165	22
15	23	25	39	42	65	44	149	63	164	Single-Unit
1	31	-	-	3	121	1	4	-	-	Head Office
1	1	1	8	2	10	-	-	1	1	Factory,Branch
17	23	17	22	39	72	14	30	16	36	23
16	20	15	20	38	67	12	27	14	27	Single-Unit
-	-	-	-	-	-	2	3	1	2	Head Office
1	3	2	2	1	5	-	-	1	7	Factory,Branch
4	6	3	8	5	7	8	37	4	11	24
4	6	2	3	5	7	6	22	3	6	Single-Unit
-	-	1	5	-	-	2	15	1	5	Head Office
-	-	-	-	-	-	-	-	-	-	Factory,Branch
78	177	32	53	53	89	90	384	72	210	25
77	170	31	52	51	82	87	240	66	185	Single-Unit
1	7	-	-	1	4	3	144	4	14	Head Office
-	-	1	1	1	3	-	-	2	11	Factory,Branch
29	82	14	51	53	181	59	228	145	1,148	26
29	82	14	51	50	129	58	226	136	991	Single-Unit
-	-	-	-	2	50	1	2	4	96	Head Office
-	-	-	-	1	2	-	-	5	61	Factory,Branch
49	134	42	177	61	230	46	162	94	605	27
49	134	41	158	57	208	44	154	88	497	Single-Unit
-	-	1	19	2	15	2	8	3	20	Head Office
-	-	-	-	2	7	-	-	3	88	Factory,Branch
64	106	14	27	62	311	63	259	134	1,173	28
62	93	13	19	58	190	63	259	128	1,050	Single-Unit
1	11	1	8	2	116	-	-	5	117	Head Office
1	2	-	-	2	5	-	-	1	6	Factory,Branch

5. 산업중분류, 사업체구분 및 구별 사업체수, 종사자수

(성북구 ~ 강서구) 단위 : 개, 명

산업분류 Industrial Classification	성북구 Seongbuk-gu		강북구 Gangbuk-gu		도봉구 Dobong-gu		노원구 Nowon-gu	
	사업체수 Estab.	종사자수 Workers	사업체수 Estab.	종사자수 Workers	사업체수 Estab.	종사자수 Workers	사업체수 Estab.	종사자수 Workers
29 기타기계및장비제조업	**40**	**88**	**21**	**59**	**21**	**54**	**28**	**313**
① 단독사업체	34	70	21	59	21	54	26	247
② 본사, 본점	4	12	-	-	-	-	1	29
③ 공장, 지사	2	6	-	-	-	-	1	37
30 자동차및트레일러제조업	**4**	**8**	**3**	**4**	**1**	**1**	**2**	**2**
① 단독사업체	4	8	3	4	1	1	2	2
② 본사, 본점	-	-	-	-	-	-	-	-
③ 공장, 지사	-	-	-	-	-	-	-	-
31 기타운송장비제조업	**2**	**3**	**-**	**-**	**2**	**4**	**4**	**12**
① 단독사업체	2	3	-	-	2	4	4	12
② 본사, 본점	-	-	-	-	-	-	-	-
③ 공장, 지사	-	-	-	-	-	-	-	-
32 가구제조업	**31**	**68**	**55**	**113**	**25**	**38**	**28**	**70**
① 단독사업체	31	68	54	106	25	38	28	70
② 본사, 본점	-	-	-	-	-	-	-	-
③ 공장, 지사	-	-	1	7	-	-	-	-
33 기타제품제조업	**225**	**494**	**123**	**346**	**107**	**209**	**140**	**305**
① 단독사업체	224	493	121	192	107	209	137	283
② 본사, 본점	-	-	2	154	-	-	2	16
③ 공장, 지사	1	1	-	-	-	-	1	6
34 산업용기계및장비수리업	**35**	**46**	**34**	**56**	**26**	**45**	**32**	**38**
① 단독사업체	35	46	34	56	25	38	32	38
② 본사, 본점	-	-	-	-	1	7	-	-
③ 공장, 지사	-	-	-	-	-	-	-	-
D. 전기, 가스, 증기및공기조절공급업	**30**	**42**	**10**	**93**	**15**	**44**	**29**	**304**
① 단독사업체	30	42	9	10	15	44	22	28
② 본사, 본점	-	-	-	-	-	-	-	-
③ 공장, 지사	-	-	1	83	-	-	7	276
35 전기, 가스, 증기및공기조절공급업	**30**	**42**	**10**	**93**	**15**	**44**	**29**	**304**
① 단독사업체	30	42	9	10	15	44	22	28
② 본사, 본점	-	-	-	-	-	-	-	-
③ 공장, 지사	-	-	1	83	-	-	7	276
E. 수도, 하수및폐기물처리, 원료재생업	**24**	**239**	**18**	**349**	**16**	**160**	**28**	**170**
① 단독사업체	24	239	17	332	14	140	28	170
② 본사, 본점	-	-	1	17	1	18	-	-
③ 공장, 지사	-	-	-	-	1	2	-	-
36 수도업	**-**	**-**	**1**	**129**	**-**	**-**	**-**	**-**
① 단독사업체	-	-	1	129	-	-	-	-
② 본사, 본점	-	-	-	-	-	-	-	-
③ 공장, 지사	-	-	-	-	-	-	-	-

5. Number of Establishments, Workers by Industrial Divisions, Type of Establishments & Gu

(Seongbuk-gu ~ Gangseo-gu) Unit : Each, Person

은 평 구 Eunpyeong-gu		서 대 문 구 Seodaemun-gu		마 포 구 Mapo-gu		양 천 구 Yangcheon-gu		강 서 구 Gangseo-gu		산 업 분 류 Industrial Classification
사업체수 Estab.	종사자수 Workers	사업체수 Estab.	종사자수 Workers	사업체수 Estab.	종사자수 Workers	사업체수 Estab.	종사자수 Workers	사업체수 Estab.	종사자수 Workers	
26	60	11	55	44	187	42	195	76	565	29
26	60	9	37	40	147	38	128	73	555	Single-Unit
-	-	-	-	2	31	2	60	2	9	Head Office
-	-	2	18	2	9	2	7	1	1	Factory,Branch
2	18	4	9	5	18	9	30	15	56	30
1	1	4	9	5	18	9	30	14	49	Single-Unit
1	17	-	-	-	-	-	-	-	-	Head Office
-	-	-	-	-	-	-	-	1	7	Factory,Branch
3	3	2	9	6	14	-	-	6	13	31
3	3	-	-	5	9	-	-	5	12	Single-Unit
-	-	-	-	1	5	-	-	-	-	Head Office
-	-	2	9	-	-	-	-	1	1	Factory,Branch
43	59	32	43	48	115	55	103	46	86	32
43	59	32	43	45	104	53	95	46	86	Single-Unit
-	-	-	-	1	3	1	3	-	-	Head Office
-	-	-	-	2	8	1	5	-	-	Factory,Branch
224	385	133	248	248	495	147	263	201	589	33
222	375	132	244	243	477	144	251	196	477	Single-Unit
2	10	-	-	2	5	1	5	2	96	Head Office
-	-	1	4	3	13	2	7	3	16	Factory,Branch
47	67	22	32	39	73	45	67	57	105	34
46	64	22	32	38	70	44	62	54	87	Single-Unit
-	-	-	-	-	-	1	5	1	2	Head Office
1	3	-	-	1	3	-	-	2	16	Factory,Branch
14	168	11	59	23	465	17	304	38	507	D
11	13	11	59	17	30	15	22	33	51	Single-Unit
-	-	-	-	-	-	1	192	1	312	Head Office
3	155	-	-	6	435	1	90	4	144	Factory,Branch
14	168	11	59	23	465	17	304	38	507	35
11	13	11	59	17	30	15	22	33	51	Single-Unit
-	-	-	-	-	-	1	192	1	312	Head Office
3	155	-	-	6	435	1	90	4	144	Factory,Branch
22	271	16	598	46	410	30	519	69	893	E
21	237	15	546	42	394	27	412	56	532	Single-Unit
-	-	1	52	3	15	2	87	3	73	Head Office
1	34	-	-	1	1	1	20	10	288	Factory,Branch
-	-	2	395	1	11	1	184	-	-	36
-	-	2	395	1	11	1	184	-	-	Single-Unit
-	-	-	-	-	-	-	-	-	-	Head Office
-	-	-	-	-	-	-	-	-	-	Factory,Branch

5. 산업중분류, 사업체구분 및 구별 사업체수, 종사자수

(성북구 ~ 강서구) 단위 : 개, 명

산업분류 Industrial Classification	성북구 Seongbuk-gu		강북구 Gangbuk-gu		도봉구 Dobong-gu		노원구 Nowon-gu	
	사업체수 Estab.	종사자수 Workers	사업체수 Estab.	종사자수 Workers	사업체수 Estab.	종사자수 Workers	사업체수 Estab.	종사자수 Workers
37 하수, 폐수및분뇨처리업	**7**	**35**	**5**	**51**	**2**	**19**	**6**	**41**
① 단독사업체	7	35	4	34	2	19	6	41
② 본사, 본점	-	-	1	17	-	-	-	-
③ 공장, 지사	-	-	-	-	-	-	-	-
38 폐기물수집, 운반, 처리및원료재생업	**17**	**204**	**12**	**169**	**14**	**141**	**22**	**129**
① 단독사업체	17	204	12	169	12	121	22	129
② 본사, 본점	-	-	-	-	1	18	-	-
③ 공장, 지사	-	-	-	-	1	2	-	-
39 환경정화및복원업	-	-	-	-	-	-	-	-
① 단독사업체	-	-	-	-	-	-	-	-
② 본사, 본점	-	-	-	-	-	-	-	-
③ 공장, 지사	-	-	-	-	-	-	-	-
F. 건설업	**1,591**	**5,245**	**1,582**	**4,290**	**1,474**	**4,965**	**2,128**	**5,751**
① 단독사업체	1,557	4,632	1,560	4,080	1,443	4,608	2,104	5,259
② 본사, 본점	23	436	10	69	14	134	15	374
③ 공장, 지사	11	177	12	141	17	223	9	118
41 종합건설업	**178**	**944**	**101**	**574**	**109**	**643**	**111**	**777**
① 단독사업체	167	743	95	525	104	550	101	613
② 본사, 본점	7	116	2	15	1	26	5	117
③ 공장, 지사	4	85	4	34	4	67	5	47
42 전문직별공사업	**1,413**	**4,301**	**1,481**	**3,716**	**1,365**	**4,322**	**2,017**	**4,974**
① 단독사업체	1,390	3,889	1,465	3,555	1,339	4,058	2,003	4,646
② 본사, 본점	16	320	8	54	13	108	10	257
③ 공장, 지사	7	92	8	107	13	156	4	71
G. 도매및소매업	**9,143**	**18,873**	**6,807**	**12,912**	**6,178**	**12,589**	**9,866**	**19,515**
① 단독사업체	8,786	15,868	6,544	11,227	5,937	10,206	9,340	15,571
② 본사, 본점	75	1,014	38	287	34	256	66	473
③ 공장, 지사	282	1,991	225	1,398	207	2,127	460	3,471
45 자동차및부품판매업	**120**	**347**	**80**	**381**	**104**	**461**	**137**	**479**
① 단독사업체	111	249	73	227	94	307	127	351
② 본사, 본점	1	2	1	32	2	14	-	-
③ 공장, 지사	8	96	6	122	8	140	10	128
46 도매및상품중개업	**2,097**	**5,194**	**1,413**	**2,790**	**1,357**	**2,951**	**2,051**	**4,273**
① 단독사업체	2,010	4,122	1,368	2,443	1,315	2,578	1,992	3,697
② 본사, 본점	49	769	19	179	9	68	24	158
③ 공장, 지사	38	303	26	168	33	305	35	418
47 소매업 ; 자동차제외	**6,926**	**13,332**	**5,314**	**9,741**	**4,717**	**9,177**	**7,678**	**14,763**
① 단독사업체	6,665	11,497	5,103	8,557	4,528	7,321	7,221	11,523
② 본사, 본점	25	243	18	76	23	174	42	315
③ 공장, 지사	236	1,592	193	1,108	166	1,682	415	2,925

5. Number of Establishments, Workers by Industrial Divisions, Type of Establishments & Gu

(Seongbuk-gu ~ Gangseo-gu) Unit : Each, Person

은평구 Eunpyeong-gu		서대문구 Seodaemun-gu		마포구 Mapo-gu		양천구 Yangcheon-gu		강서구 Gangseo-gu		산업분류 Industrial Classification
사업체수 Estab.	종사자수 Workers	사업체수 Estab.	종사자수 Workers	사업체수 Estab.	종사자수 Workers	사업체수 Estab.	종사자수 Workers	사업체수 Estab.	종사자수 Workers	
5	**53**	**3**	**28**	**13**	**67**	**6**	**33**	**18**	**278**	**37**
5	53	3	28	13	67	6	33	17	105	Single-Unit
-	-	-	-	-	-	-	-	-	-	Head Office
-	-	-	-	-	-	-	-	1	173	Factory,Branch
17	**218**	**11**	**175**	**30**	**328**	**22**	**300**	**49**	**611**	**38**
16	184	10	123	27	313	19	193	37	423	Single-Unit
-	-	1	52	3	15	2	87	3	73	Head Office
1	34	-	-	-	-	1	20	9	115	Factory,Branch
-	**-**	**-**	**-**	**2**	**4**	**1**	**2**	**2**	**4**	**39**
-	-	-	-	1	3	1	2	2	4	Single-Unit
-	-	-	-	-	-	-	-	-	-	Head Office
-	-	-	-	1	1	-	-	-	-	Factory,Branch
2,018	**7,418**	**1,670**	**6,176**	**2,959**	**19,354**	**2,321**	**11,855**	**3,011**	**20,050**	**F**
1,985	6,936	1,647	4,649	2,861	11,731	2,284	10,122	2,900	16,402	Single-Unit
19	206	14	1,413	61	6,856	26	1,653	61	1,789	Head Office
14	276	9	114	37	767	11	80	50	1,859	Factory,Branch
202	**1,961**	**99**	**1,628**	**240**	**2,528**	**161**	**1,291**	**340**	**6,358**	**41**
190	1,795	91	533	206	1,784	148	1,128	304	4,362	Single-Unit
9	73	5	1,084	18	597	9	129	20	1,016	Head Office
3	93	3	11	16	147	4	34	16	980	Factory,Branch
1,816	**5,457**	**1,571**	**4,548**	**2,719**	**16,826**	**2,160**	**10,564**	**2,671**	**13,692**	**42**
1,795	5,141	1,556	4,116	2,655	9,947	2,136	8,994	2,596	12,040	Single-Unit
10	133	9	329	43	6,259	17	1,524	41	773	Head Office
11	183	6	103	21	620	7	46	34	879	Factory,Branch
9,596	**18,887**	**6,936**	**16,293**	**12,958**	**41,204**	**9,281**	**20,765**	**15,831**	**46,136**	**G**
9,202	15,685	6,592	11,622	11,949	26,357	8,790	16,037	14,771	32,765	Single-Unit
58	729	76	2,600	347	9,420	96	1,455	293	7,068	Head Office
336	2,473	268	2,071	662	5,427	395	3,273	767	6,303	Factory,Branch
111	**368**	**66**	**146**	**138**	**697**	**208**	**870**	**433**	**2,903**	**45**
105	302	64	119	113	358	186	628	377	1,889	Single-Unit
-	-	-	-	5	80	4	26	14	86	Head Office
6	66	2	27	20	259	18	216	42	928	Factory,Branch
1,876	**4,235**	**1,512**	**6,039**	**4,360**	**19,528**	**2,402**	**6,249**	**5,448**	**21,860**	**46**
1,806	3,267	1,431	3,004	3,964	10,834	2,287	4,877	5,040	13,745	Single-Unit
26	587	43	2,387	233	7,042	62	911	208	6,055	Head Office
44	381	38	648	163	1,652	53	461	200	2,060	Factory,Branch
7,609	**14,284**	**5,358**	**10,108**	**8,460**	**20,979**	**6,671**	**13,646**	**9,950**	**21,373**	**47**
7,291	12,116	5,097	8,499	7,872	15,165	6,317	10,532	9,354	17,131	Single-Unit
32	142	33	213	109	2,298	30	518	71	927	Head Office
286	2,026	228	1,396	479	3,516	324	2,596	525	3,315	Factory,Branch

5. 산업중분류, 사업체구분 및 구별 사업체수, 종사자수

(성북구 ~ 강서구) 단위 : 개, 명

산업분류 Industrial Classification	성북구 Seongbuk-gu		강북구 Gangbuk-gu		도봉구 Dobong-gu		노원구 Nowon-gu	
	사업체수 Estab.	종사자수 Workers	사업체수 Estab.	종사자수 Workers	사업체수 Estab.	종사자수 Workers	사업체수 Estab.	종사자수 Workers
H. 운수 및 창고업	**3,691**	**6,135**	**3,102**	**6,203**	**5,058**	**8,752**	**6,415**	**11,619**
① 단독사업체	3,667	5,428	3,077	5,057	5,041	8,045	6,352	8,324
② 본사, 본점	9	531	6	731	2	495	8	1,135
③ 공장, 지사	15	176	19	415	15	212	55	2,160
49 육상운송및파이프라인운송업	**3,603**	**5,907**	**3,023**	**5,968**	**5,016**	**8,473**	**6,323**	**10,828**
① 단독사업체	3,586	5,261	3,012	4,872	5,004	7,976	6,291	8,206
② 본사, 본점	7	513	5	720	1	303	5	1,130
③ 공장, 지사	10	133	6	376	11	194	27	1,492
50 수상운송업	**1**	**8**	**-**	**-**	**-**	**-**	**1**	**1**
① 단독사업체	1	8	-	-	-	-	1	1
② 본사, 본점	-	-	-	-	-	-	-	-
③ 공장, 지사	-	-	-	-	-	-	-	-
51 항공운송업	**-**	**-**	**-**	**-**	**-**	**-**	**-**	**-**
① 단독사업체	-	-	-	-	-	-	-	-
② 본사, 본점	-	-	-	-	-	-	-	-
③ 공장, 지사	-	-	-	-	-	-	-	-
52 창고및운송관련서비스업	**87**	**220**	**79**	**235**	**42**	**279**	**91**	**790**
① 단독사업체	80	159	65	185	37	69	60	117
② 본사, 본점	2	18	1	11	1	192	3	5
③ 공장, 지사	5	43	13	39	4	18	28	668
I. 숙박 및 음식점업	**4,683**	**11,685**	**4,001**	**9,460**	**3,003**	**7,035**	**4,544**	**13,122**
① 단독사업체	4,490	10,225	3,905	8,470	2,934	6,491	4,354	11,223
② 본사, 본점	13	170	3	14	9	44	17	91
③ 공장, 지사	180	1,290	93	976	60	500	173	1,808
55 숙박업	**195**	**345**	**192**	**499**	**66**	**205**	**116**	**274**
① 단독사업체	187	321	189	343	60	117	111	254
② 본사, 본점	1	1	-	-	1	13	-	-
③ 공장, 지사	7	23	3	156	5	75	5	20
56 음식점 및 주점업	**4,488**	**11,340**	**3,809**	**8,961**	**2,937**	**6,830**	**4,428**	**12,848**
① 단독사업체	4,303	9,904	3,716	8,127	2,874	6,374	4,243	10,969
② 본사, 본점	12	169	3	14	8	31	17	91
③ 공장, 지사	173	1,267	90	820	55	425	168	1,788
J. 정보통신업	**1,115**	**3,355**	**561**	**1,196**	**516**	**1,335**	**993**	**2,303**
① 단독사업체	1,075	2,452	542	942	504	1,192	963	2,045
② 본사, 본점	14	169	5	84	4	48	9	39
③ 공장, 지사	26	734	14	170	8	95	21	219
58 출판업	**566**	**1,670**	**250**	**520**	**257**	**527**	**495**	**864**
① 단독사업체	545	1,068	243	401	251	465	485	822
② 본사, 본점	9	106	4	81	3	46	5	26
③ 공장, 지사	12	496	3	38	3	16	5	16

5. Number of Establishments, Workers by Industrial Divisions, Type of Establishments & Gu

(Seongbuk-gu ~ Gangseo-gu) Unit : Each, Person

은 평 구 Eunpyeong-gu		서 대 문 구 Seodaemun-gu		마 포 구 Mapo-gu		양 천 구 Yangcheon-gu		강 서 구 Gangseo-gu		산 업 분 류 Industrial Classification
사업체수 Estab.	종사자수 Workers	사업체수 Estab.	종사자수 Workers	사업체수 Estab.	종사자수 Workers	사업체수 Estab.	종사자수 Workers	사업체수 Estab.	종사자수 Workers	
5,095	8,489	3,414	5,616	3,963	11,930	6,507	13,193	9,188	50,603	H
5,060	7,095	3,388	4,989	3,795	7,841	6,442	10,740	8,907	18,189	Single-Unit
9	695	7	375	85	2,582	25	823	124	28,956	Head Office
26	699	19	252	83	1,507	40	1,630	157	3,458	Factory,Branch
4,988	8,229	3,276	5,046	3,255	6,159	6,101	11,287	8,058	15,361	49
4,967	6,908	3,264	4,670	3,213	4,936	6,077	9,689	7,998	12,461	Single-Unit
5	675	2	226	12	616	8	553	20	2,123	Head Office
16	646	10	150	30	607	16	1,045	40	777	Factory,Branch
-	-	2	14	12	49	6	10	6	306	50
-	-	2	14	9	27	6	10	4	171	Single-Unit
-	-	-	-	1	5	-	-	1	9	Head Office
-	-	-	-	2	17	-	-	1	126	Factory,Branch
-	-	1	2	4	68	-	-	20	24,564	51
-	-	1	2	-	-	-	-	5	317	Single-Unit
-	-	-	-	2	29	-	-	7	23,733	Head Office
-	-	-	-	2	39	-	-	8	514	Factory,Branch
107	260	135	554	692	5,654	400	1,896	1,104	10,372	52
93	187	121	303	573	2,878	359	1,041	900	5,240	Single-Unit
4	20	5	149	70	1,932	17	270	96	3,091	Head Office
10	53	9	102	49	844	24	585	108	2,041	Factory,Branch
4,806	11,603	4,450	11,961	9,219	25,444	3,969	11,345	6,779	19,859	I
4,651	10,334	4,175	9,864	8,588	21,024	3,790	9,487	6,382	16,040	Single-Unit
19	116	24	160	107	758	10	62	35	240	Head Office
136	1,153	251	1,937	524	3,662	169	1,796	362	3,579	Factory,Branch
151	379	287	704	477	1,159	68	110	200	932	55
150	346	278	653	466	938	67	108	193	809	Single-Unit
-	-	1	11	3	32	1	2	-	-	Head Office
1	33	8	40	8	189	-	-	7	123	Factory,Branch
4,655	11,224	4,163	11,257	8,742	24,285	3,901	11,235	6,579	18,927	56
4,501	9,988	3,897	9,211	8,122	20,086	3,723	9,379	6,189	15,231	Single-Unit
19	116	23	149	104	726	9	60	35	240	Head Office
135	1,120	243	1,897	516	3,473	169	1,796	355	3,456	Factory,Branch
1,198	2,323	1,305	4,812	5,299	51,809	1,121	6,526	2,801	17,766	J
1,170	2,005	1,240	3,570	4,955	30,584	1,075	3,125	2,640	11,098	Single-Unit
7	53	27	527	187	13,122	24	2,920	92	4,947	Head Office
21	265	38	715	157	8,103	22	481	69	1,721	Factory,Branch
547	838	643	2,472	2,414	21,019	470	1,330	1,284	8,102	58
536	790	614	1,808	2,234	13,548	449	1,018	1,205	5,481	Single-Unit
5	26	17	335	109	5,530	12	232	50	1,600	Head Office
6	22	12	329	71	1,941	9	80	29	1,021	Factory,Branch

5. 산업중분류, 사업체구분 및 구별 사업체수, 종사자수

(성북구 ~ 강서구) 단위 : 개, 명

산업분류 Industrial Classification	성북구 Seongbuk-gu		강북구 Gangbuk-gu		도봉구 Dobong-gu		노원구 Nowon-gu	
	사업체수 Estab.	종사자수 Workers	사업체수 Estab.	종사자수 Workers	사업체수 Estab.	종사자수 Workers	사업체수 Estab.	종사자수 Workers
59 영상 · 오디오기록물제작및배급업	**240**	**633**	**119**	**258**	**113**	**186**	**153**	**321**
① 단독사업체	236	543	113	165	113	186	148	246
② 본사, 본점	1	40	1	3	-	-	-	-
③ 공장, 지사	3	50	5	90	-	-	5	75
60 방송업	**9**	**65**	**7**	**21**	**3**	**12**	**5**	**32**
① 단독사업체	8	22	6	20	2	3	4	7
② 본사, 본점	-	-	-	-	-	-	-	-
③ 공장, 지사	1	43	1	1	1	9	1	25
61 우편및통신업	**24**	**355**	**15**	**83**	**18**	**427**	**33**	**421**
① 단독사업체	19	227	11	47	15	362	31	349
② 본사, 본점	-	-	-	-	-	-	-	-
③ 공장, 지사	5	128	4	36	3	65	2	72
62 컴퓨터프로그래밍, 시스템통합및관리업	**194**	**354**	**102**	**194**	**89**	**120**	**236**	**454**
① 단독사업체	191	341	101	189	87	113	227	423
② 본사, 본점	2	10	-	-	1	2	2	7
③ 공장, 지사	1	3	1	5	1	5	7	24
63 정보서비스업	**82**	**278**	**68**	**120**	**36**	**63**	**71**	**211**
① 단독사업체	76	251	68	120	36	63	68	198
② 본사, 본점	2	13	-	-	-	-	2	6
③ 공장, 지사	4	14	-	-	-	-	1	7
K. 금융및보험업	**230**	**1,607**	**352**	**4,249**	**182**	**1,219**	**322**	**5,159**
① 단독사업체	136	319	197	587	120	274	149	515
② 본사, 본점	12	98	5	129	3	55	5	26
③ 공장, 지사	82	1,190	150	3,533	59	890	168	4,618
64 금융업	**141**	**1,227**	**79**	**682**	**77**	**624**	**129**	**1,434**
① 단독사업체	57	156	30	121	36	81	42	123
② 본사, 본점	10	84	2	24	3	55	2	19
③ 공장, 지사	74	987	47	537	38	488	85	1,292
65 보험및연금업	**3**	**74**	**61**	**2,238**	**10**	**258**	**47**	**2,816**
① 단독사업체	2	2	2	24	1	5	2	20
② 본사, 본점	-	-	-	-	-	-	-	-
③ 공장, 지사	1	72	59	2,214	9	253	45	2,796
66 금융및보험관련서비스업	**86**	**306**	**212**	**1,329**	**95**	**337**	**146**	**909**
① 단독사업체	77	161	165	442	83	188	105	372
② 본사, 본점	2	14	3	105	-	-	3	7
③ 공장, 지사	7	131	44	782	12	149	38	530
L. 부동산업	**1,918**	**3,791**	**1,243**	**2,411**	**1,140**	**3,654**	**1,704**	**4,648**
① 단독사업체	1,776	3,378	1,160	2,054	1,048	2,769	1,595	4,154
② 본사, 본점	32	127	16	107	14	596	18	53
③ 공장, 지사	110	286	67	250	78	289	91	441

5. Number of Establishments, Workers by Industrial Divisions, Type of Establishments & Gu

(Seongbuk-gu ~ Gangseo-gu) Unit : Each, Person

은 평 구 Eunpyeong-gu		서 대 문 구 Seodaemun-gu		마 포 구 Mapo-gu		양 천 구 Yangcheon-gu		강 서 구 Gangseo-gu		산 업 분 류 Industrial Classification
사업체수 Estab.	종사자수 Workers	사업체수 Estab.	종사자수 Workers	사업체수 Estab.	종사자수 Workers	사업체수 Estab.	종사자수 Workers	사업체수 Estab.	종사자수 Workers	
321	481	336	694	1,799	10,165	302	1,395	759	2,370	59
315	443	327	606	1,719	8,466	298	889	736	2,142	Single-Unit
1	11	4	15	34	1,136	1	446	10	76	Head Office
5	27	5	73	46	563	3	60	13	152	Factory,Branch
13	81	11	52	72	7,686	22	1,805	28	340	60
11	16	8	11	57	2,125	17	184	26	140	Single-Unit
-	-	1	9	9	3,641	3	1,517	-	-	Head Office
2	65	2	32	6	1,920	2	104	2	200	Factory,Branch
21	373	30	675	45	2,039	33	804	35	523	61
16	252	23	317	38	164	27	284	29	341	Single-Unit
-	-	1	102	1	402	2	319	-	-	Head Office
5	121	6	256	6	1,473	4	201	6	182	Factory,Branch
231	429	174	529	614	7,827	216	422	517	5,575	62
227	383	171	520	577	3,977	210	359	480	2,295	Single-Unit
1	16	2	8	20	1,948	2	27	24	3,157	Head Office
3	30	1	1	17	1,902	4	36	13	123	Factory,Branch
65	121	111	390	355	3,073	78	770	178	856	63
65	121	97	308	330	2,304	74	391	164	699	Single-Unit
-	-	2	58	14	465	4	379	8	114	Head Office
-	-	12	24	11	304	-	-	6	43	Factory,Branch
244	2,197	287	3,878	814	11,301	264	2,558	570	5,074	K
125	313	167	754	554	3,014	128	294	338	1,255	Single-Unit
13	173	16	1,486	44	3,451	13	541	25	451	Head Office
106	1,711	104	1,638	216	4,836	123	1,723	207	3,368	Factory,Branch
114	866	128	921	325	3,315	136	1,127	209	1,844	64
37	48	52	159	193	930	44	83	88	234	Single-Unit
12	169	10	120	15	407	7	112	13	220	Head Office
65	649	66	642	117	1,978	85	932	108	1,390	Factory,Branch
30	911	33	1,863	66	1,999	15	432	48	1,214	65
-	-	7	12	20	142	2	6	8	19	Single-Unit
-	-	2	1,056	3	443	-	-	1	85	Head Office
30	911	24	795	43	1,414	13	426	39	1,110	Factory,Branch
100	420	126	1,094	423	5,987	113	999	313	2,016	66
88	265	108	583	341	1,942	82	205	242	1,002	Single-Unit
1	4	4	310	26	2,601	6	429	11	146	Head Office
11	151	14	201	56	1,444	25	365	60	868	Factory,Branch
2,185	4,386	1,696	3,636	3,526	8,552	1,977	4,775	3,515	8,969	L
2,064	3,707	1,555	3,035	3,058	6,789	1,824	4,243	3,041	6,509	Single-Unit
21	213	32	191	88	595	33	128	77	814	Head Office
100	466	109	410	380	1,168	120	404	397	1,646	Factory,Branch

5. 산업중분류, 사업체구분 및 구별 사업체수, 종사자수

(성북구 ~ 강서구) 단위 : 개, 명

산업분류 Industrial Classification	성북구 Seongbuk-gu		강북구 Gangbuk-gu		도봉구 Dobong-gu		노원구 Nowon-gu	
	사업체수 Estab.	종사자수 Workers	사업체수 Estab.	종사자수 Workers	사업체수 Estab.	종사자수 Workers	사업체수 Estab.	종사자수 Workers
68 부동산업	**1,918**	**3,791**	**1,243**	**2,411**	**1,140**	**3,654**	**1,704**	**4,648**
① 단독사업체	1,776	3,378	1,160	2,054	1,048	2,769	1,595	4,154
② 본사, 본점	32	127	16	107	14	596	18	53
③ 공장, 지사	110	286	67	250	78	289	91	441
M. 전문, 과학및기술서비스업	**1,415**	**7,439**	**824**	**1,985**	**828**	**2,542**	**1,308**	**3,862**
① 단독사업체	1,332	3,083	785	1,630	769	1,630	1,243	2,879
② 본사, 본점	37	3,432	11	93	22	528	21	450
③ 공장, 지사	46	924	28	262	37	384	44	533
70 연구개발업	**141**	**3,016**	**21**	**43**	**19**	**22**	**92**	**670**
① 단독사업체	123	457	20	42	18	20	81	343
② 본사, 본점	7	2,112	1	1	-	-	1	1
③ 공장, 지사	11	447	-	-	1	2	10	326
71 전문서비스업	**537**	**2,583**	**398**	**1,115**	**462**	**1,689**	**535**	**1,590**
① 단독사업체	485	1,049	365	837	414	942	499	1,036
② 본사, 본점	26	1,185	10	92	18	500	17	427
③ 공장, 지사	26	349	23	186	30	247	19	127
72 건축기술, 엔지니어링및기타과학기술서비스업	**219**	**946**	**129**	**372**	**107**	**446**	**221**	**803**
① 단독사업체	213	760	126	308	100	297	211	723
② 본사, 본점	2	127	-	-	2	19	2	21
③ 공장, 지사	4	59	3	64	5	130	8	59
73 기타전문, 과학및기술서비스업	**518**	**894**	**276**	**455**	**240**	**385**	**460**	**799**
① 단독사업체	511	817	274	443	237	371	452	777
② 본사, 본점	2	8	-	-	2	9	1	1
③ 공장, 지사	5	69	2	12	1	5	7	21
N. 사업시설관리, 사업지원및임대서비스업	**773**	**6,400**	**641**	**3,705**	**617**	**2,927**	**923**	**8,041**
① 단독사업체	730	3,436	602	2,539	580	2,057	863	3,665
② 본사, 본점	13	2,132	8	50	7	573	17	2,706
③ 공장, 지사	30	832	31	1,116	30	297	43	1,670
74 사업시설관리및조경서비스업	**174**	**2,634**	**158**	**916**	**168**	**1,850**	**233**	**3,218**
① 단독사업체	166	1,652	152	842	158	1,230	220	1,445
② 본사, 본점	3	941	3	39	4	540	7	1,419
③ 공장, 지사	5	41	3	35	6	80	6	354
75 사업지원서비스업	**503**	**3,321**	**405**	**2,598**	**376**	**869**	**574**	**4,567**
① 단독사업체	481	1,668	381	1,587	361	695	545	2,074
② 본사, 본점	8	1,168	5	11	3	33	6	1,281
③ 공장, 지사	14	485	19	1,000	12	141	23	1,212
76 임대업 ; 부동산제외	**96**	**445**	**78**	**191**	**73**	**208**	**116**	**256**
① 단독사업체	83	116	69	110	61	132	98	146
② 본사, 본점	2	23	-	-	-	-	4	6
③ 공장, 지사	11	306	9	81	12	76	14	104

5. Number of Establishments, Workers by Industrial Divisions, Type of Establishments & Gu

(Seongbuk-gu ~ Gangseo-gu) Unit : Each, Person

은 평 구 Eunpyeong-gu		서 대 문 구 Seodaemun-gu		마 포 구 Mapo-gu		양 천 구 Yangcheon-gu		강 서 구 Gangseo-gu		산 업 분 류 Industrial Classification
사업체수 Estab.	종사자수 Workers	사업체수 Estab.	종사자수 Workers	사업체수 Estab.	종사자수 Workers	사업체수 Estab.	종사자수 Workers	사업체수 Estab.	종사자수 Workers	
2,185	4,386	1,696	3,636	3,526	8,552	1,977	4,775	3,515	8,969	68
2,064	3,707	1,555	3,035	3,058	6,789	1,824	4,243	3,041	6,509	Single-Unit
21	213	32	191	88	595	33	128	77	814	Head Office
100	466	109	410	380	1,168	120	404	397	1,646	Factory,Branch
1,349	3,336	1,521	8,577	5,086	26,062	1,589	4,461	3,218	31,081	M
1,308	3,003	1,422	4,073	4,670	16,447	1,502	3,583	2,853	8,621	Single-Unit
18	146	59	3,057	215	7,496	37	439	163	7,162	Head Office
23	187	40	1,447	201	2,119	50	439	202	15,298	Factory,Branch
63	392	135	2,970	199	1,594	67	141	150	14,428	70
56	375	118	543	180	1,118	61	89	95	867	Single-Unit
5	13	8	1,417	7	198	2	6	11	125	Head Office
2	4	9	1,010	12	278	4	46	44	13,436	Factory,Branch
572	1,214	641	3,801	2,447	15,660	883	2,721	1,747	11,546	71
545	1,019	576	1,968	2,151	8,351	811	1,961	1,494	3,918	Single-Unit
11	115	45	1,498	164	6,097	30	393	131	6,576	Head Office
16	80	20	335	132	1,212	42	367	122	1,052	Factory,Branch
210	679	174	732	566	3,267	204	760	535	3,504	72
207	652	167	612	533	2,030	201	750	501	2,367	Single-Unit
1	8	2	79	14	903	2	5	11	383	Head Office
2	19	5	41	19	334	1	5	23	754	Factory,Branch
504	1,051	571	1,074	1,874	5,541	435	839	786	1,603	73
500	957	561	950	1,806	4,948	429	783	763	1,469	Single-Unit
1	10	4	63	30	298	3	35	10	78	Head Office
3	84	6	61	38	295	3	21	13	56	Factory,Branch
906	2,961	747	5,830	1,907	27,412	860	5,853	1,623	21,895	N
864	2,221	693	3,633	1,730	11,391	785	2,628	1,439	9,555	Single-Unit
15	430	23	1,091	93	14,079	29	2,105	75	10,371	Head Office
27	310	31	1,106	84	1,942	46	1,120	109	1,969	Factory,Branch
229	1,561	120	1,605	231	7,171	183	1,757	349	4,611	74
220	1,140	110	722	201	1,913	171	875	313	1,736	Single-Unit
5	383	3	276	17	4,907	6	522	17	2,421	Head Office
4	38	7	607	13	351	6	360	19	454	Factory,Branch
576	1,145	532	4,000	1,462	19,371	531	3,474	1,034	16,325	75
554	941	497	2,792	1,344	9,000	492	1,467	942	7,405	Single-Unit
7	38	17	798	59	8,839	18	1,570	39	7,666	Head Office
15	166	18	410	59	1,532	21	437	53	1,254	Factory,Branch
101	255	95	225	214	870	146	622	240	959	76
90	140	86	119	185	478	122	286	184	414	Single-Unit
3	9	3	17	17	333	5	13	19	284	Head Office
8	106	6	89	12	59	19	323	37	261	Factory,Branch

5. 산업중분류, 사업체구분 및 구별 사업체수, 종사자수

(성북구 ~ 강서구) 단위 : 개, 명

산업분류 Industrial Classification	성북구 Seongbuk-gu		강북구 Gangbuk-gu		도봉구 Dobong-gu		노원구 Nowon-gu	
	사업체수 Estab.	종사자수 Workers	사업체수 Estab.	종사자수 Workers	사업체수 Estab.	종사자수 Workers	사업체수 Estab.	종사자수 Workers
O. 공공행정, 국방및사회보장행정	**49**	**4,607**	**42**	**3,530**	**37**	**4,256**	**40**	**4,047**
① 단독사업체	47	4,593	41	3,523	37	4,256	39	3,985
② 본사, 본점	1	11	-	-	-	-	-	-
③ 공장, 지사	1	3	1	7	-	-	1	62
84 공공행정, 국방및사회보장행정	**49**	**4,607**	**42**	**3,530**	**37**	**4,256**	**40**	**4,047**
① 단독사업체	47	4,593	41	3,523	37	4,256	39	3,985
② 본사, 본점	1	11	-	-	-	-	-	-
③ 공장, 지사	1	3	1	7	-	-	1	62
P. 교육서비스업	**1,806**	**21,226**	**890**	**6,164**	**1,114**	**7,191**	**2,573**	**20,726**
① 단독사업체	1,629	7,434	837	3,886	1,056	5,485	2,380	12,317
② 본사, 본점	23	6,183	7	143	6	32	38	1,327
③ 공장, 지사	154	7,609	46	2,135	52	1,674	155	7,082
85 교육서비스업	**1,806**	**21,226**	**890**	**6,164**	**1,114**	**7,191**	**2,573**	**20,726**
① 단독사업체	1,629	7,434	837	3,886	1,056	5,485	2,380	12,317
② 본사, 본점	23	6,183	7	143	6	32	38	1,327
③ 공장, 지사	154	7,609	46	2,135	52	1,674	155	7,082
Q. 보건업및사회복지서비스업	**1,131**	**16,668**	**867**	**11,540**	**859**	**12,804**	**1,515**	**21,536**
① 단독사업체	1,014	10,814	800	10,779	789	10,112	1,316	13,989
② 본사, 본점	26	640	12	67	9	127	24	2,681
③ 공장, 지사	91	5,214	55	694	61	2,565	175	4,866
86 보건업	**573**	**7,863**	**480**	**5,220**	**387**	**4,300**	**787**	**10,324**
① 단독사업체	563	4,530	476	5,190	384	3,993	773	5,962
② 본사, 본점	2	124	-	-	1	17	4	2,535
③ 공장, 지사	8	3,209	4	30	2	290	10	1,827
87 사회복지서비스업	**558**	**8,805**	**387**	**6,320**	**472**	**8,504**	**728**	**11,212**
① 단독사업체	451	6,284	324	5,589	405	6,119	543	8,027
② 본사, 본점	24	516	12	67	8	110	20	146
③ 공장, 지사	83	2,005	51	664	59	2,275	165	3,039
R. 예술, 스포츠및여가관련서비스업	**1,043**	**2,444**	**869**	**1,885**	**738**	**1,594**	**1,131**	**3,043**
① 단독사업체	995	2,016	838	1,379	722	1,302	1,085	2,656
② 본사, 본점	8	46	5	16	1	2	7	34
③ 공장, 지사	40	382	26	490	15	290	39	353
90 창작, 예술및여가관련서비스업	**457**	**1,114**	**203**	**523**	**195**	**487**	**312**	**1,081**
① 단독사업체	429	874	190	303	186	370	297	997
② 본사, 본점	6	26	-	-	1	2	2	6
③ 공장, 지사	22	214	13	220	8	115	13	78
91 스포츠및오락관련서비스업	**586**	**1,330**	**666**	**1,362**	**543**	**1,107**	**819**	**1,962**
① 단독사업체	566	1,142	648	1,076	536	932	788	1,659
② 본사, 본점	2	20	5	16	-	-	5	28
③ 공장, 지사	18	168	13	270	7	175	26	275

5. Number of Establishments, Workers by Industrial Divisions, Type of Establishments & Gu

(Seongbuk-gu ~ Gangseo-gu) Unit : Each, Person

은평구 Eunpyeong-gu		서대문구 Seodaemun-gu		마포구 Mapo-gu		양천구 Yangcheon-gu		강서구 Gangseo-gu		산업분류 Industrial Classification
사업체수 Estab.	종사자수 Workers	사업체수 Estab.	종사자수 Workers	사업체수 Estab.	종사자수 Workers	사업체수 Estab.	종사자수 Workers	사업체수 Estab.	종사자수 Workers	
54	5,872	44	6,013	60	5,969	47	5,524	61	5,236	O
52	5,252	43	5,839	57	5,366	46	5,502	58	4,892	Single-Unit
1	588	1	174	-	-	-	-	1	255	Head Office
1	32	-	-	3	603	1	22	2	89	Factory,Branch
54	5,872	44	6,013	60	5,969	47	5,524	61	5,236	84
52	5,252	43	5,839	57	5,366	46	5,502	58	4,892	Single-Unit
1	588	1	174	-	-	-	-	1	255	Head Office
1	32	-	-	3	603	1	22	2	89	Factory,Branch
1,847	10,749	1,405	19,646	2,462	16,804	2,900	15,309	2,505	14,779	P
1,748	7,532	1,258	5,334	2,282	10,640	2,655	11,131	2,361	10,890	Single-Unit
26	847	21	1,643	40	3,716	41	484	27	687	Head Office
73	2,370	126	12,669	140	2,448	204	3,694	117	3,202	Factory,Branch
1,847	10,749	1,405	19,646	2,462	16,804	2,900	15,309	2,505	14,779	85
1,748	7,532	1,258	5,334	2,282	10,640	2,655	11,131	2,361	10,890	Single-Unit
26	847	21	1,643	40	3,716	41	484	27	687	Head Office
73	2,370	126	12,669	140	2,448	204	3,694	117	3,202	Factory,Branch
1,322	18,824	875	15,584	1,339	13,243	1,293	17,154	1,735	24,758	Q
1,187	13,779	774	7,141	1,233	10,596	1,209	13,759	1,607	19,414	Single-Unit
20	149	17	653	27	991	13	543	21	772	Head Office
115	4,896	84	7,790	79	1,656	71	2,852	107	4,572	Factory,Branch
722	8,847	475	10,423	821	5,734	714	8,174	938	11,996	86
712	6,595	459	3,355	811	5,441	709	6,258	921	8,651	Single-Unit
2	21	4	195	1	28	-	-	3	99	Head Office
8	2,231	12	6,873	9	265	5	1,916	14	3,246	Factory,Branch
600	9,977	400	5,161	518	7,509	579	8,980	797	12,762	87
475	7,184	315	3,786	422	5,155	500	7,501	686	10,763	Single-Unit
18	128	13	458	26	963	13	543	18	673	Head Office
107	2,665	72	917	70	1,391	66	936	93	1,326	Factory,Branch
1,027	2,266	742	1,797	1,505	4,327	1,070	2,799	1,479	4,024	R
999	1,920	706	1,530	1,390	3,406	1,015	2,229	1,411	3,414	Single-Unit
4	25	8	66	32	354	11	228	15	161	Head Office
24	321	28	201	83	567	44	342	53	449	Factory,Branch
323	870	305	710	715	1,883	304	835	396	1,295	90
310	663	286	581	663	1,440	269	536	367	1,100	Single-Unit
2	20	3	16	17	252	5	150	6	33	Head Office
11	187	16	113	35	191	30	149	23	162	Factory,Branch
704	1,396	437	1,087	790	2,444	766	1,964	1,083	2,729	91
689	1,257	420	949	727	1,966	746	1,693	1,044	2,314	Single-Unit
2	5	5	50	15	102	6	78	9	128	Head Office
13	134	12	88	48	376	14	193	30	287	Factory,Branch

5. 산업중분류, 사업체구분 및 구별 사업체수, 종사자수

(성북구 ~ 강서구) 단위 : 개, 명

산업분류 Industrial Classification	성북구 Seongbuk-gu		강북구 Gangbuk-gu		도봉구 Dobong-gu		노원구 Nowon-gu	
	사업체수 Estab.	종사자수 Workers	사업체수 Estab.	종사자수 Workers	사업체수 Estab.	종사자수 Workers	사업체수 Estab.	종사자수 Workers
S. 협회및단체, 수리및기타개인서비스업	**2,931**	**5,502**	**2,508**	**4,270**	**2,264**	**4,184**	**3,105**	**5,566**
① 단독사업체	2,813	4,725	2,459	3,826	2,221	3,601	3,020	5,126
② 본사, 본점	29	370	9	123	3	39	25	67
③ 공장, 지사	89	407	40	321	40	544	60	373
94 협회 및 단체	**614**	**2,011**	**460**	**1,224**	**443**	**1,093**	**623**	**1,579**
① 단독사업체	522	1,438	427	927	414	852	560	1,330
② 본사, 본점	27	323	5	69	1	4	25	67
③ 공장, 지사	65	250	28	228	28	237	38	182
95 개인및소비용품수리업	**607**	**906**	**523**	**862**	**506**	**1,324**	**652**	**1,127**
① 단독사업체	595	831	514	751	496	999	640	970
② 본사, 본점	-	-	3	52	1	27	-	-
③ 공장, 지사	12	75	6	59	9	298	12	157
96 기타개인서비스업	**1,710**	**2,585**	**1,525**	**2,184**	**1,315**	**1,767**	**1,830**	**2,860**
① 단독사업체	1,696	2,456	1,518	2,148	1,311	1,750	1,820	2,826
② 본사, 본점	2	47	1	2	1	8	-	-
③ 공장, 지사	12	82	6	34	3	9	10	34

5. Number of Establishments, Workers by Industrial Divisions, Type of Establishments & Gu

(Seongbuk-gu ~ Gangseo-gu) Unit : Each, Person

은 평 구 Eunpyeong-gu		서 대 문 구 Seodaemun-gu		마 포 구 Mapo-gu		양 천 구 Yangcheon-gu		강 서 구 Gangseo-gu		산 업 분 류 Industrial Classification
사업체수 Estab.	종사자수 Workers	사업체수 Estab.	종사자수 Workers	사업체수 Estab.	종사자수 Workers	사업체수 Estab.	종사자수 Workers	사업체수 Estab.	종사자수 Workers	
3,312	**5,767**	**2,328**	**4,963**	**3,610**	**9,838**	**3,098**	**6,185**	**4,413**	**10,461**	**S**
3,229	5,138	2,241	4,201	3,476	8,354	3,023	5,329	4,279	8,233	Single-Unit
17	241	25	395	54	766	25	500	36	1,169	Head Office
66	388	62	367	80	718	50	356	98	1,059	Factory,Branch
645	**1,871**	**597**	**2,180**	**726**	**3,937**	**599**	**2,132**	**850**	**2,818**	**94**
582	1,472	525	1,520	625	2,942	543	1,499	773	1,963	Single-Unit
15	204	25	395	44	688	22	486	22	460	Head Office
48	195	47	265	57	307	34	147	55	395	Factory,Branch
654	**1,017**	**423**	**599**	**497**	**1,201**	**635**	**1,119**	**903**	**2,916**	**95**
645	890	418	580	483	873	626	979	871	2,110	Single-Unit
-	-	-	-	2	6	1	6	6	257	Head Office
9	127	5	19	12	322	8	134	26	549	Factory,Branch
2,013	**2,879**	**1,308**	**2,184**	**2,387**	**4,700**	**1,864**	**2,934**	**2,660**	**4,727**	**96**
2,002	2,776	1,298	2,101	2,368	4,539	1,854	2,851	2,635	4,160	Single-Unit
2	37	-	-	8	72	2	8	8	452	Head Office
9	66	10	83	11	89	8	75	17	115	Factory,Branch

5. 산업중분류, 사업체구분 및 구별 사업체수, 종사자수

(구로구 ~ 강동구) 단위 : 개, 명

산업분류 Industrial Classification	구로구 Guro-gu		금천구 Geumcheon-gu		영등포구 Yeongdeungpo-gu		동작구 Dongjak-gu	
	사업체수 Estab.	종사자수 Workers	사업체수 Estab.	종사자수 Workers	사업체수 Estab.	종사자수 Workers	사업체수 Estab.	종사자수 Workers
TT 전산업	52,791	240,689	47,964	255,449	74,562	435,017	27,915	109,281
① 단독사업체	49,455	164,049	43,505	169,248	69,337	239,726	26,502	74,704
② 본사, 본점	1,199	45,991	1,742	54,114	1,815	140,491	335	17,679
③ 공장, 지사	2,137	30,649	2,717	32,087	3,410	54,800	1,078	16,898
A. 농업, 임업 및 어업	6	18	1	2	9	17	4	6
① 단독사업체	6	18	1	2	8	12	4	6
② 본사, 본점	-	-	-	-	1	5	-	-
③ 공장, 지사	-	-	-	-	-	-	-	-
01 농업	6	18	1	2	8	16	4	6
① 단독사업체	6	18	1	2	7	11	4	6
② 본사, 본점	-	-	-	-	1	5	-	-
③ 공장, 지사	-	-	-	-	-	-	-	-
02 임업	-	-	-	-	-	-	-	-
① 단독사업체	-	-	-	-	-	-	-	-
② 본사, 본점	-	-	-	-	-	-	-	-
③ 공장, 지사	-	-	-	-	-	-	-	-
03 어업	-	-	-	-	1	1	-	-
① 단독사업체	-	-	-	-	1	1	-	-
② 본사, 본점	-	-	-	-	-	-	-	-
③ 공장, 지사	-	-	-	-	-	-	-	-
B. 광업	-	-	-	-	2	5	-	-
① 단독사업체	-	-	-	-	2	5	-	-
② 본사, 본점	-	-	-	-	-	-	-	-
③ 공장, 지사	-	-	-	-	-	-	-	-
05 석탄, 원유및천연가스광업	-	-	-	-	-	-	-	-
① 단독사업체	-	-	-	-	-	-	-	-
② 본사, 본점	-	-	-	-	-	-	-	-
③ 공장, 지사	-	-	-	-	-	-	-	-
06 금속광업	-	-	-	-	1	2	-	-
① 단독사업체	-	-	-	-	1	2	-	-
② 본사, 본점	-	-	-	-	-	-	-	-
③ 공장, 지사	-	-	-	-	-	-	-	-
07 비금속광물광업;연료용제외	-	-	-	-	1	3	-	-
① 단독사업체	-	-	-	-	1	3	-	-
② 본사, 본점	-	-	-	-	-	-	-	-
③ 공장, 지사	-	-	-	-	-	-	-	-
08 광업지원서비스업	-	-	-	-	-	-	-	-
① 단독사업체	-	-	-	-	-	-	-	-
② 본사, 본점	-	-	-	-	-	-	-	-
③ 공장, 지사	-	-	-	-	-	-	-	-

5. Number of Establishments, Workers by Industrial Divisions, Type of Establishments & Gu

(Guro-gu ~ Gangdong-gu) Unit : Each, Person

관 악 구 Gwanak-gu		서 초 구 Seocho-gu		강 남 구 Gangnam-gu		송 파 구 Songpa-gu		강 동 구 Gangdong-gu		산 업 분 류 Industrial Classification
사업체수 Estab.	종사자수 Workers	사업체수 Estab.	종사자수 Workers	사업체수 Estab.	종사자수 Workers	사업체수 Estab.	종사자수 Workers	사업체수 Estab.	종사자수 Workers	
37,915	128,417	71,958	487,976	110,007	801,419	74,531	400,781	41,660	157,465	TT
36,152	98,539	64,974	280,507	97,414	458,067	69,079	244,739	39,593	105,901	Single-Unit
329	15,935	2,585	135,982	4,847	222,762	1,712	95,125	451	28,200	Head Office
1,434	13,943	4,399	71,487	7,746	120,590	3,740	60,917	1,616	23,364	Factory,Branch
2	18	19	86	27	137	26	241	13	74	A
1	6	18	79	27	137	23	111	11	34	Single-Unit
1	12	1	7	-	-	1	121	1	17	Head Office
-	-	-	-	-	-	2	9	1	23	Factory,Branch
2	18	14	58	22	110	17	72	7	31	01
1	6	13	51	22	110	16	68	6	14	Single-Unit
1	12	1	7	-	-	-	-	1	17	Head Office
-	-	-	-	-	-	1	4	-	-	Factory,Branch
-	-	5	28	5	27	7	47	6	43	02
-	-	5	28	5	27	6	42	5	20	Single-Unit
-	-	-	-	-	-	-	-	-	-	Head Office
-	-	-	-	-	-	1	5	1	23	Factory,Branch
-	-	-	-	-	-	2	122	-	-	03
-	-	-	-	-	-	1	1	-	-	Single-Unit
-	-	-	-	-	-	1	121	-	-	Head Office
-	-	-	-	-	-	-	-	-	-	Factory,Branch
1	1	1	4	6	15	1	12	1	3	B
1	1	-	-	4	9	-	-	1	3	Single-Unit
-	-	1	4	-	-	1	12	-	-	Head Office
-	-	-	-	2	6	-	-	-	-	Factory,Branch
-	-	-	-	-	-	-	-	-	-	05
-	-	-	-	-	-	-	-	-	-	Single-Unit
-	-	-	-	-	-	-	-	-	-	Head Office
-	-	-	-	-	-	-	-	-	-	Factory,Branch
-	-	-	-	2	6	-	-	-	-	06
-	-	-	-	2	6	-	-	-	-	Single-Unit
-	-	-	-	-	-	-	-	-	-	Head Office
-	-	-	-	-	-	-	-	-	-	Factory,Branch
-	-	1	4	3	7	1	12	1	3	07
-	-	-	-	1	1	-	-	1	3	Single-Unit
-	-	1	4	-	-	1	12	-	-	Head Office
-	-	-	-	2	6	-	-	-	-	Factory,Branch
1	1	-	-	1	2	-	-	-	-	08
1	1	-	-	1	2	-	-	-	-	Single-Unit
-	-	-	-	-	-	-	-	-	-	Head Office
-	-	-	-	-	-	-	-	-	-	Factory,Branch

5. 산업중분류, 사업체구분 및 구별 사업체수, 종사자수

(구로구 ~ 강동구) 단위 : 개, 명

산업분류 Industrial Classification	구로구 Guro-gu		금천구 Geumcheon-gu		영등포구 Yeongdeungpo-gu		동작구 Dongjak-gu	
	사업체수 Estab.	종사자수 Workers	사업체수 Estab.	종사자수 Workers	사업체수 Estab.	종사자수 Workers	사업체수 Estab.	종사자수 Workers
C. 제조업	**4,550**	**17,762**	**6,698**	**39,114**	**4,790**	**13,520**	**931**	**2,088**
① 단독사업체	4,356	13,795	6,201	29,240	4,640	10,868	915	1,970
② 본사, 본점	120	3,075	290	7,259	93	1,773	6	18
③ 공장, 지사	74	892	207	2,615	57	879	10	100
10 식료품제조업	**270**	**861**	**261**	**976**	**281**	**1,068**	**234**	**461**
① 단독사업체	257	628	241	681	270	574	228	430
② 본사, 본점	5	45	4	98	6	32	2	3
③ 공장, 지사	8	188	16	197	5	462	4	28
11 음료제조업	**6**	**8**	**3**	**32**	**9**	**90**	**1**	**2**
① 단독사업체	6	8	2	27	9	90	1	2
② 본사, 본점	-	-	-	-	-	-	-	-
③ 공장, 지사	-	-	1	5	-	-	-	-
12 담배제조업	**-**	**-**	**1**	**2**	**-**	**-**	**-**	**-**
① 단독사업체	-	-	-	-	-	-	-	-
② 본사, 본점	-	-	1	2	-	-	-	-
③ 공장, 지사	-	-	-	-	-	-	-	-
13 섬유제품제조업;의복제외	**152**	**852**	**381**	**1,170**	**136**	**446**	**72**	**122**
① 단독사업체	141	399	371	1,019	131	325	72	122
② 본사, 본점	8	445	6	130	4	118	-	-
③ 공장, 지사	3	8	4	21	1	3	-	-
14 의복,의복액세서리및모피제품제조업	**297**	**1,504**	**1,249**	**6,679**	**307**	**1,120**	**150**	**497**
① 단독사업체	279	1,128	1,195	5,037	296	826	148	495
② 본사, 본점	12	321	35	1,529	10	288	-	-
③ 공장, 지사	6	55	19	113	1	6	2	2
15 가죽, 가방및신발제조업	**59**	**175**	**93**	**267**	**97**	**191**	**48**	**95**
① 단독사업체	57	134	85	191	96	183	48	95
② 본사, 본점	2	41	6	73	-	-	-	-
③ 공장, 지사	-	-	2	3	1	8	-	-
16 목재및나무제품제조업;가구제외	**18**	**21**	**11**	**16**	**25**	**40**	**6**	**9**
① 단독사업체	18	21	10	10	25	40	6	9
② 본사, 본점	-	-	1	6	-	-	-	-
③ 공장, 지사	-	-	-	-	-	-	-	-
17 펄프, 종이및종이제품제조업	**45**	**168**	**76**	**745**	**50**	**331**	**19**	**112**
① 단독사업체	41	108	67	499	47	247	17	42
② 본사, 본점	2	4	4	59	1	7	1	6
③ 공장, 지사	2	56	5	187	2	77	1	64
18 인쇄및기록매체복제업	**118**	**480**	**243**	**1,135**	**476**	**1,410**	**54**	**87**
① 단독사업체	115	237	228	858	461	1,263	54	87
② 본사, 본점	1	230	7	104	6	92	-	-
③ 공장, 지사	2	13	8	173	9	55	-	-

5. Number of Establishments, Workers by Industrial Divisions, Type of Establishments & Gu

(Guro-gu ~ Gangdong-gu) Unit : Each, Person

관 악 구 Gwanak-gu		서 초 구 Seocho-gu		강 남 구 Gangnam-gu		송 파 구 Songpa-gu		강 동 구 Gangdong-gu		산 업 분 류 Industrial Classification
사업체수 Estab.	종사자수 Workers	사업체수 Estab.	종사자수 Workers	사업체수 Estab.	종사자수 Workers	사업체수 Estab.	종사자수 Workers	사업체수 Estab.	종사자수 Workers	
1,901	4,949	1,678	6,964	3,027	19,410	2,447	10,045	1,911	4,899	C
1,874	4,503	1,543	4,233	2,753	8,307	2,296	6,886	1,861	4,377	Single-Unit
12	348	69	2,412	162	8,926	89	2,618	27	338	Head Office
15	98	66	319	112	2,177	62	541	23	184	Factory,Branch
283	513	207	604	321	1,610	487	1,078	284	621	10
280	501	180	449	279	970	458	906	272	553	Single-Unit
-	-	11	74	17	528	9	80	3	33	Head Office
3	12	16	81	25	112	20	92	9	35	Factory,Branch
2	4	5	9	6	10	8	13	3	29	11
2	4	3	3	6	10	7	8	3	29	Single-Unit
-	-	-	-	-	-	-	-	-	-	Head Office
-	-	2	6	-	-	1	5	-	-	Factory,Branch
-	-	-	-	-	-	-	-	-	-	12
-	-	-	-	-	-	-	-	-	-	Single-Unit
-	-	-	-	-	-	-	-	-	-	Head Office
-	-	-	-	-	-	-	-	-	-	Factory,Branch
163	335	124	372	185	603	204	764	226	566	13
162	308	114	329	170	436	198	589	221	532	Single-Unit
-	-	8	41	8	87	6	175	3	30	Head Office
1	27	2	2	7	80	-	-	2	4	Factory,Branch
593	2,286	212	2,005	801	10,637	301	1,170	262	985	14
585	2,076	195	481	733	2,172	277	697	255	855	Single-Unit
6	199	12	1,501	53	6,876	21	461	6	126	Head Office
2	11	5	23	15	1,589	3	12	1	4	Factory,Branch
214	531	51	171	96	390	100	198	237	581	15
212	404	48	117	88	224	99	197	233	539	Single-Unit
1	126	3	54	6	162	1	1	3	39	Head Office
1	1	-	-	2	4	-	-	1	3	Factory,Branch
6	7	14	21	21	33	19	86	18	34	16
6	7	13	20	21	33	19	86	18	34	Single-Unit
-	-	-	-	-	-	-	-	-	-	Head Office
-	-	1	1	-	-	-	-	-	-	Factory,Branch
28	60	30	89	50	210	29	136	14	90	17
28	60	26	77	47	196	26	76	13	51	Single-Unit
-	-	2	6	3	14	1	13	-	-	Head Office
-	-	2	6	-	-	2	47	1	39	Factory,Branch
67	121	146	330	251	600	130	361	64	145	18
65	113	139	293	248	590	123	326	63	139	Single-Unit
1	5	2	10	1	7	2	6	1	6	Head Office
1	3	5	27	2	3	5	29	-	-	Factory,Branch

5. 산업중분류, 사업체구분 및 구별 사업체수, 종사자수

(구로구 ~ 강동구) 단위 : 개, 명

산업분류 Industrial Classification	구로구 Guro-gu		금천구 Geumcheon-gu		영등포구 Yeongdeungpo-gu		동작구 Dongjak-gu	
	사업체수 Estab.	종사자수 Workers	사업체수 Estab.	종사자수 Workers	사업체수 Estab.	종사자수 Workers	사업체수 Estab.	종사자수 Workers
19 코크스, 연탄및석유정제품제조업	**1**	**3**	**3**	**12**	**2**	**2**	-	-
① 단독사업체	1	3	3	12	2	2	-	-
② 본사, 본점	-	-	-	-	-	-	-	-
③ 공장, 지사	-	-	-	-	-	-	-	-
20 화학물질및화학제품제조업;의약품제외	**105**	**274**	**172**	**1,208**	**91**	**353**	**12**	**35**
① 단독사업체	96	220	148	823	81	260	12	35
② 본사, 본점	5	38	16	252	7	55	-	-
③ 공장, 지사	4	16	8	133	3	38	-	-
21 의료용물질및의약품제조업	**15**	**165**	**27**	**378**	**7**	**49**	**1**	**4**
① 단독사업체	11	22	22	268	4	10	1	4
② 본사, 본점	1	8	2	46	1	25	-	-
③ 공장, 지사	3	135	3	64	2	14	-	-
22 고무및플라스틱제품제조업	**180**	**547**	**218**	**1,156**	**133**	**366**	**16**	**39**
① 단독사업체	175	494	199	931	125	296	16	39
② 본사, 본점	2	34	10	150	6	68	-	-
③ 공장, 지사	3	19	9	75	2	2	-	-
23 비금속광물제품제조업	**36**	**99**	**33**	**99**	**33**	**61**	**18**	**28**
① 단독사업체	34	92	29	80	32	58	18	28
② 본사, 본점	1	4	3	16	-	-	-	-
③ 공장, 지사	1	3	1	3	1	3	-	-
24 1 차금속제조업	**79**	**238**	**47**	**159**	**88**	**242**	**2**	**4**
① 단독사업체	76	219	44	142	86	210	2	4
② 본사, 본점	1	10	3	17	1	25	-	-
③ 공장, 지사	2	9	-	-	1	7	-	-
25 금속가공제품제조업;기계및가구제외	**776**	**1,764**	**375**	**1,508**	**1,249**	**2,265**	**30**	**47**
① 단독사업체	765	1,633	359	1,137	1,240	2,198	30	47
② 본사, 본점	7	112	8	91	7	58	-	-
③ 공장, 지사	4	19	8	280	2	9	-	-
26 전자부품, 컴퓨터, 영상, 음향및통신장비제조업	**393**	**2,709**	**823**	**6,751**	**127**	**667**	**27**	**83**
① 단독사업체	364	2,271	726	4,421	118	385	24	78
② 본사, 본점	18	360	55	1,998	5	241	1	1
③ 공장, 지사	11	78	42	332	4	41	2	4
27 의료, 정밀, 광학기기및시계제조업	**341**	**2,734**	**535**	**4,885**	**178**	**742**	**44**	**120**
① 단독사업체	309	1,634	480	3,704	166	562	44	120
② 본사, 본점	25	926	36	900	7	128	-	-
③ 공장, 지사	7	174	19	281	5	52	-	-
28 전기장비제조업	**513**	**1,691**	**691**	**3,959**	**169**	**834**	**34**	**72**
① 단독사업체	490	1,468	643	3,455	155	513	34	72
② 본사, 본점	15	188	29	435	8	272	-	-
③ 공장, 지사	8	35	19	69	6	49	-	-

5. Number of Establishments, Workers by Industrial Divisions, Type of Establishments & Gu

(Guro-gu ~ Gangdong-gu) Unit : Each, Person

관 악 구 Gwanak-gu		서 초 구 Seocho-gu		강 남 구 Gangnam-gu		송 파 구 Songpa-gu		강 동 구 Gangdong-gu		산 업 분 류 Industrial Classification
사업체수 Estab.	종사자수 Workers	사업체수 Estab.	종사자수 Workers	사업체수 Estab.	종사자수 Workers	사업체수 Estab.	종사자수 Workers	사업체수 Estab.	종사자수 Workers	
-	-	1	3	2	11	2	11	-	-	19
-	-	1	3	-	-	2	11	-	-	Single-Unit
-	-	-	-	1	8	-	-	-	-	Head Office
-	-	-	-	1	3	-	-	-	-	Factory,Branch
19	41	99	293	221	1,195	103	1,000	25	54	20
18	38	89	229	192	780	94	361	24	50	Single-Unit
1	3	6	38	15	265	7	624	1	4	Head Office
-	-	4	26	14	150	2	15	-	-	Factory,Branch
1	3	5	22	21	84	7	29	1	1	21
-	-	5	22	12	38	7	29	1	1	Single-Unit
1	3	-	-	2	4	-	-	-	-	Head Office
-	-	-	-	7	42	-	-	-	-	Factory,Branch
18	40	38	134	50	385	41	97	26	59	22
17	37	31	78	39	83	38	80	26	59	Single-Unit
1	3	2	41	5	270	3	17	-	-	Head Office
-	-	5	15	6	32	-	-	-	-	Factory,Branch
14	23	31	61	44	184	41	336	15	23	23
14	23	29	55	34	74	36	59	15	23	Single-Unit
-	-	2	6	8	102	2	152	-	-	Head Office
-	-	-	-	2	8	3	125	-	-	Factory,Branch
1	1	4	16	4	7	4	5	3	4	24
1	1	4	16	3	6	4	5	3	4	Single-Unit
-	-	-	-	1	1	-	-	-	-	Head Office
-	-	-	-	-	-	-	-	-	-	Factory,Branch
49	85	62	220	50	161	72	285	65	132	25
49	85	52	137	45	144	67	266	63	122	Single-Unit
-	-	4	38	3	8	2	8	2	10	Head Office
-	-	6	45	2	9	3	11	-	-	Factory,Branch
42	104	85	549	109	752	122	1,093	27	71	26
40	92	79	389	102	492	108	805	27	71	Single-Unit
1	9	2	153	4	234	6	226	-	-	Head Office
1	3	4	7	3	26	8	62	-	-	Factory,Branch
59	203	87	524	96	464	137	1,020	77	281	27
57	199	78	408	88	343	125	800	75	255	Single-Unit
-	-	4	89	3	112	7	111	1	19	Head Office
2	4	5	27	5	9	5	109	1	7	Factory,Branch
58	110	49	117	95	361	93	677	51	170	28
58	110	47	115	84	298	84	276	49	163	Single-Unit
-	-	1	1	4	35	6	394	1	6	Head Office
-	-	1	1	7	28	3	7	1	1	Factory,Branch

5. 산업중분류, 사업체구분 및 구별 사업체수, 종사자수

(구로구 ~ 강동구) 단위 : 개, 명

산업분류 Industrial Classification	구로구 Guro-gu		금천구 Geumcheon-gu		영등포구 Yeongdeungpo-gu		동작구 Dongjak-gu	
	사업체수 Estab.	종사자수 Workers	사업체수 Estab.	종사자수 Workers	사업체수 Estab.	종사자수 Workers	사업체수 Estab.	종사자수 Workers
29 기타기계및장비제조업	**692**	**2,390**	**901**	**5,174**	**758**	**1,841**	**10**	**18**
① 단독사업체	677	2,175	836	3,742	737	1,522	8	10
② 본사, 본점	10	169	42	1,071	15	288	2	8
③ 공장, 지사	5	46	23	361	6	31	-	-
30 자동차및트레일러제조업	**38**	**159**	**34**	**128**	**30**	**64**	**3**	**3**
① 단독사업체	36	129	30	116	28	61	3	3
② 본사, 본점	-	-	-	-	1	2	-	-
③ 공장, 지사	2	30	4	12	1	1	-	-
31 기타운송장비제조업	**12**	**31**	**44**	**367**	**17**	**36**	**2**	**9**
① 단독사업체	12	31	38	222	16	33	2	9
② 본사, 본점	-	-	3	13	1	3	-	-
③ 공장, 지사	-	-	3	132	-	-	-	-
32 가구제조업	**51**	**87**	**42**	**163**	**48**	**100**	**23**	**49**
① 단독사업체	51	87	38	149	48	100	23	49
② 본사, 본점	-	-	3	13	-	-	-	-
③ 공장, 지사	-	-	1	1	-	-	-	-
33 기타제품제조업	**225**	**605**	**339**	**1,904**	**337**	**907**	**104**	**156**
① 단독사업체	219	464	320	1,525	330	870	104	156
② 본사, 본점	5	140	12	221	5	31	-	-
③ 공장, 지사	1	1	7	158	2	6	-	-
34 산업용기계및장비수리업	**128**	**197**	**96**	**241**	**142**	**295**	**21**	**36**
① 단독사업체	126	190	87	191	137	240	20	34
② 본사, 본점	-	-	4	35	2	40	-	-
③ 공장, 지사	2	7	5	15	3	15	1	2
D. 전기, 가스, 증기및공기조절공급업	**23**	**114**	**15**	**102**	**52**	**898**	**15**	**156**
① 단독사업체	21	24	14	25	46	58	13	16
② 본사, 본점	1	86	-	-	1	206	-	-
③ 공장, 지사	1	4	1	77	5	634	2	140
35 전기, 가스, 증기및공기조절공급업	**23**	**114**	**15**	**102**	**52**	**898**	**15**	**156**
① 단독사업체	21	24	14	25	46	58	13	16
② 본사, 본점	1	86	-	-	1	206	-	-
③ 공장, 지사	1	4	1	77	5	634	2	140
E. 수도, 하수및폐기물처리, 원료재생업	**33**	**386**	**30**	**324**	**32**	**496**	**24**	**512**
① 단독사업체	27	157	27	262	28	402	22	498
② 본사, 본점	5	227	3	62	2	91	2	14
③ 공장, 지사	1	2	-	-	2	3	-	-
36 수도업	-	-	-	-	**2**	**108**	**2**	**219**
① 단독사업체	-	-	-	-	1	107	2	219
② 본사, 본점	-	-	-	-	-	-	-	-
③ 공장, 지사	-	-	-	-	1	1	-	-

5. Number of Establishments, Workers by Industrial Divisions, Type of Establishments & Gu

(Guro-gu ~ Gangdong-gu) Unit : Each, Person

관 악 구 Gwanak-gu		서 초 구 Seocho-gu		강 남 구 Gangnam-gu		송 파 구 Songpa-gu		강 동 구 Gangdong-gu		산 업 분 류 Industrial Classification
사업체수 Estab.	종사자수 Workers	사업체수 Estab.	종사자수 Workers	사업체수 Estab.	종사자수 Workers	사업체수 Estab.	종사자수 Workers	사업체수 Estab.	종사자수 Workers	
25	75	44	146	83	238	86	469	32	142	29
24	42	42	128	74	176	75	294	29	90	Single-Unit
-	-	1	9	7	56	9	169	-	-	Head Office
1	33	1	9	2	6	2	6	3	52	Factory,Branch
3	11	6	70	15	85	6	14	3	9	30
3	11	6	70	11	69	4	8	3	9	Single-Unit
-	-	-	-	3	12	1	5	-	-	Head Office
-	-	-	-	1	4	1	1	-	-	Factory,Branch
1	1	7	12	8	19	8	43	1	1	31
1	1	6	11	6	9	8	43	1	1	Single-Unit
-	-	-	-	1	4	-	-	-	-	Head Office
-	-	1	1	1	6	-	-	-	-	Factory,Branch
32	60	60	148	57	208	62	141	48	134	32
31	58	56	133	49	136	59	120	47	87	Single-Unit
-	-	3	14	6	41	2	20	1	47	Head Office
1	2	1	1	2	31	1	1	-	-	Factory,Branch
195	287	281	875	417	1,121	344	927	393	709	33
194	286	273	610	399	988	337	752	384	652	Single-Unit
-	-	5	240	11	100	4	156	5	18	Head Office
1	1	3	25	7	33	3	19	4	39	Factory,Branch
28	48	30	173	24	42	41	92	36	58	34
27	47	27	60	23	40	41	92	36	58	Single-Unit
-	-	1	97	-	-	-	-	-	-	Head Office
1	1	2	16	1	2	-	-	-	-	Factory,Branch
20	20	44	228	91	1,260	72	106	34	59	D
20	20	40	64	78	140	70	101	32	56	Single-Unit
-	-	-	-	6	673	2	5	-	-	Head Office
-	-	4	164	7	447	-	-	2	3	Factory,Branch
20	20	44	228	91	1,260	72	106	34	59	35
20	20	40	64	78	140	70	101	32	56	Single-Unit
-	-	-	-	6	673	2	5	-	-	Head Office
-	-	4	164	7	447	-	-	2	3	Factory,Branch
17	260	33	428	38	1,033	45	655	32	555	E
16	162	27	324	31	727	37	529	30	515	Single-Unit
1	98	2	95	4	237	4	72	1	3	Head Office
-	-	4	9	3	69	4	54	1	37	Factory,Branch
-	-	2	2	1	151	3	26	2	255	36
-	-	2	2	1	151	3	26	2	255	Single-Unit
-	-	-	-	-	-	-	-	-	-	Head Office
-	-	-	-	-	-	-	-	-	-	Factory,Branch

5. 산업중분류, 사업체구분 및 구별 사업체수, 종사자수

(구로구 ~ 강동구) 단위 : 개, 명

산업분류 Industrial Classification	구로구 Guro-gu		금천구 Geumcheon-gu		영등포구 Yeongdeungpo-gu		동작구 Dongjak-gu	
	사업체수 Estab.	종사자수 Workers	사업체수 Estab.	종사자수 Workers	사업체수 Estab.	종사자수 Workers	사업체수 Estab.	종사자수 Workers
37 하수, 폐수및분뇨처리업	**13**	**223**	**10**	**76**	**7**	**168**	**3**	**42**
① 단독사업체	8	35	9	41	6	88	3	42
② 본사, 본점	4	186	1	35	1	80	-	-
③ 공장, 지사	1	2	-	-	-	-	-	-
38 폐기물수집, 운반, 처리및원료재생업	**19**	**160**	**20**	**248**	**23**	**220**	**19**	**251**
① 단독사업체	18	119	18	221	21	207	17	237
② 본사, 본점	1	41	2	27	1	11	2	14
③ 공장, 지사	-	-	-	-	1	2	-	-
39 환경정화및복원업	**1**	**3**	**-**	**-**	**-**	**-**	**-**	**-**
① 단독사업체	1	3	-	-	-	-	-	-
② 본사, 본점	-	-	-	-	-	-	-	-
③ 공장, 지사	-	-	-	-	-	-	-	-
F. 건설업	**2,633**	**16,888**	**2,388**	**17,680**	**11,080**	**35,411**	**1,614**	**5,995**
① 단독사업체	2,535	12,782	2,234	11,458	10,941	26,103	1,588	4,931
② 본사, 본점	52	3,111	90	5,122	97	8,268	15	912
③ 공장, 지사	46	995	64	1,100	42	1,040	11	152
41 종합건설업	**214**	**1,042**	**224**	**2,455**	**335**	**6,270**	**96**	**546**
① 단독사업체	193	842	195	1,887	292	2,229	89	475
② 본사, 본점	8	38	13	219	32	3,916	4	32
③ 공장, 지사	13	162	16	349	11	125	3	39
42 전문직별공사업	**2,419**	**15,846**	**2,164**	**15,225**	**10,745**	**29,141**	**1,518**	**5,449**
① 단독사업체	2,342	11,940	2,039	9,571	10,649	23,874	1,499	4,456
② 본사, 본점	44	3,073	77	4,903	65	4,352	11	880
③ 공장, 지사	33	833	48	751	31	915	8	113
G. 도매및소매업	**17,126**	**44,216**	**13,385**	**42,706**	**16,947**	**59,798**	**7,490**	**15,553**
① 단독사업체	16,116	34,837	12,227	30,353	15,604	37,260	7,155	12,889
② 본사, 본점	365	4,917	433	6,709	475	14,412	83	1,032
③ 공장, 지사	645	4,462	725	5,644	868	8,126	252	1,632
45 자동차및부품판매업	**186**	**615**	**168**	**720**	**345**	**1,444**	**73**	**321**
① 단독사업체	164	424	151	490	301	838	66	248
② 본사, 본점	3	14	5	81	16	282	1	2
③ 공장, 지사	19	177	12	149	28	324	6	71
46 도매및상품중개업	**9,030**	**27,954**	**6,767**	**27,657**	**7,756**	**37,228**	**1,998**	**5,104**
① 단독사업체	8,430	21,394	6,114	18,444	7,112	22,068	1,900	3,953
② 본사, 본점	295	4,390	335	5,660	379	11,671	56	765
③ 공장, 지사	305	2,170	318	3,553	265	3,489	42	386
47 소매업 ; 자동차제외	**7,910**	**15,647**	**6,450**	**14,329**	**8,846**	**21,126**	**5,419**	**10,128**
① 단독사업체	7,522	13,019	5,962	11,419	8,191	14,354	5,189	8,688
② 본사, 본점	67	513	93	968	80	2,459	26	265
③ 공장, 지사	321	2,115	395	1,942	575	4,313	204	1,175

5. Number of Establishments, Workers by Industrial Divisions, Type of Establishments & Gu

(Guro-gu ~ Gangdong-gu) Unit : Each, Person

관 악 구 Gwanak-gu		서 초 구 Seocho-gu		강 남 구 Gangnam-gu		송 파 구 Songpa-gu		강 동 구 Gangdong-gu		산 업 분 류 Industrial Classification
사업체수 Estab.	종사자수 Workers	사업체수 Estab.	종사자수 Workers	사업체수 Estab.	종사자수 Workers	사업체수 Estab.	종사자수 Workers	사업체수 Estab.	종사자수 Workers	
4	48	9	103	9	291	9	50	12	71	37
4	48	7	100	7	70	9	50	12	71	Single-Unit
-	-	-	-	1	220	-	-	-	-	Head Office
-	-	2	3	1	1	-	-	-	-	Factory,Branch
13	212	19	223	27	588	30	560	18	229	38
12	114	18	222	22	503	24	451	16	189	Single-Unit
1	98	-	-	3	17	4	72	1	3	Head Office
-	-	1	1	2	68	2	37	1	37	Factory,Branch
-	-	3	100	1	3	3	19	-	-	39
-	-	-	-	1	3	1	2	-	-	Single-Unit
-	-	2	95	-	-	-	-	-	-	Head Office
-	-	1	5	-	-	2	17	-	-	Factory,Branch
2,275	11,754	4,234	64,933	3,222	51,667	4,706	62,020	2,684	20,667	F
2,242	10,183	3,979	33,024	2,887	30,320	4,462	35,469	2,610	10,451	Single-Unit
16	1,078	148	25,362	213	18,489	153	24,253	40	9,830	Head Office
17	493	107	6,547	122	2,858	91	2,298	34	386	Factory,Branch
162	1,736	514	17,897	736	15,390	523	10,022	262	10,125	41
153	1,299	431	5,244	581	6,302	462	5,978	235	1,821	Single-Unit
4	251	48	9,718	90	7,428	33	3,443	15	8,144	Head Office
5	186	35	2,935	65	1,660	28	601	12	160	Factory,Branch
2,113	10,018	3,720	47,036	2,486	36,277	4,183	51,998	2,422	10,542	42
2,089	8,884	3,548	27,780	2,306	24,018	4,000	29,491	2,375	8,630	Single-Unit
12	827	100	15,644	123	11,061	120	20,810	25	1,686	Head Office
12	307	72	3,612	57	1,198	63	1,697	22	226	Factory,Branch
8,953	17,796	18,027	72,744	26,299	157,568	22,908	82,988	11,576	28,849	G
8,408	14,786	16,326	40,418	22,869	70,381	21,141	49,273	10,844	19,502	Single-Unit
74	872	657	20,144	1,418	56,971	577	20,827	150	5,090	Head Office
471	2,138	1,044	12,182	2,012	30,216	1,190	12,888	582	4,257	Factory,Branch
129	356	385	2,342	472	5,022	336	1,835	152	555	45
116	257	299	1,084	371	2,050	294	1,089	137	402	Single-Unit
2	12	18	371	41	1,834	12	203	2	30	Head Office
11	87	68	887	60	1,138	30	543	13	123	Factory,Branch
1,751	4,320	7,660	44,850	11,612	105,316	10,433	45,351	3,281	11,926	46
1,650	3,459	6,799	22,476	9,877	39,266	9,657	28,617	3,084	6,884	Single-Unit
35	483	496	16,961	1,046	47,170	459	12,404	101	3,726	Head Office
66	378	365	5,413	689	18,880	317	4,330	96	1,316	Factory,Branch
7,073	13,120	9,982	25,552	14,215	47,230	12,139	35,802	8,143	16,368	47
6,642	11,070	9,228	16,858	12,621	29,065	11,190	19,567	7,623	12,216	Single-Unit
37	377	143	2,812	331	7,967	106	8,220	47	1,334	Head Office
394	1,673	611	5,882	1,263	10,198	843	8,015	473	2,818	Factory,Branch

5. 산업중분류, 사업체구분 및 구별 사업체수, 종사자수

(구로구 ~ 강동구) 단위 : 개, 명

산업분류 Industrial Classification	구로구 Guro-gu		금천구 Geumcheon-gu		영등포구 Yeongdeungpo-gu		동작구 Dongjak-gu	
	사업체수 Estab.	종사자수 Workers	사업체수 Estab.	종사자수 Workers	사업체수 Estab.	종사자수 Workers	사업체수 Estab.	종사자수 Workers
H. 운수 및 창고업	**5,498**	**10,873**	**3,218**	**8,286**	**5,793**	**12,445**	**2,250**	**3,343**
① 단독사업체	5,426	7,006	3,115	5,923	5,592	8,849	2,219	2,828
② 본사, 본점	16	2,041	33	1,162	73	1,880	3	10
③ 공장, 지사	56	1,826	70	1,201	128	1,716	28	505
49 육상운송및파이프라인운송업	**5,309**	**7,335**	**2,895**	**6,288**	**5,270**	**7,955**	**2,173**	**2,747**
① 단독사업체	5,278	6,501	2,872	4,894	5,226	6,889	2,155	2,552
② 본사, 본점	7	403	5	719	19	366	1	4
③ 공장, 지사	24	431	18	675	25	700	17	191
50 수상운송업	**5**	**21**	**5**	**53**	**10**	**313**	**1**	**1**
① 단독사업체	5	21	4	30	4	51	1	1
② 본사, 본점	-	-	1	23	4	251	-	-
③ 공장, 지사	-	-	-	-	2	11	-	-
51 항공운송업	**-**	**-**	**1**	**2**	**4**	**18**	**-**	**-**
① 단독사업체	-	-	1	2	4	18	-	-
② 본사, 본점	-	-	-	-	-	-	-	-
③ 공장, 지사	-	-	-	-	-	-	-	-
52 창고및운송관련서비스업	**184**	**3,517**	**317**	**1,943**	**509**	**4,159**	**76**	**595**
① 단독사업체	143	484	238	997	358	1,891	63	275
② 본사, 본점	9	1,638	27	420	50	1,263	2	6
③ 공장, 지사	32	1,395	52	526	101	1,005	11	314
I. 숙박 및 음식점업	**5,006**	**12,922**	**3,699**	**9,434**	**7,658**	**24,467**	**4,221**	**10,555**
① 단독사업체	4,809	11,353	3,543	8,206	6,922	17,756	4,052	9,329
② 본사, 본점	22	197	16	107	71	636	22	137
③ 공장, 지사	175	1,372	140	1,121	665	6,075	147	1,089
55 숙박업	**224**	**741**	**116**	**325**	**381**	**1,771**	**391**	**650**
① 단독사업체	222	679	114	292	366	1,358	379	573
② 본사, 본점	1	2	1	23	4	91	4	42
③ 공장, 지사	1	60	1	10	11	322	8	35
56 음식점 및 주점업	**4,782**	**12,181**	**3,583**	**9,109**	**7,277**	**22,696**	**3,830**	**9,905**
① 단독사업체	4,587	10,674	3,429	7,914	6,556	16,398	3,673	8,756
② 본사, 본점	21	195	15	84	67	545	18	95
③ 공장, 지사	174	1,312	139	1,111	654	5,753	139	1,054
J. 정보통신업	**3,704**	**35,997**	**5,121**	**45,622**	**3,903**	**40,909**	**1,085**	**6,280**
① 단독사업체	3,359	24,203	4,594	31,158	3,649	26,441	1,030	2,732
② 본사, 본점	211	9,077	296	11,181	136	11,454	26	3,005
③ 공장, 지사	134	2,717	231	3,283	118	3,014	29	543
58 출판업	**2,311**	**24,155**	**3,072**	**25,949**	**1,957**	**21,869**	**536**	**1,705**
① 단독사업체	2,084	17,196	2,745	18,017	1,824	15,629	504	1,235
② 본사, 본점	140	5,962	192	6,130	73	4,681	17	359
③ 공장, 지사	87	997	135	1,802	60	1,559	15	111

5. Number of Establishments, Workers by Industrial Divisions, Type of Establishments & Gu

(Guro-gu ~ Gangdong-gu) Unit : Each, Person

관악구 Gwanak-gu		서초구 Seocho-gu		강남구 Gangnam-gu		송파구 Songpa-gu		강동구 Gangdong-gu		산업분류 Industrial Classification
사업체수 Estab.	종사자수 Workers	사업체수 Estab.	종사자수 Workers	사업체수 Estab.	종사자수 Workers	사업체수 Estab.	종사자수 Workers	사업체수 Estab.	종사자수 Workers	
4,490	6,446	4,352	12,744	3,708	12,036	7,834	17,149	5,442	9,175	H
4,464	5,534	4,192	7,885	3,456	7,502	7,725	12,284	5,393	8,045	Single-Unit
4	595	46	2,138	98	2,640	29	2,433	3	199	Head Office
22	317	114	2,721	154	1,894	80	2,432	46	931	Factory,Branch
4,407	6,238	3,906	10,274	2,924	6,722	7,549	14,186	5,316	7,816	49
4,394	5,414	3,831	6,358	2,869	5,002	7,502	11,639	5,301	7,372	Single-Unit
3	535	22	1,688	16	895	16	1,815	2	105	Head Office
10	289	53	2,228	39	825	31	732	13	339	Factory,Branch
-	-	9	118	29	524	4	172	1	13	50
-	-	5	63	22	214	2	22	1	13	Single-Unit
-	-	3	43	4	152	1	149	-	-	Head Office
-	-	1	12	3	158	1	1	-	-	Factory,Branch
-	-	3	10	2	7	-	-	-	-	51
-	-	2	7	2	7	-	-	-	-	Single-Unit
-	-	-	-	-	-	-	-	-	-	Head Office
-	-	1	3	-	-	-	-	-	-	Factory,Branch
83	208	434	2,342	753	4,783	281	2,791	125	1,346	52
70	120	354	1,457	563	2,279	221	623	91	660	Single-Unit
1	60	21	407	78	1,593	12	469	1	94	Head Office
12	28	59	478	112	911	48	1,699	33	592	Factory,Branch
6,144	15,419	6,685	25,797	12,202	50,607	8,220	26,618	5,299	13,675	I
5,921	13,329	5,847	18,082	10,252	33,126	7,517	19,362	5,045	11,615	Single-Unit
32	438	84	913	298	3,676	78	720	22	233	Head Office
191	1,652	754	6,802	1,652	13,805	625	6,536	232	1,827	Factory,Branch
482	892	225	1,350	422	4,138	267	1,514	199	439	55
474	796	204	758	379	1,263	253	666	198	435	Single-Unit
3	25	3	272	15	1,271	3	28	-	-	Head Office
5	71	18	320	28	1,604	11	820	1	4	Factory,Branch
5,662	14,527	6,460	24,447	11,780	46,469	7,953	25,104	5,100	13,236	56
5,447	12,533	5,643	17,324	9,873	31,863	7,264	18,696	4,847	11,180	Single-Unit
29	413	81	641	283	2,405	75	692	22	233	Head Office
186	1,581	736	6,482	1,624	12,201	614	5,716	231	1,823	Factory,Branch
1,358	4,936	4,952	44,909	9,240	97,319	2,916	34,164	1,055	3,163	J
1,299	3,701	4,562	30,692	8,573	70,804	2,719	15,953	1,026	2,171	Single-Unit
19	249	199	10,066	387	18,274	106	16,287	20	871	Head Office
40	986	191	4,151	280	8,241	91	1,924	9	121	Factory,Branch
689	2,377	2,570	24,465	4,470	56,917	1,593	12,651	517	1,163	58
662	2,225	2,362	18,294	4,103	41,349	1,477	8,409	500	993	Single-Unit
11	57	120	4,464	228	9,866	66	3,251	13	148	Head Office
16	95	88	1,707	139	5,702	50	991	4	22	Factory,Branch

5. 산업중분류, 사업체구분 및 구별 사업체수, 종사자수

(구로구 ~ 강동구) 단위 : 개, 명

산업분류 Industrial Classification	구로구 Guro-gu		금천구 Geumcheon-gu		영등포구 Yeongdeungpo-gu		동작구 Dongjak-gu	
	사업체수 Estab.	종사자수 Workers	사업체수 Estab.	종사자수 Workers	사업체수 Estab.	종사자수 Workers	사업체수 Estab.	종사자수 Workers
59 영상 · 오디오기록물제작및배급업	**391**	**2,539**	**397**	**2,396**	**774**	**3,452**	**255**	**632**
① 단독사업체	366	1,572	371	2,080	740	2,543	251	543
② 본사, 본점	13	503	13	135	15	199	-	-
③ 공장, 지사	12	464	13	181	19	710	4	89
60 방송업	**16**	**175**	**21**	**141**	**51**	**5,020**	**10**	**128**
① 단독사업체	14	70	18	118	44	592	9	39
② 본사, 본점	1	24	1	11	1	4,379	1	89
③ 공장, 지사	1	81	2	12	6	49	-	-
61 우편 및 통신업	**52**	**862**	**61**	**677**	**59**	**1,242**	**25**	**675**
① 단독사업체	43	590	49	373	45	202	19	235
② 본사, 본점	2	190	3	63	5	681	1	134
③ 공장, 지사	7	82	9	241	9	359	5	306
62 컴퓨터프로그래밍, 시스템통합및관리업	**682**	**5,346**	**1,197**	**13,059**	**689**	**6,266**	**192**	**849**
① 단독사업체	634	3,594	1,081	8,450	644	4,736	187	405
② 본사, 본점	33	1,615	64	4,152	28	1,221	4	443
③ 공장, 지사	15	137	52	457	17	309	1	1
63 정보서비스업	**252**	**2,920**	**373**	**3,400**	**373**	**3,060**	**67**	**2,291**
① 단독사업체	218	1,181	330	2,120	352	2,739	60	275
② 본사, 본점	22	783	23	690	14	293	3	1,980
③ 공장, 지사	12	956	20	590	7	28	4	36
K. 금융 및 보험업	**691**	**9,118**	**393**	**2,824**	**5,739**	**68,996**	**235**	**3,524**
① 단독사업체	439	1,492	268	986	5,192	15,949	101	241
② 본사, 본점	33	1,647	19	346	181	38,872	12	420
③ 공장, 지사	219	5,979	106	1,492	366	14,175	122	2,863
64 금융업	**263**	**3,864**	**169**	**1,219**	**4,541**	**24,060**	**117**	**1,016**
① 단독사업체	128	554	99	303	4,247	9,132	35	99
② 본사, 본점	16	1,089	6	139	82	11,416	9	104
③ 공장, 지사	119	2,221	64	777	212	3,512	73	813
65 보험 및 연금업	**54**	**1,842**	**25**	**329**	**111**	**9,125**	**31**	**1,047**
① 단독사업체	9	16	13	34	39	334	5	15
② 본사, 본점	-	-	-	-	12	4,951	1	152
③ 공장, 지사	45	1,826	12	295	60	3,840	25	880
66 금융및보험관련서비스업	**374**	**3,412**	**199**	**1,276**	**1,087**	**35,811**	**87**	**1,461**
① 단독사업체	302	922	156	649	906	6,483	61	127
② 본사, 본점	17	558	13	207	87	22,505	2	164
③ 공장, 지사	55	1,932	30	420	94	6,823	24	1,170
L. 부동산업	**2,443**	**6,679**	**2,627**	**5,065**	**3,699**	**11,668**	**1,954**	**4,782**
① 단독사업체	2,090	4,635	2,062	3,456	3,159	8,552	1,836	3,835
② 본사, 본점	72	1,136	114	540	123	1,091	29	473
③ 공장, 지사	281	908	451	1,069	417	2,025	89	474

5. Number of Establishments, Workers by Industrial Divisions, Type of Establishments & Gu

(Guro-gu ~ Gangdong-gu) Unit : Each, Person

관 악 구 Gwanak-gu		서 초 구 Seocho-gu		강 남 구 Gangnam-gu		송 파 구 Songpa-gu		강 동 구 Gangdong-gu		산 업 분 류 Industrial Classification
사업체수 Estab.	종사자수 Workers	사업체수 Estab.	종사자수 Workers	사업체수 Estab.	종사자수 Workers	사업체수 Estab.	종사자수 Workers	사업체수 Estab.	종사자수 Workers	
269	465	989	3,263	2,390	12,368	432	1,581	212	416	59
263	416	947	2,903	2,283	10,456	412	1,047	210	370	Single-Unit
3	8	19	249	57	1,291	9	315	1	24	Head Office
3	41	23	111	50	621	11	219	1	22	Factory,Branch
15	83	31	866	48	801	14	101	13	112	60
13	42	24	207	38	188	12	45	12	59	Single-Unit
1	8	4	482	6	416	1	1	-	-	Head Office
1	33	3	177	4	197	1	55	1	53	Factory,Branch
31	1,051	69	1,437	114	2,001	52	852	25	568	61
18	267	57	680	92	1,077	48	662	23	274	Single-Unit
-	-	2	163	8	630	2	78	1	274	Head Office
13	784	10	594	14	294	2	112	1	20	Factory,Branch
275	793	814	10,944	1,282	14,662	587	17,692	222	806	62
269	608	732	5,514	1,195	10,026	545	4,885	216	378	Single-Unit
3	172	37	4,299	55	4,115	20	12,437	4	424	Head Office
3	13	45	1,131	32	521	22	370	2	4	Factory,Branch
79	167	479	3,934	936	10,570	238	1,287	66	98	63
74	143	440	3,094	862	7,708	225	905	65	97	Single-Unit
1	4	17	409	33	1,956	8	205	1	1	Head Office
4	20	22	431	41	906	5	177	-	-	Factory,Branch
238	1,781	1,647	18,770	4,031	37,179	972	9,525	368	3,127	K
142	487	1,221	4,580	3,303	13,368	654	1,294	212	551	Single-Unit
7	181	55	8,195	142	12,309	24	2,202	10	317	Head Office
89	1,113	371	5,995	586	11,502	294	6,029	146	2,259	Factory,Branch
126	1,114	846	6,373	2,433	19,011	499	4,979	164	1,272	64
53	233	602	2,285	1,994	8,481	302	519	72	92	Single-Unit
7	181	28	1,457	73	4,809	16	1,952	7	169	Head Office
66	700	216	2,631	366	5,721	181	2,508	85	1,011	Factory,Branch
12	174	123	7,025	177	8,976	68	2,446	36	872	65
6	8	39	160	69	427	15	46	4	73	Single-Unit
-	-	5	4,540	20	5,486	1	30	-	-	Head Office
6	166	79	2,325	88	3,063	52	2,370	32	799	Factory,Branch
100	493	678	5,372	1,421	9,192	405	2,100	168	983	66
83	246	580	2,135	1,240	4,460	337	729	136	386	Single-Unit
-	-	22	2,198	49	2,014	7	220	3	148	Head Office
17	247	76	1,039	132	2,718	61	1,151	29	449	Factory,Branch
2,500	5,451	6,132	18,373	11,054	39,253	4,736	14,700	2,575	6,052	L
2,362	4,839	5,408	13,888	9,560	27,244	4,199	10,526	2,395	4,972	Single-Unit
31	286	218	2,439	496	6,848	123	2,557	38	296	Head Office
107	326	506	2,046	998	5,161	414	1,617	142	784	Factory,Branch

5. 산업중분류, 사업체구분 및 구별 사업체수, 종사자수

(구로구 ~ 강동구) 단위 : 개, 명

산업분류 Industrial Classification	구로구 Guro-gu		금천구 Geumcheon-gu		영등포구 Yeongdeungpo-gu		동작구 Dongjak-gu	
	사업체수 Estab.	종사자수 Workers	사업체수 Estab.	종사자수 Workers	사업체수 Estab.	종사자수 Workers	사업체수 Estab.	종사자수 Workers
68 부동산업	**2,443**	**6,679**	**2,627**	**5,065**	**3,699**	**11,668**	**1,954**	**4,782**
① 단독사업체	2,090	4,635	2,062	3,456	3,159	8,552	1,836	3,835
② 본사, 본점	72	1,136	114	540	123	1,091	29	473
③ 공장, 지사	281	908	451	1,069	417	2,025	89	474
M. 전문, 과학및기술서비스업	**2,855**	**19,611**	**4,410**	**33,793**	**4,836**	**43,419**	**1,213**	**8,221**
① 단독사업체	2,529	9,774	3,779	18,046	4,269	19,766	1,116	2,704
② 본사, 본점	164	6,149	299	9,402	269	19,851	48	4,442
③ 공장, 지사	162	3,688	332	6,345	298	3,802	49	1,075
70 연구개발업	**169**	**2,457**	**326**	**5,919**	**230**	**1,377**	**93**	**552**
① 단독사업체	140	919	204	1,346	209	1,052	85	384
② 본사, 본점	10	450	28	448	7	174	4	114
③ 공장, 지사	19	1,088	94	4,125	14	151	4	54
71 전문서비스업	**1,574**	**8,744**	**2,269**	**13,719**	**3,157**	**34,049**	**549**	**5,461**
① 단독사업체	1,358	4,564	1,933	7,440	2,694	13,273	490	1,083
② 본사, 본점	109	2,505	193	5,029	221	18,113	35	4,144
③ 공장, 지사	107	1,675	143	1,250	242	2,663	24	234
72 건축기술, 엔지니어링및기타과학기술서비스업	**557**	**7,129**	**965**	**11,537**	**570**	**5,552**	**204**	**1,589**
① 단독사업체	488	3,214	836	7,163	513	3,483	183	645
② 본사, 본점	39	3,043	60	3,546	33	1,344	6	172
③ 공장, 지사	30	872	69	828	24	725	15	772
73 기타전문, 과학및기술서비스업	**555**	**1,281**	**850**	**2,618**	**879**	**2,441**	**367**	**619**
① 단독사업체	543	1,077	806	2,097	853	1,958	358	592
② 본사, 본점	6	151	18	379	8	220	3	12
③ 공장, 지사	6	53	26	142	18	263	6	15
N. 사업시설관리, 사업지원및임대서비스업	**1,291**	**21,699**	**1,310**	**25,400**	**1,946**	**68,242**	**713**	**7,156**
① 단독사업체	1,158	9,166	1,068	10,362	1,694	25,076	669	4,289
② 본사, 본점	50	11,255	67	9,352	126	37,400	14	1,526
③ 공장, 지사	83	1,278	175	5,686	126	5,766	30	1,341
74 사업시설관리및조경서비스업	**240**	**2,411**	**282**	**7,993**	**284**	**13,597**	**148**	**2,589**
① 단독사업체	216	1,922	208	5,063	239	7,929	140	1,630
② 본사, 본점	7	284	14	1,759	24	5,167	6	902
③ 공장, 지사	17	205	60	1,171	21	501	2	57
75 사업지원서비스업	**896**	**18,391**	**865**	**16,592**	**1,394**	**53,570**	**435**	**4,278**
① 단독사업체	816	6,903	727	4,865	1,218	16,593	410	2,439
② 본사, 본점	32	10,543	39	7,402	88	31,853	6	620
③ 공장, 지사	48	945	99	4,325	88	5,124	19	1,219
76 임대업 ; 부동산제외	**155**	**897**	**163**	**815**	**268**	**1,075**	**130**	**289**
① 단독사업체	126	341	133	434	237	554	119	220
② 본사, 본점	11	428	14	191	14	380	2	4
③ 공장, 지사	18	128	16	190	17	141	9	65

5. Number of Establishments, Workers by Industrial Divisions, Type of Establishments & Gu

(Guro-gu ~ Gangdong-gu) Unit : Each, Person

관 악 구 Gwanak-gu		서 초 구 Seocho-gu		강 남 구 Gangnam-gu		송 파 구 Songpa-gu		강 동 구 Gangdong-gu		산 업 분 류 Industrial Classification
사업체수 Estab.	종사자수 Workers	사업체수 Estab.	종사자수 Workers	사업체수 Estab.	종사자수 Workers	사업체수 Estab.	종사자수 Workers	사업체수 Estab.	종사자수 Workers	
2,500	5,451	6,132	18,373	11,054	39,253	4,736	14,700	2,575	6,052	68
2,362	4,839	5,408	13,888	9,560	27,244	4,199	10,526	2,395	4,972	Single-Unit
31	286	218	2,439	496	6,848	123	2,557	38	296	Head Office
107	326	506	2,046	998	5,161	414	1,617	142	784	Factory,Branch
1,562	6,994	10,997	81,598	15,966	133,910	5,762	42,432	1,542	8,550	M
1,424	4,316	9,635	42,614	14,141	81,897	5,117	23,996	1,438	3,458	Single-Unit
34	1,301	727	24,987	1,028	42,095	297	10,583	47	4,543	Head Office
104	1,377	635	13,997	797	9,918	348	7,853	57	549	Factory,Branch
205	1,691	472	12,246	571	6,467	263	2,738	57	97	70
129	598	390	2,840	525	4,793	204	1,776	56	94	Single-Unit
12	224	29	1,200	22	1,054	23	387	-	-	Head Office
64	869	53	8,206	24	620	36	575	1	3	Factory,Branch
661	3,093	7,527	51,447	10,097	85,344	2,837	14,329	745	2,426	71
613	1,654	6,415	26,806	8,619	49,191	2,430	6,859	670	1,404	Single-Unit
20	1,066	604	20,041	845	29,330	193	4,738	34	690	Head Office
28	373	508	4,600	633	6,823	214	2,732	41	332	Factory,Branch
276	1,506	1,462	13,265	1,738	26,513	1,504	22,575	275	4,882	72
269	1,439	1,346	8,717	1,590	14,559	1,358	12,801	252	1,138	Single-Unit
2	11	74	3,637	79	9,883	67	5,329	11	3,565	Head Office
5	56	42	911	69	2,071	79	4,445	12	179	Factory,Branch
420	704	1,536	4,640	3,560	15,586	1,158	2,790	465	1,145	73
413	625	1,484	4,251	3,407	13,354	1,125	2,560	460	822	Single-Unit
-	-	20	109	82	1,828	14	129	2	288	Head Office
7	79	32	280	71	404	19	101	3	35	Factory,Branch
861	6,371	2,145	56,765	3,494	78,381	1,759	23,632	1,118	11,594	N
806	3,700	1,874	24,389	3,103	28,814	1,597	13,821	1,043	5,859	Single-Unit
18	1,584	139	30,143	198	39,283	74	8,307	28	5,024	Head Office
37	1,087	132	2,233	193	10,284	88	1,504	47	711	Factory,Branch
220	1,194	304	12,030	376	20,145	333	5,193	252	3,283	74
209	763	264	3,843	315	4,058	304	3,474	241	1,892	Single-Unit
3	245	25	7,790	39	14,907	15	1,388	7	1,264	Head Office
8	186	15	397	22	1,180	14	331	4	127	Factory,Branch
532	4,940	1,542	43,364	2,611	54,616	1,148	17,118	696	7,697	75
503	2,808	1,377	19,988	2,343	23,108	1,057	9,737	652	3,691	Single-Unit
10	1,323	87	21,894	135	23,487	40	6,473	16	3,609	Head Office
19	809	78	1,482	133	8,021	51	908	28	397	Factory,Branch
109	237	299	1,371	507	3,620	278	1,321	170	614	76
94	129	233	558	445	1,648	236	610	150	276	Single-Unit
5	16	27	459	24	889	19	446	5	151	Head Office
10	92	39	354	38	1,083	23	265	15	187	Factory,Branch

5. 산업중분류, 사업체구분 및 구별 사업체수, 종사자수

(구로구 ~ 강동구) 단위 : 개, 명

산업분류 Industrial Classification	구로구 Guro-gu		금천구 Geumcheon-gu		영등포구 Yeongdeungpo-gu		동작구 Dongjak-gu	
	사업체수 Estab.	종사자수 Workers	사업체수 Estab.	종사자수 Workers	사업체수 Estab.	종사자수 Workers	사업체수 Estab.	종사자수 Workers
O. 공공행정, 국방및사회보장행정	**46**	**5,153**	**31**	**2,368**	**70**	**9,379**	**41**	**4,213**
① 단독사업체	44	5,129	28	2,312	69	9,370	40	4,212
② 본사, 본점	-	-	-	-	-	-	-	-
③ 공장, 지사	2	24	3	56	1	9	1	1
84 공공행정, 국방및사회보장행정	**46**	**5,153**	**31**	**2,368**	**70**	**9,379**	**41**	**4,213**
① 단독사업체	44	5,129	28	2,312	69	9,370	40	4,212
② 본사, 본점	-	-	-	-	-	-	-	-
③ 공장, 지사	2	24	3	56	1	9	1	1
P. 교육서비스업	**1,613**	**11,771**	**937**	**6,810**	**1,717**	**9,441**	**1,615**	**13,728**
① 단독사업체	1,502	8,427	854	4,375	1,601	7,798	1,446	6,426
② 본사, 본점	35	1,800	28	1,412	34	801	29	4,856
③ 공장, 지사	76	1,544	55	1,023	82	842	140	2,446
85 교육서비스업	**1,613**	**11,771**	**937**	**6,810**	**1,717**	**9,441**	**1,615**	**13,728**
① 단독사업체	1,502	8,427	854	4,375	1,601	7,798	1,446	6,426
② 본사, 본점	35	1,800	28	1,412	34	801	29	4,856
③ 공장, 지사	76	1,544	55	1,023	82	842	140	2,446
Q. 보건업및사회복지서비스업	**1,258**	**18,241**	**763**	**8,866**	**1,345**	**19,680**	**1,110**	**16,024**
① 단독사업체	1,169	13,748	690	7,765	1,242	13,937	1,004	11,802
② 본사, 본점	23	607	18	422	31	1,122	21	556
③ 공장, 지사	66	3,886	55	679	72	4,621	85	3,666
86 보건업	**621**	**8,974**	**398**	**3,978**	**817**	**11,951**	**627**	**8,635**
① 단독사업체	612	5,483	394	3,508	797	7,748	618	6,277
② 본사, 본점	2	302	1	353	6	631	2	33
③ 공장, 지사	7	3,189	3	117	14	3,572	7	2,325
87 사회복지서비스업	**637**	**9,267**	**365**	**4,888**	**528**	**7,729**	**483**	**7,389**
① 단독사업체	557	8,265	296	4,257	445	6,189	386	5,525
② 본사, 본점	21	305	17	69	25	491	19	523
③ 공장, 지사	59	697	52	562	58	1,049	78	1,341
R. 예술, 스포츠및여가관련서비스업	**1,047**	**2,527**	**697**	**1,478**	**1,395**	**4,228**	**916**	**2,052**
① 단독사업체	996	2,057	658	1,154	1,327	3,388	875	1,715
② 본사, 본점	8	113	4	36	19	159	8	55
③ 공장, 지사	43	357	35	288	49	681	33	282
90 창작, 예술및여가관련서비스업	**233**	**800**	**152**	**398**	**386**	**1,687**	**340**	**711**
① 단독사업체	215	679	139	310	359	1,469	316	596
② 본사, 본점	4	71	1	4	9	82	5	31
③ 공장, 지사	14	50	12	84	18	136	19	84
91 스포츠및오락관련서비스업	**814**	**1,727**	**545**	**1,080**	**1,009**	**2,541**	**576**	**1,341**
① 단독사업체	781	1,378	519	844	968	1,919	559	1,119
② 본사, 본점	4	42	3	32	10	77	3	24
③ 공장, 지사	29	307	23	204	31	545	14	198

5. Number of Establishments, Workers by Industrial Divisions, Type of Establishments & Gu

(Guro-gu ~ Gangdong-gu) Unit : Each, Person

관 악 구 Gwanak-gu		서 초 구 Seocho-gu		강 남 구 Gangnam-gu		송 파 구 Songpa-gu		강 동 구 Gangdong-gu		산 업 분 류 Industrial Classification
사업체수 Estab.	종사자수 Workers	사업체수 Estab.	종사자수 Workers	사업체수 Estab.	종사자수 Workers	사업체수 Estab.	종사자수 Workers	사업체수 Estab.	종사자수 Workers	
50	3,809	69	12,994	58	7,471	70	8,333	45	3,057	O
47	3,742	65	12,065	54	7,298	69	7,882	44	3,044	Single-Unit
-	-	1	739	1	43	1	451	-	-	Head Office
3	67	3	190	3	130	-	-	1	13	Factory,Branch
50	3,809	69	12,994	58	7,471	70	8,333	45	3,057	84
47	3,742	65	12,065	54	7,298	69	7,882	44	3,044	Single-Unit
-	-	1	739	1	43	1	451	-	-	Head Office
3	67	3	190	3	130	-	-	1	13	Factory,Branch
1,596	17,130	3,451	26,294	5,459	34,053	3,146	19,154	2,060	11,621	P
1,457	7,182	3,150	15,641	4,858	21,598	2,922	15,041	1,933	8,743	Single-Unit
32	8,071	106	5,891	195	5,427	54	1,324	28	767	Head Office
107	1,877	195	4,762	406	7,028	170	2,789	99	2,111	Factory,Branch
1,596	17,130	3,451	26,294	5,459	34,053	3,146	19,154	2,060	11,621	85
1,457	7,182	3,150	15,641	4,858	21,598	2,922	15,041	1,933	8,743	Single-Unit
32	8,071	106	5,891	195	5,427	54	1,324	28	767	Head Office
107	1,877	195	4,762	406	7,028	170	2,789	99	2,111	Factory,Branch
1,257	16,081	1,930	24,825	3,522	47,080	2,055	30,552	1,423	23,580	Q
1,152	14,365	1,825	17,316	3,374	32,905	1,943	18,691	1,319	14,958	Single-Unit
22	284	20	659	42	1,755	27	433	16	312	Head Office
83	1,432	85	6,850	106	12,420	85	11,428	88	8,310	Factory,Branch
747	6,476	1,439	18,949	2,946	39,563	1,292	20,484	891	13,163	86
738	6,312	1,421	13,324	2,916	27,929	1,279	10,471	878	7,167	Single-Unit
2	18	4	380	8	1,055	4	280	-	-	Head Office
7	146	14	5,245	22	10,579	9	9,733	13	5,996	Factory,Branch
510	9,605	491	5,876	576	7,517	763	10,068	532	10,417	87
414	8,053	404	3,992	458	4,976	664	8,220	441	7,791	Single-Unit
20	266	16	279	34	700	23	153	16	312	Head Office
76	1,286	71	1,605	84	1,841	76	1,695	75	2,314	Factory,Branch
1,286	2,954	1,752	6,911	2,579	11,059	2,026	7,881	1,095	2,595	R
1,215	2,412	1,651	5,759	2,377	6,338	1,905	4,423	1,053	1,982	Single-Unit
9	81	28	422	62	2,872	34	1,221	9	204	Head Office
62	461	73	730	140	1,849	87	2,237	33	409	Factory,Branch
390	1,012	769	3,948	1,086	3,579	494	1,501	282	778	90
353	844	733	3,502	1,017	2,874	450	1,129	266	556	Single-Unit
4	40	15	311	19	381	10	75	5	138	Head Office
33	128	21	135	50	324	34	297	11	84	Factory,Branch
896	1,942	983	2,963	1,493	7,480	1,532	6,380	813	1,817	91
862	1,568	918	2,257	1,360	3,464	1,455	3,294	787	1,426	Single-Unit
5	41	13	111	43	2,491	24	1,146	4	66	Head Office
29	333	52	595	90	1,525	53	1,940	22	325	Factory,Branch

5. 산업중분류, 사업체구분 및 구별 사업체수, 종사자수

(구로구 ~ 강동구) 단위 : 개, 명

산업분류 Industrial Classification	구로구 Guro-gu		금천구 Geumcheon-gu		영등포구 Yeongdeungpo-gu		동작구 Dongjak-gu	
	사업체수 Estab.	종사자수 Workers	사업체수 Estab.	종사자수 Workers	사업체수 Estab.	종사자수 Workers	사업체수 Estab.	종사자수 Workers
S. 협회및단체, 수리및기타개인서비스업	**2,968**	**6,714**	**2,241**	**5,575**	**3,549**	**11,998**	**2,484**	**5,093**
① 단독사업체	2,873	5,446	2,142	4,165	3,352	8,136	2,417	4,281
② 본사, 본점	22	553	32	1,002	83	2,470	17	223
③ 공장, 지사	73	715	67	408	114	1,392	50	589
94 협회 및 단체	**615**	**2,062**	**519**	**1,742**	**923**	**6,336**	**539**	**1,790**
① 단독사업체	549	1,615	465	1,128	772	3,107	486	1,275
② 본사, 본점	18	151	19	499	69	2,295	16	218
③ 공장, 지사	48	296	35	115	82	934	37	297
95 개인및소비용품수리업	**599**	**1,478**	**594**	**2,102**	**716**	**1,832**	**431**	**877**
① 단독사업체	586	1,128	560	1,333	697	1,494	426	616
② 본사, 본점	1	5	11	498	3	56	-	-
③ 공장, 지사	12	345	23	271	16	282	5	261
96 기타개인서비스업	**1,754**	**3,174**	**1,128**	**1,731**	**1,910**	**3,830**	**1,514**	**2,426**
① 단독사업체	1,738	2,703	1,117	1,704	1,883	3,535	1,505	2,390
② 본사, 본점	3	397	2	5	11	119	1	5
③ 공장, 지사	13	74	9	22	16	176	8	31

5. Number of Establishments, Workers by Industrial Divisions, Type of Establishments & Gu

(Guro-gu ~ Gangdong-gu) Unit : Each, Person

관 악 구 Gwanak-gu		서 초 구 Seocho-gu		강 남 구 Gangnam-gu		송 파 구 Songpa-gu		강 동 구 Gangdong-gu		산 업 분 류 Industrial Classification
사업체수 Estab.	종사자수 Workers	사업체수 Estab.	종사자수 Workers	사업체수 Estab.	종사자수 Workers	사업체수 Estab.	종사자수 Workers	사업체수 Estab.	종사자수 Workers	
3,404	6,247	3,810	12,609	5,984	21,981	4,830	10,574	3,387	6,170	S
3,301	5,271	3,611	9,454	5,714	17,152	4,683	9,097	3,303	5,565	Single-Unit
17	457	84	1,366	97	2,244	38	699	11	156	Head Office
86	519	115	1,789	173	2,585	109	778	73	449	Factory,Branch
656	1,974	977	5,069	1,037	5,463	919	2,686	584	1,496	94
588	1,291	863	3,671	932	3,822	833	2,203	532	1,319	Single-Unit
12	444	61	949	47	1,241	23	231	5	23	Head Office
56	239	53	449	58	400	63	252	47	154	Factory,Branch
622	988	758	2,554	887	2,468	906	2,220	711	1,285	95
610	850	711	1,540	830	1,698	878	1,600	697	1,102	Single-Unit
-	-	12	188	12	157	7	257	3	35	Head Office
12	138	35	826	45	613	21	363	11	148	Factory,Branch
2,126	3,285	2,075	4,986	4,060	14,050	3,005	5,668	2,092	3,389	96
2,103	3,130	2,037	4,243	3,952	11,632	2,972	5,294	2,074	3,144	Single-Unit
5	13	11	229	38	846	8	211	3	98	Head Office
18	142	27	514	70	1,572	25	163	15	147	Factory,Branch

6

산업중분류, 조직형태 및 구별 사업체수, 종사자수

6. 산업중분류, 조직형태 및 구별 사업체수, 종사자수

(서울특별시 ~ 중랑구) 단위 : 개, 명

산업분류 Industrial Classification	서울특별시 Seoul		종로구 Jongno-gu		중구 Jung-gu		용산구 Yongsan-gu	
	사업체수 Estab.	종사자수 Workers	사업체수 Estab.	종사자수 Workers	사업체수 Estab.	종사자수 Workers	사업체수 Estab.	종사자수 Workers
TT전산업	1,188,091	5,771,226	48,361	275,063	70,308	386,564	29,680	152,605
① 개인사업체	883,064	1,647,861	36,232	71,249	54,093	94,957	20,720	36,888
② 회사법인	249,100	3,118,780	9,380	141,793	14,048	233,278	7,323	86,750
③ 회사이외법인	41,015	880,263	2,356	59,575	1,772	56,151	1,132	25,960
④ 비법인단체	14,912	124,322	393	2,446	395	2,178	505	3,007
A. 농업, 임업 및 어업	154	753	4	21	1	1	4	8
① 개인사업체	-	-	-	-	-	-	-	-
② 회사법인	141	678	3	19	1	1	4	8
③ 회사이외법인	13	75	1	2	-	-	-	-
④ 비법인단체	-	-	-	-	-	-	-	-
01 농업	118	411	3	5	1	1	4	8
① 개인사업체	-	-	-	-	-	-	-	-
② 회사법인	107	370	2	3	1	1	4	8
③ 회사이외법인	11	41	1	2	-	-	-	-
④ 비법인단체	-	-	-	-	-	-	-	-
02 임업	31	202	-	-	-	-	-	-
① 개인사업체	-	-	-	-	-	-	-	-
② 회사법인	29	168	-	-	-	-	-	-
③ 회사이외법인	2	34	-	-	-	-	-	-
④ 비법인단체	-	-	-	-	-	-	-	-
03 어업	5	140	1	16	-	-	-	-
① 개인사업체	-	-	-	-	-	-	-	-
② 회사법인	5	140	1	16	-	-	-	-
③ 회사이외법인	-	-	-	-	-	-	-	-
④ 비법인단체	-	-	-	-	-	-	-	-
B. 광업	25	135	4	68	2	11	-	-
① 개인사업체	3	3	-	-	-	-	-	-
② 회사법인	22	132	4	68	2	11	-	-
③ 회사이외법인	-	-	-	-	-	-	-	-
④ 비법인단체	-	-	-	-	-	-	-	-
05 석탄, 원유및천연가스광업	1	60	1	60	-	-	-	-
① 개인사업체	-	-	-	-	-	-	-	-
② 회사법인	1	60	1	60	-	-	-	-
③ 회사이외법인	-	-	-	-	-	-	-	-
④ 비법인단체	-	-	-	-	-	-	-	-
06 금속광업	5	11	1	2	-	-	-	-
① 개인사업체	1	1	-	-	-	-	-	-
② 회사법인	4	10	1	2	-	-	-	-
③ 회사이외법인	-	-	-	-	-	-	-	-
④ 비법인단체	-	-	-	-	-	-	-	-
07 비금속광물광업;연료용제외	14	43	1	4	1	1	-	-
① 개인사업체	1	1	-	-	-	-	-	-
② 회사법인	13	42	1	4	1	1	-	-
③ 회사이외법인	-	-	-	-	-	-	-	-
④ 비법인단체	-	-	-	-	-	-	-	-

6. Number of Establishments, Workers by Industrial Divisions, Type of Legal Organization & Gu

(Seoul ~ Jungnang-gu) Unit : Each, Person

성동구 Seongdong-gu		광진구 Gwangjin-gu		동대문구 Dongdaemun-gu		중랑구 Jungnang-gu		산업분류 Industrial Classification
사업체수 Estab.	종사자수 Workers	사업체수 Estab.	종사자수 Workers	사업체수 Estab.	종사자수 Workers	사업체수 Estab.	종사자수 Workers	
41,665	203,221	33,706	129,707	42,813	146,383	39,310	113,144	TT 전 산 업
29,037	55,661	27,177	50,159	36,139	65,663	34,606	61,504	① Proprietorship
11,022	116,339	5,042	49,438	4,866	42,844	2,934	26,594	② Incorporated Co.
1,216	27,782	1,075	26,729	1,288	33,061	1,150	19,222	③ Non-biz Corp.
390	3,439	412	3,381	520	4,815	620	5,824	④ Unincorp. Assn.
7	15	3	4	2	4	-	-	A. 농업, 임업 및 어업
-	-	-	-	-	-	-	-	① Proprietorship
7	15	2	3	2	4	-	-	② Incorporated Co.
-	-	1	1	-	-	-	-	③ Non-biz Corp.
-	-	-	-	-	-	-	-	④ Unincorp. Assn.
5	11	3	4	2	4	-	-	01 농업
-	-	-	-	-	-	-	-	① Proprietorship
5	11	2	3	2	4	-	-	② Incorporated Co.
-	-	1	1	-	-	-	-	③ Non-biz Corp.
-	-	-	-	-	-	-	-	④ Unincorp. Assn.
1	3	-	-	-	-	-	-	02 임업
-	-	-	-	-	-	-	-	① Proprietorship
1	3	-	-	-	-	-	-	② Incorporated Co.
-	-	-	-	-	-	-	-	③ Non-biz Corp.
-	-	-	-	-	-	-	-	④ Unincorp. Assn.
1	1	-	-	-	-	-	-	03 어업
-	-	-	-	-	-	-	-	① Proprietorship
1	1	-	-	-	-	-	-	② Incorporated Co.
-	-	-	-	-	-	-	-	③ Non-biz Corp.
-	-	-	-	-	-	-	-	④ Unincorp. Assn.
1	2	-	-	1	1	2	5	B. 광업
-	-	-	-	1	1	-	-	① Proprietorship
1	2	-	-	-	-	2	5	② Incorporated Co.
-	-	-	-	-	-	-	-	③ Non-biz Corp.
-	-	-	-	-	-	-	-	④ Unincorp. Assn.
-	-	-	-	-	-	-	-	05 석탄, 원유및천연가스광업
-	-	-	-	-	-	-	-	① Proprietorship
-	-	-	-	-	-	-	-	② Incorporated Co.
-	-	-	-	-	-	-	-	③ Non-biz Corp.
-	-	-	-	-	-	-	-	④ Unincorp. Assn.
-	-	-	-	1	1	-	-	06 금속광업
-	-	-	-	1	1	-	-	① Proprietorship
-	-	-	-	-	-	-	-	② Incorporated Co.
-	-	-	-	-	-	-	-	③ Non-biz Corp.
-	-	-	-	-	-	-	-	④ Unincorp. Assn.
1	2	-	-	-	-	2	5	07 비금속광물광업;연료용제외
-	-	-	-	-	-	-	-	① Proprietorship
1	2	-	-	-	-	2	5	② Incorporated Co.
-	-	-	-	-	-	-	-	③ Non-biz Corp.
-	-	-	-	-	-	-	-	④ Unincorp. Assn.

6. 산업중분류, 조직형태 및 구별 사업체수, 종사자수

(서울특별시 ~ 중랑구) 단위 : 개, 명

산업분류 Industrial Classification	서울특별시 Seoul		종로구 Jongno-gu		중구 Jung-gu		용산구 Yongsan-gu	
	사업체수 Estab.	종사자수 Workers	사업체수 Estab.	종사자수 Workers	사업체수 Estab.	종사자수 Workers	사업체수 Estab.	종사자수 Workers
08 광업지원서비스업	**5**	**21**	**1**	**2**	**1**	**10**	**-**	**-**
① 개인사업체	1	1	-	-	-	-	-	-
② 회사법인	4	20	1	2	1	10	-	-
③ 회사이외법인	-	-	-	-	-	-	-	-
④ 비법인단체	-	-	-	-	-	-	-	-
C. 제조업	**76,870**	**267,489**	**5,318**	**12,737**	**10,469**	**25,587**	**1,371**	**3,508**
① 개인사업체	62,085	138,732	4,901	9,951	9,352	19,050	1,117	2,165
② 회사법인	14,514	125,821	409	2,767	1,083	6,334	246	1,286
③ 회사이외법인	268	2,931	7	18	34	203	8	57
④ 비법인단체	3	5	1	1	-	-	-	-
10 식료품제조업	**6,392**	**17,063**	**173**	**289**	**144**	**327**	**125**	**302**
① 개인사업체	5,494	9,858	145	213	125	221	103	173
② 회사법인	852	6,619	28	76	18	97	22	129
③ 회사이외법인	45	585	-	-	1	9	-	-
④ 비법인단체	1	1	-	-	-	-	-	-
11 음료제조업	**84**	**431**	**5**	**12**	**1**	**5**	**-**	**-**
① 개인사업체	50	230	4	9	-	-	-	-
② 회사법인	32	197	1	3	1	5	-	-
③ 회사이외법인	2	4	-	-	-	-	-	-
④ 비법인단체	-	-	-	-	-	-	-	-
12 담배제조업	**2**	**6**	**-**	**-**	**-**	**-**	**-**	**-**
① 개인사업체	-	-	-	-	-	-	-	-
② 회사법인	2	6	-	-	-	-	-	-
③ 회사이외법인	-	-	-	-	-	-	-	-
④ 비법인단체	-	-	-	-	-	-	-	-
13 섬유제품제조업;의복제외	**6,833**	**17,884**	**683**	**1,268**	**1,088**	**2,146**	**81**	**182**
① 개인사업체	5,877	12,349	647	1,115	1,029	1,938	70	139
② 회사법인	942	5,481	36	153	56	202	11	43
③ 회사이외법인	14	54	-	-	3	6	-	-
④ 비법인단체	-	-	-	-	-	-	-	-
14 의복,의복액세서리및모피제품제조업	**18,364**	**77,615**	**1,818**	**4,563**	**1,726**	**5,289**	**454**	**1,100**
① 개인사업체	15,842	46,940	1,729	3,829	1,546	4,247	406	840
② 회사법인	2,479	30,324	86	731	174	1,026	47	258
③ 회사이외법인	42	350	2	2	6	16	1	2
④ 비법인단체	1	1	1	1	-	-	-	-
15 가죽, 가방및신발제조업	**3,590**	**10,448**	**130**	**250**	**74**	**193**	**57**	**155**
① 개인사업체	3,053	6,607	116	192	59	119	51	73
② 회사법인	526	3,769	12	47	15	74	4	56
③ 회사이외법인	11	72	2	11	-	-	2	26
④ 비법인단체	-	-	-	-	-	-	-	-
16 목재및나무제품제조업;가구제외	**471**	**859**	**22**	**35**	**67**	**112**	**26**	**45**
① 개인사업체	409	687	19	31	64	106	22	31
② 회사법인	59	161	2	2	3	6	4	14
③ 회사이외법인	3	11	1	2	-	-	-	-
④ 비법인단체	-	-	-	-	-	-	-	-

6. Number of Establishments, Workers by Industrial Divisions, Type of Legal Organization & Gu

(Seoul ~ Jungnang-gu) Unit : Each, Person

성동구 Seongdong-gu		광진구 Gwangjin-gu		동대문구 Dongdaemun-gu		중랑구 Jungnang-gu		산업분류 Industrial Classification
사업체수 Estab.	종사자수 Workers	사업체수 Estab.	종사자수 Workers	사업체수 Estab.	종사자수 Workers	사업체수 Estab.	종사자수 Workers	
-	-	-	-	-	-	-	-	08 광업지원서비스업
-	-	-	-	-	-	-	-	① Proprietorship
-	-	-	-	-	-	-	-	② Incorporated Co.
-	-	-	-	-	-	-	-	③ Non-biz Corp.
-	-	-	-	-	-	-	-	④ Unincorp. Assn.
5,397	25,990	2,239	6,514	3,922	12,870	4,256	14,055	C. 제조업
3,961	10,604	1,887	4,455	3,411	8,878	3,877	11,345	① Proprietorship
1,414	15,192	344	1,894	503	3,876	369	2,632	② Incorporated Co.
22	194	8	165	8	116	9	75	③ Non-biz Corp.
-	-	-	-	-	-	1	3	④ Unincorp. Assn.
301	1,625	211	381	445	928	303	642	10 식료품제조업
201	422	201	354	410	727	288	476	① Proprietorship
99	1,191	10	27	32	165	12	137	② Incorporated Co.
1	12	-	-	3	36	3	29	③ Non-biz Corp.
-	-	-	-	-	-	-	-	④ Unincorp. Assn.
7	69	2	3	1	1	2	24	11 음료제조업
2	25	2	3	1	1	2	24	① Proprietorship
5	44	-	-	-	-	-	-	② Incorporated Co.
-	-	-	-	-	-	-	-	③ Non-biz Corp.
-	-	-	-	-	-	-	-	④ Unincorp. Assn.
1	4	-	-	-	-	-	-	12 담배제조업
-	-	-	-	-	-	-	-	① Proprietorship
1	4	-	-	-	-	-	-	② Incorporated Co.
-	-	-	-	-	-	-	-	③ Non-biz Corp.
-	-	-	-	-	-	-	-	④ Unincorp. Assn.
427	1,511	303	801	571	1,711	487	1,414	13 섬유제품제조업;의복제외
305	709	266	619	496	1,295	448	1,139	① Proprietorship
120	796	36	179	75	416	39	275	② Incorporated Co.
2	6	1	3	-	-	-	-	③ Non-biz Corp.
-	-	-	-	-	-	-	-	④ Unincorp. Assn.
1,169	5,988	732	2,625	1,628	6,503	1,859	7,965	14 의복,의복액세서리및모피제품제조업
881	2,654	624	1,884	1,415	4,526	1,713	6,705	① Proprietorship
281	3,304	106	724	213	1,977	144	1,255	② Incorporated Co.
7	30	2	17	-	-	2	5	③ Non-biz Corp.
-	-	-	-	-	-	-	-	④ Unincorp. Assn.
580	2,475	158	502	98	407	582	1,460	15 가죽, 가방및신발제조업
446	1,319	136	281	75	144	549	1,256	① Proprietorship
132	1,151	22	221	23	263	32	199	② Incorporated Co.
2	5	-	-	-	-	1	5	③ Non-biz Corp.
-	-	-	-	-	-	-	-	④ Unincorp. Assn.
31	72	22	32	14	30	20	54	16 목재및나무제품제조업;가구제외
27	63	20	28	14	30	17	48	① Proprietorship
4	9	2	4	-	-	3	6	② Incorporated Co.
-	-	-	-	-	-	-	-	③ Non-biz Corp.
-	-	-	-	-	-	-	-	④ Unincorp. Assn.

6. 산업중분류, 조직형태 및 구별 사업체수, 종사자수

(서울특별시 ~ 중랑구) 단위 : 개, 명

산업분류 Industrial Classification	서울특별시 Seoul		종로구 Jongno-gu		중구 Jung-gu		용산구 Yongsan-gu	
	사업체수 Estab.	종사자수 Workers	사업체수 Estab.	종사자수 Workers	사업체수 Estab.	종사자수 Workers	사업체수 Estab.	종사자수 Workers
17 펄프, 종이및종이제품제조업	**1,272**	**5,602**	**24**	**142**	**370**	**950**	**15**	**125**
① 개인사업체	971	2,227	17	37	334	613	10	47
② 회사법인	273	2,663	7	105	36	337	5	78
③ 회사이외법인	28	712	-	-	-	-	-	-
④ 비법인단체	-	-	-	-	-	-	-	-
18 인쇄및기록매체복제업	**8,682**	**24,604**	**209**	**450**	**5,218**	**13,048**	**110**	**300**
① 개인사업체	7,437	15,257	181	316	4,609	9,101	84	183
② 회사법인	1,202	8,923	28	134	589	3,782	24	113
③ 회사이외법인	43	424	-	-	20	165	2	4
④ 비법인단체	-	-	-	-	-	-	-	-
19 코크스, 연탄및석유정제품제조업	**19**	**100**	**-**	**-**	**-**	**-**	**-**	**-**
① 개인사업체	6	18	-	-	-	-	-	-
② 회사법인	13	82	-	-	-	-	-	-
③ 회사이외법인	-	-	-	-	-	-	-	-
④ 비법인단체	-	-	-	-	-	-	-	-
20 화학물질및화학제품제조업;의약품제외	**1,490**	**6,910**	**31**	**164**	**60**	**144**	**30**	**86**
① 개인사업체	650	1,088	14	22	34	65	13	15
② 회사법인	833	5,657	17	142	26	79	17	71
③ 회사이외법인	7	165	-	-	-	-	-	-
④ 비법인단체	-	-	-	-	-	-	-	-
21 의료용물질및의약품제조업	**186**	**1,635**	**4**	**20**	**5**	**18**	**2**	**24**
① 개인사업체	81	303	3	3	1	1	1	2
② 회사법인	104	1,314	1	17	4	17	1	22
③ 회사이외법인	1	18	-	-	-	-	-	-
④ 비법인단체	-	-	-	-	-	-	-	-
22 고무및플라스틱제품제조업	**1,632**	**5,313**	**50**	**109**	**259**	**532**	**23**	**72**
① 개인사업체	1,230	2,672	45	81	237	456	18	27
② 회사법인	395	2,579	5	28	21	75	4	24
③ 회사이외법인	7	62	-	-	1	1	1	21
④ 비법인단체	-	-	-	-	-	-	-	-
23 비금속광물제품제조업	**635**	**1,994**	**63**	**133**	**32**	**186**	**18**	**29**
① 개인사업체	469	740	60	118	28	39	13	18
② 회사법인	161	1,243	3	15	4	147	5	11
③ 회사이외법인	5	11	-	-	-	-	-	-
④ 비법인단체	-	-	-	-	-	-	-	-
24 1 차금속제조업	**374**	**1,041**	**12**	**22**	**31**	**50**	**4**	**9**
① 개인사업체	294	626	8	14	30	48	4	9
② 회사법인	80	415	4	8	1	2	-	-
③ 회사이외법인	-	-	-	-	-	-	-	-
④ 비법인단체	-	-	-	-	-	-	-	-
25 금속가공제품제조업;기계및가구제외	**4,990**	**11,335**	**360**	**671**	**417**	**637**	**48**	**72**
① 개인사업체	4,486	7,854	345	598	406	607	44	60
② 회사법인	504	3,481	15	73	11	30	4	12
③ 회사이외법인	-	-	-	-	-	-	-	-
④ 비법인단체	-	-	-	-	-	-	-	-

6. Number of Establishments, Workers by Industrial Divisions, Type of Legal Organization & Gu

(Seoul ~ Jungnang-gu) Unit : Each, Person

성동구 Seongdong-gu		광진구 Gwangjin-gu		동대문구 Dongdaemun-gu		중랑구 Jungnang-gu		산업분류 Industrial Classification
사업체수 Estab.	종사자수 Workers	사업체수 Estab.	종사자수 Workers	사업체수 Estab.	종사자수 Workers	사업체수 Estab.	종사자수 Workers	
171	1,152	31	113	42	173	37	117	17 펄프, 종이및종이제품제조업
122	487	23	43	36	88	29	68	① Proprietorship
47	640	6	23	3	13	7	41	② Incorporated Co.
2	25	2	47	3	72	1	8	③ Non-biz Corp.
-	-	-	-	-	-	-	-	④ Unincorp. Assn.
530	3,594	81	271	90	240	101	166	18 인쇄및기록매체복제업
385	1,442	70	155	83	154	93	133	① Proprietorship
142	2,103	11	116	7	86	8	33	② Incorporated Co.
3	49	-	-	-	-	-	-	③ Non-biz Corp.
-	-	-	-	-	-	-	-	④ Unincorp. Assn.
-	-	2	4	1	25	-	-	19 코크스, 연탄및석유정제품제조업
-	-	-	-	-	-	-	-	① Proprietorship
-	-	2	4	1	25	-	-	② Incorporated Co.
-	-	-	-	-	-	-	-	③ Non-biz Corp.
-	-	-	-	-	-	-	-	④ Unincorp. Assn.
128	786	32	92	40	89	31	65	20 화학물질및화학제품제조업;의약품제외
49	143	17	21	26	44	20	31	① Proprietorship
79	643	15	71	14	45	11	34	② Incorporated Co.
-	-	-	-	-	-	-	-	③ Non-biz Corp.
-	-	-	-	-	-	-	-	④ Unincorp. Assn.
18	364	7	26	24	149	10	27	21 의료용물질및의약품제조업
4	13	5	16	17	95	8	17	① Proprietorship
14	351	2	10	7	54	2	10	② Incorporated Co.
-	-	-	-	-	-	-	-	③ Non-biz Corp.
-	-	-	-	-	-	-	-	④ Unincorp. Assn.
148	475	43	117	55	165	53	131	22 고무및플라스틱제품제조업
122	288	32	69	46	128	46	90	① Proprietorship
26	187	10	34	9	37	6	26	② Incorporated Co.
-	-	1	14	-	-	1	15	③ Non-biz Corp.
-	-	-	-	-	-	-	-	④ Unincorp. Assn.
51	317	16	35	17	54	18	40	23 비금속광물제품제조업
37	71	10	10	13	28	13	22	① Proprietorship
14	246	6	25	4	26	5	18	② Incorporated Co.
-	-	-	-	-	-	-	-	③ Non-biz Corp.
-	-	-	-	-	-	-	-	④ Unincorp. Assn.
44	137	3	17	10	28	4	12	24 1 차금속제조업
36	83	3	17	9	25	3	9	① Proprietorship
8	54	-	-	1	3	1	3	② Incorporated Co.
-	-	-	-	-	-	-	-	③ Non-biz Corp.
-	-	-	-	-	-	-	-	④ Unincorp. Assn.
468	1,229	86	192	217	437	118	294	25 금속가공제품제조업;기계및가구제외
425	870	74	128	205	360	108	223	① Proprietorship
43	359	12	64	12	77	10	71	② Incorporated Co.
-	-	-	-	-	-	-	-	③ Non-biz Corp.
-	-	-	-	-	-	-	-	④ Unincorp. Assn.

6. 산업중분류, 조직형태 및 구별 사업체수, 종사자수

(서울특별시 ~ 중랑구) 단위 : 개, 명

산업분류 Industrial Classification	서울특별시 Seoul		종로구 Jongno-gu		중구 Jung-gu		용산구 Yongsan-gu	
	사업체수 Estab.	종사자수 Workers	사업체수 Estab.	종사자수 Workers	사업체수 Estab.	종사자수 Workers	사업체수 Estab.	종사자수 Workers
26 전자부품, 컴퓨터, 영상, 음향및통신장비제조업	**2,531**	**16,341**	**34**	**78**	**39**	**75**	**45**	**197**
① 개인사업체	1,101	2,300	25	32	25	40	17	18
② 회사법인	1,419	13,892	9	46	14	35	28	179
③ 회사이외법인	11	149	-	-	-	-	-	-
④ 비법인단체	-	-	-	-	-	-	-	-
27 의료, 정밀, 광학기기및시계제조업	**2,649**	**15,794**	**62**	**205**	**55**	**156**	**48**	**187**
① 개인사업체	1,700	5,342	51	151	45	115	40	158
② 회사법인	948	10,451	11	54	10	41	8	29
③ 회사이외법인	1	1	-	-	-	-	-	-
④ 비법인단체	-	-	-	-	-	-	-	-
28 전기장비제조업	**3,010**	**12,889**	**146**	**297**	**154**	**344**	**38**	**145**
① 개인사업체	1,931	3,814	128	192	135	250	23	39
② 회사법인	1,074	8,959	18	105	19	94	15	106
③ 회사이외법인	5	116	-	-	-	-	-	-
④ 비법인단체	-	-	-	-	-	-	-	-
29 기타기계및장비제조업	**3,765**	**14,665**	**72**	**125**	**151**	**306**	**37**	**89**
① 개인사업체	2,729	5,265	67	97	135	247	27	48
② 회사법인	1,031	9,348	5	28	16	59	10	41
③ 회사이외법인	5	52	-	-	-	-	-	-
④ 비법인단체	-	-	-	-	-	-	-	-
30 자동차및트레일러제조업	**257**	**977**	**2**	**3**	**5**	**33**	**4**	**13**
① 개인사업체	147	335	-	-	2	2	1	2
② 회사법인	109	610	2	3	3	31	3	11
③ 회사이외법인	1	32	-	-	-	-	-	-
④ 비법인단체	-	-	-	-	-	-	-	-
31 기타운송장비제조업	**152**	**649**	**2**	**4**	**8**	**15**	**2**	**4**
① 개인사업체	64	121	-	-	6	9	1	1
② 회사법인	88	528	2	4	2	6	1	3
③ 회사이외법인	-	-	-	-	-	-	-	-
④ 비법인단체	-	-	-	-	-	-	-	-
32 가구제조업	**1,072**	**2,422**	**22**	**34**	**52**	**89**	**22**	**40**
① 개인사업체	913	1,654	21	33	48	81	18	32
② 회사법인	151	754	1	1	4	8	3	6
③ 회사이외법인	8	14	-	-	-	-	1	2
④ 비법인단체	-	-	-	-	-	-	-	-
33 기타제품제조업	**7,173**	**18,656**	**1,332**	**3,779**	**439**	**827**	**154**	**282**
① 개인사업체	6,040	10,950	1,217	2,800	389	660	127	212
② 회사법인	1,104	7,607	113	976	47	161	26	68
③ 회사이외법인	29	99	2	3	3	6	1	2
④ 비법인단체	-	-	-	-	-	-	-	-
34 산업용기계및장비수리업	**1,245**	**2,256**	**62**	**84**	**74**	**105**	**28**	**50**
① 개인사업체	1,111	1,495	59	68	65	85	24	38
② 회사법인	133	758	3	16	9	20	4	12
③ 회사이외법인	-	-	-	-	-	-	-	-
④ 비법인단체	1	3	-	-	-	-	-	-

6. Number of Establishments, Workers by Industrial Divisions, Type of Legal Organization & Gu

(Seoul ~ Jungnang-gu) Unit : Each, Person

성동구 Seongdong-gu		광진구 Gwangjin-gu		동대문구 Dongdaemun-gu		중랑구 Jungnang-gu		산업분류
사업체수 Estab.	종사자수 Workers	사업체수 Estab.	종사자수 Workers	사업체수 Estab.	종사자수 Workers	사업체수 Estab.	종사자수 Workers	Industrial Classification
106	720	33	74	40	99	52	175	26 전자부품, 컴퓨터, 영상, 음향및통신장비제조업
48	97	17	32	28	55	33	80	① Proprietorship
57	592	16	42	12	44	18	82	② Incorporated Co.
1	31	-	-	-	-	1	13	③ Non-biz Corp.
-	-	-	-	-	-	-	-	④ Unincorp. Assn.
147	1,144	81	313	111	470	84	336	27 의료, 정밀, 광학기기및시계제조업
82	326	65	239	92	334	69	201	① Proprietorship
64	817	16	74	19	136	15	135	② Incorporated Co.
1	1	-	-	-	-	-	-	③ Non-biz Corp.
-	-	-	-	-	-	-	-	④ Unincorp. Assn.
150	828	60	230	71	331	102	262	28 전기장비제조업
77	203	40	60	53	93	84	158	① Proprietorship
73	625	19	87	17	231	18	104	② Incorporated Co.
-	-	1	83	1	7	-	-	③ Non-biz Corp.
-	-	-	-	-	-	-	-	④ Unincorp. Assn.
380	1,559	37	90	92	286	56	141	29 기타기계및장비제조업
307	624	25	48	74	175	46	88	① Proprietorship
73	935	12	42	18	111	10	53	② Incorporated Co.
-	-	-	-	-	-	-	-	③ Non-biz Corp.
-	-	-	-	-	-	-	-	④ Unincorp. Assn.
20	83	8	19	20	87	15	50	30 자동차및트레일러제조업
14	30	6	9	13	31	11	20	① Proprietorship
5	21	2	10	7	56	4	30	② Incorporated Co.
1	32	-	-	-	-	-	-	③ Non-biz Corp.
-	-	-	-	-	-	-	-	④ Unincorp. Assn.
9	33	3	3	3	13	-	-	31 기타운송장비제조업
3	10	2	2	2	8	-	-	① Proprietorship
6	23	1	1	1	5	-	-	② Incorporated Co.
-	-	-	-	-	-	-	-	③ Non-biz Corp.
-	-	-	-	-	-	-	-	④ Unincorp. Assn.
54	184	47	104	42	91	47	95	32 가구제조업
40	104	43	90	38	74	44	86	① Proprietorship
13	78	4	14	4	17	3	9	② Incorporated Co.
1	2	-	-	-	-	-	-	③ Non-biz Corp.
-	-	-	-	-	-	-	-	④ Unincorp. Assn.
398	1,553	215	432	236	460	216	498	33 기타제품제조업
292	549	182	315	214	388	198	395	① Proprietorship
105	1,003	32	116	21	71	18	103	② Incorporated Co.
1	1	1	1	1	1	-	-	③ Non-biz Corp.
-	-	-	-	-	-	-	-	④ Unincorp. Assn.
59	88	26	38	54	93	59	87	34 산업용기계및장비수리업
56	72	24	32	51	75	55	76	① Proprietorship
3	16	2	6	3	18	3	8	② Incorporated Co.
-	-	-	-	-	-	-	-	③ Non-biz Corp.
-	-	-	-	-	-	1	3	④ Unincorp. Assn.

6. 산업중분류, 조직형태 및 구별 사업체수, 종사자수

(서울특별시 ~ 중랑구) 단위 : 개, 명

산업분류 Industrial Classification	서울특별시 Seoul		종로구 Jongno-gu		중구 Jung-gu		용산구 Yongsan-gu	
	사업체수 Estab.	종사자수 Workers	사업체수 Estab.	종사자수 Workers	사업체수 Estab.	종사자수 Workers	사업체수 Estab.	종사자수 Workers
D. 전기, 가스, 증기및공기조절공급업	**683**	**6,873**	**30**	**548**	**11**	**729**	**12**	**45**
① 개인사업체	327	381	5	5	2	2	8	13
② 회사법인	309	3,272	23	541	6	32	3	30
③ 회사이외법인	47	3,220	2	2	3	695	1	2
④ 비법인단체	-	-	-	-	-	-	-	-
35 전기, 가스, 증기및공기조절공급업	**683**	**6,873**	**30**	**548**	**11**	**729**	**12**	**45**
① 개인사업체	327	381	5	5	2	2	8	13
② 회사법인	309	3,272	23	541	6	32	3	30
③ 회사이외법인	47	3,220	2	2	3	695	1	2
④ 비법인단체	-	-	-	-	-	-	-	-
E. 수도, 하수및폐기물처리, 원료재생업	**720**	**10,610**	**8**	**137**	**17**	**376**	**22**	**259**
① 개인사업체	207	476	2	3	1	1	7	11
② 회사법인	411	7,274	6	134	13	208	13	233
③ 회사이외법인	102	2,860	-	-	3	167	2	15
④ 비법인단체	-	-	-	-	-	-	-	-
36 수도업	**21**	**1,997**	**-**	**-**	**1**	**165**	**-**	**-**
① 개인사업체	-	-	-	-	-	-	-	-
② 회사법인	3	13	-	-	-	-	-	-
③ 회사이외법인	18	1,984	-	-	1	165	-	-
④ 비법인단체	-	-	-	-	-	-	-	-
37 하수, 폐수및분뇨처리업	**198**	**2,266**	**3**	**47**	**2**	**31**	**6**	**37**
① 개인사업체	40	73	-	-	-	-	1	1
② 회사법인	88	1,496	3	47	2	31	4	34
③ 회사이외법인	70	697	-	-	-	-	1	2
④ 비법인단체	-	-	-	-	-	-	-	-
38 폐기물수집, 운반, 처리및원료재생업	**485**	**6,187**	**5**	**90**	**13**	**178**	**15**	**209**
① 개인사업체	164	396	2	3	1	1	6	10
② 회사법인	308	5,625	3	87	10	175	9	199
③ 회사이외법인	13	166	-	-	2	2	-	-
④ 비법인단체	-	-	-	-	-	-	-	-
39 환경정화및복원업	**16**	**160**	**-**	**-**	**1**	**2**	**1**	**13**
① 개인사업체	3	7	-	-	-	-	-	-
② 회사법인	12	140	-	-	1	2	-	-
③ 회사이외법인	1	13	-	-	-	-	1	13
④ 비법인단체	-	-	-	-	-	-	-	-
F. 건설업	**67,382**	**449,060**	**631**	**23,469**	**639**	**7,318**	**869**	**6,718**
① 개인사업체	51,451	75,889	402	669	385	632	561	996
② 회사법인	15,833	372,291	226	22,779	249	6,660	297	5,166
③ 회사이외법인	97	879	3	21	5	26	11	556
④ 비법인단체	1	1	-	-	-	-	-	-
41 종합건설업	**5,565**	**116,878**	**110**	**20,786**	**105**	**4,908**	**110**	**3,301**
① 개인사업체	1,666	3,558	26	68	20	30	32	59
② 회사법인	3,865	113,202	83	20,708	82	4,873	74	3,233
③ 회사이외법인	34	118	1	10	3	5	4	9
④ 비법인단체	-	-	-	-	-	-	-	-

6. Number of Establishments, Workers by Industrial Divisions, Type of Legal Organization & Gu

(Seoul ~ Jungnang-gu) Unit : Each, Person

성동구 Seongdong-gu		광진구 Gwangjin-gu		동대문구 Dongdaemun-gu		중랑구 Jungnang-gu		산업분류 Industrial Classification
사업체수 Estab.	종사자수 Workers	사업체수 Estab.	종사자수 Workers	사업체수 Estab.	종사자수 Workers	사업체수 Estab.	종사자수 Workers	
34	469	17	25	15	16	11	112	D. 전기, 가스, 증기및공기조절공급업
12	16	14	15	13	14	5	5	① Proprietorship
19	292	2	9	1	1	5	18	② Incorporated Co.
3	161	1	1	1	1	1	89	③ Non-biz Corp.
-	-	-	-	-	-	-	-	④ Unincorp. Assn.
34	469	17	25	15	16	11	112	35 전기, 가스, 증기및공기조절공급업
12	16	14	15	13	14	5	5	① Proprietorship
19	292	2	9	1	1	5	18	② Incorporated Co.
3	161	1	1	1	1	1	89	③ Non-biz Corp.
-	-	-	-	-	-	-	-	④ Unincorp. Assn.
34	801	21	273	31	273	34	233	E. 수도, 하수및폐기물처리, 원료재생업
4	5	3	10	11	15	13	32	① Proprietorship
17	350	13	173	13	241	17	192	② Incorporated Co.
13	446	5	90	7	17	4	9	③ Non-biz Corp.
-	-	-	-	-	-	-	-	④ Unincorp. Assn.
2	271	1	81	-	-	-	-	36 수도업
-	-	-	-	-	-	-	-	① Proprietorship
-	-	-	-	-	-	-	-	② Incorporated Co.
2	271	1	81	-	-	-	-	③ Non-biz Corp.
-	-	-	-	-	-	-	-	④ Unincorp. Assn.
15	298	10	55	11	63	10	58	37 하수, 폐수및분뇨처리업
1	1	2	9	1	2	2	4	① Proprietorship
4	128	4	37	3	44	4	45	② Incorporated Co.
10	169	4	9	7	17	4	9	③ Non-biz Corp.
-	-	-	-	-	-	-	-	④ Unincorp. Assn.
17	232	9	127	20	210	24	175	38 폐기물수집, 운반, 처리및원료재생업
3	4	1	1	10	13	11	28	① Proprietorship
13	222	8	126	10	197	13	147	② Incorporated Co.
1	6	-	-	-	-	-	-	③ Non-biz Corp.
-	-	-	-	-	-	-	-	④ Unincorp. Assn.
-	-	1	10	-	-	-	-	39 환경정화및복원업
-	-	-	-	-	-	-	-	① Proprietorship
-	-	1	10	-	-	-	-	② Incorporated Co.
-	-	-	-	-	-	-	-	③ Non-biz Corp.
-	-	-	-	-	-	-	-	④ Unincorp. Assn.
2,046	7,966	1,616	13,235	3,347	7,275	4,644	10,960	F. 건설업
1,540	2,100	1,130	1,836	2,977	3,763	4,181	5,810	① Proprietorship
501	5,853	486	11,399	368	3,506	460	5,142	② Incorporated Co.
5	13	-	-	2	6	3	8	③ Non-biz Corp.
-	-	-	-	-	-	-	-	④ Unincorp. Assn.
129	1,000	185	2,115	123	707	196	1,874	41 종합건설업
40	149	55	123	57	113	87	182	① Proprietorship
89	851	130	1,992	64	588	108	1,691	② Incorporated Co.
-	-	-	-	2	6	1	1	③ Non-biz Corp.
-	-	-	-	-	-	-	-	④ Unincorp. Assn.

6. 산업중분류, 조직형태 및 구별 사업체수, 종사자수

(서울특별시 ~ 중랑구) 단위 : 개, 명

산업분류 Industrial Classification	서울특별시 Seoul		종로구 Jongno-gu		중구 Jung-gu		용산구 Yongsan-gu	
	사업체수 Estab.	종사자수 Workers	사업체수 Estab.	종사자수 Workers	사업체수 Estab.	종사자수 Workers	사업체수 Estab.	종사자수 Workers
42 전문직별공사업	**61,817**	**332,182**	**521**	**2,683**	**534**	**2,410**	**759**	**3,417**
① 개인사업체	49,785	72,331	376	601	365	602	529	937
② 회사법인	11,968	259,089	143	2,071	167	1,787	223	1,933
③ 회사이외법인	63	761	2	11	2	21	7	547
④ 비법인단체	1	1	-	-	-	-	-	-
G. 도매및소매업	**335,817**	**1,009,123**	**18,683**	**46,245**	**32,947**	**80,600**	**10,038**	**37,238**
① 개인사업체	260,024	410,127	15,882	24,734	28,658	41,322	6,935	10,910
② 회사법인	74,655	592,301	2,738	20,992	4,237	39,070	3,068	26,179
③ 회사이외법인	1,125	6,669	63	519	52	208	34	144
④ 비법인단체	13	26	-	-	-	-	1	5
45 자동차및부품판매업	**5,803**	**29,416**	**64**	**556**	**132**	**1,169**	**135**	**899**
① 개인사업체	3,648	8,437	42	101	87	172	84	195
② 회사법인	2,147	20,964	22	455	45	997	51	704
③ 회사이외법인	8	15	-	-	-	-	-	-
④ 비법인단체	-	-	-	-	-	-	-	-
46 도매및상품중개업	**135,015**	**538,667**	**11,153**	**27,590**	**22,328**	**54,831**	**3,913**	**22,110**
① 개인사업체	85,424	134,143	9,185	14,333	19,527	27,783	1,877	3,047
② 회사법인	49,147	402,057	1,950	13,184	2,780	26,928	2,020	19,021
③ 회사이외법인	441	2,458	18	73	21	120	15	37
④ 비법인단체	3	9	-	-	-	-	1	5
47 소매업 ; 자동차제외	**194,999**	**441,040**	**7,466**	**18,099**	**10,487**	**24,600**	**5,990**	**14,229**
① 개인사업체	170,952	267,547	6,655	10,300	9,044	13,367	4,974	7,668
② 회사법인	23,361	169,280	766	7,353	1,412	11,145	997	6,454
③ 회사이외법인	676	4,196	45	446	31	88	19	107
④ 비법인단체	10	17	-	-	-	-	-	-
H. 운수및창고업	**110,339**	**274,477**	**1,699**	**8,513**	**2,325**	**14,337**	**1,739**	**4,533**
① 개인사업체	102,939	110,927	1,242	1,533	1,604	2,047	1,592	1,811
② 회사법인	6,393	141,920	425	6,491	678	11,473	111	1,498
③ 회사이외법인	998	21,589	31	471	43	817	36	1,224
④ 비법인단체	9	41	1	18	-	-	-	-
49 육상운송및파이프라인운송업	**102,641**	**183,114**	**1,192**	**2,124**	**1,558**	**4,917**	**1,581**	**2,838**
① 개인사업체	100,389	106,307	1,132	1,373	1,458	1,774	1,517	1,682
② 회사법인	1,921	68,792	39	354	75	2,602	47	745
③ 회사이외법인	330	7,997	20	379	25	541	17	411
④ 비법인단체	1	18	1	18	-	-	-	-
50 수상운송업	**176**	**8,040**	**27**	**2,823**	**52**	**3,502**	**2**	**7**
① 개인사업체	14	24	1	1	-	-	-	-
② 회사법인	161	8,004	26	2,822	52	3,502	2	7
③ 회사이외법인	1	12	-	-	-	-	-	-
④ 비법인단체	-	-	-	-	-	-	-	-
51 항공운송업	**75**	**25,666**	**11**	**194**	**29**	**801**	-	-
① 개인사업체	-	-	-	-	-	-	-	-
② 회사법인	75	25,666	11	194	29	801	-	-
③ 회사이외법인	-	-	-	-	-	-	-	-
④ 비법인단체	-	-	-	-	-	-	-	-

6. Number of Establishments, Workers by Industrial Divisions, Type of Legal Organization & Gu

(Seoul ~ Jungnang-gu) Unit : Each, Person

성동구 Seongdong-gu		광진구 Gwangjin-gu		동대문구 Dongdaemun-gu		중랑구 Jungnang-gu		산업분류 Industrial Classification
사업체수 Estab.	종사자수 Workers	사업체수 Estab.	종사자수 Workers	사업체수 Estab.	종사자수 Workers	사업체수 Estab.	종사자수 Workers	
1,917	6,966	1,431	11,120	3,224	6,568	4,448	9,086	42 전문직별공사업
1,500	1,951	1,075	1,713	2,920	3,650	4,094	5,628	① Proprietorship
412	5,002	356	9,407	304	2,918	352	3,451	② Incorporated Co.
5	13	-	-	-	-	2	7	③ Non-biz Corp.
-	-	-	-	-	-	-	-	④ Unincorp. Assn.
11,731	41,485	9,273	21,953	14,774	33,547	9,064	18,663	G. 도매 및 소매업
8,107	13,271	7,577	11,940	12,590	20,022	8,125	13,054	① Proprietorship
3,602	28,150	1,668	9,899	2,150	13,391	909	5,250	② Incorporated Co.
22	64	28	114	33	132	25	349	③ Non-biz Corp.
-	-	-	-	1	2	5	10	④ Unincorp. Assn.
514	3,382	144	525	994	2,511	177	512	45 자동차 및 부품판매업
242	424	113	293	791	1,495	157	329	① Proprietorship
271	2,956	31	232	203	1,016	20	183	② Incorporated Co.
1	2	-	-	-	-	-	-	③ Non-biz Corp.
-	-	-	-	-	-	-	-	④ Unincorp. Assn.
5,167	22,857	2,535	8,525	4,900	14,549	2,215	5,380	46 도매 및 상품중개업
2,802	4,930	1,570	2,469	3,542	6,016	1,719	2,800	① Proprietorship
2,359	17,914	960	6,046	1,342	8,492	483	2,279	② Incorporated Co.
6	13	5	10	16	41	11	297	③ Non-biz Corp.
-	-	-	-	-	-	2	4	④ Unincorp. Assn.
6,050	15,246	6,594	12,903	8,880	16,487	6,672	12,771	47 소매업 ; 자동차제외
5,063	7,917	5,894	9,178	8,257	12,511	6,249	9,925	① Proprietorship
972	7,280	677	3,621	605	3,883	406	2,788	② Incorporated Co.
15	49	23	104	17	91	14	52	③ Non-biz Corp.
-	-	-	-	1	2	3	6	④ Unincorp. Assn.
2,994	9,462	2,778	5,261	3,956	6,435	5,830	10,899	H. 운수 및 창고업
2,777	3,288	2,641	2,823	3,832	4,125	5,692	6,079	① Proprietorship
178	3,806	109	1,806	95	1,016	112	4,122	② Incorporated Co.
38	2,366	28	632	27	1,281	26	698	③ Non-biz Corp.
1	2	-	-	2	13	-	-	④ Unincorp. Assn.
2,775	6,784	2,633	4,311	3,798	5,218	5,712	10,103	49 육상운송및파이프라인운송업
2,687	3,131	2,564	2,688	3,745	3,981	5,629	5,983	① Proprietorship
72	2,499	56	1,357	41	794	73	3,967	② Incorporated Co.
16	1,154	13	266	12	443	10	153	③ Non-biz Corp.
-	-	-	-	-	-	-	-	④ Unincorp. Assn.
2	5	1	100	-	-	-	-	50 수상운송업
1	1	-	-	-	-	-	-	① Proprietorship
1	4	1	100	-	-	-	-	② Incorporated Co.
-	-	-	-	-	-	-	-	③ Non-biz Corp.
-	-	-	-	-	-	-	-	④ Unincorp. Assn.
-	-	-	-	-	-	-	-	51 항공운송업
-	-	-	-	-	-	-	-	① Proprietorship
-	-	-	-	-	-	-	-	② Incorporated Co.
-	-	-	-	-	-	-	-	③ Non-biz Corp.
-	-	-	-	-	-	-	-	④ Unincorp. Assn.

6. 산업중분류, 조직형태 및 구별 사업체수, 종사자수

(서울특별시 ~ 중랑구) 단위 : 개, 명

산업분류 Industrial Classification	서울특별시 Seoul		종로구 Jongno-gu		중구 Jung-gu		용산구 Yongsan-gu	
	사업체수 Estab.	종사자수 Workers	사업체수 Estab.	종사자수 Workers	사업체수 Estab.	종사자수 Workers	사업체수 Estab.	종사자수 Workers
52 창고및운송관련서비스업	**7,447**	**57,657**	**469**	**3,372**	**686**	**5,117**	**156**	**1,688**
① 개인사업체	2,536	4,596	109	159	146	273	75	129
② 회사법인	4,236	39,458	349	3,121	522	4,568	62	746
③ 회사이외법인	667	13,580	11	92	18	276	19	813
④ 비법인단체	8	23	-	-	-	-	-	-
I. 숙박및음식점업	**141,679**	**424,071**	**6,866**	**21,969**	**6,253**	**26,829**	**4,880**	**16,010**
① 개인사업체	127,946	305,063	6,035	14,800	5,264	13,646	4,115	9,362
② 회사법인	13,252	115,767	800	7,009	958	12,756	751	6,593
③ 회사이외법인	470	3,202	29	154	31	427	13	50
④ 비법인단체	11	39	2	6	-	-	1	5
55 숙박업	**6,497**	**29,666**	**505**	**1,956**	**475**	**7,101**	**205**	**1,657**
① 개인사업체	6,016	10,954	454	805	371	634	191	287
② 회사법인	440	18,275	48	1,130	103	6,460	13	1,368
③ 회사이외법인	40	431	3	21	1	7	1	2
④ 비법인단체	1	6	-	-	-	-	-	-
56 음식점및주점업	**135,182**	**394,405**	**6,361**	**20,013**	**5,778**	**19,728**	**4,675**	**14,353**
① 개인사업체	121,930	294,109	5,581	13,995	4,893	13,012	3,924	9,075
② 회사법인	12,812	97,492	752	5,879	855	6,296	738	5,225
③ 회사이외법인	430	2,771	26	133	30	420	12	48
④ 비법인단체	10	33	2	6	-	-	1	5
J. 정보통신업	**57,615**	**490,621**	**1,545**	**17,220**	**1,655**	**28,741**	**1,302**	**11,780**
① 개인사업체	26,024	39,942	712	1,199	607	997	657	1,006
② 회사법인	30,943	432,479	777	15,280	1,013	26,927	624	10,041
③ 회사이외법인	625	18,144	52	735	35	817	21	733
④ 비법인단체	23	56	4	6	-	-	-	-
58 출판업	**29,474**	**249,679**	**834**	**7,161**	**878**	**13,663**	**590**	**4,870**
① 개인사업체	12,223	18,526	402	744	368	621	294	449
② 회사법인	16,988	228,372	390	6,105	496	12,866	291	4,207
③ 회사이외법인	254	2,766	39	307	14	176	5	214
④ 비법인단체	9	15	3	5	-	-	-	-
59 영상·오디오기록물제작및배급업	**12,147**	**50,804**	**314**	**1,423**	**274**	**1,092**	**375**	**1,936**
① 개인사업체	7,133	11,767	173	246	119	172	217	338
② 회사법인	4,937	38,610	139	1,161	148	836	157	1,596
③ 회사이외법인	68	396	2	16	7	84	1	2
④ 비법인단체	9	31	-	-	-	-	-	-
60 방송업	**455**	**20,313**	**16**	**763**	**19**	**1,550**	**7**	**257**
① 개인사업체	143	218	4	4	2	2	1	1
② 회사법인	285	13,852	11	758	15	1,389	5	94
③ 회사이외법인	26	6,242	-	-	2	159	1	162
④ 비법인단체	1	1	1	1	-	-	-	-
61 우편및통신업	**966**	**27,182**	**35**	**929**	**47**	**6,044**	**33**	**2,126**
① 개인사업체	313	743	11	30	7	18	7	17
② 회사법인	442	18,988	14	488	31	5,653	16	1,763
③ 회사이외법인	210	7,448	10	411	9	373	10	346
④ 비법인단체	1	3	-	-	-	-	-	-

6. Number of Establishments, Workers by Industrial Divisions, Type of Legal Organization & Gu

(Seoul ~ Jungnang-gu) Unit : Each, Person

성동구 Seongdong-gu		광진구 Gwangjin-gu		동대문구 Dongdaemun-gu		중랑구 Jungnang-gu		산업분류 Industrial Classification
사업체수 Estab.	종사자수 Workers	사업체수 Estab.	종사자수 Workers	사업체수 Estab.	종사자수 Workers	사업체수 Estab.	종사자수 Workers	
217	2,673	144	850	158	1,217	118	796	52 창고및운송관련서비스업
89	156	77	135	87	144	63	96	① Proprietorship
105	1,303	52	349	54	222	39	155	② Incorporated Co.
22	1,212	15	366	15	838	16	545	③ Non-biz Corp.
1	2	-	-	2	13	-	-	④ Unincorp. Assn.
4,413	12,327	5,118	14,018	5,108	11,913	4,453	9,997	I. 숙박및음식점업
3,964	9,652	4,798	10,919	4,874	10,486	4,327	8,973	① Proprietorship
437	2,636	301	3,008	221	1,338	117	960	② Incorporated Co.
12	39	19	91	13	89	9	64	③ Non-biz Corp.
-	-	-	-	-	-	-	-	④ Unincorp. Assn.
164	324	208	1,312	316	551	165	338	55 숙박업
160	295	192	341	305	469	161	309	① Proprietorship
4	29	13	963	7	48	3	9	② Incorporated Co.
-	-	3	8	4	34	1	20	③ Non-biz Corp.
-	-	-	-	-	-	-	-	④ Unincorp. Assn.
4,249	12,003	4,910	12,706	4,792	11,362	4,288	9,659	56 음식점및주점업
3,804	9,357	4,606	10,578	4,569	10,017	4,166	8,664	① Proprietorship
433	2,607	288	2,045	214	1,290	114	951	② Incorporated Co.
12	39	16	83	9	55	8	44	③ Non-biz Corp.
-	-	-	-	-	-	-	-	④ Unincorp. Assn.
2,312	19,199	1,103	4,639	781	2,595	674	1,723	J. 정보통신업
825	1,281	634	829	536	746	519	652	① Proprietorship
1,474	17,791	455	2,766	222	1,515	142	839	② Incorporated Co.
12	126	14	1,044	23	334	13	232	③ Non-biz Corp.
1	1	-	-	-	-	-	-	④ Unincorp. Assn.
1,250	11,489	537	2,045	400	1,049	344	809	58 출판업
372	660	276	354	267	374	250	313	① Proprietorship
875	10,821	256	1,680	121	598	90	476	② Incorporated Co.
3	8	5	11	12	77	4	20	③ Non-biz Corp.
-	-	-	-	-	-	-	-	④ Unincorp. Assn.
409	1,668	244	537	156	313	124	220	59 영상·오디오기록물제작및배급업
228	321	170	222	133	178	115	158	① Proprietorship
181	1,347	71	311	22	133	8	59	② Incorporated Co.
-	-	3	4	1	2	1	3	③ Non-biz Corp.
-	-	-	-	-	-	-	-	④ Unincorp. Assn.
9	40	6	12	5	78	4	92	60 방송업
3	4	4	5	1	1	2	2	① Proprietorship
5	32	2	7	4	77	2	90	② Incorporated Co.
1	4	-	-	-	-	-	-	③ Non-biz Corp.
-	-	-	-	-	-	-	-	④ Unincorp. Assn.
44	883	19	1,074	23	738	23	323	61 우편및통신업
10	15	8	20	7	20	9	13	① Proprietorship
27	824	5	25	7	464	8	106	② Incorporated Co.
7	44	6	1,029	9	254	6	204	③ Non-biz Corp.
-	-	-	-	-	-	-	-	④ Unincorp. Assn.

6. 산업중분류, 조직형태 및 구별 사업체수, 종사자수

(서울특별시 ~ 중랑구) 단위 : 개, 명

산업분류 Industrial Classification	서울특별시 Seoul		종로구 Jongno-gu		중구 Jung-gu		용산구 Yongsan-gu	
	사업체수 Estab.	종사자수 Workers	사업체수 Estab.	종사자수 Workers	사업체수 Estab.	종사자수 Workers	사업체수 Estab.	종사자수 Workers
62 컴퓨터프로그래밍, 시스템통합및관리업	9,822	100,768	184	4,289	240	3,257	189	2,189
① 개인사업체	4,574	6,219	66	98	63	88	99	148
② 회사법인	5,225	93,990	118	4,191	176	3,148	89	2,040
③ 회사이외법인	22	558	-	-	1	21	1	1
④ 비법인단체	1	1	-	-	-	-	-	-
63 정보서비스업	4,751	41,875	162	2,655	197	3,135	108	402
① 개인사업체	1,638	2,469	56	77	48	96	39	53
② 회사법인	3,066	38,667	105	2,577	147	3,035	66	341
③ 회사이외법인	45	734	1	1	2	4	3	8
④ 비법인단체	2	5	-	-	-	-	-	-
K. 금융및보험업	23,328	299,058	952	24,226	2,921	63,803	566	5,809
① 개인사업체	4,872	6,617	159	221	937	1,110	75	92
② 회사법인	14,939	246,047	706	22,458	1,803	51,949	235	4,256
③ 회사이외법인	1,724	43,327	69	1,529	133	10,686	47	1,240
④ 비법인단체	1,793	3,067	18	18	48	58	209	221
64 금융업	13,439	135,599	500	11,896	1,473	41,567	379	2,191
① 개인사업체	758	923	30	39	73	98	12	15
② 회사법인	9,728	105,822	419	11,464	1,279	33,049	128	1,166
③ 회사이외법인	1,203	25,859	33	375	76	8,366	36	795
④ 비법인단체	1,750	2,995	18	18	45	54	203	215
65 보험및연금업	1,402	65,805	103	8,714	189	8,382	45	2,110
① 개인사업체	-	-	-	-	-	-	-	-
② 회사법인	907	53,776	68	7,565	138	7,588	36	1,667
③ 회사이외법인	492	12,017	35	1,149	51	794	9	443
④ 비법인단체	3	12	-	-	-	-	-	-
66 금융및보험관련서비스업	8,487	97,654	349	3,616	1,259	13,854	142	1,508
① 개인사업체	4,114	5,694	129	182	864	1,012	63	77
② 회사법인	4,304	86,449	219	3,429	386	11,312	71	1,423
③ 회사이외법인	29	5,451	1	5	6	1,526	2	2
④ 비법인단체	40	60	-	-	3	4	6	6
L. 부동산업	72,984	205,378	2,621	10,249	3,132	12,283	2,137	5,379
① 개인사업체	44,616	66,860	1,484	2,309	1,580	2,674	1,308	1,851
② 회사법인	21,501	96,000	831	6,483	1,294	7,927	616	2,029
③ 회사이외법인	5,140	34,160	260	1,257	192	1,253	148	1,176
④ 비법인단체	1,727	8,358	46	200	66	429	65	323
68 부동산업	72,984	205,378	2,621	10,249	3,132	12,283	2,137	5,379
① 개인사업체	44,616	66,860	1,484	2,309	1,580	2,674	1,308	1,851
② 회사법인	21,501	96,000	831	6,483	1,294	7,927	616	2,029
③ 회사이외법인	5,140	34,160	260	1,257	192	1,253	148	1,176
④ 비법인단체	1,727	8,358	46	200	66	429	65	323
M. 전문, 과학및기술서비스업	82,402	597,759	2,706	27,374	3,703	42,833	1,999	19,026
① 개인사업체	44,939	93,882	1,367	6,681	2,208	4,816	1,136	1,970
② 회사법인	31,826	406,466	1,038	14,980	1,252	32,644	757	13,240
③ 회사이외법인	5,598	97,340	299	5,708	240	5,369	104	3,814
④ 비법인단체	39	71	2	5	3	4	2	2

6. Number of Establishments, Workers by Industrial Divisions, Type of Legal Organization & Gu

(Seoul ~ Jungnang-gu) Unit : Each, Person

성동구 Seongdong-gu		광진구 Gwangjin-gu		동대문구 Dongdaemun-gu		중랑구 Jungnang-gu		산업분류 Industrial Classification
사업체수 Estab.	종사자수 Workers	사업체수 Estab.	종사자수 Workers	사업체수 Estab.	종사자수 Workers	사업체수 Estab.	종사자수 Workers	
419	3,580	205	631	142	296	130	205	62 컴퓨터프로그래밍, 시스템통합및관리업
158	216	131	159	94	129	102	113	① Proprietorship
260	3,294	74	472	48	167	28	92	② Incorporated Co.
1	70	-	-	-	-	-	-	③ Non-biz Corp.
-	-	-	-	-	-	-	-	④ Unincorp. Assn.
181	1,539	92	340	55	121	49	74	63 정보서비스업
54	65	45	69	34	44	41	53	① Proprietorship
126	1,473	47	271	20	76	6	16	② Incorporated Co.
-	-	-	-	1	1	2	5	③ Non-biz Corp.
1	1	-	-	-	-	-	-	④ Unincorp. Assn.
456	4,372	274	2,886	374	4,130	206	1,746	K. 금융및보험업
144	272	78	120	122	146	80	163	① Proprietorship
222	3,363	155	2,234	182	3,373	73	943	② Incorporated Co.
57	571	41	532	62	590	52	637	③ Non-biz Corp.
33	166	-	-	8	21	1	3	④ Unincorp. Assn.
204	1,661	125	1,131	162	1,384	100	821	64 금융업
25	31	14	15	34	45	18	19	① Proprietorship
103	1,047	78	783	68	889	33	357	② Incorporated Co.
43	417	33	333	52	429	48	442	③ Non-biz Corp.
33	166	-	-	8	21	1	3	④ Unincorp. Assn.
35	837	10	286	61	1,454	9	381	65 보험및연금업
-	-	-	-	-	-	-	-	① Proprietorship
21	683	3	99	51	1,293	5	186	② Incorporated Co.
14	154	7	187	10	161	4	195	③ Non-biz Corp.
-	-	-	-	-	-	-	-	④ Unincorp. Assn.
217	1,874	139	1,469	151	1,292	97	544	66 금융및보험관련서비스업
119	241	64	105	88	101	62	144	① Proprietorship
98	1,633	74	1,352	63	1,191	35	400	② Incorporated Co.
-	-	1	12	-	-	-	-	③ Non-biz Corp.
-	-	-	-	-	-	-	-	④ Unincorp. Assn.
2,401	6,426	2,146	5,009	2,201	5,505	1,722	3,682	L. 부동산업
1,424	2,107	1,532	2,129	1,568	2,259	1,308	1,780	① Proprietorship
727	2,856	427	1,761	373	1,822	237	1,120	② Incorporated Co.
192	1,210	133	894	202	1,146	120	585	③ Non-biz Corp.
58	253	54	225	58	278	57	197	④ Unincorp. Assn.
2,401	6,426	2,146	5,009	2,201	5,505	1,722	3,682	68 부동산업
1,424	2,107	1,532	2,129	1,568	2,259	1,308	1,780	① Proprietorship
727	2,856	427	1,761	373	1,822	237	1,120	② Incorporated Co.
192	1,210	133	894	202	1,146	120	585	③ Non-biz Corp.
58	253	54	225	58	278	57	197	④ Unincorp. Assn.
3,572	22,785	1,751	6,711	1,305	8,508	1,085	2,649	M. 전문, 과학및기술서비스업
1,890	3,504	1,160	2,096	886	1,716	846	1,364	① Proprietorship
1,531	16,963	521	3,280	328	4,287	192	939	② Incorporated Co.
151	2,318	70	1,335	89	2,503	47	346	③ Non-biz Corp.
-	-	-	-	2	2	-	-	④ Unincorp. Assn.

6. 산업중분류, 조직형태 및 구별 사업체수, 종사자수

(서울특별시 ~ 중랑구) 단위 : 개, 명

산업분류 Industrial Classification	서울특별시 Seoul		종로구 Jongno-gu		중구 Jung-gu		용산구 Yongsan-gu	
	사업체수 Estab.	종사자수 Workers	사업체수 Estab.	종사자수 Workers	사업체수 Estab.	종사자수 Workers	사업체수 Estab.	종사자수 Workers
70 연구개발업	**4,276**	**66,852**	**268**	**1,589**	**144**	**1,808**	**121**	**558**
① 개인사업체	1,155	1,544	45	66	22	27	35	39
② 회사법인	2,003	46,497	90	841	69	956	40	264
③ 회사이외법인	1,094	18,761	131	677	51	822	44	253
④ 비법인단체	24	50	2	5	2	3	2	2
71 전문서비스업	**45,944**	**346,372**	**1,413**	**21,686**	**2,469**	**33,495**	**950**	**14,644**
① 개인사업체	22,994	56,855	624	5,535	1,403	3,514	444	861
② 회사법인	18,805	218,883	651	11,402	890	25,479	453	10,268
③ 회사이외법인	4,133	70,617	138	4,749	176	4,502	53	3,515
④ 비법인단체	12	17	-	-	-	-	-	-
72 건축기술, 엔지니어링및기타과학기술서비스업	**12,163**	**127,895**	**325**	**2,150**	**249**	**5,587**	**230**	**1,621**
① 개인사업체	5,732	10,942	184	323	120	253	119	210
② 회사법인	6,250	110,968	136	1,763	122	5,304	108	1,400
③ 회사이외법인	180	5,984	5	64	6	29	3	11
④ 비법인단체	1	1	-	-	1	1	-	-
73 기타전문, 과학및기술서비스업	**20,019**	**56,640**	**700**	**1,949**	**841**	**1,943**	**698**	**2,203**
① 개인사업체	15,058	24,541	514	757	663	1,022	538	860
② 회사법인	4,768	30,118	161	974	171	905	156	1,308
③ 회사이외법인	191	1,978	25	218	7	16	4	35
④ 비법인단체	2	3	-	-	-	-	-	-
N. 사업시설관리, 사업지원및임대서비스업	**31,460**	**492,983**	**1,550**	**19,463**	**1,904**	**35,075**	**703**	**14,727**
① 개인사업체	17,897	31,172	572	859	725	1,241	366	570
② 회사법인	12,911	451,142	937	18,180	1,142	33,337	320	13,855
③ 회사이외법인	579	10,425	37	403	35	490	17	302
④ 비법인단체	73	244	4	21	2	7	-	-
74 사업시설관리및조경서비스업	**5,435**	**121,580**	**103**	**3,015**	**132**	**5,063**	**128**	**6,076**
① 개인사업체	3,375	7,038	44	92	34	107	66	136
② 회사법인	1,841	108,758	56	2,907	91	4,878	54	5,667
③ 회사이외법인	187	5,641	1	3	7	78	8	273
④ 비법인단체	32	143	2	13	-	-	-	-
75 사업지원서비스업	**21,912**	**352,716**	**1,336**	**15,959**	**1,676**	**28,885**	**481**	**8,355**
① 개인사업체	11,959	20,138	448	633	657	1,080	243	357
② 회사법인	9,565	328,062	853	14,923	992	27,425	229	7,969
③ 회사이외법인	358	4,444	33	395	26	378	9	29
④ 비법인단체	30	72	2	8	1	2	-	-
76 임대업 ; 부동산제외	**4,113**	**18,687**	**111**	**489**	**96**	**1,127**	**94**	**296**
① 개인사업체	2,563	3,996	80	134	34	54	57	77
② 회사법인	1,505	14,322	28	350	59	1,034	37	219
③ 회사이외법인	34	340	3	5	2	34	-	-
④ 비법인단체	11	29	-	-	1	5	-	-
O. 공공행정, 국방및사회보장행정	**1,303**	**155,790**	**100**	**17,436**	**65**	**16,141**	**45**	**3,416**
① 개인사업체	-	-	-	-	-	-	-	-
② 회사법인	1	451	-	-	-	-	-	-
③ 회사이외법인	1,302	155,339	100	17,436	65	16,141	45	3,416
④ 비법인단체	-	-	-	-	-	-	-	-

6. Number of Establishments, Workers by Industrial Divisions, Type of Legal Organization & Gu

(Seoul ~ Jungnang-gu) Unit : Each, Person

성동구 Seongdong-gu		광진구 Gwangjin-gu		동대문구 Dongdaemun-gu		중랑구 Jungnang-gu		산업분류 Industrial Classification
사업체수 Estab.	종사자수 Workers	사업체수 Estab.	종사자수 Workers	사업체수 Estab.	종사자수 Workers	사업체수 Estab.	종사자수 Workers	
208	2,910	100	990	128	2,000	34	177	70 연구개발업
59	84	31	32	28	30	11	24	① Proprietorship
113	1,226	43	265	57	351	14	71	② Incorporated Co.
36	1,600	26	693	41	1,617	9	82	③ Non-biz Corp.
-	-	-	-	2	2	-	-	④ Unincorp. Assn.
1,689	9,261	756	3,086	567	2,552	462	1,117	71 전문서비스업
825	1,621	462	1,004	387	957	333	635	① Proprietorship
767	7,144	258	1,523	142	1,264	102	346	② Incorporated Co.
97	496	36	559	38	331	27	136	③ Non-biz Corp.
-	-	-	-	-	-	-	-	④ Unincorp. Assn.
628	6,956	362	1,506	233	3,244	220	774	72 건축기술, 엔지니어링및기타과학기술서비스업
263	531	209	389	133	238	157	250	① Proprietorship
353	6,251	150	1,113	94	2,456	56	410	② Incorporated Co.
12	174	3	4	6	550	7	114	③ Non-biz Corp.
-	-	-	-	-	-	-	-	④ Unincorp. Assn.
1,047	3,658	533	1,129	377	712	369	581	73 기타전문, 과학및기술서비스업
743	1,268	458	671	338	491	345	455	① Proprietorship
298	2,342	70	379	35	216	20	112	② Incorporated Co.
6	48	5	79	4	5	4	14	③ Non-biz Corp.
-	-	-	-	-	-	-	-	④ Unincorp. Assn.
939	16,301	943	9,781	895	8,744	892	4,628	N. 사업시설관리, 사업지원및임대서비스업
490	889	630	1,099	636	1,002	700	1,195	① Proprietorship
429	14,009	304	8,517	237	6,802	164	3,061	② Incorporated Co.
18	1,399	9	165	19	935	22	353	③ Non-biz Corp.
2	4	-	-	3	5	6	19	④ Unincorp. Assn.
150	6,264	216	3,121	162	2,635	260	1,648	74 사업시설관리및조경서비스업
89	288	150	308	110	239	215	396	① Proprietorship
54	4,650	61	2,662	44	2,316	32	1,109	② Incorporated Co.
6	1,323	5	151	5	75	11	133	③ Non-biz Corp.
1	3	-	-	3	5	2	10	④ Unincorp. Assn.
617	8,712	565	6,183	613	5,742	512	2,644	75 사업지원서비스업
325	486	369	610	447	650	404	675	① Proprietorship
281	8,154	193	5,569	152	4,232	98	1,756	② Incorporated Co.
11	72	3	4	14	860	8	211	③ Non-biz Corp.
-	-	-	-	-	-	2	2	④ Unincorp. Assn.
172	1,325	162	477	120	367	120	336	76 임대업 : 부동산제외
76	115	111	181	79	113	81	124	① Proprietorship
94	1,205	50	286	41	254	34	196	② Incorporated Co.
1	4	1	10	-	-	3	9	③ Non-biz Corp.
1	1	-	-	-	-	2	7	④ Unincorp. Assn.
45	5,243	38	3,592	49	4,023	47	4,108	O. 공공행정, 국방및사회보장행정
-	-	-	-	-	-	-	-	① Proprietorship
-	-	-	-	-	-	-	-	② Incorporated Co.
45	5,243	38	3,592	49	4,023	47	4,108	③ Non-biz Corp.
-	-	-	-	-	-	-	-	④ Unincorp. Assn.

6. 산업중분류, 조직형태 및 구별 사업체수, 종사자수

(서울특별시 ~ 중랑구) 단위 : 개, 명

산업분류 Industrial Classification	서울특별시 Seoul		종로구 Jongno-gu		중구 Jung-gu		용산구 Yongsan-gu	
	사업체수 Estab.	종사자수 Workers	사업체수 Estab.	종사자수 Workers	사업체수 Estab.	종사자수 Workers	사업체수 Estab.	종사자수 Workers
84 공공행정, 국방및사회보장행정	**1,303**	**155,790**	**100**	**17,436**	**65**	**16,141**	**45**	**3,416**
① 개인사업체	-	-	-	-	-	-	-	-
② 회사법인	1	451	-	-	-	-	-	-
③ 회사이외법인	1,302	155,339	100	17,436	65	16,141	45	3,416
④ 비법인단체	-	-	-	-	-	-	-	-
P. 교육서비스업	**46,855**	**361,663**	**1,082**	**13,298**	**644**	**9,425**	**844**	**7,352**
① 개인사업체	36,472	79,816	666	1,391	343	687	619	1,294
② 회사법인	6,029	70,275	204	2,213	153	1,773	111	1,041
③ 회사이외법인	3,798	205,239	196	9,537	137	6,904	110	4,975
④ 비법인단체	556	6,333	16	157	11	61	4	42
85 교육서비스업	**46,855**	**361,663**	**1,082**	**13,298**	**644**	**9,425**	**844**	**7,352**
① 개인사업체	36,472	79,816	666	1,391	343	687	619	1,294
② 회사법인	6,029	70,275	204	2,213	153	1,773	111	1,041
③ 회사이외법인	3,798	205,239	196	9,537	137	6,904	110	4,975
④ 비법인단체	556	6,333	16	157	11	61	4	42
Q. 보건업및사회복지서비스업	**31,866**	**450,396**	**830**	**19,143**	**813**	**11,585**	**632**	**8,219**
① 개인사업체	19,989	153,211	543	3,276	579	3,804	363	1,726
② 회사법인	400	7,335	17	118	6	65	4	120
③ 회사이외법인	4,388	191,902	171	14,322	141	6,493	125	4,618
④ 비법인단체	7,089	97,948	99	1,427	87	1,223	140	1,755
86 보건업	**19,404**	**261,550**	**526**	**15,395**	**575**	**7,013**	**352**	**4,050**
① 개인사업체	18,855	145,437	496	3,196	556	3,728	339	1,651
② 회사법인	137	1,252	7	55	3	12	1	4
③ 회사이외법인	399	114,800	23	12,144	15	3,271	12	2,395
④ 비법인단체	13	61	-	-	1	2	-	-
87 사회복지서비스업	**12,462**	**188,846**	**304**	**3,748**	**238**	**4,572**	**280**	**4,169**
① 개인사업체	1,134	7,774	47	80	23	76	24	75
② 회사법인	263	6,083	10	63	3	53	3	116
③ 회사이외법인	3,989	77,102	148	2,178	126	3,222	113	2,223
④ 비법인단체	7,076	97,887	99	1,427	86	1,221	140	1,755
R. 예술, 스포츠및여가관련서비스업	**28,722**	**88,491**	**1,141**	**5,650**	**632**	**3,258**	**651**	**3,006**
① 개인사업체	24,320	41,600	791	1,386	486	784	510	828
② 회사법인	2,865	22,808	193	992	95	1,233	95	608
③ 회사이외법인	1,310	23,467	141	3,234	48	1,232	39	1,552
④ 비법인단체	227	616	16	38	3	9	7	18
90 창작, 예술및여가관련서비스업	**9,488**	**33,938**	**657**	**4,113**	**188**	**1,404**	**315**	**2,184**
① 개인사업체	6,907	10,960	377	582	106	162	226	345
② 회사법인	1,522	7,337	154	655	43	183	56	389
③ 회사이외법인	852	15,088	111	2,842	37	1,052	27	1,433
④ 비법인단체	207	553	15	34	2	7	6	17
91 스포츠및오락관련서비스업	**19,234**	**54,553**	**484**	**1,537**	**444**	**1,854**	**336**	**822**
① 개인사업체	17,413	30,640	414	804	380	622	284	483
② 회사법인	1,343	15,471	39	337	52	1,050	39	219
③ 회사이외법인	458	8,379	30	392	11	180	12	119
④ 비법인단체	20	63	1	4	1	2	1	1

6. Number of Establishments, Workers by Industrial Divisions, Type of Legal Organization & Gu

(Seoul ~ Jungnang-gu) Unit : Each, Person

성동구 Seongdong-gu		광진구 Gwangjin-gu		동대문구 Dongdaemun-gu		중랑구 Jungnang-gu		산업분류 Industrial Classification
사업체수 Estab.	종사자수 Workers	사업체수 Estab.	종사자수 Workers	사업체수 Estab.	종사자수 Workers	사업체수 Estab.	종사자수 Workers	
45	5,243	38	3,592	49	4,023	47	4,108	84 공공행정, 국방및사회보장행정
-	-	-	-	-	-	-	-	① Proprietorship
-	-	-	-	-	-	-	-	② Incorporated Co.
45	5,243	38	3,592	49	4,023	47	4,108	③ Non-biz Corp.
-	-	-	-	-	-	-	-	④ Unincorp. Assn.
1,283	10,453	1,467	14,698	1,288	16,173	1,151	7,668	P. 교육서비스업
979	2,109	1,171	2,449	1,032	2,718	954	2,039	① Proprietorship
148	1,348	134	1,173	93	1,020	61	607	② Incorporated Co.
138	6,837	142	10,905	140	12,184	105	4,715	③ Non-biz Corp.
18	159	20	171	23	251	31	307	④ Unincorp. Assn.
1,283	10,453	1,467	14,698	1,288	16,173	1,151	7,668	85 교육서비스업
979	2,109	1,171	2,449	1,032	2,718	954	2,039	① Proprietorship
148	1,348	134	1,173	93	1,020	61	607	② Incorporated Co.
138	6,837	142	10,905	140	12,184	105	4,715	③ Non-biz Corp.
18	159	20	171	23	251	31	307	④ Unincorp. Assn.
815	9,635	981	12,785	1,085	17,183	1,111	14,806	Q. 보건업및사회복지서비스업
485	2,737	612	4,394	646	5,309	583	4,277	① Proprietorship
12	170	7	176	4	37	13	194	② Incorporated Co.
116	4,007	132	5,397	122	7,798	158	5,383	③ Non-biz Corp.
202	2,721	230	2,818	313	4,039	357	4,952	④ Unincorp. Assn.
476	5,277	594	7,325	641	10,252	565	7,184	86 보건업
461	2,645	579	4,110	620	4,982	547	4,001	① Proprietorship
4	27	3	11	3	30	4	9	② Incorporated Co.
11	2,605	10	3,187	18	5,240	12	3,172	③ Non-biz Corp.
-	-	2	17	-	-	2	2	④ Unincorp. Assn.
339	4,358	387	5,460	444	6,931	546	7,622	87 사회복지서비스업
24	92	33	284	26	327	36	276	① Proprietorship
8	143	4	165	1	7	9	185	② Incorporated Co.
105	1,402	122	2,210	104	2,558	146	2,211	③ Non-biz Corp.
202	2,721	228	2,801	313	4,039	355	4,950	④ Unincorp. Assn.
844	2,956	1,139	3,202	889	2,282	1,029	2,273	R. 예술, 스포츠및여가관련서비스업
691	1,150	1,039	1,681	803	1,384	926	1,459	① Proprietorship
116	667	60	985	37	209	24	306	② Incorporated Co.
32	1,133	30	524	42	675	72	497	③ Non-biz Corp.
5	6	10	12	7	14	7	11	④ Unincorp. Assn.
307	1,027	270	880	228	753	181	365	90 창작, 예술및여가관련서비스업
220	334	209	360	175	270	152	207	① Proprietorship
64	312	28	87	13	25	4	24	② Incorporated Co.
19	376	24	422	33	444	19	125	③ Non-biz Corp.
4	5	9	11	7	14	6	9	④ Unincorp. Assn.
537	1,929	869	2,322	661	1,529	848	1,908	91 스포츠및오락관련서비스업
471	816	830	1,321	628	1,114	774	1,252	① Proprietorship
52	355	32	898	24	184	20	282	② Incorporated Co.
13	757	6	102	9	231	53	372	③ Non-biz Corp.
1	1	1	1	-	-	1	2	④ Unincorp. Assn.

6. 산업중분류, 조직형태 및 구별 사업체수, 종사자수

(서울특별시 ~ 중랑구) 단위 : 개, 명

산업분류 Industrial Classification	서울특별시 Seoul		종로구 Jongno-gu		중구 Jung-gu		용산구 Yongsan-gu	
	사업체수 Estab.	종사자수 Workers	사업체수 Estab.	종사자수 Workers	사업체수 Estab.	종사자수 Workers	사업체수 Estab.	종사자수 Workers
S. 협회및단체, 수리및기타개인서비스업	**77,887**	**186,496**	**2,591**	**7,297**	**2,175**	**7,632**	**1,866**	**5,572**
① 개인사업체	58,953	93,163	1,469	2,232	1,362	2,144	1,351	2,283
② 회사법인	2,155	26,321	43	289	63	878	68	567
③ 회사이외법인	13,431	59,495	895	4,227	575	4,223	371	2,086
④ 비법인단체	3,348	7,517	184	549	175	387	76	636
94 협회및단체	**16,582**	**65,401**	**1,078**	**4,763**	**747**	**4,672**	**439**	**2,728**
① 개인사업체	-	-	-	-	-	-	-	-
② 회사법인	29	185	2	11	2	72	1	21
③ 회사이외법인	13,249	57,812	892	4,203	573	4,217	364	2,073
④ 비법인단체	3,304	7,404	184	549	172	383	74	634
95 개인및소비용품수리업	**15,755**	**36,128**	**623**	**839**	**476**	**755**	**399**	**942**
① 개인사업체	14,669	21,805	606	777	457	630	356	550
② 회사법인	1,059	14,126	17	62	19	125	42	391
③ 회사이외법인	26	194	-	-	-	-	1	1
④ 비법인단체	1	3	-	-	-	-	-	-
96 기타개인서비스업	**45,550**	**84,967**	**890**	**1,695**	**952**	**2,205**	**1,028**	**1,902**
① 개인사업체	44,284	71,358	863	1,455	905	1,514	995	1,733
② 회사법인	1,067	12,010	24	216	42	681	25	155
③ 회사이외법인	156	1,489	3	24	2	6	6	12
④ 비법인단체	43	110	-	-	3	4	2	2

6. Number of Establishments, Workers by Industrial Divisions, Type of Legal Organization & Gu

(Seoul ~ Jungnang-gu) Unit : Each, Person

성동구 Seongdong-gu		광진구 Gwangjin-gu		동대문구 Dongdaemun-gu		중랑구 Jungnang-gu		산업분류 Industrial Classification
사업체수 Estab.	종사자수 Workers	사업체수 Estab.	종사자수 Workers	사업체수 Estab.	종사자수 Workers	사업체수 Estab.	종사자수 Workers	
2,341	7,334	2,799	5,121	2,790	4,906	3,099	4,937	S. 협회및단체, 수리및기타개인서비스업
1,744	2,676	2,271	3,364	2,201	3,079	2,470	3,277	① Proprietorship
187	2,876	54	355	37	406	37	264	② Incorporated Co.
340	1,655	376	1,247	449	1,231	437	1,074	③ Non-biz Corp.
70	127	98	155	103	190	155	322	④ Unincorp. Assn.
406	1,687	465	1,361	539	1,397	582	1,330	94 협회 및 단체
-	-	-	-	-	-	-	-	① Proprietorship
1	9	1	4	-	-	1	3	② Incorporated Co.
335	1,551	367	1,203	439	1,211	426	1,005	③ Non-biz Corp.
70	127	97	154	100	186	155	322	④ Unincorp. Assn.
700	3,487	544	934	678	1,187	711	1,109	95 개인및소비용품수리업
548	935	514	724	655	903	687	939	① Proprietorship
149	2,487	27	196	22	280	22	161	② Incorporated Co.
3	65	3	14	1	4	2	9	③ Non-biz Corp.
-	-	-	-	-	-	-	-	④ Unincorp. Assn.
1,235	2,160	1,790	2,826	1,573	2,322	1,806	2,498	96 기타개인서비스업
1,196	1,741	1,757	2,640	1,546	2,176	1,783	2,338	① Proprietorship
37	380	26	155	15	126	14	100	② Incorporated Co.
2	39	6	30	9	16	9	60	③ Non-biz Corp.
-	-	1	1	3	4	-	-	④ Unincorp. Assn.

6. 산업중분류, 조직형태 및 구별 사업체수, 종사자수

(성북구 ~ 강서구) 단위 : 개, 명

산업분류 Industrial Classification	성북구 Seongbuk-gu		강북구 Gangbuk-gu		도봉구 Dobong-gu		노원구 Nowon-gu	
	사업체수 Estab.	종사자수 Workers	사업체수 Estab.	종사자수 Workers	사업체수 Estab.	종사자수 Workers	사업체수 Estab.	종사자수 Workers
TT 전산업	34,712	124,004	26,385	80,222	25,391	79,097	37,909	133,398
① 개인사업체	29,533	53,322	23,115	42,640	22,187	38,108	32,552	57,525
② 회사법인	3,199	27,289	1,976	18,456	1,812	18,159	3,127	34,830
③ 회사이외법인	1,498	38,132	933	15,081	932	18,093	1,542	33,818
④ 비법인단체	482	5,261	361	4,045	460	4,737	688	7,225
A. 농업, 임업 및 어업	1	3	1	1	2	4	5	22
① 개인사업체	-	-	-	-	-	-	-	-
② 회사법인	1	3	1	1	2	4	3	15
③ 회사이외법인	-	-	-	-	-	-	2	7
④ 비법인단체	-	-	-	-	-	-	-	-
01 농업	-	-	1	1	2	4	4	19
① 개인사업체	-	-	-	-	-	-	-	-
② 회사법인	-	-	1	1	2	4	2	12
③ 회사이외법인	-	-	-	-	-	-	2	7
④ 비법인단체	-	-	-	-	-	-	-	-
02 임업	1	3	-	-	-	-	1	3
① 개인사업체	-	-	-	-	-	-	-	-
② 회사법인	1	3	-	-	-	-	1	3
③ 회사이외법인	-	-	-	-	-	-	-	-
④ 비법인단체	-	-	-	-	-	-	-	-
03 어업	-	-	-	-	-	-	-	-
① 개인사업체	-	-	-	-	-	-	-	-
② 회사법인	-	-	-	-	-	-	-	-
③ 회사이외법인	-	-	-	-	-	-	-	-
④ 비법인단체	-	-	-	-	-	-	-	-
B. 광업	-	-	-	-	-	-	-	-
① 개인사업체	-	-	-	-	-	-	-	-
② 회사법인	-	-	-	-	-	-	-	-
③ 회사이외법인	-	-	-	-	-	-	-	-
④ 비법인단체	-	-	-	-	-	-	-	-
05 석탄, 원유및천연가스광업	-	-	-	-	-	-	-	-
① 개인사업체	-	-	-	-	-	-	-	-
② 회사법인	-	-	-	-	-	-	-	-
③ 회사이외법인	-	-	-	-	-	-	-	-
④ 비법인단체	-	-	-	-	-	-	-	-
06 금속광업	-	-	-	-	-	-	-	-
① 개인사업체	-	-	-	-	-	-	-	-
② 회사법인	-	-	-	-	-	-	-	-
③ 회사이외법인	-	-	-	-	-	-	-	-
④ 비법인단체	-	-	-	-	-	-	-	-
07 비금속광물광업;연료용제외	-	-	-	-	-	-	-	-
① 개인사업체	-	-	-	-	-	-	-	-
② 회사법인	-	-	-	-	-	-	-	-
③ 회사이외법인	-	-	-	-	-	-	-	-
④ 비법인단체	-	-	-	-	-	-	-	-

6. Number of Establishments, Workers by Industrial Divisions, Type of Legal Organization & Gu

(Seongbuk-gu ~ Gangseo-gu) Unit : Each, Person

은평구 Eunpyeong-gu		서대문구 Seodaemun-gu		마포구 Mapo-gu		양천구 Yangcheon-gu		강서구 Gangseo-gu		산업분류 Industrial Classification
사업체수 Estab.	종사자수 Workers	사업체수 Estab.	종사자수 Workers	사업체수 Estab.	종사자수 Workers	사업체수 Estab.	종사자수 Workers	사업체수 Estab.	종사자수 Workers	
36,509	109,031	28,522	118,256	56,782	279,788	37,929	133,776	58,806	290,473	TT
31,698	54,541	23,359	40,642	39,994	74,889	31,790	57,572	44,201	81,269	Proprietorship
2,810	22,545	3,421	34,081	14,383	169,327	4,273	45,047	11,852	167,428	Incorporated Co.
1,395	26,443	1,304	39,932	2,018	31,788	1,178	24,728	1,928	33,069	Non-biz Corp.
606	5,502	438	3,601	387	3,784	688	6,429	825	8,707	Unincorp. Assn.
4	12	1	2	6	11	1	2	5	44	A
–	–	–	–	–	–	–	–	–	–	Proprietorship
4	12	1	2	5	8	1	2	4	12	Incorporated Co.
–	–	–	–	1	3	–	–	1	32	Non-biz Corp.
–	–	–	–	–	–	–	–	–	–	Unincorp. Assn.
2	2	1	2	5	7	–	–	4	12	01
–	–	–	–	–	–	–	–	–	–	Proprietorship
2	2	1	2	4	4	–	–	4	12	Incorporated Co.
–	–	–	–	1	3	–	–	–	–	Non-biz Corp.
–	–	–	–	–	–	–	–	–	–	Unincorp. Assn.
2	10	–	–	1	4	1	2	1	32	02
–	–	–	–	–	–	–	–	–	–	Proprietorship
2	10	–	–	1	4	1	2	–	–	Incorporated Co.
–	–	–	–	–	–	–	–	1	32	Non-biz Corp.
–	–	–	–	–	–	–	–	–	–	Unincorp. Assn.
–	–	–	–	–	–	–	–	–	–	03
–	–	–	–	–	–	–	–	–	–	Proprietorship
–	–	–	–	–	–	–	–	–	–	Incorporated Co.
–	–	–	–	–	–	–	–	–	–	Non-biz Corp.
–	–	–	–	–	–	–	–	–	–	Unincorp. Assn.
–	–	–	–	2	7	1	1	–	–	B
–	–	–	–	–	–	1	1	–	–	Proprietorship
–	–	–	–	2	7	–	–	–	–	Incorporated Co.
–	–	–	–	–	–	–	–	–	–	Non-biz Corp.
–	–	–	–	–	–	–	–	–	–	Unincorp. Assn.
–	–	–	–	–	–	–	–	–	–	05
–	–	–	–	–	–	–	–	–	–	Proprietorship
–	–	–	–	–	–	–	–	–	–	Incorporated Co.
–	–	–	–	–	–	–	–	–	–	Non-biz Corp.
–	–	–	–	–	–	–	–	–	–	Unincorp. Assn.
–	–	–	–	–	–	–	–	–	–	06
–	–	–	–	–	–	–	–	–	–	Proprietorship
–	–	–	–	–	–	–	–	–	–	Incorporated Co.
–	–	–	–	–	–	–	–	–	–	Non-biz Corp.
–	–	–	–	–	–	–	–	–	–	Unincorp. Assn.
–	–	–	–	1	1	1	1	–	–	07
–	–	–	–	–	–	1	1	–	–	Proprietorship
–	–	–	–	1	1	–	–	–	–	Incorporated Co.
–	–	–	–	–	–	–	–	–	–	Non-biz Corp.
–	–	–	–	–	–	–	–	–	–	Unincorp. Assn.

6. 산업중분류, 조직형태 및 구별 사업체수, 종사자수

(성북구 ~ 강서구) 단위 : 개, 명

산업분류 Industrial Classification	성북구 Seongbuk-gu		강북구 Gangbuk-gu		도봉구 Dobong-gu		노원구 Nowon-gu	
	사업체수 Estab.	종사자수 Workers	사업체수 Estab.	종사자수 Workers	사업체수 Estab.	종사자수 Workers	사업체수 Estab.	종사자수 Workers
08 광업지원서비스업	-	-	-	-	-	-	-	-
① 개인사업체	-	-	-	-	-	-	-	-
② 회사법인	-	-	-	-	-	-	-	-
③ 회사이외법인	-	-	-	-	-	-	-	-
④ 비법인단체	-	-	-	-	-	-	-	-
C. 제조업	3,138	8,743	2,067	5,979	1,350	3,842	1,280	3,964
① 개인사업체	2,876	7,196	1,944	5,005	1,225	3,093	1,076	2,497
② 회사법인	250	1,363	118	823	116	673	192	1,309
③ 회사이외법인	12	184	5	151	9	76	12	158
④ 비법인단체	-	-	-	-	-	-	-	-
10 식료품제조업	258	598	208	487	183	370	190	422
① 개인사업체	241	447	195	341	170	308	181	364
② 회사법인	15	89	12	35	11	45	7	45
③ 회사이외법인	2	62	1	111	2	17	2	13
④ 비법인단체	-	-	-	-	-	-	-	-
11 음료제조업	3	5	-	-	3	47	2	3
① 개인사업체	2	2	-	-	3	47	1	1
② 회사법인	-	-	-	-	-	-	1	2
③ 회사이외법인	1	3	-	-	-	-	-	-
④ 비법인단체	-	-	-	-	-	-	-	-
12 담배제조업	-	-	-	-	-	-	-	-
① 개인사업체	-	-	-	-	-	-	-	-
② 회사법인	-	-	-	-	-	-	-	-
③ 회사이외법인	-	-	-	-	-	-	-	-
④ 비법인단체	-	-	-	-	-	-	-	-
13 섬유제품제조업;의복제외	508	1,129	236	499	127	325	153	397
① 개인사업체	490	1,058	225	471	119	297	133	322
② 회사법인	17	64	11	28	7	27	20	75
③ 회사이외법인	1	7	-	-	1	1	-	-
④ 비법인단체	-	-	-	-	-	-	-	-
14 의복,의복액세서리및모피제품제조업	1,520	4,946	1,013	3,572	549	1,902	296	1,256
① 개인사업체	1,429	4,287	969	3,266	517	1,694	258	924
② 회사법인	88	629	43	274	29	166	34	226
③ 회사이외법인	3	30	1	32	3	42	4	106
④ 비법인단체	-	-	-	-	-	-	-	-
15 가죽,가방및신발제조업	91	272	75	180	51	148	44	133
① 개인사업체	77	180	70	123	43	93	38	116
② 회사법인	14	92	5	57	7	42	6	17
③ 회사이외법인	-	-	-	-	1	13	-	-
④ 비법인단체	-	-	-	-	-	-	-	-
16 목재및나무제품제조업;가구제외	11	13	6	8	12	29	15	35
① 개인사업체	11	13	6	8	9	14	14	30
② 회사법인	-	-	-	-	3	15	1	5
③ 회사이외법인	-	-	-	-	-	-	-	-
④ 비법인단체	-	-	-	-	-	-	-	-

6. Number of Establishments, Workers by Industrial Divisions, Type of Legal Organization & Gu

(Seongbuk-gu ~ Gangseo-gu) Unit : Each, Person

은평구 Eunpyeong-gu		서대문구 Seodaemun-gu		마포구 Mapo-gu		양천구 Yangcheon-gu		강서구 Gangseo-gu		산업분류 Industrial Classification
사업체수 Estab.	종사자수 Workers	사업체수 Estab.	종사자수 Workers	사업체수 Estab.	종사자수 Workers	사업체수 Estab.	종사자수 Workers	사업체수 Estab.	종사자수 Workers	
-	-	-	-	1	6	-	-	-	-	08
-	-	-	-	-	-	-	-	-	-	Proprietorship
-	-	-	-	1	6	-	-	-	-	Incorporated Co.
-	-	-	-	-	-	-	-	-	-	Non-biz Corp.
-	-	-	-	-	-	-	-	-	-	Unincorp. Assn.
1,510	3,502	1,074	2,815	1,998	5,646	1,583	4,648	1,965	8,338	C
1,332	2,475	915	1,796	1,525	2,825	1,364	3,103	1,391	2,942	Proprietorship
160	885	152	881	469	2,798	215	1,527	566	5,295	Incorporated Co.
18	142	6	137	4	23	4	18	8	101	Non-biz Corp.
-	-	1	1	-	-	-	-	-	-	Unincorp. Assn.
264	532	179	377	221	629	256	520	303	842	10
250	438	161	284	185	344	240	427	257	445	Proprietorship
10	61	17	92	34	266	16	93	42	341	Incorporated Co.
4	33	-	-	2	19	-	-	4	56	Non-biz Corp.
-	-	1	1	-	-	-	-	-	-	Unincorp. Assn.
6	51	4	9	3	3	1	1	1	1	11
3	31	3	7	2	2	1	1	1	1	Proprietorship
3	20	1	2	1	1	-	-	-	-	Incorporated Co.
-	-	-	-	-	-	-	-	-	-	Non-biz Corp.
-	-	-	-	-	-	-	-	-	-	Unincorp. Assn.
-	-	-	-	-	-	-	-	-	-	12
-	-	-	-	-	-	-	-	-	-	Proprietorship
-	-	-	-	-	-	-	-	-	-	Incorporated Co.
-	-	-	-	-	-	-	-	-	-	Non-biz Corp.
-	-	-	-	-	-	-	-	-	-	Unincorp. Assn.
106	241	64	181	128	224	109	251	119	374	13
101	228	55	108	96	146	95	180	85	156	Proprietorship
5	13	8	68	32	78	13	62	33	210	Incorporated Co.
-	-	1	5	-	-	1	9	1	8	Non-biz Corp.
-	-	-	-	-	-	-	-	-	-	Unincorp. Assn.
277	1,005	249	802	495	1,478	212	1,023	195	715	14
244	651	217	539	424	924	178	666	147	382	Proprietorship
30	311	32	263	70	551	34	357	48	333	Incorporated Co.
3	43	-	-	1	3	-	-	-	-	Non-biz Corp.
-	-	-	-	-	-	-	-	-	-	Unincorp. Assn.
86	159	67	170	85	198	246	634	171	513	15
80	129	63	127	68	114	229	542	141	358	Proprietorship
5	22	4	43	17	84	17	92	30	155	Incorporated Co.
1	8	-	-	-	-	-	-	-	-	Non-biz Corp.
-	-	-	-	-	-	-	-	-	-	Unincorp. Assn.
21	26	14	16	19	31	13	22	20	32	16
20	22	14	16	15	23	9	13	14	17	Proprietorship
1	4	-	-	4	8	3	6	6	15	Incorporated Co.
-	-	-	-	-	-	1	3	-	-	Non-biz Corp.
-	-	-	-	-	-	-	-	-	-	Unincorp. Assn.

6. 산업중분류, 조직형태 및 구별 사업체수, 종사자수

(성북구 ~ 강서구) 단위 : 개, 명

산업분류 Industrial Classification	성북구 Seongbuk-gu		강북구 Gangbuk-gu		도봉구 Dobong-gu		노원구 Nowon-gu	
	사업체수 Estab.	종사자수 Workers	사업체수 Estab.	종사자수 Workers	사업체수 Estab.	종사자수 Workers	사업체수 Estab.	종사자수 Workers
17 펄프, 종이및종이제품제조업	**26**	**109**	**10**	**13**	**15**	**37**	**25**	**85**
① 개인사업체	22	30	8	11	11	19	18	39
② 회사법인	2	12	2	2	4	18	6	31
③ 회사이외법인	2	67	-	-	-	-	1	15
④ 비법인단체	-	-	-	-	-	-	-	-
18 인쇄및기록매체복제업	**61**	**106**	**55**	**98**	**37**	**71**	**58**	**76**
① 개인사업체	55	83	54	77	34	61	55	70
② 회사법인	5	22	1	21	3	10	3	6
③ 회사이외법인	1	1	-	-	-	-	-	-
④ 비법인단체	-	-	-	-	-	-	-	-
19 코크스, 연탄및석유정제품제조업	-	-	-	-	**1**	**1**	**1**	**6**
① 개인사업체	-	-	-	-	1	1	1	6
② 회사법인	-	-	-	-	-	-	-	-
③ 회사이외법인	-	-	-	-	-	-	-	-
④ 비법인단체	-	-	-	-	-	-	-	-
20 화학물질및화학제품제조업;의약품제외	**24**	**56**	**21**	**58**	**14**	**29**	**26**	**38**
① 개인사업체	14	18	13	18	10	16	20	28
② 회사법인	10	38	8	40	3	11	6	10
③ 회사이외법인	-	-	-	-	1	2	-	-
④ 비법인단체	-	-	-	-	-	-	-	-
21 의료용물질및의약품제조업	**4**	**18**	-	-	-	-	**6**	**14**
① 개인사업체	1	2	-	-	-	-	3	8
② 회사법인	3	16	-	-	-	-	3	6
③ 회사이외법인	-	-	-	-	-	-	-	-
④ 비법인단체	-	-	-	-	-	-	-	-
22 고무및플라스틱제품제조업	**39**	**97**	**13**	**31**	**16**	**72**	**14**	**73**
① 개인사업체	30	52	11	29	12	39	9	18
② 회사법인	9	45	1	1	4	33	5	55
③ 회사이외법인	-	-	1	1	-	-	-	-
④ 비법인단체	-	-	-	-	-	-	-	-
23 비금속광물제품제조업	**15**	**31**	**10**	**24**	**9**	**18**	**18**	**30**
① 개인사업체	13	19	9	15	7	8	16	25
② 회사법인	2	12	1	9	1	9	2	5
③ 회사이외법인	-	-	-	-	1	1	-	-
④ 비법인단체	-	-	-	-	-	-	-	-
24 1차금속제조업	**3**	**5**	**2**	**2**	**3**	**12**	**2**	**2**
① 개인사업체	3	5	2	2	3	12	2	2
② 회사법인	-	-	-	-	-	-	-	-
③ 회사이외법인	-	-	-	-	-	-	-	-
④ 비법인단체	-	-	-	-	-	-	-	-
25 금속가공제품제조업;기계및가구제외	**90**	**153**	**54**	**79**	**42**	**97**	**37**	**94**
① 개인사업체	85	127	54	79	38	77	29	42
② 회사법인	5	26	-	-	4	20	8	52
③ 회사이외법인	-	-	-	-	-	-	-	-
④ 비법인단체	-	-	-	-	-	-	-	-

6. Number of Establishments, Workers by Industrial Divisions, Type of Legal Organization & Gu

(Seongbuk-gu ~ Gangseo-gu) Unit : Each, Person

은평구 Eunpyeong-gu		서대문구 Seodaemun-gu		마포구 Mapo-gu		양천구 Yangcheon-gu		강서구 Gangseo-gu		산업분류 Industrial Classification
사업체수 Estab.	종사자수 Workers	사업체수 Estab.	종사자수 Workers	사업체수 Estab.	종사자수 Workers	사업체수 Estab.	종사자수 Workers	사업체수 Estab.	종사자수 Workers	
23	40	25	177	48	257	32	79	37	92	17
20	35	17	33	34	57	28	47	28	60	Proprietorship
2	4	5	27	14	200	4	32	9	32	Incorporated Co.
1	1	3	117	-	-	-	-	-	-	Non-biz Corp.
-	-	-	-	-	-	-	-	-	-	Unincorp. Assn.
88	136	86	214	223	571	65	112	121	482	18
79	112	74	127	184	339	59	89	97	235	Proprietorship
6	18	12	87	39	232	6	23	21	210	Incorporated Co.
3	6	-	-	-	-	-	-	3	37	Non-biz Corp.
-	-	-	-	-	-	-	-	-	-	Unincorp. Assn.
1	4	-	-	2	18	-	-	-	-	19
-	-	-	-	-	-	-	-	-	-	Proprietorship
1	4	-	-	2	18	-	-	-	-	Incorporated Co.
-	-	-	-	-	-	-	-	-	-	Non-biz Corp.
-	-	-	-	-	-	-	-	-	-	Unincorp. Assn.
31	114	31	77	60	215	23	71	61	373	20
20	25	15	32	30	53	17	20	28	45	Proprietorship
8	42	16	45	30	162	6	51	33	328	Incorporated Co.
3	47	-	-	-	-	-	-	-	-	Non-biz Corp.
-	-	-	-	-	-	-	-	-	-	Unincorp. Assn.
4	19	3	11	4	34	3	24	7	152	21
3	15	-	-	2	2	3	24	2	19	Proprietorship
1	4	3	11	2	32	-	-	5	133	Incorporated Co.
-	-	-	-	-	-	-	-	-	-	Non-biz Corp.
-	-	-	-	-	-	-	-	-	-	Unincorp. Assn.
17	55	26	47	47	196	45	153	64	165	22
13	20	19	26	31	44	39	111	42	111	Proprietorship
4	35	7	21	16	152	6	42	22	54	Incorporated Co.
-	-	-	-	-	-	-	-	-	-	Non-biz Corp.
-	-	-	-	-	-	-	-	-	-	Unincorp. Assn.
17	23	17	22	39	72	14	30	16	36	23
15	15	14	18	30	41	10	14	12	22	Proprietorship
2	8	2	2	9	31	4	16	4	14	Incorporated Co.
-	-	1	2	-	-	-	-	-	-	Non-biz Corp.
-	-	-	-	-	-	-	-	-	-	Unincorp. Assn.
4	6	3	8	5	7	8	37	4	11	24
4	6	2	3	4	6	3	10	3	6	Proprietorship
-	-	1	5	1	1	5	27	1	5	Incorporated Co.
-	-	-	-	-	-	-	-	-	-	Non-biz Corp.
-	-	-	-	-	-	-	-	-	-	Unincorp. Assn.
78	177	32	53	53	89	90	384	72	210	25
71	105	29	45	41	62	76	196	46	97	Proprietorship
7	72	3	8	12	27	14	188	26	113	Incorporated Co.
-	-	-	-	-	-	-	-	-	-	Non-biz Corp.
-	-	-	-	-	-	-	-	-	-	Unincorp. Assn.

6. 산업중분류, 조직형태 및 구별 사업체수, 종사자수

(성북구 ~ 강서구) 단위 : 개, 명

산업분류 Industrial Classification	성북구 Seongbuk-gu		강북구 Gangbuk-gu		도봉구 Dobong-gu		노원구 Nowon-gu	
	사업체수 Estab.	종사자수 Workers	사업체수 Estab.	종사자수 Workers	사업체수 Estab.	종사자수 Workers	사업체수 Estab.	종사자수 Workers
26 전자부품, 컴퓨터, 영상, 음향및통신장비제조업	**33**	**120**	**26**	**77**	**23**	**39**	**45**	**218**
① 개인사업체	17	44	17	24	17	27	21	35
② 회사법인	15	63	8	48	6	12	24	183
③ 회사이외법인	1	13	1	5	-	-	-	-
④ 비법인단체	-	-	-	-	-	-	-	-
27 의료, 정밀, 광학기기및시계제조업	**61**	**253**	**45**	**156**	**42**	**100**	**67**	**193**
① 개인사업체	46	200	41	111	36	65	47	89
② 회사법인	15	53	4	45	6	35	20	104
③ 회사이외법인	-	-	-	-	-	-	-	-
④ 비법인단체	-	-	-	-	-	-	-	-
28 전기장비제조업	**54**	**125**	**57**	**117**	**41**	**194**	**47**	**149**
① 개인사업체	42	69	50	92	32	64	34	64
② 회사법인	12	56	7	25	9	130	13	85
③ 회사이외법인	-	-	-	-	-	-	-	-
④ 비법인단체	-	-	-	-	-	-	-	-
29 기타기계및장비제조업	**40**	**88**	**21**	**59**	**21**	**54**	**28**	**313**
① 개인사업체	30	59	17	21	16	27	16	33
② 회사법인	10	29	4	38	5	27	12	280
③ 회사이외법인	-	-	-	-	-	-	-	-
④ 비법인단체	-	-	-	-	-	-	-	-
30 자동차및트레일러제조업	**4**	**8**	**3**	**4**	**1**	**1**	**2**	**2**
① 개인사업체	4	8	2	3	1	1	-	-
② 회사법인	-	-	1	1	-	-	2	2
③ 회사이외법인	-	-	-	-	-	-	-	-
④ 비법인단체	-	-	-	-	-	-	-	-
31 기타운송장비제조업	**2**	**3**	**-**	**-**	**2**	**4**	**4**	**12**
① 개인사업체	2	3	-	-	1	1	1	1
② 회사법인	-	-	-	-	1	3	3	11
③ 회사이외법인	-	-	-	-	-	-	-	-
④ 비법인단체	-	-	-	-	-	-	-	-
32 가구제조업	**31**	**68**	**55**	**113**	**25**	**38**	**28**	**70**
① 개인사업체	29	59	52	99	24	34	24	40
② 회사법인	2	9	3	14	1	4	3	29
③ 회사이외법인	-	-	-	-	-	-	1	1
④ 비법인단체	-	-	-	-	-	-	-	-
33 기타제품제조업	**225**	**494**	**123**	**346**	**107**	**209**	**140**	**305**
① 개인사업체	200	392	116	175	98	157	124	203
② 회사법인	24	101	6	169	9	52	12	79
③ 회사이외법인	1	1	1	2	-	-	4	23
④ 비법인단체	-	-	-	-	-	-	-	-
34 산업용기계및장비수리업	**35**	**46**	**34**	**56**	**26**	**45**	**32**	**38**
① 개인사업체	33	39	33	40	23	31	31	37
② 회사법인	2	7	1	16	3	14	1	1
③ 회사이외법인	-	-	-	-	-	-	-	-
④ 비법인단체	-	-	-	-	-	-	-	-

6. Number of Establishments, Workers by Industrial Divisions, Type of Legal Organization & Gu

(Seongbuk-gu ~ Gangseo-gu) Unit : Each, Person

은 평 구 Eunpyeong-gu		서 대 문 구 Seodaemun-gu		마 포 구 Mapo-gu		양 천 구 Yangcheon-gu		강 서 구 Gangseo-gu		산 업 분 류 Industrial Classification
사업체수 Estab.	종사자수 Workers	사업체수 Estab.	종사자수 Workers	사업체수 Estab.	종사자수 Workers	사업체수 Estab.	종사자수 Workers	사업체수 Estab.	종사자수 Workers	
29	82	14	51	53	181	59	228	145	1,148	26
14	34	7	10	24	50	39	128	62	160	Proprietorship
15	48	7	41	29	131	20	100	83	988	Incorporated Co.
-	-	-	-	-	-	-	-	-	-	Non-biz Corp.
-	-	-	-	-	-	-	-	-	-	Unincorp. Assn.
49	134	42	177	61	230	46	162	94	605	27
43	111	35	112	36	146	38	126	56	146	Proprietorship
6	23	7	65	25	84	8	36	38	459	Incorporated Co.
-	-	-	-	-	-	-	-	-	-	Non-biz Corp.
-	-	-	-	-	-	-	-	-	-	Unincorp. Assn.
64	106	14	27	62	311	63	259	134	1,173	28
50	68	12	18	32	63	45	120	66	176	Proprietorship
14	38	2	9	29	247	18	139	68	997	Incorporated Co.
-	-	-	-	1	1	-	-	-	-	Non-biz Corp.
-	-	-	-	-	-	-	-	-	-	Unincorp. Assn.
26	60	11	55	44	187	42	195	76	565	29
15	29	3	3	20	23	26	46	37	72	Proprietorship
11	31	7	39	24	164	16	149	39	493	Incorporated Co.
-	-	1	13	-	-	-	-	-	-	Non-biz Corp.
-	-	-	-	-	-	-	-	-	-	Unincorp. Assn.
2	18	4	9	5	18	9	30	15	56	30
-	-	3	7	2	2	6	14	8	16	Proprietorship
2	18	1	2	3	16	3	16	7	40	Incorporated Co.
-	-	-	-	-	-	-	-	-	-	Non-biz Corp.
-	-	-	-	-	-	-	-	-	-	Unincorp. Assn.
3	3	2	9	6	14	-	-	6	13	31
3	3	-	-	2	6	-	-	3	4	Proprietorship
-	-	2	9	4	8	-	-	3	9	Incorporated Co.
-	-	-	-	-	-	-	-	-	-	Non-biz Corp.
-	-	-	-	-	-	-	-	-	-	Unincorp. Assn.
43	59	32	43	48	115	55	103	46	86	32
41	55	30	41	35	61	52	93	42	73	Proprietorship
1	3	2	2	13	54	2	5	4	13	Incorporated Co.
1	1	-	-	-	-	1	5	-	-	Non-biz Corp.
-	-	-	-	-	-	-	-	-	-	Unincorp. Assn.
224	385	133	248	248	495	147	263	201	589	33
198	287	121	214	197	283	128	178	165	267	Proprietorship
24	95	12	34	51	212	18	84	36	322	Incorporated Co.
2	3	-	-	-	-	1	1	-	-	Non-biz Corp.
-	-	-	-	-	-	-	-	-	-	Unincorp. Assn.
47	67	22	32	39	73	45	67	57	105	34
45	56	21	26	31	34	43	58	49	74	Proprietorship
2	11	1	6	8	39	2	9	8	31	Incorporated Co.
-	-	-	-	-	-	-	-	-	-	Non-biz Corp.
-	-	-	-	-	-	-	-	-	-	Unincorp. Assn.

6. 산업중분류, 조직형태 및 구별 사업체수, 종사자수

(성북구 ~ 강서구) 단위 : 개, 명

산업분류 Industrial Classification	성북구 Seongbuk-gu		강북구 Gangbuk-gu		도봉구 Dobong-gu		노원구 Nowon-gu	
	사업체수 Estab.	종사자수 Workers	사업체수 Estab.	종사자수 Workers	사업체수 Estab.	종사자수 Workers	사업체수 Estab.	종사자수 Workers
D. 전기, 가스, 증기및공기조절공급업	30	42	10	93	15	44	29	304
① 개인사업체	14	15	8	9	7	23	17	18
② 회사법인	16	27	1	1	8	21	8	149
③ 회사이외법인	-	-	1	83	-	-	4	137
④ 비법인단체	-	-	-	-	-	-	-	-
35 전기, 가스, 증기및공기조절공급업	30	42	10	93	15	44	29	304
① 개인사업체	14	15	8	9	7	23	17	18
② 회사법인	16	27	1	1	8	21	8	149
③ 회사이외법인	-	-	1	83	-	-	4	137
④ 비법인단체	-	-	-	-	-	-	-	-
E. 수도, 하수및폐기물처리, 원료재생업	24	239	18	349	16	160	28	170
① 개인사업체	12	21	7	12	4	13	9	19
② 회사법인	11	216	10	208	12	147	19	151
③ 회사이외법인	1	2	1	129	-	-	-	-
④ 비법인단체	-	-	-	-	-	-	-	-
36 수도업	-	-	1	129	-	-	-	-
① 개인사업체	-	-	-	-	-	-	-	-
② 회사법인	-	-	-	-	-	-	-	-
③ 회사이외법인	-	-	1	129	-	-	-	-
④ 비법인단체	-	-	-	-	-	-	-	-
37 하수, 폐수및분뇨처리업	7	35	5	51	2	19	6	41
① 개인사업체	4	4	3	4	1	1	2	2
② 회사법인	2	29	2	47	1	18	4	39
③ 회사이외법인	1	2	-	-	-	-	-	-
④ 비법인단체	-	-	-	-	-	-	-	-
38 폐기물수집, 운반, 처리및원료재생업	17	204	12	169	14	141	22	129
① 개인사업체	8	17	4	8	3	12	7	17
② 회사법인	9	187	8	161	11	129	15	112
③ 회사이외법인	-	-	-	-	-	-	-	-
④ 비법인단체	-	-	-	-	-	-	-	-
39 환경정화및복원업	-	-	-	-	-	-	-	-
① 개인사업체	-	-	-	-	-	-	-	-
② 회사법인	-	-	-	-	-	-	-	-
③ 회사이외법인	-	-	-	-	-	-	-	-
④ 비법인단체	-	-	-	-	-	-	-	-
F. 건설업	1,591	5,245	1,582	4,290	1,474	4,965	2,128	5,751
① 개인사업체	1,294	2,140	1,361	2,253	1,249	2,546	1,822	2,698
② 회사법인	291	3,094	218	2,022	223	2,409	305	3,050
③ 회사이외법인	6	11	3	15	2	10	1	3
④ 비법인단체	-	-	-	-	-	-	-	-
41 종합건설업	178	944	101	574	109	643	111	777
① 개인사업체	95	151	43	88	58	187	43	102
② 회사법인	81	789	58	486	51	456	67	672
③ 회사이외법인	2	4	-	-	-	-	1	3
④ 비법인단체	-	-	-	-	-	-	-	-

6. Number of Establishments, Workers by Industrial Divisions, Type of Legal Organization & Gu

(Seongbuk-gu ~ Gangseo-gu) Unit : Each, Person

은 평 구 Eunpyeong-gu		서 대 문 구 Seodaemun-gu		마 포 구 Mapo-gu		양 천 구 Yangcheon-gu		강 서 구 Gangseo-gu		산 업 분 류 Industrial Classification
사업체수 Estab.	종사자수 Workers	사업체수 Estab.	종사자수 Workers	사업체수 Estab.	종사자수 Workers	사업체수 Estab.	종사자수 Workers	사업체수 Estab.	종사자수 Workers	
14	168	11	59	23	465	17	304	38	507	D
8	8	7	7	8	8	8	8	22	26	Proprietorship
4	64	4	52	10	217	7	14	13	338	Incorporated Co.
2	96	-	-	5	240	2	282	3	143	Non-biz Corp.
-	-	-	-	-	-	-	-	-	-	Unincorp. Assn.
14	168	11	59	23	465	17	304	38	507	35
8	8	7	7	8	8	8	8	22	26	Proprietorship
4	64	4	52	10	217	7	14	13	338	Incorporated Co.
2	96	-	-	5	240	2	282	3	143	Non-biz Corp.
-	-	-	-	-	-	-	-	-	-	Unincorp. Assn.
22	271	16	598	46	410	30	519	69	893	E
12	21	7	33	12	15	11	18	21	75	Proprietorship
10	250	7	170	22	294	17	314	39	627	Incorporated Co.
-	-	2	395	12	101	2	187	9	191	Non-biz Corp.
-	-	-	-	-	-	-	-	-	-	Unincorp. Assn.
-	-	2	395	1	11	1	184	-	-	36
-	-	-	-	-	-	-	-	-	-	Proprietorship
-	-	-	-	1	11	-	-	-	-	Incorporated Co.
-	-	2	395	-	-	1	184	-	-	Non-biz Corp.
-	-	-	-	-	-	-	-	-	-	Unincorp. Assn.
5	53	3	28	13	67	6	33	18	278	37
2	2	1	1	-	-	2	2	4	7	Proprietorship
3	51	2	27	3	44	3	28	6	83	Incorporated Co.
-	-	-	-	10	23	1	3	8	188	Non-biz Corp.
-	-	-	-	-	-	-	-	-	-	Unincorp. Assn.
17	218	11	175	30	328	22	300	49	611	38
10	19	6	32	11	12	9	16	15	64	Proprietorship
7	199	5	143	17	238	13	284	33	544	Incorporated Co.
-	-	-	-	2	78	-	-	1	3	Non-biz Corp.
-	-	-	-	-	-	-	-	-	-	Unincorp. Assn.
-	-	-	-	2	4	1	2	2	4	39
-	-	-	-	1	3	-	-	2	4	Proprietorship
-	-	-	-	1	1	1	2	-	-	Incorporated Co.
-	-	-	-	-	-	-	-	-	-	Non-biz Corp.
-	-	-	-	-	-	-	-	-	-	Unincorp. Assn.
2,018	7,418	1,670	6,176	2,959	19,354	2,321	11,855	3,011	20,050	F
1,613	2,556	1,425	1,984	2,174	3,049	1,871	3,353	1,949	3,464	Proprietorship
393	4,811	243	4,182	777	16,275	448	8,493	1,059	16,579	Incorporated Co.
12	51	2	10	8	30	2	9	3	7	Non-biz Corp.
-	-	-	-	-	-	-	-	-	-	Unincorp. Assn.
202	1,961	99	1,628	240	2,528	161	1,291	340	6,358	41
86	141	46	67	71	132	65	125	92	261	Proprietorship
115	1,818	52	1,559	167	2,388	95	1,165	246	6,095	Incorporated Co.
1	2	1	2	2	8	1	1	2	2	Non-biz Corp.
-	-	-	-	-	-	-	-	-	-	Unincorp. Assn.

6. 산업중분류, 조직형태 및 구별 사업체수, 종사자수

(성북구 ~ 강서구) 단위 : 개, 명

산업분류 Industrial Classification	성북구 Seongbuk-gu		강북구 Gangbuk-gu		도봉구 Dobong-gu		노원구 Nowon-gu	
	사업체수 Estab.	종사자수 Workers	사업체수 Estab.	종사자수 Workers	사업체수 Estab.	종사자수 Workers	사업체수 Estab.	종사자수 Workers
42 전문직별공사업	**1,413**	**4,301**	**1,481**	**3,716**	**1,365**	**4,322**	**2,017**	**4,974**
① 개인사업체	1,199	1,989	1,318	2,165	1,191	2,359	1,779	2,596
② 회사법인	210	2,305	160	1,536	172	1,953	238	2,378
③ 회사이외법인	4	7	3	15	2	10	-	-
④ 비법인단체	-	-	-	-	-	-	-	-
G. 도매및소매업	**9,143**	**18,873**	**6,807**	**12,912**	**6,178**	**12,589**	**9,866**	**19,515**
① 개인사업체	8,128	12,641	6,125	9,756	5,566	8,681	8,813	13,429
② 회사법인	984	6,133	643	3,012	585	3,686	1,016	5,915
③ 회사이외법인	31	99	39	144	27	222	36	170
④ 비법인단체	-	-	-	-	-	-	1	1
45 자동차및부품판매업	**120**	**347**	**80**	**381**	**104**	**461**	**137**	**479**
① 개인사업체	98	214	65	186	84	245	117	315
② 회사법인	22	133	15	195	20	216	20	164
③ 회사이외법인	-	-	-	-	-	-	-	-
④ 비법인단체	-	-	-	-	-	-	-	-
46 도매및상품중개업	**2,097**	**5,194**	**1,413**	**2,790**	**1,357**	**2,951**	**2,051**	**4,273**
① 개인사업체	1,596	2,495	1,116	1,643	1,072	1,632	1,672	2,522
② 회사법인	486	2,668	290	1,105	278	1,305	373	1,736
③ 회사이외법인	15	31	7	42	7	14	6	15
④ 비법인단체	-	-	-	-	-	-	-	-
47 소매업 ; 자동차제외	**6,926**	**13,332**	**5,314**	**9,741**	**4,717**	**9,177**	**7,678**	**14,763**
① 개인사업체	6,434	9,932	4,944	7,927	4,410	6,804	7,024	10,592
② 회사법인	476	3,332	338	1,712	287	2,165	623	4,015
③ 회사이외법인	16	68	32	102	20	208	30	155
④ 비법인단체	-	-	-	-	-	-	1	1
H. 운수및창고업	**3,691**	**6,135**	**3,102**	**6,203**	**5,058**	**8,752**	**6,415**	**11,619**
① 개인사업체	3,622	3,946	3,039	3,407	4,992	5,195	6,292	6,458
② 회사법인	56	2,055	46	2,591	57	3,284	87	4,296
③ 회사이외법인	13	134	17	205	9	273	36	865
④ 비법인단체	-	-	-	-	-	-	-	-
49 육상운송및파이프라인운송업	**3,603**	**5,907**	**3,023**	**5,968**	**5,016**	**8,473**	**6,323**	**10,828**
① 개인사업체	3,561	3,855	2,986	3,335	4,964	5,156	6,251	6,392
② 회사법인	32	1,949	29	2,547	46	3,252	58	4,233
③ 회사이외법인	10	103	8	86	6	65	14	203
④ 비법인단체	-	-	-	-	-	-	-	-
50 수상운송업	**1**	**8**	**-**	**-**	**-**	**-**	**1**	**1**
① 개인사업체	-	-	-	-	-	-	-	-
② 회사법인	1	8	-	-	-	-	1	1
③ 회사이외법인	-	-	-	-	-	-	-	-
④ 비법인단체	-	-	-	-	-	-	-	-
51 항공운송업	**-**	**-**	**-**	**-**	**-**	**-**	**-**	**-**
① 개인사업체	-	-	-	-	-	-	-	-
② 회사법인	-	-	-	-	-	-	-	-
③ 회사이외법인	-	-	-	-	-	-	-	-
④ 비법인단체	-	-	-	-	-	-	-	-

6. Number of Establishments, Workers by Industrial Divisions, Type of Legal Organization & Gu

(Seongbuk-gu ~ Gangseo-gu) Unit : Each, Person

은 평 구 Eunpyeong-gu		서 대 문 구 Seodaemun-gu		마 포 구 Mapo-gu		양 천 구 Yangcheon-gu		강 서 구 Gangseo-gu		산 업 분 류 Industrial Classification
사업체수 Estab.	종사자수 Workers	사업체수 Estab.	종사자수 Workers	사업체수 Estab.	종사자수 Workers	사업체수 Estab.	종사자수 Workers	사업체수 Estab.	종사자수 Workers	
1,816	5,457	1,571	4,548	2,719	16,826	2,160	10,564	2,671	13,692	42
1,527	2,415	1,379	1,917	2,103	2,917	1,806	3,228	1,857	3,203	Proprietorship
278	2,993	191	2,623	610	13,887	353	7,328	813	10,484	Incorporated Co.
11	49	1	8	6	22	1	8	1	5	Non-biz Corp.
-	-	-	-	-	-	-	-	-	-	Unincorp. Assn.
9,596	18,887	6,936	16,293	12,958	41,204	9,281	20,765	15,831	46,136	G
8,717	13,740	6,043	9,457	9,356	14,754	7,904	12,606	11,867	19,390	Proprietorship
837	4,620	843	6,627	3,542	26,208	1,344	7,990	3,906	26,449	Incorporated Co.
42	527	48	207	60	242	33	169	58	297	Non-biz Corp.
-	-	2	2	-	-	-	-	-	-	Unincorp. Assn.
111	368	66	146	138	697	208	870	433	2,903	45
96	251	56	103	75	220	146	372	191	523	Proprietorship
15	117	9	42	61	472	62	498	241	2,378	Incorporated Co.
-	-	1	1	2	5	-	-	1	2	Non-biz Corp.
-	-	-	-	-	-	-	-	-	-	Unincorp. Assn.
1,876	4,235	1,512	6,039	4,360	19,528	2,402	6,249	5,448	21,860	46
1,508	2,246	1,059	1,564	2,077	3,288	1,633	2,474	2,979	4,837	Proprietorship
351	1,586	436	4,412	2,252	16,149	758	3,745	2,440	16,883	Incorporated Co.
17	403	17	63	31	91	11	30	29	140	Non-biz Corp.
-	-	-	-	-	-	-	-	-	-	Unincorp. Assn.
7,609	14,284	5,358	10,108	8,460	20,979	6,671	13,646	9,950	21,373	47
7,113	11,243	4,928	7,790	7,204	11,246	6,125	9,760	8,697	14,030	Proprietorship
471	2,917	398	2,173	1,229	9,587	524	3,747	1,225	7,188	Incorporated Co.
25	124	30	143	27	146	22	139	28	155	Non-biz Corp.
-	-	2	2	-	-	-	-	-	-	Unincorp. Assn.
5,095	8,489	3,414	5,616	3,963	11,930	6,507	13,193	9,188	50,603	H
4,991	5,224	3,294	3,428	3,242	3,562	6,231	6,522	8,137	8,855	Proprietorship
87	2,930	106	2,066	678	7,531	254	5,790	957	39,960	Incorporated Co.
17	335	14	122	43	837	22	881	94	1,788	Non-biz Corp.
-	-	-	-	-	-	-	-	-	-	Unincorp. Assn.
4,988	8,229	3,276	5,046	3,255	6,159	6,101	11,287	8,058	15,361	49
4,933	5,146	3,226	3,349	3,140	3,328	6,006	6,186	7,870	8,220	Proprietorship
41	2,796	42	1,609	96	2,580	88	4,757	177	7,009	Incorporated Co.
14	287	8	88	19	251	7	344	11	132	Non-biz Corp.
-	-	-	-	-	-	-	-	-	-	Unincorp. Assn.
-	-	2	14	12	49	6	10	6	306	50
-	-	-	-	2	8	4	6	-	-	Proprietorship
-	-	2	14	10	41	2	4	6	306	Incorporated Co.
-	-	-	-	-	-	-	-	-	-	Non-biz Corp.
-	-	-	-	-	-	-	-	-	-	Unincorp. Assn.
-	-	1	2	4	68	-	-	20	24,564	51
-	-	-	-	-	-	-	-	-	-	Proprietorship
-	-	1	2	4	68	-	-	20	24,564	Incorporated Co.
-	-	-	-	-	-	-	-	-	-	Non-biz Corp.
-	-	-	-	-	-	-	-	-	-	Unincorp. Assn.

6. 산업중분류, 조직형태 및 구별 사업체수, 종사자수

(성북구 ~ 강서구) 단위 : 개, 명

산업분류 Industrial Classification	성북구 Seongbuk-gu		강북구 Gangbuk-gu		도봉구 Dobong-gu		노원구 Nowon-gu	
	사업체수 Estab.	종사자수 Workers	사업체수 Estab.	종사자수 Workers	사업체수 Estab.	종사자수 Workers	사업체수 Estab.	종사자수 Workers
52 창고및운송관련서비스업	**87**	**220**	**79**	**235**	**42**	**279**	**91**	**790**
① 개인사업체	61	91	53	72	28	39	41	66
② 회사법인	23	98	17	44	11	32	28	62
③ 회사이외법인	3	31	9	119	3	208	22	662
④ 비법인단체	-	-	-	-	-	-	-	-
I. 숙박및음식점업	**4,683**	**11,685**	**4,001**	**9,460**	**3,003**	**7,035**	**4,544**	**13,122**
① 개인사업체	4,427	9,888	3,869	8,282	2,902	6,239	4,286	10,770
② 회사법인	239	1,726	118	1,126	82	648	227	2,153
③ 회사이외법인	17	71	14	52	19	148	31	199
④ 비법인단체	-	-	-	-	-	-	-	-
55 숙박업	**195**	**345**	**192**	**499**	**66**	**205**	**116**	**274**
① 개인사업체	180	285	187	338	59	112	107	226
② 회사법인	11	45	4	157	2	24	5	29
③ 회사이외법인	4	15	1	4	5	69	4	19
④ 비법인단체	-	-	-	-	-	-	-	-
56 음식점및주점업	**4,488**	**11,340**	**3,809**	**8,961**	**2,937**	**6,830**	**4,428**	**12,848**
① 개인사업체	4,247	9,603	3,682	7,944	2,843	6,127	4,179	10,544
② 회사법인	228	1,681	114	969	80	624	222	2,124
③ 회사이외법인	13	56	13	48	14	79	27	180
④ 비법인단체	-	-	-	-	-	-	-	-
J. 정보통신업	**1,115**	**3,355**	**561**	**1,196**	**516**	**1,335**	**993**	**2,303**
① 개인사업체	789	1,034	409	541	414	532	775	1,005
② 회사법인	308	1,882	141	532	95	455	203	994
③ 회사이외법인	18	439	11	123	7	348	15	304
④ 비법인단체	-	-	-	-	-	-	-	-
58 출판업	**566**	**1,670**	**250**	**520**	**257**	**527**	**495**	**864**
① 개인사업체	398	504	194	245	204	260	395	469
② 회사법인	162	964	53	194	52	260	98	385
③ 회사이외법인	6	202	3	81	1	7	2	10
④ 비법인단체	-	-	-	-	-	-	-	-
59 영상·오디오기록물제작및배급업	**240**	**633**	**119**	**258**	**113**	**186**	**153**	**321**
① 개인사업체	189	238	95	115	100	132	131	175
② 회사법인	46	360	24	143	13	54	22	146
③ 회사이외법인	5	35	-	-	-	-	-	-
④ 비법인단체	-	-	-	-	-	-	-	-
60 방송업	**9**	**65**	**7**	**21**	**3**	**12**	**5**	**32**
① 개인사업체	6	12	4	4	1	1	4	7
② 회사법인	3	53	2	15	2	11	1	25
③ 회사이외법인	-	-	1	2	-	-	-	-
④ 비법인단체	-	-	-	-	-	-	-	-
61 우편및통신업	**24**	**355**	**15**	**83**	**18**	**427**	**33**	**421**
① 개인사업체	11	22	4	7	8	16	17	34
② 회사법인	6	131	4	36	4	70	5	95
③ 회사이외법인	7	202	7	40	6	341	11	292
④ 비법인단체	-	-	-	-	-	-	-	-

6. Number of Establishments, Workers by Industrial Divisions, Type of Legal Organization & Gu

(Seongbuk-gu ~ Gangseo-gu) Unit : Each, Person

은평구 Eunpyeong-gu		서대문구 Seodaemun-gu		마포구 Mapo-gu		양천구 Yangcheon-gu		강서구 Gangseo-gu		산업분류 Industrial Classification
사업체수 Estab.	종사자수 Workers	사업체수 Estab.	종사자수 Workers	사업체수 Estab.	종사자수 Workers	사업체수 Estab.	종사자수 Workers	사업체수 Estab.	종사자수 Workers	
107	260	135	554	692	5,654	400	1,896	1,104	10,372	52
58	78	68	79	100	226	221	330	267	635	Proprietorship
46	134	61	441	568	4,842	164	1,029	754	8,081	Incorporated Co.
3	48	6	34	24	586	15	537	83	1,656	Non-biz Corp.
-	-	-	-	-	-	-	-	-	-	Unincorp. Assn.
4,806	11,603	4,450	11,961	9,219	25,444	3,969	11,345	6,779	19,859	I
4,604	10,074	4,091	9,279	8,304	19,287	3,727	9,082	6,250	15,024	Proprietorship
186	1,430	338	2,593	891	6,037	225	2,184	515	4,758	Incorporated Co.
16	99	21	89	23	119	16	75	12	69	Non-biz Corp.
-	-	-	-	1	1	1	4	2	8	Unincorp. Assn.
151	379	287	704	477	1,159	68	110	200	932	55
147	329	272	467	457	704	66	107	184	449	Proprietorship
3	17	15	237	19	454	2	3	14	471	Incorporated Co.
1	33	-	-	1	1	-	-	1	6	Non-biz Corp.
-	-	-	-	-	-	-	-	1	6	Unincorp. Assn.
4,655	11,224	4,163	11,257	8,742	24,285	3,901	11,235	6,579	18,927	56
4,457	9,745	3,819	8,812	7,847	18,583	3,661	8,975	6,066	14,575	Proprietorship
183	1,413	323	2,356	872	5,583	223	2,181	501	4,287	Incorporated Co.
15	66	21	89	22	118	16	75	11	63	Non-biz Corp.
-	-	-	-	1	1	1	4	1	2	Unincorp. Assn.
1,198	2,323	1,305	4,812	5,299	51,809	1,121	6,526	2,801	17,766	J
969	1,175	830	1,224	2,412	4,441	807	1,142	1,604	2,430	Proprietorship
207	852	450	3,063	2,827	45,746	299	4,523	1,184	15,041	Incorporated Co.
21	295	24	523	59	1,621	14	860	12	293	Non-biz Corp.
1	1	1	2	1	1	1	1	1	2	Unincorp. Assn.
547	838	643	2,472	2,414	21,019	470	1,330	1,284	8,102	58
441	530	408	615	1,079	2,113	335	410	654	906	Proprietorship
99	274	226	1,622	1,312	18,673	134	915	629	7,195	Incorporated Co.
6	33	8	233	23	233	1	5	1	1	Non-biz Corp.
1	1	1	2	-	-	-	-	-	-	Unincorp. Assn.
321	481	336	694	1,799	10,165	302	1,395	759	2,370	59
276	347	237	348	938	1,734	233	400	527	931	Proprietorship
42	117	94	327	847	8,304	66	992	230	1,429	Incorporated Co.
3	17	5	19	14	127	2	2	1	8	Non-biz Corp.
-	-	-	-	-	-	1	1	1	2	Unincorp. Assn.
13	81	11	52	72	7,686	22	1,805	28	340	60
8	9	5	5	11	35	6	6	8	16	Proprietorship
3	67	6	47	55	6,969	12	1,242	20	324	Incorporated Co.
2	5	-	-	6	682	4	557	-	-	Non-biz Corp.
-	-	-	-	-	-	-	-	-	-	Unincorp. Assn.
21	373	30	675	45	2,039	33	804	35	523	61
8	17	11	27	16	48	14	28	15	37	Proprietorship
6	123	10	385	21	1,923	12	480	11	204	Incorporated Co.
7	233	9	263	8	68	7	296	9	282	Non-biz Corp.
-	-	-	-	-	-	-	-	-	-	Unincorp. Assn.

6. 산업중분류, 조직형태 및 구별 사업체수, 종사자수

(성북구 ~ 강서구) 단위 : 개, 명

산업분류 Industrial Classification	성북구 Seongbuk-gu		강북구 Gangbuk-gu		도봉구 Dobong-gu		노원구 Nowon-gu	
	사업체수 Estab.	종사자수 Workers	사업체수 Estab.	종사자수 Workers	사업체수 Estab.	종사자수 Workers	사업체수 Estab.	종사자수 Workers
62 컴퓨터프로그래밍, 시스템통합및관리업	**194**	**354**	**102**	**194**	**89**	**120**	**236**	**454**
① 개인사업체	138	181	84	111	76	85	186	234
② 회사법인	56	173	18	83	13	35	50	220
③ 회사이외법인	-	-	-	-	-	-	-	-
④ 비법인단체	-	-	-	-	-	-	-	-
63 정보서비스업	**82**	**278**	**68**	**120**	**36**	**63**	**71**	**211**
① 개인사업체	47	77	28	59	25	38	42	86
② 회사법인	35	201	40	61	11	25	27	123
③ 회사이외법인	-	-	-	-	-	-	2	2
④ 비법인단체	-	-	-	-	-	-	-	-
K. 금융및보험업	**230**	**1,607**	**352**	**4,249**	**182**	**1,219**	**322**	**5,159**
① 개인사업체	75	125	158	196	78	139	108	233
② 회사법인	81	950	164	3,711	85	820	177	4,298
③ 회사이외법인	55	506	28	339	19	260	36	627
④ 비법인단체	19	26	2	3	-	-	1	1
64 금융업	**141**	**1,227**	**79**	**682**	**77**	**624**	**129**	**1,434**
① 개인사업체	17	18	22	26	16	22	19	21
② 회사법인	52	750	32	464	44	416	78	976
③ 회사이외법인	53	433	23	189	17	186	31	436
④ 비법인단체	19	26	2	3	-	-	1	1
65 보험및연금업	**3**	**74**	**61**	**2,238**	**10**	**258**	**47**	**2,816**
① 개인사업체	-	-	-	-	-	-	-	-
② 회사법인	1	1	56	2,088	8	184	43	2,640
③ 회사이외법인	2	73	5	150	2	74	4	176
④ 비법인단체	-	-	-	-	-	-	-	-
66 금융및보험관련서비스업	**86**	**306**	**212**	**1,329**	**95**	**337**	**146**	**909**
① 개인사업체	58	107	136	170	62	117	89	212
② 회사법인	28	199	76	1,159	33	220	56	682
③ 회사이외법인	-	-	-	-	-	-	1	15
④ 비법인단체	-	-	-	-	-	-	-	-
L. 부동산업	**1,918**	**3,791**	**1,243**	**2,411**	**1,140**	**3,654**	**1,704**	**4,648**
① 개인사업체	1,432	1,880	957	1,356	787	1,060	1,162	1,759
② 회사법인	260	724	168	549	175	1,610	206	859
③ 회사이외법인	202	1,089	93	419	139	842	261	1,681
④ 비법인단체	24	98	25	87	39	142	75	349
68 부동산업	**1,918**	**3,791**	**1,243**	**2,411**	**1,140**	**3,654**	**1,704**	**4,648**
① 개인사업체	1,432	1,880	957	1,356	787	1,060	1,162	1,759
② 회사법인	260	724	168	549	175	1,610	206	859
③ 회사이외법인	202	1,089	93	419	139	842	261	1,681
④ 비법인단체	24	98	25	87	39	142	75	349
M. 전문, 과학및기술서비스업	**1,415**	**7,439**	**824**	**1,985**	**828**	**2,542**	**1,308**	**3,862**
① 개인사업체	1,011	1,585	654	1,192	667	1,232	1,030	1,704
② 회사법인	322	2,269	133	578	119	973	240	1,666
③ 회사이외법인	80	3,583	37	215	41	336	38	492
④ 비법인단체	2	2	-	-	1	1	-	-

6. Number of Establishments, Workers by Industrial Divisions, Type of Legal Organization & Gu

(Seongbuk-gu ~ Gangseo-gu) Unit : Each, Person

은 평 구 Eunpyeong-gu		서 대 문 구 Seodaemun-gu		마 포 구 Mapo-gu		양 천 구 Yangcheon-gu		강 서 구 Gangseo-gu		산 업 분 류 Industrial Classification
사업체수 Estab.	종사자수 Workers	사업체수 Estab.	종사자수 Workers	사업체수 Estab.	종사자수 Workers	사업체수 Estab.	종사자수 Workers	사업체수 Estab.	종사자수 Workers	
231	429	174	529	614	7,827	216	422	517	5,575	62
194	224	122	144	256	347	166	202	315	399	Proprietorship
36	200	51	383	352	7,180	50	220	202	5,176	Incorporated Co.
1	5	1	2	5	299	-	-	-	-	Non-biz Corp.
-	-	-	-	1	1	-	-	-	-	Unincorp. Assn.
65	121	111	390	355	3,073	78	770	178	856	63
42	48	47	85	112	164	53	96	85	141	Proprietorship
21	71	63	299	240	2,697	25	674	92	713	Incorporated Co.
2	2	1	6	3	212	-	-	1	2	Non-biz Corp.
-	-	-	-	-	-	-	-	-	-	Unincorp. Assn.
244	2,197	287	3,878	814	11,301	264	2,558	570	5,074	K
92	122	84	115	212	243	78	90	173	331	Proprietorship
94	1,555	130	3,043	504	9,759	143	1,974	321	3,714	Incorporated Co.
49	510	58	703	78	1,278	41	492	66	1,004	Non-biz Corp.
9	10	15	17	20	21	2	2	10	25	Unincorp. Assn.
114	866	128	921	325	3,315	136	1,127	209	1,844	64
21	23	18	22	35	39	23	23	27	32	Proprietorship
37	439	58	544	224	2,791	75	732	120	1,085	Incorporated Co.
47	394	37	338	48	466	36	370	52	702	Non-biz Corp.
9	10	15	17	18	19	2	2	10	25	Unincorp. Assn.
30	911	33	1,863	66	1,999	15	432	48	1,214	65
-	-	-	-	-	-	-	-	-	-	Proprietorship
28	795	12	1,498	37	1,188	10	310	34	912	Incorporated Co.
2	116	21	365	29	811	5	122	14	302	Non-biz Corp.
-	-	-	-	-	-	-	-	-	-	Unincorp. Assn.
100	420	126	1,094	423	5,987	113	999	313	2,016	66
71	99	66	93	177	204	55	67	146	299	Proprietorship
29	321	60	1,001	243	5,780	58	932	167	1,717	Incorporated Co.
-	-	-	-	1	1	-	-	-	-	Non-biz Corp.
-	-	-	-	2	2	-	-	-	-	Unincorp. Assn.
2,185	4,386	1,696	3,636	3,526	8,552	1,977	4,775	3,515	8,969	L
1,670	2,117	1,224	1,790	2,280	3,207	1,399	1,955	2,117	3,203	Proprietorship
277	999	268	922	953	3,786	315	1,083	999	3,843	Incorporated Co.
165	954	152	680	261	1,385	161	1,309	306	1,558	Non-biz Corp.
73	316	52	244	32	174	102	428	93	365	Unincorp. Assn.
2,185	4,386	1,696	3,636	3,526	8,552	1,977	4,775	3,515	8,969	68
1,670	2,117	1,224	1,790	2,280	3,207	1,399	1,955	2,117	3,203	Proprietorship
277	999	268	922	953	3,786	315	1,083	999	3,843	Incorporated Co.
165	954	152	680	261	1,385	161	1,309	306	1,558	Non-biz Corp.
73	316	52	244	32	174	102	428	93	365	Unincorp. Assn.
1,349	3,336	1,521	8,577	5,086	26,062	1,589	4,461	3,218	31,081	M
1,100	1,749	1,006	1,845	2,773	5,194	1,220	2,337	1,934	3,571	Proprietorship
194	923	438	3,654	2,047	18,735	298	1,485	1,169	25,626	Incorporated Co.
55	664	72	3,072	264	2,122	70	638	115	1,884	Non-biz Corp.
-	-	5	6	2	11	1	1	-	-	Unincorp. Assn.

6. 산업중분류, 조직형태 및 구별 사업체수, 종사자수

(성북구 ~ 강서구) 단위 : 개, 명

산업분류 Industrial Classification	성북구 Seongbuk-gu		강북구 Gangbuk-gu		도봉구 Dobong-gu		노원구 Nowon-gu	
	사업체수 Estab.	종사자수 Workers	사업체수 Estab.	종사자수 Workers	사업체수 Estab.	종사자수 Workers	사업체수 Estab.	종사자수 Workers
70 연구개발업	**141**	**3,016**	**21**	**43**	**19**	**22**	**92**	**670**
① 개인사업체	43	54	13	13	14	16	41	62
② 회사법인	59	370	3	5	2	3	39	483
③ 회사이외법인	37	2,590	5	25	2	2	12	125
④ 비법인단체	2	2	-	-	1	1	-	-
71 전문서비스업	**537**	**2,583**	**398**	**1,115**	**462**	**1,689**	**535**	**1,590**
① 개인사업체	354	599	284	592	356	731	409	745
② 회사법인	147	1,059	86	379	70	689	104	508
③ 회사이외법인	36	925	28	144	36	269	22	337
④ 비법인단체	-	-	-	-	-	-	-	-
72 건축기술, 엔지니어링및기타과학기술서비스업	**219**	**946**	**129**	**372**	**107**	**446**	**221**	**803**
① 개인사업체	149	300	105	201	74	148	159	286
② 회사법인	68	602	23	138	32	246	60	495
③ 회사이외법인	2	44	1	33	1	52	2	22
④ 비법인단체	-	-	-	-	-	-	-	-
73 기타전문, 과학및기술서비스업	**518**	**894**	**276**	**455**	**240**	**385**	**460**	**799**
① 개인사업체	465	632	252	386	223	337	421	611
② 회사법인	48	238	21	56	15	35	37	180
③ 회사이외법인	5	24	3	13	2	13	2	8
④ 비법인단체	-	-	-	-	-	-	-	-
N. 사업시설관리, 사업지원및임대서비스업	**773**	**6,400**	**641**	**3,705**	**617**	**2,927**	**923**	**8,041**
① 개인사업체	607	1,046	518	892	489	974	747	1,330
② 회사법인	152	4,831	113	2,467	119	1,916	156	6,326
③ 회사이외법인	14	523	10	346	8	36	18	383
④ 비법인단체	-	-	-	-	1	1	2	2
74 사업시설관리및조경서비스업	**174**	**2,634**	**158**	**916**	**168**	**1,850**	**233**	**3,218**
① 개인사업체	142	307	132	242	136	321	192	476
② 회사법인	29	1,897	19	586	31	1,527	31	2,394
③ 회사이외법인	3	430	7	88	1	2	10	348
④ 비법인단체	-	-	-	-	-	-	-	-
75 사업지원서비스업	**503**	**3,321**	**405**	**2,598**	**376**	**869**	**574**	**4,567**
① 개인사업체	395	647	322	564	304	571	472	745
② 회사법인	99	2,626	80	1,776	65	264	93	3,786
③ 회사이외법인	9	48	3	258	6	33	8	35
④ 비법인단체	-	-	-	-	1	1	1	1
76 임대업 ; 부동산제외	**96**	**445**	**78**	**191**	**73**	**208**	**116**	**256**
① 개인사업체	70	92	64	86	49	82	83	109
② 회사법인	24	308	14	105	23	125	32	146
③ 회사이외법인	2	45	-	-	1	1	-	-
④ 비법인단체	-	-	-	-	-	-	1	1
O. 공공행정, 국방및사회보장행정	**49**	**4,607**	**42**	**3,530**	**37**	**4,256**	**40**	**4,047**
① 개인사업체	-	-	-	-	-	-	-	-
② 회사법인	-	-	-	-	-	-	-	-
③ 회사이외법인	49	4,607	42	3,530	37	4,256	40	4,047
④ 비법인단체	-	-	-	-	-	-	-	-

6. Number of Establishments, Workers by Industrial Divisions, Type of Legal Organization & Gu

(Seongbuk-gu ~ Gangseo-gu) Unit : Each, Person

은 평 구 Eunpyeong-gu		서 대 문 구 Seodaemun-gu		마 포 구 Mapo-gu		양 천 구 Yangcheon-gu		강 서 구 Gangseo-gu		산 업 분 류 Industrial Classification
사업체수 Estab.	종사자수 Workers	사업체수 Estab.	종사자수 Workers	사업체수 Estab.	종사자수 Workers	사업체수 Estab.	종사자수 Workers	사업체수 Estab.	종사자수 Workers	
63	392	135	2,970	199	1,594	67	141	150	14,428	70
36	39	38	50	51	79	45	58	33	39	Proprietorship
5	7	66	351	64	762	16	75	105	14,031	Incorporated Co.
22	346	28	2,566	83	743	5	7	12	358	Non-biz Corp.
-	-	3	3	1	10	1	1	-	-	Unincorp. Assn.
572	1,214	641	3,801	2,447	15,660	883	2,721	1,747	11,546	71
437	733	364	916	1,109	2,387	649	1,410	975	1,972	Proprietorship
109	336	247	2,582	1,189	12,306	174	887	683	8,933	Incorporated Co.
26	145	30	303	148	966	60	424	89	641	Non-biz Corp.
-	-	-	-	1	1	-	-	-	-	Unincorp. Assn.
210	679	174	732	566	3,267	204	760	535	3,504	72
165	278	113	175	275	536	137	238	297	568	Proprietorship
42	381	56	452	279	2,412	65	336	229	2,066	Incorporated Co.
3	20	5	105	12	319	2	186	9	870	Non-biz Corp.
-	-	-	-	-	-	-	-	-	-	Unincorp. Assn.
504	1,051	571	1,074	1,874	5,541	435	839	786	1,603	73
462	699	491	704	1,338	2,192	389	631	629	992	Proprietorship
38	199	69	269	515	3,255	43	187	152	596	Incorporated Co.
4	153	9	98	21	94	3	21	5	15	Non-biz Corp.
-	-	2	3	-	-	-	-	-	-	Unincorp. Assn.
906	2,961	747	5,830	1,907	27,412	860	5,853	1,623	21,895	N
727	1,042	501	841	941	1,620	604	1,053	951	1,629	Proprietorship
162	1,654	229	4,911	917	25,421	235	4,436	651	19,761	Incorporated Co.
13	256	13	62	46	348	19	355	20	502	Non-biz Corp.
4	9	4	16	3	23	2	9	1	3	Unincorp. Assn.
229	1,561	120	1,605	231	7,171	183	1,757	349	4,611	74
190	380	88	254	135	271	129	242	226	458	Proprietorship
35	982	29	1,340	83	6,699	46	1,287	116	4,033	Incorporated Co.
3	195	2	6	12	183	7	223	6	117	Non-biz Corp.
1	4	1	5	1	18	1	5	1	3	Unincorp. Assn.
576	1,145	532	4,000	1,462	19,371	531	3,474	1,034	16,325	75
457	560	339	499	673	1,122	384	684	595	988	Proprietorship
108	525	181	3,436	756	18,124	135	2,658	428	15,101	Incorporated Co.
9	58	9	54	32	124	12	132	11	236	Non-biz Corp.
2	2	3	11	1	1	-	-	-	-	Unincorp. Assn.
101	255	95	225	214	870	146	622	240	959	76
80	102	74	88	133	227	91	127	130	183	Proprietorship
19	147	19	135	78	598	54	491	107	627	Incorporated Co.
1	3	2	2	2	41	-	-	3	149	Non-biz Corp.
1	3	-	-	1	4	1	4	-	-	Unincorp. Assn.
54	5,872	44	6,013	60	5,969	47	5,524	61	5,236	O
-	-	-	-	-	-	-	-	-	-	Proprietorship
-	-	-	-	-	-	-	-	-	-	Incorporated Co.
54	5,872	44	6,013	60	5,969	47	5,524	61	5,236	Non-biz Corp.
-	-	-	-	-	-	-	-	-	-	Unincorp. Assn.

6. 산업중분류, 조직형태 및 구별 사업체수, 종사자수

(성북구 ~ 강서구) 단위 : 개, 명

산업분류 Industrial Classification	성북구 Seongbuk-gu		강북구 Gangbuk-gu		도봉구 Dobong-gu		노원구 Nowon-gu	
	사업체수 Estab.	종사자수 Workers	사업체수 Estab.	종사자수 Workers	사업체수 Estab.	종사자수 Workers	사업체수 Estab.	종사자수 Workers
84 공공행정, 국방및사회보장행정	**49**	**4,607**	**42**	**3,530**	**37**	**4,256**	**40**	**4,047**
① 개인사업체	-	-	-	-	-	-	-	-
② 회사법인	-	-	-	-	-	-	-	-
③ 회사이외법인	49	4,607	42	3,530	37	4,256	40	4,047
④ 비법인단체	-	-	-	-	-	-	-	-
P. 교육서비스업	**1,806**	**21,226**	**890**	**6,164**	**1,114**	**7,191**	**2,573**	**20,726**
① 개인사업체	1,462	2,947	759	1,480	943	1,824	2,159	4,465
② 회사법인	114	1,104	42	441	59	532	171	2,432
③ 회사이외법인	208	16,883	79	4,150	94	4,648	204	13,272
④ 비법인단체	22	292	10	93	18	187	39	557
85 교육서비스업	**1,806**	**21,226**	**890**	**6,164**	**1,114**	**7,191**	**2,573**	**20,726**
① 개인사업체	1,462	2,947	759	1,480	943	1,824	2,159	4,465
② 회사법인	114	1,104	42	441	59	532	171	2,432
③ 회사이외법인	208	16,883	79	4,150	94	4,648	204	13,272
④ 비법인단체	22	292	10	93	18	187	39	557
Q. 보건업및사회복지서비스업	**1,131**	**16,668**	**867**	**11,540**	**859**	**12,804**	**1,515**	**21,536**
① 개인사업체	596	4,098	491	4,230	399	3,047	804	5,719
② 회사법인	11	362	4	41	11	159	19	465
③ 회사이외법인	233	7,675	139	3,542	136	5,348	255	9,366
④ 비법인단체	291	4,533	233	3,727	313	4,250	437	5,986
86 보건업	**573**	**7,863**	**480**	**5,220**	**387**	**4,300**	**787**	**10,324**
① 개인사업체	555	3,954	471	4,031	379	2,904	765	5,355
② 회사법인	3	11	-	-	2	36	4	42
③ 회사이외법인	15	3,898	9	1,189	6	1,360	18	4,927
④ 비법인단체	-	-	-	-	-	-	-	-
87 사회복지서비스업	**558**	**8,805**	**387**	**6,320**	**472**	**8,504**	**728**	**11,212**
① 개인사업체	41	144	20	199	20	143	39	364
② 회사법인	8	351	4	41	9	123	15	423
③ 회사이외법인	218	3,777	130	2,353	130	3,988	237	4,439
④ 비법인단체	291	4,533	233	3,727	313	4,250	437	5,986
R. 예술, 스포츠및여가관련서비스업	**1,043**	**2,444**	**869**	**1,885**	**738**	**1,594**	**1,131**	**3,043**
① 개인사업체	922	1,600	805	1,257	687	1,165	1,026	1,855
② 회사법인	65	296	25	117	22	76	54	359
③ 회사이외법인	44	529	34	505	21	331	41	804
④ 비법인단체	12	19	5	6	8	22	10	25
90 창작, 예술및여가관련서비스업	**457**	**1,114**	**203**	**523**	**195**	**487**	**312**	**1,081**
① 개인사업체	371	570	163	226	159	272	262	446
② 회사법인	39	107	9	42	11	19	20	97
③ 회사이외법인	35	418	26	249	17	174	21	514
④ 비법인단체	12	19	5	6	8	22	9	24
91 스포츠및오락관련서비스업	**586**	**1,330**	**666**	**1,362**	**543**	**1,107**	**819**	**1,962**
① 개인사업체	551	1,030	642	1,031	528	893	764	1,409
② 회사법인	26	189	16	75	11	57	34	262
③ 회사이외법인	9	111	8	256	4	157	20	290
④ 비법인단체	-	-	-	-	-	-	1	1

6. Number of Establishments, Workers by Industrial Divisions, Type of Legal Organization & Gu

(Seongbuk-gu ~ Gangseo-gu) Unit : Each, Person

은 평 구 Eunpyeong-gu		서 대 문 구 Seodaemun-gu		마 포 구 Mapo-gu		양 천 구 Yangcheon-gu		강 서 구 Gangseo-gu		산 업 분 류 Industrial Classification
사업체수 Estab.	종사자수 Workers	사업체수 Estab.	종사자수 Workers	사업체수 Estab.	종사자수 Workers	사업체수 Estab.	종사자수 Workers	사업체수 Estab.	종사자수 Workers	
54	5,872	44	6,013	60	5,969	47	5,524	61	5,236	84
–	–	–	–	–	–	–	–	–	–	Proprietorship
–	–	–	–	–	–	–	–	–	–	Incorporated Co.
54	5,872	44	6,013	60	5,969	47	5,524	61	5,236	Non-biz Corp.
–	–	–	–	–	–	–	–	–	–	Unincorp. Assn.
1,847	10,749	1,405	19,646	2,462	16,804	2,900	15,309	2,505	14,779	P
1,552	3,144	1,105	2,267	1,921	4,237	2,407	5,083	2,116	4,606	Proprietorship
103	787	119	1,319	351	3,805	342	4,056	191	1,892	Incorporated Co.
167	6,585	166	15,871	176	8,584	119	5,782	157	7,781	Non-biz Corp.
25	233	15	189	14	178	32	388	41	500	Unincorp. Assn.
1,847	10,749	1,405	19,646	2,462	16,804	2,900	15,309	2,505	14,779	85
1,552	3,144	1,105	2,267	1,921	4,237	2,407	5,083	2,116	4,606	Proprietorship
103	787	119	1,319	351	3,805	342	4,056	191	1,892	Incorporated Co.
167	6,585	166	15,871	176	8,584	119	5,782	157	7,781	Non-biz Corp.
25	233	15	189	14	178	32	388	41	500	Unincorp. Assn.
1,322	18,824	875	15,584	1,339	13,243	1,293	17,154	1,735	24,758	Q
752	6,012	483	2,787	888	5,633	754	5,849	976	8,016	Proprietorship
14	263	11	124	17	340	12	301	20	498	Incorporated Co.
217	7,893	165	9,790	216	4,094	133	5,672	237	8,794	Non-biz Corp.
339	4,656	216	2,883	218	3,176	394	5,332	502	7,450	Unincorp. Assn.
722	8,847	475	10,423	821	5,734	714	8,174	938	11,996	86
701	5,103	448	2,658	807	5,258	697	5,308	912	7,585	Proprietorship
2	14	5	38	2	33	7	124	6	44	Incorporated Co.
19	3,730	22	7,727	12	443	8	2,732	20	4,367	Non-biz Corp.
–	–	–	–	–	–	2	10	–	–	Unincorp. Assn.
600	9,977	400	5,161	518	7,509	579	8,980	797	12,762	87
51	909	35	129	81	375	57	541	64	431	Proprietorship
12	249	6	86	15	307	5	177	14	454	Incorporated Co.
198	4,163	143	2,063	204	3,651	125	2,940	217	4,427	Non-biz Corp.
339	4,656	216	2,883	218	3,176	392	5,322	502	7,450	Unincorp. Assn.
1,027	2,266	742	1,797	1,505	4,327	1,070	2,799	1,479	4,024	R
936	1,503	648	1,195	1,163	1,981	958	1,717	1,271	2,292	Proprietorship
47	230	55	327	277	1,358	73	494	125	822	Incorporated Co.
40	518	33	268	58	973	32	554	76	885	Non-biz Corp.
4	15	6	7	7	15	7	34	7	25	Unincorp. Assn.
323	870	305	710	715	1,883	304	835	396	1,295	90
266	388	247	406	490	665	243	402	283	394	Proprietorship
23	71	29	93	174	742	42	201	58	233	Incorporated Co.
31	405	24	206	45	462	16	225	48	643	Non-biz Corp.
3	6	5	5	6	14	3	7	7	25	Unincorp. Assn.
704	1,396	437	1,087	790	2,444	766	1,964	1,083	2,729	91
670	1,115	401	789	673	1,316	715	1,315	988	1,898	Proprietorship
24	159	26	234	103	616	31	293	67	589	Incorporated Co.
9	113	9	62	13	511	16	329	28	242	Non-biz Corp.
1	9	1	2	1	1	4	27	–	–	Unincorp. Assn.

6. 산업중분류, 조직형태 및 구별 사업체수, 종사자수

(성북구 ~ 강서구) 단위 : 개, 명

산업분류 Industrial Classification	성북구 Seongbuk-gu		강북구 Gangbuk-gu		도봉구 Dobong-gu		노원구 Nowon-gu	
	사업체수 Estab.	종사자수 Workers	사업체수 Estab.	종사자수 Workers	사업체수 Estab.	종사자수 Workers	사업체수 Estab.	종사자수 Workers
S. 협회및단체, 수리및기타개인서비스업	**2,931**	**5,502**	**2,508**	**4,270**	**2,264**	**4,184**	**3,105**	**5,566**
① 개인사업체	2,266	3,160	2,011	2,772	1,778	2,345	2,426	3,566
② 회사법인	38	254	31	236	42	746	44	393
③ 회사이외법인	515	1,797	380	1,133	364	959	512	1,303
④ 비법인단체	112	291	86	129	80	134	123	304
94 협회및단체	**614**	**2,011**	**460**	**1,224**	**443**	**1,093**	**623**	**1,579**
① 개인사업체	-	-	-	-	-	-	-	-
② 회사법인	2	4	1	4	1	3	1	3
③ 회사이외법인	506	1,752	374	1,092	362	956	501	1,290
④ 비법인단체	106	255	85	128	80	134	121	286
95 개인및소비용품수리업	**607**	**906**	**523**	**862**	**506**	**1,324**	**652**	**1,127**
① 개인사업체	584	786	506	691	478	660	627	904
② 회사법인	20	111	17	171	28	664	24	222
③ 회사이외법인	3	9	-	-	-	-	1	1
④ 비법인단체	-	-	-	-	-	-	-	-
96 기타개인서비스업	**1,710**	**2,585**	**1,525**	**2,184**	**1,315**	**1,767**	**1,830**	**2,860**
① 개인사업체	1,682	2,374	1,505	2,081	1,300	1,685	1,799	2,662
② 회사법인	16	139	13	61	13	79	19	168
③ 회사이외법인	6	36	6	41	2	3	10	12
④ 비법인단체	6	36	1	1	-	-	2	18

6. Number of Establishments, Workers by Industrial Divisions, Type of Legal Organization & Gu

(Seongbuk-gu ~ Gangseo-gu) Unit : Each, Person

은 평 구 Eunpyeong-gu		서 대 문 구 Seodaemun-gu		마 포 구 Mapo-gu		양 천 구 Yangcheon-gu		강 서 구 Gangseo-gu		산 업 분 류 Industrial Classification
사업체수 Estab.	종사자수 Workers	사업체수 Estab.	종사자수 Workers	사업체수 Estab.	종사자수 Workers	사업체수 Estab.	종사자수 Workers	사업체수 Estab.	종사자수 Workers	
3,312	5,767	2,328	4,963	3,610	9,838	3,098	6,185	4,413	10,461	S
2,623	3,579	1,696	2,594	2,783	4,833	2,446	3,653	3,422	5,415	Proprietorship
31	280	27	145	94	1,002	45	381	133	2,213	Incorporated Co.
507	1,646	484	1,990	644	3,819	461	1,921	690	2,504	Non-biz Corp.
151	262	121	234	89	184	146	230	168	329	Unincorp. Assn.
645	1,871	597	2,180	726	3,937	599	2,132	850	2,818	94
-	-	-	-	-	-	-	-	-	-	Proprietorship
-	-	1	3	1	3	1	4	1	3	Incorporated Co.
497	1,613	477	1,946	638	3,757	455	1,903	683	2,488	Non-biz Corp.
148	258	119	231	87	177	143	225	166	327	Unincorp. Assn.
654	1,017	423	599	497	1,201	635	1,119	903	2,916	95
635	834	414	557	457	706	612	911	824	1,528	Proprietorship
17	178	9	42	40	495	21	201	79	1,388	Incorporated Co.
2	5	-	-	-	-	2	7	-	-	Non-biz Corp.
-	-	-	-	-	-	-	-	-	-	Unincorp. Assn.
2,013	2,879	1,308	2,184	2,387	4,700	1,864	2,934	2,660	4,727	96
1,988	2,745	1,282	2,037	2,326	4,127	1,834	2,742	2,598	3,887	Proprietorship
14	102	17	100	53	504	23	176	53	822	Incorporated Co.
8	28	7	44	6	62	4	11	7	16	Non-biz Corp.
3	4	2	3	2	7	3	5	2	2	Unincorp. Assn.

6. 산업중분류, 조직형태 및 구별 사업체수, 종사자수

(구로구 ~ 강동구) 단위 : 개, 명

산업분류 Industrial Classification	구로구 Guro-gu		금천구 Geumcheon-gu		영등포구 Yeongdeungpo-gu		동작구 Dongjak-gu	
	사업체수 Estab.	종사자수 Workers	사업체수 Estab.	종사자수 Workers	사업체수 Estab.	종사자수 Workers	사업체수 Estab.	종사자수 Workers
TT전산업	52,791	240,689	47,964	255,449	74,562	435,017	27,915	109,281
① 개인사업체	38,395	68,533	29,968	57,712	51,186	86,808	23,278	41,141
② 회사법인	12,188	138,788	16,396	179,994	20,036	282,810	2,933	34,691
③ 회사이외법인	1,510	27,296	1,265	14,752	2,382	58,935	1,224	28,925
④ 비법인단체	698	6,072	335	2,991	958	6,464	480	4,524
A. 농업, 임업 및 어업	6	18	1	2	9	17	4	6
① 개인사업체	-	-	-	-	-	-	-	-
② 회사법인	5	17	1	2	9	17	4	6
③ 회사이외법인	1	1	-	-	-	-	-	-
④ 비법인단체	-	-	-	-	-	-	-	-
01 농업	6	18	1	2	8	16	4	6
① 개인사업체	-	-	-	-	-	-	-	-
② 회사법인	5	17	1	2	8	16	4	6
③ 회사이외법인	1	1	-	-	-	-	-	-
④ 비법인단체	-	-	-	-	-	-	-	-
02 임업	-	-	-	-	-	-	-	-
① 개인사업체	-	-	-	-	-	-	-	-
② 회사법인	-	-	-	-	-	-	-	-
③ 회사이외법인	-	-	-	-	-	-	-	-
④ 비법인단체	-	-	-	-	-	-	-	-
03 어업	-	-	-	-	1	1	-	-
① 개인사업체	-	-	-	-	-	-	-	-
② 회사법인	-	-	-	-	1	1	-	-
③ 회사이외법인	-	-	-	-	-	-	-	-
④ 비법인단체	-	-	-	-	-	-	-	-
B. 광업	-	-	-	-	2	5	-	-
① 개인사업체	-	-	-	-	-	-	-	-
② 회사법인	-	-	-	-	2	5	-	-
③ 회사이외법인	-	-	-	-	-	-	-	-
④ 비법인단체	-	-	-	-	-	-	-	-
05 석탄, 원유및천연가스광업	-	-	-	-	-	-	-	-
① 개인사업체	-	-	-	-	-	-	-	-
② 회사법인	-	-	-	-	-	-	-	-
③ 회사이외법인	-	-	-	-	-	-	-	-
④ 비법인단체	-	-	-	-	-	-	-	-
06 금속광업	-	-	-	-	1	2	-	-
① 개인사업체	-	-	-	-	-	-	-	-
② 회사법인	-	-	-	-	1	2	-	-
③ 회사이외법인	-	-	-	-	-	-	-	-
④ 비법인단체	-	-	-	-	-	-	-	-
07 비금속광물광업;연료용제외	-	-	-	-	1	3	-	-
① 개인사업체	-	-	-	-	-	-	-	-
② 회사법인	-	-	-	-	1	3	-	-
③ 회사이외법인	-	-	-	-	-	-	-	-
④ 비법인단체	-	-	-	-	-	-	-	-

6. Number of Establishments, Workers by Industrial Divisions, Type of Legal Organization & Gu

(Guro-gu ~ Gangdong-gu) Unit : Each, Person

관 악 구 Gwanak-gu		서 초 구 Seocho-gu		강 남 구 Gangnam-gu		송 파 구 Songpa-gu		강 동 구 Gangdong-gu		산 업 분 류 Industrial Classification
사업체수 Estab.	종사자수 Workers	사업체수 Estab.	종사자수 Workers	사업체수 Estab.	종사자수 Workers	사업체수 Estab.	종사자수 Workers	사업체수 Estab.	종사자수 Workers	
37,915	128,417	71,958	487,976	110,007	801,419	74,531	400,781	41,660	157,465	TT
32,437	60,263	44,553	92,284	59,379	144,657	52,709	97,316	34,726	62,558	Proprietorship
3,540	35,894	23,181	327,438	45,539	572,707	18,766	248,967	5,053	63,293	Incorporated Co.
1,418	27,291	3,397	63,601	3,605	77,323	2,248	46,698	1,249	25,878	Non-biz Corp.
520	4,969	827	4,653	1,484	6,732	808	7,800	632	5,736	Unincorp. Assn.
2	18	19	86	27	137	26	241	13	74	A
–	–	–	–	–	–	–	–	–	–	Proprietorship
–	–	18	84	27	137	24	233	12	73	Incorporated Co.
2	18	1	2	–	–	2	8	1	1	Non-biz Corp.
–	–	–	–	–	–	–	–	–	–	Unincorp. Assn.
2	18	14	58	22	110	17	72	7	31	01
–	–	–	–	–	–	–	–	–	–	Proprietorship
–	–	14	58	22	110	15	64	6	30	Incorporated Co.
2	18	–	–	–	–	2	8	1	1	Non-biz Corp.
–	–	–	–	–	–	–	–	–	–	Unincorp. Assn.
–	–	5	28	5	27	7	47	6	43	02
–	–	–	–	–	–	–	–	–	–	Proprietorship
–	–	4	26	5	27	7	47	6	43	Incorporated Co.
–	–	1	2	–	–	–	–	–	–	Non-biz Corp.
–	–	–	–	–	–	–	–	–	–	Unincorp. Assn.
–	–	–	–	–	–	2	122	–	–	03
–	–	–	–	–	–	–	–	–	–	Proprietorship
–	–	–	–	–	–	2	122	–	–	Incorporated Co.
–	–	–	–	–	–	–	–	–	–	Non-biz Corp.
–	–	–	–	–	–	–	–	–	–	Unincorp. Assn.
1	1	1	4	6	15	1	12	1	3	B
1	1	–	–	–	–	–	–	–	–	Proprietorship
–	–	1	4	6	15	1	12	1	3	Incorporated Co.
–	–	–	–	–	–	–	–	–	–	Non-biz Corp.
–	–	–	–	–	–	–	–	–	–	Unincorp. Assn.
–	–	–	–	–	–	–	–	–	–	05
–	–	–	–	–	–	–	–	–	–	Proprietorship
–	–	–	–	–	–	–	–	–	–	Incorporated Co.
–	–	–	–	–	–	–	–	–	–	Non-biz Corp.
–	–	–	–	–	–	–	–	–	–	Unincorp. Assn.
–	–	–	–	2	6	–	–	–	–	06
–	–	–	–	–	–	–	–	–	–	Proprietorship
–	–	–	–	2	6	–	–	–	–	Incorporated Co.
–	–	–	–	–	–	–	–	–	–	Non-biz Corp.
–	–	–	–	–	–	–	–	–	–	Unincorp. Assn.
–	–	1	4	3	7	1	12	1	3	07
–	–	–	–	–	–	–	–	–	–	Proprietorship
–	–	1	4	3	7	1	12	1	3	Incorporated Co.
–	–	–	–	–	–	–	–	–	–	Non-biz Corp.
–	–	–	–	–	–	–	–	–	–	Unincorp. Assn.

6. 산업중분류, 조직형태 및 구별 사업체수, 종사자수

(구로구 ~ 강동구) 단위 : 개, 명

산업분류 Industrial Classification	구로구 Guro-gu		금천구 Geumcheon-gu		영등포구 Yeongdeungpo-gu		동작구 Dongjak-gu	
	사업체수 Estab.	종사자수 Workers	사업체수 Estab.	종사자수 Workers	사업체수 Estab.	종사자수 Workers	사업체수 Estab.	종사자수 Workers
08 광업지원서비스업	-	-	-	-	-	-	-	-
① 개인사업체	-	-	-	-	-	-	-	-
② 회사법인	-	-	-	-	-	-	-	-
③ 회사이외법인	-	-	-	-	-	-	-	-
④ 비법인단체	-	-	-	-	-	-	-	-
C. 제조업	4,550	17,762	6,698	39,114	4,790	13,520	931	2,088
① 개인사업체	3,392	6,705	4,090	11,015	4,001	7,197	819	1,476
② 회사법인	1,149	10,973	2,593	27,860	775	6,159	107	522
③ 회사이외법인	9	84	15	239	14	164	5	90
④ 비법인단체	-	-	-	-	-	-	-	-
10 식료품제조업	270	861	261	976	281	1,068	234	461
① 개인사업체	223	383	193	469	240	407	218	406
② 회사법인	44	466	68	507	39	656	13	31
③ 회사이외법인	3	12	-	-	2	5	3	24
④ 비법인단체	-	-	-	-	-	-	-	-
11 음료제조업	6	8	3	32	9	90	1	2
① 개인사업체	4	5	1	25	4	4	1	2
② 회사법인	2	3	2	7	5	86	-	-
③ 회사이외법인	-	-	-	-	-	-	-	-
④ 비법인단체	-	-	-	-	-	-	-	-
12 담배제조업	-	-	1	2	-	-	-	-
① 개인사업체	-	-	-	-	-	-	-	-
② 회사법인	-	-	1	2	-	-	-	-
③ 회사이외법인	-	-	-	-	-	-	-	-
④ 비법인단체	-	-	-	-	-	-	-	-
13 섬유제품제조업;의복제외	152	852	381	1,170	136	446	72	122
① 개인사업체	104	164	288	718	103	176	66	111
② 회사법인	48	688	93	452	33	270	6	11
③ 회사이외법인	-	-	-	-	-	-	-	-
④ 비법인단체	-	-	-	-	-	-	-	-
14 의복,의복액세서리및모피제품제조업	297	1,504	1,249	6,679	307	1,120	150	497
① 개인사업체	206	654	956	3,245	243	574	140	320
② 회사법인	91	850	292	3,423	64	546	10	177
③ 회사이외법인	-	-	1	11	-	-	-	-
④ 비법인단체	-	-	-	-	-	-	-	-
15 가죽,가방및신발제조업	59	175	93	267	97	191	48	95
① 개인사업체	45	78	67	129	82	132	43	76
② 회사법인	14	97	26	138	15	59	5	19
③ 회사이외법인	-	-	-	-	-	-	-	-
④ 비법인단체	-	-	-	-	-	-	-	-
16 목재및나무제품제조업;가구제외	18	21	11	16	25	40	6	9
① 개인사업체	15	17	9	9	23	33	6	9
② 회사법인	3	4	2	7	2	7	-	-
③ 회사이외법인	-	-	-	-	-	-	-	-
④ 비법인단체	-	-	-	-	-	-	-	-

6. Number of Establishments, Workers by Industrial Divisions, Type of Legal Organization & Gu

(Guro-gu ~ Gangdong-gu) Unit : Each, Person

관 악 구 Gwanak-gu		서 초 구 Seocho-gu		강 남 구 Gangnam-gu		송 파 구 Songpa-gu		강 동 구 Gangdong-gu		산 업 분 류 Industrial Classification
사업체수 Estab.	종사자수 Workers	사업체수 Estab.	종사자수 Workers	사업체수 Estab.	종사자수 Workers	사업체수 Estab.	종사자수 Workers	사업체수 Estab.	종사자수 Workers	
1	1	-	-	1	2	-	-	-	-	08
1	1	-	-	-	-	-	-	-	-	Proprietorship
-	-	-	-	1	2	-	-	-	-	Incorporated Co.
-	-	-	-	-	-	-	-	-	-	Non-biz Corp.
-	-	-	-	-	-	-	-	-	-	Unincorp. Assn.
1,901	4,949	1,678	6,964	3,027	19,410	2,447	10,045	1,911	4,899	C
1,718	3,703	964	1,689	1,647	3,121	1,661	3,144	1,639	3,302	Proprietorship
176	1,186	706	5,225	1,368	16,105	773	6,772	261	1,484	Incorporated Co.
7	60	8	50	12	184	13	129	11	113	Non-biz Corp.
-	-	-	-	-	-	-	-	-	-	Unincorp. Assn.
283	513	207	604	321	1,610	487	1,078	284	621	10
266	451	145	292	193	348	411	695	252	423	Proprietorship
14	44	61	283	126	1,227	73	337	29	179	Incorporated Co.
3	18	1	29	2	35	3	46	3	19	Non-biz Corp.
-	-	-	-	-	-	-	-	-	-	Unincorp. Assn.
2	4	5	9	6	10	8	13	3	29	11
1	1	3	3	3	4	4	4	2	28	Proprietorship
1	3	2	6	3	6	4	9	-	-	Incorporated Co.
-	-	-	-	-	-	-	-	1	1	Non-biz Corp.
-	-	-	-	-	-	-	-	-	-	Unincorp. Assn.
-	-	-	-	-	-	-	-	-	-	12
-	-	-	-	-	-	-	-	-	-	Proprietorship
-	-	-	-	-	-	-	-	-	-	Incorporated Co.
-	-	-	-	-	-	-	-	-	-	Non-biz Corp.
-	-	-	-	-	-	-	-	-	-	Unincorp. Assn.
163	335	124	372	185	603	204	764	226	566	13
154	279	64	108	102	165	139	295	197	413	Proprietorship
9	56	57	255	83	438	65	469	29	153	Incorporated Co.
-	-	3	9	-	-	-	-	-	-	Non-biz Corp.
-	-	-	-	-	-	-	-	-	-	Unincorp. Assn.
593	2,286	212	2,005	801	10,637	301	1,170	262	985	14
542	1,752	120	212	520	1,092	206	446	212	627	Proprietorship
51	534	91	1,789	280	9,544	92	719	49	357	Incorporated Co.
-	-	1	4	1	1	3	5	1	1	Non-biz Corp.
-	-	-	-	-	-	-	-	-	-	Unincorp. Assn.
214	531	51	171	96	390	100	198	237	581	15
203	317	32	45	53	85	75	126	212	453	Proprietorship
11	214	19	126	43	305	25	72	23	124	Incorporated Co.
-	-	-	-	-	-	-	-	2	4	Non-biz Corp.
-	-	-	-	-	-	-	-	-	-	Unincorp. Assn.
6	7	14	21	21	33	19	86	18	34	16
5	5	6	6	16	19	17	76	17	20	Proprietorship
1	2	7	9	5	14	2	10	1	14	Incorporated Co.
-	-	1	6	-	-	-	-	-	-	Non-biz Corp.
-	-	-	-	-	-	-	-	-	-	Unincorp. Assn.

6. 산업중분류, 조직형태 및 구별 사업체수, 종사자수

(구로구 ~ 강동구) 단위 : 개, 명

산업분류 Industrial Classification	구로구 Guro-gu		금천구 Geumcheon-gu		영등포구 Yeongdeungpo-gu		동작구 Dongjak-gu	
	사업체수 Estab.	종사자수 Workers	사업체수 Estab.	종사자수 Workers	사업체수 Estab.	종사자수 Workers	사업체수 Estab.	종사자수 Workers
17 펄프, 종이및종이제품제조업	**45**	**168**	**76**	**745**	**50**	**331**	**19**	**112**
① 개인사업체	30	50	51	209	32	96	14	18
② 회사법인	14	71	22	503	16	149	4	30
③ 회사이외법인	1	47	3	33	2	86	1	64
④ 비법인단체	-	-	-	-	-	-	-	-
18 인쇄및기록매체복제업	**118**	**480**	**243**	**1,135**	**476**	**1,410**	**54**	**87**
① 개인사업체	101	167	175	469	414	961	48	73
② 회사법인	16	295	62	559	60	418	6	14
③ 회사이외법인	1	18	6	107	2	31	-	-
④ 비법인단체	-	-	-	-	-	-	-	-
19 코크스, 연탄및석유정제품제조업	**1**	**3**	**3**	**12**	**2**	**2**	-	-
① 개인사업체	-	-	2	9	2	2	-	-
② 회사법인	1	3	1	3	-	-	-	-
③ 회사이외법인	-	-	-	-	-	-	-	-
④ 비법인단체	-	-	-	-	-	-	-	-
20 화학물질및화학제품제조업;의약품제외	**105**	**274**	**172**	**1,208**	**91**	**353**	**12**	**35**
① 개인사업체	58	105	52	80	46	78	8	12
② 회사법인	47	169	120	1,128	45	275	4	23
③ 회사이외법인	-	-	-	-	-	-	-	-
④ 비법인단체	-	-	-	-	-	-	-	-
21 의료용물질및의약품제조업	**15**	**165**	**27**	**378**	**7**	**49**	**1**	**4**
① 개인사업체	6	13	8	35	1	1	1	4
② 회사법인	9	152	19	343	6	48	-	-
③ 회사이외법인	-	-	-	-	-	-	-	-
④ 비법인단체	-	-	-	-	-	-	-	-
22 고무및플라스틱제품제조업	**180**	**547**	**218**	**1,156**	**133**	**366**	**16**	**39**
① 개인사업체	150	320	130	387	97	189	12	15
② 회사법인	30	227	88	769	36	177	3	22
③ 회사이외법인	-	-	-	-	-	-	1	2
④ 비법인단체	-	-	-	-	-	-	-	-
23 비금속광물제품제조업	**36**	**99**	**33**	**99**	**33**	**61**	**18**	**28**
① 개인사업체	23	50	16	26	26	44	16	23
② 회사법인	13	49	17	73	6	14	2	5
③ 회사이외법인	-	-	-	-	1	3	-	-
④ 비법인단체	-	-	-	-	-	-	-	-
24 1차금속제조업	**79**	**238**	**47**	**159**	**88**	**242**	**2**	**4**
① 개인사업체	62	140	30	79	74	135	1	3
② 회사법인	17	98	17	80	14	107	1	1
③ 회사이외법인	-	-	-	-	-	-	-	-
④ 비법인단체	-	-	-	-	-	-	-	-
25 금속가공제품제조업;기계및가구제외	**776**	**1,764**	**375**	**1,508**	**1,249**	**2,265**	**30**	**47**
① 개인사업체	706	1,299	281	573	1,188	1,922	29	45
② 회사법인	70	465	94	935	61	343	1	2
③ 회사이외법인	-	-	-	-	-	-	-	-
④ 비법인단체	-	-	-	-	-	-	-	-

6. Number of Establishments, Workers by Industrial Divisions, Type of Legal Organization & Gu

(Guro-gu ~ Gangdong-gu) Unit : Each, Person

관 악 구 Gwanak-gu		서 초 구 Seocho-gu		강 남 구 Gangnam-gu		송 파 구 Songpa-gu		강 동 구 Gangdong-gu		산 업 분 류 Industrial Classification
사업체수 Estab.	종사자수 Workers	사업체수 Estab.	종사자수 Workers	사업체수 Estab.	종사자수 Workers	사업체수 Estab.	종사자수 Workers	사업체수 Estab.	종사자수 Workers	
28	60	30	89	50	210	29	136	14	90	17
24	37	14	18	24	45	16	22	9	18	Proprietorship
4	23	15	70	26	165	10	43	3	14	Incorporated Co.
-	-	1	1	-	-	3	71	2	58	Non-biz Corp.
-	-	-	-	-	-	-	-	-	-	Unincorp. Assn.
67	121	146	330	251	600	130	361	64	145	18
63	101	110	180	172	316	101	206	57	107	Proprietorship
3	15	36	150	78	283	29	155	7	38	Incorporated Co.
1	5	-	-	1	1	-	-	-	-	Non-biz Corp.
-	-	-	-	-	-	-	-	-	-	Unincorp. Assn.
-	-	1	3	2	11	2	11	-	-	19
-	-	-	-	-	-	-	-	-	-	Proprietorship
-	-	1	3	2	11	2	11	-	-	Incorporated Co.
-	-	-	-	-	-	-	-	-	-	Non-biz Corp.
-	-	-	-	-	-	-	-	-	-	Unincorp. Assn.
19	41	99	293	221	1,195	103	1,000	25	54	20
9	9	25	30	49	72	49	86	14	20	Proprietorship
10	32	74	263	169	1,007	54	914	11	34	Incorporated Co.
-	-	-	-	3	116	-	-	-	-	Non-biz Corp.
-	-	-	-	-	-	-	-	-	-	Unincorp. Assn.
1	3	5	22	21	84	7	29	1	1	21
-	-	2	3	6	16	3	13	1	1	Proprietorship
1	3	3	19	14	50	4	16	-	-	Incorporated Co.
-	-	-	-	1	18	-	-	-	-	Non-biz Corp.
-	-	-	-	-	-	-	-	-	-	Unincorp. Assn.
18	40	38	134	50	385	41	97	26	59	22
14	25	13	20	18	29	24	53	20	45	Proprietorship
4	15	25	114	31	348	17	44	6	14	Incorporated Co.
-	-	-	-	1	8	-	-	-	-	Non-biz Corp.
-	-	-	-	-	-	-	-	-	-	Unincorp. Assn.
14	23	31	61	44	184	41	336	15	23	23
14	23	18	21	18	22	25	30	13	18	Proprietorship
-	-	13	40	25	160	15	303	2	5	Incorporated Co.
-	-	-	-	1	2	1	3	-	-	Non-biz Corp.
-	-	-	-	-	-	-	-	-	-	Unincorp. Assn.
1	1	4	16	4	7	4	5	3	4	24
-	-	2	4	1	2	2	2	3	4	Proprietorship
1	1	2	12	3	5	2	3	-	-	Incorporated Co.
-	-	-	-	-	-	-	-	-	-	Non-biz Corp.
-	-	-	-	-	-	-	-	-	-	Unincorp. Assn.
49	85	62	220	50	161	72	285	65	132	25
43	63	35	65	21	30	46	63	61	118	Proprietorship
6	22	27	155	29	131	26	222	4	14	Incorporated Co.
-	-	-	-	-	-	-	-	-	-	Non-biz Corp.
-	-	-	-	-	-	-	-	-	-	Unincorp. Assn.

6. 산업중분류, 조직형태 및 구별 사업체수, 종사자수

(구로구 ~ 강동구) 단위 : 개, 명

산업분류 Industrial Classification	구로구 Guro-gu		금천구 Geumcheon-gu		영등포구 Yeongdeungpo-gu		동작구 Dongjak-gu	
	사업체수 Estab.	종사자수 Workers	사업체수 Estab.	종사자수 Workers	사업체수 Estab.	종사자수 Workers	사업체수 Estab.	종사자수 Workers
26 전자부품, 컴퓨터, 영상, 음향및통신장비제조업	**393**	**2,709**	**823**	**6,751**	**127**	**667**	**27**	**83**
① 개인사업체	187	317	307	777	67	106	10	20
② 회사법인	205	2,388	513	5,922	59	533	17	63
③ 회사이외법인	1	4	3	52	1	28	-	-
④ 비법인단체	-	-	-	-	-	-	-	-
27 의료, 정밀, 광학기기및시계제조업	**341**	**2,734**	**535**	**4,885**	**178**	**742**	**44**	**120**
① 개인사업체	197	462	224	863	137	366	40	104
② 회사법인	144	2,272	311	4,022	41	376	4	16
③ 회사이외법인	-	-	-	-	-	-	-	-
④ 비법인단체	-	-	-	-	-	-	-	-
28 전기장비제조업	**513**	**1,691**	**691**	**3,959**	**169**	**834**	**34**	**72**
① 개인사업체	357	667	376	893	102	158	25	42
② 회사법인	155	1,023	314	3,042	67	676	9	30
③ 회사이외법인	1	1	1	24	-	-	-	-
④ 비법인단체	-	-	-	-	-	-	-	-
29 기타기계및장비제조업	**692**	**2,390**	**901**	**5,174**	**758**	**1,841**	**10**	**18**
① 개인사업체	541	1,179	571	1,259	647	1,023	6	6
② 회사법인	151	1,211	330	3,915	108	812	4	12
③ 회사이외법인	-	-	-	-	3	6	-	-
④ 비법인단체	-	-	-	-	-	-	-	-
30 자동차및트레일러제조업	**38**	**159**	**34**	**128**	**30**	**64**	**3**	**3**
① 개인사업체	24	79	15	37	22	47	3	3
② 회사법인	14	80	19	91	8	17	-	-
③ 회사이외법인	-	-	-	-	-	-	-	-
④ 비법인단체	-	-	-	-	-	-	-	-
31 기타운송장비제조업	**12**	**31**	**44**	**367**	**17**	**36**	**2**	**9**
① 개인사업체	7	16	13	33	10	12	-	-
② 회사법인	5	15	31	334	7	24	2	9
③ 회사이외법인	-	-	-	-	-	-	-	-
④ 비법인단체	-	-	-	-	-	-	-	-
32 가구제조업	**51**	**87**	**42**	**163**	**48**	**100**	**23**	**49**
① 개인사업체	42	58	28	59	45	90	21	43
② 회사법인	8	28	14	104	3	10	2	6
③ 회사이외법인	1	1	-	-	-	-	-	-
④ 비법인단체	-	-	-	-	-	-	-	-
33 기타제품제조업	**225**	**605**	**339**	**1,904**	**337**	**907**	**104**	**156**
① 개인사업체	188	318	219	516	267	461	94	120
② 회사법인	36	286	119	1,376	67	441	10	36
③ 회사이외법인	1	1	1	12	3	5	-	-
④ 비법인단체	-	-	-	-	-	-	-	-
34 산업용기계및장비수리업	**128**	**197**	**96**	**241**	**142**	**295**	**21**	**36**
① 개인사업체	116	164	78	116	129	180	17	21
② 회사법인	12	33	18	125	13	115	4	15
③ 회사이외법인	-	-	-	-	-	-	-	-
④ 비법인단체	-	-	-	-	-	-	-	-

6. Number of Establishments, Workers by Industrial Divisions, Type of Legal Organization & Gu

(Guro-gu ~ Gangdong-gu) Unit : Each, Person

관 악 구 Gwanak-gu		서 초 구 Seocho-gu		강 남 구 Gangnam-gu		송 파 구 Songpa-gu		강 동 구 Gangdong-gu		산 업 분 류 Industrial Classification
사업체수 Estab.	종사자수 Workers	사업체수 Estab.	종사자수 Workers	사업체수 Estab.	종사자수 Workers	사업체수 Estab.	종사자수 Workers	사업체수 Estab.	종사자수 Workers	
42	104	85	549	109	752	122	1,093	27	71	26
30	57	14	23	18	27	38	78	19	29	Proprietorship
12	47	71	526	90	724	83	1,013	8	42	Incorporated Co.
-	-	-	-	1	1	1	2	-	-	Non-biz Corp.
-	-	-	-	-	-	-	-	-	-	Unincorp. Assn.
59	203	87	524	96	464	137	1,020	77	281	27
49	148	48	177	48	143	77	265	58	184	Proprietorship
10	55	39	347	48	321	60	755	19	97	Incorporated Co.
-	-	-	-	-	-	-	-	-	-	Non-biz Corp.
-	-	-	-	-	-	-	-	-	-	Unincorp. Assn.
58	110	49	117	95	361	93	677	51	170	28
49	81	18	24	21	56	42	85	38	79	Proprietorship
9	29	31	93	74	305	51	592	13	91	Incorporated Co.
-	-	-	-	-	-	-	-	-	-	Non-biz Corp.
-	-	-	-	-	-	-	-	-	-	Unincorp. Assn.
25	75	44	146	83	238	86	469	32	142	29
17	26	11	13	24	36	32	52	19	31	Proprietorship
7	16	33	133	59	202	54	417	13	111	Incorporated Co.
1	33	-	-	-	-	-	-	-	-	Non-biz Corp.
-	-	-	-	-	-	-	-	-	-	Unincorp. Assn.
3	11	6	70	15	85	6	14	3	9	30
3	11	1	1	3	3	-	-	3	9	Proprietorship
-	-	5	69	12	82	6	14	-	-	Incorporated Co.
-	-	-	-	-	-	-	-	-	-	Non-biz Corp.
-	-	-	-	-	-	-	-	-	-	Unincorp. Assn.
1	1	7	12	8	19	8	43	1	1	31
1	1	1	1	1	2	4	7	1	1	Proprietorship
-	-	6	11	7	17	4	36	-	-	Incorporated Co.
-	-	-	-	-	-	-	-	-	-	Non-biz Corp.
-	-	-	-	-	-	-	-	-	-	Unincorp. Assn.
32	60	60	148	57	208	62	141	48	134	32
28	50	46	91	32	62	45	64	45	82	Proprietorship
4	10	14	57	25	146	15	75	3	52	Incorporated Co.
-	-	-	-	-	-	2	2	-	-	Non-biz Corp.
-	-	-	-	-	-	-	-	-	-	Unincorp. Assn.
195	287	281	875	417	1,121	344	927	393	709	33
179	232	215	319	284	513	274	442	354	554	Proprietorship
14	51	65	555	132	606	70	485	37	125	Incorporated Co.
2	4	1	1	1	2	-	-	2	30	Non-biz Corp.
-	-	-	-	-	-	-	-	-	-	Unincorp. Assn.
28	48	30	173	24	42	41	92	36	58	34
24	34	21	33	20	34	31	34	32	38	Proprietorship
4	14	9	140	4	8	10	58	4	20	Incorporated Co.
-	-	-	-	-	-	-	-	-	-	Non-biz Corp.
-	-	-	-	-	-	-	-	-	-	Unincorp. Assn.

6. 산업중분류, 조직형태 및 구별 사업체수, 종사자수

(구로구 ~ 강동구) 단위 : 개, 명

산업분류 Industrial Classification	구로구 Guro-gu		금천구 Geumcheon-gu		영등포구 Yeongdeungpo-gu		동작구 Dongjak-gu	
	사업체수 Estab.	종사자수 Workers	사업체수 Estab.	종사자수 Workers	사업체수 Estab.	종사자수 Workers	사업체수 Estab.	종사자수 Workers
D. 전기, 가스, 증기및공기조절공급업	23	114	15	102	52	898	15	156
① 개인사업체	15	17	6	7	20	20	10	13
② 회사법인	7	93	8	18	28	283	4	58
③ 회사이외법인	1	4	1	77	4	595	1	85
④ 비법인단체	-	-	-	-	-	-	-	-
35 전기, 가스, 증기및공기조절공급업	23	114	15	102	52	898	15	156
① 개인사업체	15	17	6	7	20	20	10	13
② 회사법인	7	93	8	18	28	283	4	58
③ 회사이외법인	1	4	1	77	4	595	1	85
④ 비법인단체	-	-	-	-	-	-	-	-
E. 수도, 하수및폐기물처리, 원료재생업	33	386	30	324	32	496	24	512
① 개인사업체	9	17	8	21	9	13	6	16
② 회사법인	18	356	16	272	19	361	15	263
③ 회사이외법인	6	13	6	31	4	122	3	233
④ 비법인단체	-	-	-	-	-	-	-	-
36 수도업	-	-	-	-	2	108	2	219
① 개인사업체	-	-	-	-	-	-	-	-
② 회사법인	-	-	-	-	1	1	-	-
③ 회사이외법인	-	-	-	-	1	107	2	219
④ 비법인단체	-	-	-	-	-	-	-	-
37 하수, 폐수및분뇨처리업	13	223	10	76	7	168	3	42
① 개인사업체	-	-	1	2	1	2	-	-
② 회사법인	7	210	4	63	5	164	3	42
③ 회사이외법인	6	13	5	11	1	2	-	-
④ 비법인단체	-	-	-	-	-	-	-	-
38 폐기물수집, 운반, 처리및원료재생업	19	160	20	248	23	220	19	251
① 개인사업체	9	17	7	19	8	11	6	16
② 회사법인	10	143	12	209	13	196	12	221
③ 회사이외법인	-	-	1	20	2	13	1	14
④ 비법인단체	-	-	-	-	-	-	-	-
39 환경정화및복원업	1	3	-	-	-	-	-	-
① 개인사업체	-	-	-	-	-	-	-	-
② 회사법인	1	3	-	-	-	-	-	-
③ 회사이외법인	-	-	-	-	-	-	-	-
④ 비법인단체	-	-	-	-	-	-	-	-
F. 건설업	2,633	16,888	2,388	17,680	11,080	35,411	1,614	5,995
① 개인사업체	1,904	3,355	1,455	2,474	10,010	11,181	1,352	2,250
② 회사법인	726	13,520	930	15,201	1,063	24,184	261	3,741
③ 회사이외법인	3	13	3	5	6	45	1	4
④ 비법인단체	-	-	-	-	1	1	-	-
41 종합건설업	214	1,042	224	2,455	335	6,270	96	546
① 개인사업체	94	185	80	141	88	179	45	93
② 회사법인	120	857	143	2,313	245	6,051	50	449
③ 회사이외법인	-	-	1	1	2	40	1	4
④ 비법인단체	-	-	-	-	-	-	-	-

6. Number of Establishments, Workers by Industrial Divisions, Type of Legal Organization & Gu

(Guro-gu ~ Gangdong-gu) Unit : Each, Person

관 악 구 Gwanak-gu		서 초 구 Seocho-gu		강 남 구 Gangnam-gu		송 파 구 Songpa-gu		강 동 구 Gangdong-gu		산 업 분 류 Industrial Classification
사업체수 Estab.	종사자수 Workers	사업체수 Estab.	종사자수 Workers	사업체수 Estab.	종사자수 Workers	사업체수 Estab.	종사자수 Workers	사업체수 Estab.	종사자수 Workers	
20	20	44	228	91	1,260	72	106	34	59	D
17	17	10	10	29	32	40	47	22	26	Proprietorship
2	2	29	49	57	871	32	59	12	33	Incorporated Co.
1	1	5	169	5	357	-	-	-	-	Non-biz Corp.
-	-	-	-	-	-	-	-	-	-	Unincorp. Assn.
20	20	44	228	91	1,260	72	106	34	59	35
17	17	10	10	29	32	40	47	22	26	Proprietorship
2	2	29	49	57	871	32	59	12	33	Incorporated Co.
1	1	5	169	5	357	-	-	-	-	Non-biz Corp.
-	-	-	-	-	-	-	-	-	-	Unincorp. Assn.
17	260	33	428	38	1,033	45	655	32	555	E
7	21	4	18	9	11	6	16	13	39	Proprietorship
10	239	25	403	26	650	29	595	14	227	Incorporated Co.
-	-	4	7	3	372	10	44	5	289	Non-biz Corp.
-	-	-	-	-	-	-	-	-	-	Unincorp. Assn.
-	-	2	2	1	151	3	26	2	255	36
-	-	-	-	-	-	-	-	-	-	Proprietorship
-	-	1	1	-	-	-	-	-	-	Incorporated Co.
-	-	1	1	1	151	3	26	2	255	Non-biz Corp.
-	-	-	-	-	-	-	-	-	-	Unincorp. Assn.
4	48	9	103	9	291	9	50	12	71	37
2	2	1	1	2	2	1	4	6	20	Proprietorship
2	46	6	97	6	69	1	28	4	45	Incorporated Co.
-	-	2	5	1	220	7	18	2	6	Non-biz Corp.
-	-	-	-	-	-	-	-	-	-	Unincorp. Assn.
13	212	19	223	27	588	30	560	18	229	38
5	19	3	17	7	9	5	12	7	19	Proprietorship
8	193	15	205	19	578	25	548	10	182	Incorporated Co.
-	-	1	1	1	1	-	-	1	28	Non-biz Corp.
-	-	-	-	-	-	-	-	-	-	Unincorp. Assn.
-	-	3	100	1	3	3	19	-	-	39
-	-	-	-	-	-	-	-	-	-	Proprietorship
-	-	3	100	1	3	3	19	-	-	Incorporated Co.
-	-	-	-	-	-	-	-	-	-	Non-biz Corp.
-	-	-	-	-	-	-	-	-	-	Unincorp. Assn.
2,275	11,754	4,234	64,933	3,222	51,667	4,706	62,020	2,684	20,667	F
1,892	3,130	2,701	3,293	1,215	2,013	3,004	4,876	1,984	3,468	Proprietorship
383	8,624	1,528	61,629	2,002	49,646	1,699	57,135	697	17,191	Incorporated Co.
-	-	5	11	5	8	3	9	3	8	Non-biz Corp.
-	-	-	-	-	-	-	-	-	-	Unincorp. Assn.
162	1,736	514	17,897	736	15,390	523	10,022	262	10,125	41
77	166	74	183	84	188	117	234	91	211	Proprietorship
85	1,570	438	17,708	647	15,194	405	9,786	170	9,910	Incorporated Co.
-	-	2	6	5	8	1	2	1	4	Non-biz Corp.
-	-	-	-	-	-	-	-	-	-	Unincorp. Assn.

6. 산업중분류, 조직형태 및 구별 사업체수, 종사자수

(구로구 ~ 강동구) 단위 : 개, 명

산업분류 Industrial Classification	구로구 Guro-gu		금천구 Geumcheon-gu		영등포구 Yeongdeungpo-gu		동작구 Dongjak-gu	
	사업체수 Estab.	종사자수 Workers	사업체수 Estab.	종사자수 Workers	사업체수 Estab.	종사자수 Workers	사업체수 Estab.	종사자수 Workers
42 전문직별공사업	**2,419**	**15,846**	**2,164**	**15,225**	**10,745**	**29,141**	**1,518**	**5,449**
① 개인사업체	1,810	3,170	1,375	2,333	9,922	11,002	1,307	2,157
② 회사법인	606	12,663	787	12,888	818	18,133	211	3,292
③ 회사이외법인	3	13	2	4	4	5	-	-
④ 비법인단체	-	-	-	-	1	1	-	-
G. 도매및소매업	**17,126**	**44,216**	**13,385**	**42,706**	**16,947**	**59,798**	**7,490**	**15,553**
① 개인사업체	12,774	20,576	8,756	14,070	12,187	19,343	6,626	10,530
② 회사법인	4,304	23,416	4,600	28,514	4,678	39,678	837	4,858
③ 회사이외법인	48	224	29	122	82	777	27	165
④ 비법인단체	-	-	-	-	-	-	-	-
45 자동차및부품판매업	**186**	**615**	**168**	**720**	**345**	**1,444**	**73**	**321**
① 개인사업체	117	224	91	183	227	535	53	166
② 회사법인	69	391	77	537	117	907	20	155
③ 회사이외법인	-	-	-	-	1	2	-	-
④ 비법인단체	-	-	-	-	-	-	-	-
46 도매및상품중개업	**9,030**	**27,954**	**6,767**	**27,657**	**7,756**	**37,228**	**1,998**	**5,104**
① 개인사업체	5,642	9,597	3,421	5,806	4,354	7,018	1,517	2,431
② 회사법인	3,365	18,231	3,338	21,825	3,361	29,994	475	2,662
③ 회사이외법인	23	126	8	26	41	216	6	11
④ 비법인단체	-	-	-	-	-	-	-	-
47 소매업 ; 자동차제외	**7,910**	**15,647**	**6,450**	**14,329**	**8,846**	**21,126**	**5,419**	**10,128**
① 개인사업체	7,015	10,755	5,244	8,081	7,606	11,790	5,056	7,933
② 회사법인	870	4,794	1,185	6,152	1,200	8,777	342	2,041
③ 회사이외법인	25	98	21	96	40	559	21	154
④ 비법인단체	-	-	-	-	-	-	-	-
H. 운수및창고업	**5,498**	**10,873**	**3,218**	**8,286**	**5,793**	**12,445**	**2,250**	**3,343**
① 개인사업체	5,294	5,601	2,874	3,558	5,212	5,551	2,187	2,313
② 회사법인	168	3,852	267	4,329	486	5,559	44	475
③ 회사이외법인	36	1,420	77	399	93	1,331	19	555
④ 비법인단체	-	-	-	-	2	4	-	-
49 육상운송및파이프라인운송업	**5,309**	**7,335**	**2,895**	**6,288**	**5,270**	**7,955**	**2,173**	**2,747**
① 개인사업체	5,216	5,426	2,794	3,327	5,092	5,356	2,138	2,247
② 회사법인	82	1,754	96	2,897	162	2,190	23	333
③ 회사이외법인	11	155	5	64	16	409	12	167
④ 비법인단체	-	-	-	-	-	-	-	-
50 수상운송업	**5**	**21**	**5**	**53**	**10**	**313**	**1**	**1**
① 개인사업체	3	5	1	1	-	-	-	-
② 회사법인	2	16	4	52	10	313	1	1
③ 회사이외법인	-	-	-	-	-	-	-	-
④ 비법인단체	-	-	-	-	-	-	-	-
51 항공운송업	**-**	**-**	**1**	**2**	**4**	**18**	**-**	**-**
① 개인사업체	-	-	-	-	-	-	-	-
② 회사법인	-	-	1	2	4	18	-	-
③ 회사이외법인	-	-	-	-	-	-	-	-
④ 비법인단체	-	-	-	-	-	-	-	-

6. Number of Establishments, Workers by Industrial Divisions, Type of Legal Organization & Gu

(Guro-gu ~ Gangdong-gu) Unit : Each, Person

관 악 구 Gwanak-gu		서 초 구 Seocho-gu		강 남 구 Gangnam-gu		송 파 구 Songpa-gu		강 동 구 Gangdong-gu		산 업 분 류 Industrial Classification
사업체수 Estab.	종사자수 Workers	사업체수 Estab.	종사자수 Workers	사업체수 Estab.	종사자수 Workers	사업체수 Estab.	종사자수 Workers	사업체수 Estab.	종사자수 Workers	
2,113	10,018	3,720	47,036	2,486	36,277	4,183	51,998	2,422	10,542	42
1,815	2,964	2,627	3,110	1,131	1,825	2,887	4,642	1,893	3,257	Proprietorship
298	7,054	1,090	43,921	1,355	34,452	1,294	47,349	527	7,281	Incorporated Co.
-	-	3	5	-	-	2	7	2	4	Non-biz Corp.
-	-	-	-	-	-	-	-	-	-	Unincorp. Assn.
8,953	17,796	18,027	72,744	26,299	157,568	22,908	82,988	11,576	28,849	G
7,859	12,673	11,770	18,815	14,566	24,825	15,354	24,572	9,739	15,016	Proprietorship
1,057	4,949	6,174	53,499	11,655	132,381	7,486	57,960	1,792	13,475	Incorporated Co.
35	169	83	430	78	362	68	456	44	357	Non-biz Corp.
2	5	-	-	-	-	-	-	1	1	Unincorp. Assn.
129	356	385	2,342	472	5,022	336	1,835	152	555	45
105	207	133	376	156	464	208	515	114	329	Proprietorship
24	149	251	1,965	315	4,556	128	1,320	38	226	Incorporated Co.
-	-	1	1	1	2	-	-	-	-	Non-biz Corp.
-	-	-	-	-	-	-	-	-	-	Unincorp. Assn.
1,751	4,320	7,660	44,850	11,612	105,316	10,433	45,351	3,281	11,926	46
1,285	2,092	3,424	5,461	3,875	6,538	4,683	7,593	2,289	3,528	Proprietorship
456	2,189	4,200	39,250	7,701	98,668	5,714	37,591	979	8,194	Incorporated Co.
10	39	36	139	36	110	36	167	13	204	Non-biz Corp.
-	-	-	-	-	-	-	-	-	-	Unincorp. Assn.
7,073	13,120	9,982	25,552	14,215	47,230	12,139	35,802	8,143	16,368	47
6,469	10,374	8,213	12,978	10,535	17,823	10,463	16,464	7,336	11,159	Proprietorship
577	2,611	1,723	12,284	3,639	29,157	1,644	19,049	775	5,055	Incorporated Co.
25	130	46	290	41	250	32	289	31	153	Non-biz Corp.
2	5	-	-	-	-	-	-	1	1	Unincorp. Assn.
4,490	6,446	4,352	12,744	3,708	12,036	7,834	17,149	5,442	9,175	H
4,414	4,640	3,838	4,058	3,086	3,587	7,501	7,795	5,313	5,521	Proprietorship
62	1,641	481	7,505	472	6,562	277	8,311	100	2,971	Incorporated Co.
14	165	32	1,180	148	1,884	56	1,043	29	683	Non-biz Corp.
-	-	1	1	2	3	-	-	-	-	Unincorp. Assn.
4,407	6,238	3,906	10,274	2,924	6,722	7,549	14,186	5,316	7,816	49
4,363	4,558	3,684	3,825	2,790	2,901	7,392	7,651	5,251	5,437	Proprietorship
38	1,590	208	5,371	111	3,309	134	6,040	55	2,258	Incorporated Co.
6	90	14	1,078	23	512	23	495	10	121	Non-biz Corp.
-	-	-	-	-	-	-	-	-	-	Unincorp. Assn.
-	-	9	118	29	524	4	172	1	13	50
-	-	-	-	1	1	1	1	-	-	Proprietorship
-	-	8	106	28	523	3	171	1	13	Incorporated Co.
-	-	1	12	-	-	-	-	-	-	Non-biz Corp.
-	-	-	-	-	-	-	-	-	-	Unincorp. Assn.
-	-	3	10	2	7	-	-	-	-	51
-	-	-	-	-	-	-	-	-	-	Proprietorship
-	-	3	10	2	7	-	-	-	-	Incorporated Co.
-	-	-	-	-	-	-	-	-	-	Non-biz Corp.
-	-	-	-	-	-	-	-	-	-	Unincorp. Assn.

6. 산업중분류, 조직형태 및 구별 사업체수, 종사자수

(구로구 ~ 강동구) 단위 : 개, 명

산업분류 Industrial Classification	구로구 Guro-gu		금천구 Geumcheon-gu		영등포구 Yeongdeungpo-gu		동작구 Dongjak-gu	
	사업체수 Estab.	종사자수 Workers	사업체수 Estab.	종사자수 Workers	사업체수 Estab.	종사자수 Workers	사업체수 Estab.	종사자수 Workers
52 창고및운송관련서비스업	**184**	**3,517**	**317**	**1,943**	**509**	**4,159**	**76**	**595**
① 개인사업체	75	170	79	230	120	195	49	66
② 회사법인	84	2,082	166	1,378	310	3,038	20	141
③ 회사이외법인	25	1,265	72	335	77	922	7	388
④ 비법인단체	-	-	-	-	2	4	-	-
I. 숙박및음식점업	**5,006**	**12,922**	**3,699**	**9,434**	**7,658**	**24,467**	**4,221**	**10,555**
① 개인사업체	4,739	10,688	3,483	7,865	6,729	15,901	3,993	8,963
② 회사법인	253	2,150	203	1,495	907	8,409	214	1,491
③ 회사이외법인	13	80	12	73	22	157	13	92
④ 비법인단체	1	4	1	1	-	-	1	9
55 숙박업	**224**	**741**	**116**	**325**	**381**	**1,771**	**391**	**650**
① 개인사업체	215	358	112	253	354	614	376	534
② 회사법인	9	383	4	72	25	1,117	14	80
③ 회사이외법인	-	-	-	-	2	40	1	36
④ 비법인단체	-	-	-	-	-	-	-	-
56 음식점및주점업	**4,782**	**12,181**	**3,583**	**9,109**	**7,277**	**22,696**	**3,830**	**9,905**
① 개인사업체	4,524	10,330	3,371	7,612	6,375	15,287	3,617	8,429
② 회사법인	244	1,767	199	1,423	882	7,292	200	1,411
③ 회사이외법인	13	80	12	73	20	117	12	56
④ 비법인단체	1	4	1	1	-	-	1	9
J. 정보통신업	**3,704**	**35,997**	**5,121**	**45,622**	**3,903**	**40,909**	**1,085**	**6,280**
① 개인사업체	1,342	2,139	1,785	3,281	1,547	2,440	768	1,033
② 회사법인	2,332	33,476	3,319	42,166	2,312	33,815	298	4,991
③ 회사이외법인	28	369	17	175	44	4,654	18	252
④ 비법인단체	2	13	-	-	-	-	1	4
58 출판업	**2,311**	**24,155**	**3,072**	**25,949**	**1,957**	**21,869**	**536**	**1,705**
① 개인사업체	748	1,103	995	1,786	735	1,092	359	460
② 회사법인	1,553	22,994	2,072	24,060	1,199	20,615	171	1,212
③ 회사이외법인	10	58	5	103	23	162	6	33
④ 비법인단체	-	-	-	-	-	-	-	-
59 영상·오디오기록물제작및배급업	**391**	**2,539**	**397**	**2,396**	**774**	**3,452**	**255**	**632**
① 개인사업체	229	501	216	434	446	830	207	307
② 회사법인	157	2,016	179	1,958	325	2,617	43	308
③ 회사이외법인	4	13	2	4	3	5	4	13
④ 비법인단체	1	9	-	-	-	-	1	4
60 방송업	**16**	**175**	**21**	**141**	**51**	**5,020**	**10**	**128**
① 개인사업체	6	9	7	10	12	20	5	7
② 회사법인	10	166	12	119	38	621	3	115
③ 회사이외법인	-	-	2	12	1	4,379	2	6
④ 비법인단체	-	-	-	-	-	-	-	-
61 우편및통신업	**52**	**862**	**61**	**677**	**59**	**1,242**	**25**	**675**
① 개인사업체	13	25	10	33	17	47	12	35
② 회사법인	31	556	46	605	31	1,108	8	442
③ 회사이외법인	8	281	5	39	11	87	5	198
④ 비법인단체	-	-	-	-	-	-	-	-

6. Number of Establishments, Workers by Industrial Divisions, Type of Legal Organization & Gu

(Guro-gu ~ Gangdong-gu) Unit : Each, Person

관 악 구 Gwanak-gu		서 초 구 Seocho-gu		강 남 구 Gangnam-gu		송 파 구 Songpa-gu		강 동 구 Gangdong-gu		산 업 분 류 Industrial Classification
사업체수 Estab.	종사자수 Workers	사업체수 Estab.	종사자수 Workers	사업체수 Estab.	종사자수 Workers	사업체수 Estab.	종사자수 Workers	사업체수 Estab.	종사자수 Workers	
83	208	434	2,342	753	4,783	281	2,791	125	1,346	52
51	82	154	233	295	685	108	143	62	84	Proprietorship
24	51	262	2,018	331	2,723	140	2,100	44	700	Incorporated Co.
8	75	17	90	125	1,372	33	548	19	562	Non-biz Corp.
-	-	1	1	2	3	-	-	-	-	Unincorp. Assn.
6,144	15,419	6,685	25,797	12,202	50,607	8,220	26,618	5,299	13,675	I
5,850	12,961	5,574	15,913	9,521	27,978	7,243	17,824	4,977	11,207	Proprietorship
276	2,062	1,078	9,585	2,650	22,517	961	8,726	304	2,377	Incorporated Co.
18	396	33	299	30	111	16	68	18	91	Non-biz Corp.
-	-	-	-	1	1	-	-	-	-	Unincorp. Assn.
482	892	225	1,350	422	4,138	267	1,514	199	439	55
470	771	194	402	357	807	249	627	196	431	Proprietorship
10	44	28	919	63	3,321	18	887	3	8	Incorporated Co.
2	77	3	29	2	10	-	-	-	-	Non-biz Corp.
-	-	-	-	-	-	-	-	-	-	Unincorp. Assn.
5,662	14,527	6,460	24,447	11,780	46,469	7,953	25,104	5,100	13,236	56
5,380	12,190	5,380	15,511	9,164	27,171	6,994	17,197	4,781	10,776	Proprietorship
266	2,018	1,050	8,666	2,587	19,196	943	7,839	301	2,369	Incorporated Co.
16	319	30	270	28	101	16	68	18	91	Non-biz Corp.
-	-	-	-	1	1	-	-	-	-	Unincorp. Assn.
1,358	4,936	4,952	44,909	9,240	97,319	2,916	34,164	1,055	3,163	J
979	1,336	1,609	2,552	2,428	4,157	1,324	1,810	743	960	Proprietorship
357	3,262	3,282	40,940	6,763	91,967	1,565	31,686	294	1,929	Incorporated Co.
22	338	55	1,407	48	1,186	26	667	16	269	Non-biz Corp.
-	-	6	10	1	9	1	1	2	5	Unincorp. Assn.
689	2,377	2,570	24,465	4,470	56,917	1,593	12,651	517	1,163	58
457	667	718	1,065	903	1,487	632	868	339	431	Proprietorship
221	1,639	1,818	22,927	3,548	55,286	950	11,690	172	714	Incorporated Co.
11	71	32	470	19	144	10	92	5	15	Non-biz Corp.
-	-	2	3	-	-	1	1	1	3	Unincorp. Assn.
269	465	989	3,263	2,390	12,368	432	1,581	212	416	59
239	321	510	928	940	1,741	297	409	168	241	Proprietorship
29	143	474	2,312	1,443	10,602	135	1,172	42	167	Incorporated Co.
1	1	2	19	6	16	-	-	1	6	Non-biz Corp.
-	-	3	4	1	9	-	-	1	2	Unincorp. Assn.
15	83	31	866	48	801	14	101	13	112	60
11	13	9	15	10	10	4	4	9	16	Proprietorship
2	53	20	594	38	791	10	97	4	96	Incorporated Co.
2	17	2	257	-	-	-	-	-	-	Non-biz Corp.
-	-	-	-	-	-	-	-	-	-	Unincorp. Assn.
31	1,051	69	1,437	114	2,001	52	852	25	568	61
11	21	26	65	31	89	19	38	11	21	Proprietorship
12	781	33	874	69	1,140	18	409	7	303	Incorporated Co.
8	249	9	495	14	772	15	405	7	244	Non-biz Corp.
-	-	1	3	-	-	-	-	-	-	Unincorp. Assn.

6. 산업중분류, 조직형태 및 구별 사업체수, 종사자수

(구로구 ~ 강동구) 단위 : 개, 명

산업분류 Industrial Classification	구로구 Guro-gu		금천구 Geumcheon-gu		영등포구 Yeongdeungpo-gu		동작구 Dongjak-gu	
	사업체수 Estab.	종사자수 Workers	사업체수 Estab.	종사자수 Workers	사업체수 Estab.	종사자수 Workers	사업체수 Estab.	종사자수 Workers
62 컴퓨터프로그래밍, 시스템통합및관리업	682	5,346	1,197	13,059	689	6,266	192	849
① 개인사업체	285	396	437	817	243	292	143	174
② 회사법인	396	4,948	759	12,228	445	5,971	48	673
③ 회사이외법인	1	2	1	14	1	3	1	2
④ 비법인단체	-	-	-	-	-	-	-	-
63 정보서비스업	252	2,920	373	3,400	373	3,060	67	2,291
① 개인사업체	61	105	120	201	94	159	42	50
② 회사법인	185	2,796	251	3,196	274	2,883	25	2,241
③ 회사이외법인	5	15	2	3	5	18	-	-
④ 비법인단체	1	4	-	-	-	-	-	-
K. 금융및보험업	691	9,118	393	2,824	5,739	68,996	235	3,524
① 개인사업체	216	336	90	198	465	585	51	63
② 회사법인	357	7,852	239	1,899	4,841	58,922	124	2,638
③ 회사이외법인	78	890	56	651	144	9,082	55	818
④ 비법인단체	40	40	8	76	289	407	5	5
64 금융업	263	3,864	169	1,219	4,541	24,060	117	1,016
① 개인사업체	18	19	30	45	30	42	11	13
② 회사법인	142	3,124	95	697	4,143	19,656	56	619
③ 회사이외법인	64	682	39	412	88	3,978	45	379
④ 비법인단체	39	39	5	65	280	384	5	5
65 보험및연금업	54	1,842	25	329	111	9,125	31	1,047
① 개인사업체	-	-	-	-	-	-	-	-
② 회사법인	40	1,634	8	84	61	7,310	22	609
③ 회사이외법인	14	208	16	236	50	1,815	9	438
④ 비법인단체	-	-	1	9	-	-	-	-
66 금융및보험관련서비스업	374	3,412	199	1,276	1,087	35,811	87	1,461
① 개인사업체	198	317	60	153	435	543	40	50
② 회사법인	175	3,094	136	1,118	637	31,956	46	1,410
③ 회사이외법인	-	-	1	3	6	3,289	1	1
④ 비법인단체	1	1	2	2	9	23	-	-
L. 부동산업	2,443	6,679	2,627	5,065	3,699	11,668	1,954	4,782
① 개인사업체	1,305	1,790	1,336	1,725	1,957	2,849	1,441	2,106
② 회사법인	858	3,150	1,194	2,944	1,308	5,759	291	1,380
③ 회사이외법인	205	1,378	71	332	326	2,273	167	1,044
④ 비법인단체	75	361	26	64	108	787	55	252
68 부동산업	2,443	6,679	2,627	5,065	3,699	11,668	1,954	4,782
① 개인사업체	1,305	1,790	1,336	1,725	1,957	2,849	1,441	2,106
② 회사법인	858	3,150	1,194	2,944	1,308	5,759	291	1,380
③ 회사이외법인	205	1,378	71	332	326	2,273	167	1,044
④ 비법인단체	75	361	26	64	108	787	55	252
M. 전문, 과학및기술서비스업	2,855	19,611	4,410	33,793	4,836	43,419	1,213	8,221
① 개인사업체	1,563	3,024	2,228	4,623	2,264	4,472	858	1,433
② 회사법인	1,150	14,867	2,015	27,293	2,160	29,364	299	5,514
③ 회사이외법인	141	1,719	167	1,877	410	9,579	56	1,274
④ 비법인단체	1	1	-	-	2	4	-	-

6. Number of Establishments, Workers by Industrial Divisions, Type of Legal Organization & Gu

(Guro-gu ~ Gangdong-gu) Unit : Each, Person

관 악 구 Gwanak-gu		서 초 구 Seocho-gu		강 남 구 Gangnam-gu		송 파 구 Songpa-gu		강 동 구 Gangdong-gu		산 업 분 류 Industrial Classification
사업체수 Estab.	종사자수 Workers	사업체수 Estab.	종사자수 Workers	사업체수 Estab.	종사자수 Workers	사업체수 Estab.	종사자수 Workers	사업체수 Estab.	종사자수 Workers	
275	793	814	10,944	1,282	14,662	587	17,692	222	806	62
209	250	221	318	350	548	264	350	172	196	Proprietorship
66	543	591	10,520	929	14,085	323	17,342	47	606	Incorporated Co.
-	-	2	106	3	29	-	-	3	4	Non-biz Corp.
-	-	-	-	-	-	-	-	-	-	Unincorp. Assn.
79	167	479	3,934	936	10,570	238	1,287	66	98	63
52	64	125	161	194	282	108	141	44	55	Proprietorship
27	103	346	3,713	736	10,063	129	976	22	43	Incorporated Co.
-	-	8	60	6	225	1	170	-	-	Non-biz Corp.
-	-	-	-	-	-	-	-	-	-	Unincorp. Assn.
238	1,781	1,647	18,770	4,031	37,179	972	9,525	368	3,127	K
63	73	308	405	658	753	254	309	114	177	Proprietorship
114	1,069	1,037	16,421	2,387	30,768	594	5,948	171	2,130	Incorporated Co.
58	636	117	1,708	180	4,027	93	3,225	52	786	Non-biz Corp.
3	3	185	236	806	1,631	31	43	31	34	Unincorp. Assn.
126	1,114	846	6,373	2,433	19,011	499	4,979	164	1,272	64
19	20	78	85	107	142	40	44	21	25	Proprietorship
58	635	526	5,089	1,448	15,686	364	2,700	68	664	Incorporated Co.
46	456	61	967	86	1,572	65	2,193	44	549	Non-biz Corp.
3	3	181	232	792	1,611	30	42	31	34	Unincorp. Assn.
12	174	123	7,025	177	8,976	68	2,446	36	872	65
-	-	-	-	-	-	-	-	-	-	Proprietorship
3	11	68	6,285	85	6,921	41	1,590	28	635	Incorporated Co.
9	163	55	740	90	2,052	27	856	8	237	Non-biz Corp.
-	-	-	-	2	3	-	-	-	-	Unincorp. Assn.
100	493	678	5,372	1,421	9,192	405	2,100	168	983	66
44	53	230	320	551	611	214	265	93	152	Proprietorship
53	423	443	5,047	854	8,161	189	1,658	75	831	Incorporated Co.
3	17	1	1	4	403	1	176	-	-	Non-biz Corp.
-	-	4	4	12	17	1	1	-	-	Unincorp. Assn.
2,500	5,451	6,132	18,373	11,054	39,253	4,736	14,700	2,575	6,052	L
2,010	3,224	3,211	5,224	5,405	9,587	2,846	4,336	1,873	2,583	Proprietorship
320	1,320	2,397	9,738	5,057	23,909	1,525	7,443	425	1,984	Incorporated Co.
132	721	354	2,550	451	4,954	266	2,376	181	1,094	Non-biz Corp.
38	186	170	861	141	803	99	545	96	391	Unincorp. Assn.
2,500	5,451	6,132	18,373	11,054	39,253	4,736	14,700	2,575	6,052	68
2,010	3,224	3,211	5,224	5,405	9,587	2,846	4,336	1,873	2,583	Proprietorship
320	1,320	2,397	9,738	5,057	23,909	1,525	7,443	425	1,984	Incorporated Co.
132	721	354	2,550	451	4,954	266	2,376	181	1,094	Non-biz Corp.
38	186	170	861	141	803	99	545	96	391	Unincorp. Assn.
1,562	6,994	10,997	81,598	15,966	133,910	5,762	42,432	1,542	8,550	M
1,096	1,903	5,581	13,064	6,278	14,604	3,094	6,383	1,089	1,820	Proprietorship
316	4,040	4,071	50,128	8,484	93,131	2,360	33,471	392	6,416	Incorporated Co.
148	1,045	1,343	18,397	1,196	26,164	305	2,573	60	313	Non-biz Corp.
2	6	2	9	8	11	3	5	1	1	Unincorp. Assn.

6. 산업중분류, 조직형태 및 구별 사업체수, 종사자수

(구로구 ~ 강동구) 단위 : 개, 명

산업분류 Industrial Classification	구로구 Guro-gu		금천구 Geumcheon-gu		영등포구 Yeongdeungpo-gu		동작구 Dongjak-gu	
	사업체수 Estab.	종사자수 Workers	사업체수 Estab.	종사자수 Workers	사업체수 Estab.	종사자수 Workers	사업체수 Estab.	종사자수 Workers
70 연구개발업	**169**	**2,457**	**326**	**5,919**	**230**	**1,377**	**93**	**552**
① 개인사업체	54	60	64	89	65	117	41	58
② 회사법인	94	1,924	246	5,740	84	632	34	262
③ 회사이외법인	21	473	16	90	80	626	18	232
④ 비법인단체	-	-	-	-	1	2	-	-
71 전문서비스업	**1,574**	**8,744**	**2,269**	**13,719**	**3,157**	**34,049**	**549**	**5,461**
① 개인사업체	795	1,782	1,140	2,681	1,295	2,880	373	663
② 회사법인	670	6,232	1,005	9,867	1,561	22,943	148	3,825
③ 회사이외법인	108	729	124	1,171	300	8,224	28	973
④ 비법인단체	1	1	-	-	1	2	-	-
72 건축기술, 엔지니어링및기타과학기술서비스업	**557**	**7,129**	**965**	**11,537**	**570**	**5,552**	**204**	**1,589**
① 개인사업체	257	485	375	771	256	442	120	225
② 회사법인	293	6,237	574	10,269	296	4,512	78	1,308
③ 회사이외법인	7	407	16	497	18	598	6	56
④ 비법인단체	-	-	-	-	-	-	-	-
73 기타전문, 과학및기술서비스업	**555**	**1,281**	**850**	**2,618**	**879**	**2,441**	**367**	**619**
① 개인사업체	457	697	649	1,082	648	1,033	324	487
② 회사법인	93	474	190	1,417	219	1,277	39	119
③ 회사이외법인	5	110	11	119	12	131	4	13
④ 비법인단체	-	-	-	-	-	-	-	-
N. 사업시설관리, 사업지원및임대서비스업	**1,291**	**21,699**	**1,310**	**25,400**	**1,946**	**68,242**	**713**	**7,156**
① 개인사업체	764	1,257	606	1,213	976	1,560	531	851
② 회사법인	496	20,187	654	23,665	926	65,601	170	6,220
③ 회사이외법인	25	234	47	514	39	1,066	10	83
④ 비법인단체	6	21	3	8	5	15	2	2
74 사업시설관리및조경서비스업	**240**	**2,411**	**282**	**7,993**	**284**	**13,597**	**148**	**2,589**
① 개인사업체	137	267	118	252	131	254	115	226
② 회사법인	88	2,033	133	7,332	139	12,755	32	2,328
③ 회사이외법인	10	95	31	409	11	578	1	35
④ 비법인단체	5	16	-	-	3	10	-	-
75 사업지원서비스업	**896**	**18,391**	**865**	**16,592**	**1,394**	**53,570**	**435**	**4,278**
① 개인사업체	536	854	397	802	680	1,059	316	484
② 회사법인	346	17,398	451	15,688	686	52,022	111	3,748
③ 회사이외법인	13	134	15	96	26	484	7	45
④ 비법인단체	1	5	2	6	2	5	1	1
76 임대업 ; 부동산제외	**155**	**897**	**163**	**815**	**268**	**1,075**	**130**	**289**
① 개인사업체	91	136	91	159	165	247	100	141
② 회사법인	62	756	70	645	101	824	27	144
③ 회사이외법인	2	5	1	9	2	4	2	3
④ 비법인단체	-	-	1	2	-	-	1	1
O. 공공행정, 국방및사회보장행정	**46**	**5,153**	**31**	**2,368**	**70**	**9,379**	**41**	**4,213**
① 개인사업체	-	-	-	-	-	-	-	-
② 회사법인	-	-	-	-	-	-	-	-
③ 회사이외법인	46	5,153	31	2,368	70	9,379	41	4,213
④ 비법인단체	-	-	-	-	-	-	-	-

6. Number of Establishments, Workers by Industrial Divisions, Type of Legal Organization & Gu

(Guro-gu ~ Gangdong-gu) Unit : Each, Person

관 악 구 Gwanak-gu		서 초 구 Seocho-gu		강 남 구 Gangnam-gu		송 파 구 Songpa-gu		강 동 구 Gangdong-gu		산 업 분 류 Industrial Classification
사업체수 Estab.	종사자수 Workers	사업체수 Estab.	종사자수 Workers	사업체수 Estab.	종사자수 Workers	사업체수 Estab.	종사자수 Workers	사업체수 Estab.	종사자수 Workers	
205	1,691	472	12,246	571	6,467	263	2,738	57	97	70
35	37	108	149	135	173	79	119	29	30	Proprietorship
63	1,039	234	9,987	311	4,495	139	2,316	13	41	Incorporated Co.
106	611	128	2,101	123	1,795	44	302	14	25	Non-biz Corp.
1	4	2	9	2	4	1	1	1	1	Unincorp. Assn.
661	3,093	7,527	51,447	10,097	85,344	2,837	14,329	745	2,426	71
487	955	3,894	10,146	3,525	9,180	1,591	3,515	479	841	Proprietorship
142	1,827	2,440	25,615	5,538	52,997	1,000	9,083	229	1,389	Incorporated Co.
31	309	1,193	15,686	1,028	23,160	244	1,727	37	196	Non-biz Corp.
1	2	-	-	6	7	2	4	-	-	Unincorp. Assn.
276	1,506	1,462	13,265	1,738	26,513	1,504	22,575	275	4,882	72
189	380	551	1,055	620	1,266	540	1,119	165	275	Proprietorship
84	1,082	898	11,622	1,094	24,617	953	20,936	107	4,560	Incorporated Co.
3	44	13	588	24	630	11	520	3	47	Non-biz Corp.
-	-	-	-	-	-	-	-	-	-	Unincorp. Assn.
420	704	1,536	4,640	3,560	15,586	1,158	2,790	465	1,145	73
385	531	1,028	1,714	1,998	3,985	884	1,630	416	674	Proprietorship
27	92	499	2,904	1,541	11,022	268	1,136	43	426	Incorporated Co.
8	81	9	22	21	579	6	24	6	45	Non-biz Corp.
-	-	-	-	-	-	-	-	-	-	Unincorp. Assn.
861	6,371	2,145	56,765	3,494	78,381	1,759	23,632	1,118	11,594	N
653	1,438	958	1,763	1,398	2,684	992	1,732	815	1,392	Proprietorship
186	4,786	1,149	54,824	2,035	74,770	742	21,613	286	9,992	Incorporated Co.
19	140	30	155	55	897	20	269	16	209	Non-biz Corp.
3	7	8	23	6	30	5	18	1	1	Unincorp. Assn.
220	1,194	304	12,030	376	20,145	333	5,193	252	3,283	74
162	260	132	287	137	299	184	342	181	334	Proprietorship
47	857	157	11,664	226	19,399	141	4,626	67	2,830	Incorporated Co.
9	72	10	59	10	435	7	211	4	119	Non-biz Corp.
2	5	5	20	3	12	1	14	-	-	Unincorp. Assn.
532	4,940	1,542	43,364	2,611	54,616	1,148	17,118	696	7,697	75
409	1,073	665	1,231	967	1,736	643	1,131	512	897	Proprietorship
113	3,800	855	42,039	1,598	52,403	490	15,929	172	6,711	Incorporated Co.
9	65	19	91	43	459	12	55	11	88	Non-biz Corp.
1	2	3	3	3	18	3	3	1	1	Unincorp. Assn.
109	237	299	1,371	507	3,620	278	1,321	170	614	76
82	105	161	245	294	649	165	259	122	161	Proprietorship
26	129	137	1,121	211	2,968	111	1,058	47	451	Incorporated Co.
1	3	1	5	2	3	1	3	1	2	Non-biz Corp.
-	-	-	-	-	-	1	1	-	-	Unincorp. Assn.
50	3,809	69	12,994	58	7,471	70	8,333	45	3,057	O
-	-	-	-	-	-	-	-	-	-	Proprietorship
-	-	-	-	-	-	1	451	-	-	Incorporated Co.
50	3,809	69	12,994	58	7,471	69	7,882	45	3,057	Non-biz Corp.
-	-	-	-	-	-	-	-	-	-	Unincorp. Assn.

6. 산업중분류, 조직형태 및 구별 사업체수, 종사자수

(구로구 ~ 강동구) 단위 : 개, 명

산업분류 Industrial Classification	구로구 Guro-gu		금천구 Geumcheon-gu		영등포구 Yeongdeungpo-gu		동작구 Dongjak-gu	
	사업체수 Estab.	종사자수 Workers	사업체수 Estab.	종사자수 Workers	사업체수 Estab.	종사자수 Workers	사업체수 Estab.	종사자수 Workers
84 공공행정, 국방및사회보장행정	**46**	**5,153**	**31**	**2,368**	**70**	**9,379**	**41**	**4,213**
① 개인사업체	-	-	-	-	-	-	-	-
② 회사법인	-	-	-	-	-	-	-	-
③ 회사이외법인	46	5,153	31	2,368	70	9,379	41	4,213
④ 비법인단체	-	-	-	-	-	-	-	-
P. 교육서비스업	**1,613**	**11,771**	**937**	**6,810**	**1,717**	**9,441**	**1,615**	**13,728**
① 개인사업체	1,235	2,604	643	1,219	1,303	2,898	1,282	2,610
② 회사법인	215	3,040	173	2,352	230	1,755	170	1,606
③ 회사이외법인	142	5,892	110	3,129	158	4,493	144	9,339
④ 비법인단체	21	235	11	110	26	295	19	173
85 교육서비스업	**1,613**	**11,771**	**937**	**6,810**	**1,717**	**9,441**	**1,615**	**13,728**
① 개인사업체	1,235	2,604	643	1,219	1,303	2,898	1,282	2,610
② 회사법인	215	3,040	173	2,352	230	1,755	170	1,606
③ 회사이외법인	142	5,892	110	3,129	158	4,493	144	9,339
④ 비법인단체	21	235	11	110	26	295	19	173
Q. 보건업및사회복지서비스업	**1,258**	**18,241**	**763**	**8,866**	**1,345**	**19,680**	**1,110**	**16,024**
① 개인사업체	644	5,506	397	3,197	828	6,885	628	3,332
② 회사법인	17	217	10	128	17	254	9	240
③ 회사이외법인	192	7,475	157	2,946	193	8,196	199	8,629
④ 비법인단체	405	5,043	199	2,595	307	4,345	274	3,823
86 보건업	**621**	**8,974**	**398**	**3,978**	**817**	**11,951**	**627**	**8,635**
① 개인사업체	599	4,902	383	3,003	786	6,508	611	3,193
② 회사법인	6	31	5	32	6	144	2	51
③ 회사이외법인	16	4,041	9	942	25	5,299	14	5,391
④ 비법인단체	-	-	1	1	-	-	-	-
87 사회복지서비스업	**637**	**9,267**	**365**	**4,888**	**528**	**7,729**	**483**	**7,389**
① 개인사업체	45	604	14	194	42	377	17	139
② 회사법인	11	186	5	96	11	110	7	189
③ 회사이외법인	176	3,434	148	2,004	168	2,897	185	3,238
④ 비법인단체	405	5,043	198	2,594	307	4,345	274	3,823
R. 예술, 스포츠및여가관련서비스업	**1,047**	**2,527**	**697**	**1,478**	**1,395**	**4,228**	**916**	**2,052**
① 개인사업체	921	1,503	602	895	1,188	1,803	816	1,436
② 회사법인	63	452	64	379	146	1,209	59	277
③ 회사이외법인	50	538	28	195	51	1,200	31	305
④ 비법인단체	13	34	3	9	10	16	10	34
90 창작, 예술및여가관련서비스업	**233**	**800**	**152**	**398**	**386**	**1,687**	**340**	**711**
① 개인사업체	163	297	100	144	272	428	273	420
② 회사법인	21	100	28	143	69	540	37	148
③ 회사이외법인	36	369	21	102	37	705	20	109
④ 비법인단체	13	34	3	9	8	14	10	34
91 스포츠및오락관련서비스업	**814**	**1,727**	**545**	**1,080**	**1,009**	**2,541**	**576**	**1,341**
① 개인사업체	758	1,206	502	751	916	1,375	543	1,016
② 회사법인	42	352	36	236	77	669	22	129
③ 회사이외법인	14	169	7	93	14	495	11	196
④ 비법인단체	-	-	-	-	2	2	-	-

6. Number of Establishments, Workers by Industrial Divisions, Type of Legal Organization & Gu

(Guro-gu ~ Gangdong-gu) Unit : Each, Person

관 악 구 Gwanak-gu		서 초 구 Seocho-gu		강 남 구 Gangnam-gu		송 파 구 Songpa-gu		강 동 구 Gangdong-gu		산 업 분 류 Industrial Classification
사업체수 Estab.	종사자수 Workers	사업체수 Estab.	종사자수 Workers	사업체수 Estab.	종사자수 Workers	사업체수 Estab.	종사자수 Workers	사업체수 Estab.	종사자수 Workers	
50	3,809	69	12,994	58	7,471	70	8,333	45	3,057	84
–	–	–	–	–	–	–	–	–	–	Proprietorship
–	–	–	–	–	–	1	451	–	–	Incorporated Co.
50	3,809	69	12,994	58	7,471	69	7,882	45	3,057	Non-biz Corp.
–	–	–	–	–	–	–	–	–	–	Unincorp. Assn.
1,596	17,130	3,451	26,294	5,459	34,053	3,146	19,154	2,060	11,621	P
1,273	2,964	2,512	5,666	3,724	9,037	2,551	5,959	1,761	4,119	Proprietorship
140	1,433	702	12,247	1,488	17,020	358	3,587	157	1,692	Incorporated Co.
159	12,489	204	8,129	219	7,649	204	9,039	120	5,467	Non-biz Corp.
24	244	33	252	28	347	33	569	22	343	Unincorp. Assn.
1,596	17,130	3,451	26,294	5,459	34,053	3,146	19,154	2,060	11,621	85
1,273	2,964	2,512	5,666	3,724	9,037	2,551	5,959	1,761	4,119	Proprietorship
140	1,433	702	12,247	1,488	17,020	358	3,587	157	1,692	Incorporated Co.
159	12,489	204	8,129	219	7,649	204	9,039	120	5,467	Non-biz Corp.
24	244	33	252	28	347	33	569	22	343	Unincorp. Assn.
1,257	16,081	1,930	24,825	3,522	47,080	2,055	30,552	1,423	23,580	Q
757	6,375	1,522	12,662	2,990	27,644	1,356	9,418	913	7,278	Proprietorship
13	395	38	666	70	945	28	741	16	316	Incorporated Co.
191	5,031	169	8,833	217	15,141	211	14,180	163	11,279	Non-biz Corp.
296	4,280	201	2,664	245	3,350	460	6,213	331	4,707	Unincorp. Assn.
747	6,476	1,439	18,949	2,946	39,563	1,292	20,484	891	13,163	86
734	6,100	1,396	12,216	2,882	27,293	1,266	8,933	865	6,820	Proprietorship
2	29	20	136	29	112	6	179	5	48	Incorporated Co.
11	347	23	6,597	35	12,158	19	11,371	17	6,267	Non-biz Corp.
–	–	–	–	–	–	1	1	4	28	Unincorp. Assn.
510	9,605	491	5,876	576	7,517	763	10,068	532	10,417	87
23	275	126	446	108	351	90	485	48	458	Proprietorship
11	366	18	530	41	833	22	562	11	268	Incorporated Co.
180	4,684	146	2,236	182	2,983	192	2,809	146	5,012	Non-biz Corp.
296	4,280	201	2,664	245	3,350	459	6,212	327	4,679	Unincorp. Assn.
1,286	2,954	1,752	6,911	2,579	11,059	2,026	7,881	1,095	2,595	R
1,156	1,969	1,362	2,393	1,902	3,716	1,713	2,894	998	1,754	Proprietorship
79	554	268	1,821	582	6,136	182	2,620	59	281	Incorporated Co.
45	419	86	2,536	78	1,174	125	2,341	33	545	Non-biz Corp.
6	12	36	161	17	33	6	26	5	15	Unincorp. Assn.
390	1,012	769	3,948	1,086	3,579	494	1,501	282	778	90
306	469	520	778	711	1,340	387	650	226	405	Proprietorship
42	239	148	778	306	1,607	74	397	30	105	Incorporated Co.
37	294	66	2,235	52	599	29	432	21	253	Non-biz Corp.
5	10	35	157	17	33	4	22	5	15	Unincorp. Assn.
896	1,942	983	2,963	1,493	7,480	1,532	6,380	813	1,817	91
850	1,500	842	1,615	1,191	2,376	1,326	2,244	772	1,349	Proprietorship
37	315	120	1,043	276	4,529	108	2,223	29	176	Incorporated Co.
8	125	20	301	26	575	96	1,909	12	292	Non-biz Corp.
1	2	1	4	–	–	2	4	–	–	Unincorp. Assn.

6. 산업중분류, 조직형태 및 구별 사업체수, 종사자수

(구로구 ~ 강동구) 단위 : 개, 명

산업분류 Industrial Classification	구로구 Guro-gu		금천구 Geumcheon-gu		영등포구 Yeongdeungpo-gu		동작구 Dongjak-gu	
	사업체수 Estab.	종사자수 Workers	사업체수 Estab.	종사자수 Workers	사업체수 Estab.	종사자수 Workers	사업체수 Estab.	종사자수 Workers
S. 협회및단체, 수리및기타개인서비스업	2,968	6,714	2,241	5,575	3,549	11,998	2,484	5,093
① 개인사업체	2,278	3,415	1,609	2,351	2,490	4,110	1,910	2,716
② 회사법인	70	1,170	110	1,477	129	1,476	27	411
③ 회사이외법인	486	1,809	438	1,619	722	5,822	434	1,744
④ 비법인단체	134	320	84	128	208	590	113	222
94 협회및단체	615	2,062	519	1,742	923	6,336	539	1,790
① 개인사업체	-	-	-	-	-	-	-	-
② 회사법인	1	4	1	3	2	5	1	6
③ 회사이외법인	481	1,739	434	1,611	715	5,745	427	1,565
④ 비법인단체	133	319	84	128	206	586	111	219
95 개인및소비용품수리업	599	1,478	594	2,102	716	1,832	431	877
① 개인사업체	566	909	512	875	651	987	422	566
② 회사법인	33	569	80	1,224	61	777	9	311
③ 회사이외법인	-	-	2	3	3	65	-	-
④ 비법인단체	-	-	-	-	1	3	-	-
96 기타개인서비스업	1,754	3,174	1,128	1,731	1,910	3,830	1,514	2,426
① 개인사업체	1,712	2,506	1,097	1,476	1,839	3,123	1,488	2,150
② 회사법인	36	597	29	250	66	694	17	94
③ 회사이외법인	5	70	2	5	4	12	7	179
④ 비법인단체	1	1	-	-	1	1	2	3

6. Number of Establishments, Workers by Industrial Divisions, Type of Legal Organization & Gu

(Guro-gu ~ Gangdong-gu) Unit : Each, Person

관악구 Gwanak-gu		서초구 Seocho-gu		강남구 Gangnam-gu		송파구 Songpa-gu		강동구 Gangdong-gu		산업분류 Industrial Classification
사업체수 Estab.	종사자수 Workers	사업체수 Estab.	종사자수 Workers	사업체수 Estab.	종사자수 Workers	사업체수 Estab.	종사자수 Workers	사업체수 Estab.	종사자수 Workers	
3,404	6,247	3,810	12,609	5,984	21,981	4,830	10,574	3,387	6,170	S
2,692	3,835	2,629	4,759	4,523	10,908	3,770	6,201	2,733	3,896	Proprietorship
49	332	197	2,670	410	5,177	129	1,604	60	719	Incorporated Co.
517	1,854	799	4,744	822	5,382	761	2,389	452	1,317	Non-biz Corp.
146	226	185	436	229	514	170	380	142	238	Unincorp. Assn.
656	1,974	977	5,069	1,037	5,463	919	2,686	584	1,496	94
–	–	–	–	–	–	–	–	–	–	Proprietorship
1	4	3	8	–	–	2	5	1	3	Incorporated Co.
511	1,749	791	4,630	809	4,950	748	2,302	444	1,261	Non-biz Corp.
144	221	183	431	228	513	169	379	139	232	Unincorp. Assn.
622	988	758	2,554	887	2,468	906	2,220	711	1,285	95
601	774	664	1,120	773	1,315	840	1,303	680	921	Proprietorship
21	214	94	1,434	113	1,152	65	916	30	355	Incorporated Co.
–	–	–	–	1	1	1	1	1	9	Non-biz Corp.
–	–	–	–	–	–	–	–	–	–	Unincorp. Assn.
2,126	3,285	2,075	4,986	4,060	14,050	3,005	5,668	2,092	3,389	96
2,091	3,061	1,965	3,639	3,750	9,593	2,930	4,898	2,053	2,975	Proprietorship
27	114	100	1,228	297	4,025	62	683	29	361	Incorporated Co.
6	105	8	114	12	431	12	86	7	47	Non-biz Corp.
2	5	2	5	1	1	1	1	3	6	Unincorp. Assn.

7

산업중분류, 종사상 지위 및 구별 종사자수

7. 산업중분류, 종사상 지위 및 구별 종사자수

(서울특별시 ~ 광진구) 단위 : 명

산 업 분 류 Industrial Classification	서울특별시 Seoul			종 로 구 Jongno-gu			중 구 Jung-gu		
	계 Sum	남 Male	여 Female	계 Sum	남 Male	여 Female	계 Sum	남 Male	여 Female
TT전 산 업	5,771,226	3,218,529	2,552,697	275,063	153,210	121,853	386,564	213,782	172,782
① 자 영 업 자	889,131	545,723	343,408	36,587	22,571	14,016	54,521	31,713	22,808
② 무급가족종사자	59,988	25,111	34,877	2,997	1,144	1,853	4,371	1,604	2,767
③ 상 용 종 사 자	4,011,989	2,222,069	1,789,920	210,564	119,054	91,510	297,840	169,506	128,334
④ 임시및일일종사자	646,994	359,223	287,771	20,888	8,701	12,187	21,610	8,242	13,368
⑤ 기 타 종 사 자	163,124	66,403	96,721	4,027	1,740	2,287	8,222	2,717	5,505
A. 농 업 , 임 업 및 어 업	753	544	209	21	16	5	1	1	-
① 자 영 업 자	-	-	-	-	-	-	-	-	-
② 무급가족종사자	-	-	-	-	-	-	-	-	-
③ 상 용 종 사 자	637	469	168	20	15	5	1	1	-
④ 임시및일일종사자	114	73	41	-	-	-	-	-	-
⑤ 기 타 종 사 자	2	2	-	1	1	-	-	-	-
01 농 업	411	284	127	5	4	1	1	1	-
① 자 영 업 자	-	-	-	-	-	-	-	-	-
② 무급가족종사자	-	-	-	-	-	-	-	-	-
③ 상 용 종 사 자	346	244	102	4	3	1	1	1	-
④ 임시및일일종사자	64	39	25	-	-	-	-	-	-
⑤ 기 타 종 사 자	1	1	-	1	1	-	-	-	-
02 임 업	202	142	60	-	-	-	-	-	-
① 자 영 업 자	-	-	-	-	-	-	-	-	-
② 무급가족종사자	-	-	-	-	-	-	-	-	-
③ 상 용 종 사 자	152	108	44	-	-	-	-	-	-
④ 임시및일일종사자	49	33	16	-	-	-	-	-	-
⑤ 기 타 종 사 자	1	1	-	-	-	-	-	-	-
03 어 업	140	118	22	16	12	4	-	-	-
① 자 영 업 자	-	-	-	-	-	-	-	-	-
② 무급가족종사자	-	-	-	-	-	-	-	-	-
③ 상 용 종 사 자	139	117	22	16	12	4	-	-	-
④ 임시및일일종사자	1	1	-	-	-	-	-	-	-
⑤ 기 타 종 사 자	-	-	-	-	-	-	-	-	-
B. 광 업	135	105	30	68	50	18	11	9	2
① 자 영 업 자	3	3	-	-	-	-	-	-	-
② 무급가족종사자	-	-	-	-	-	-	-	-	-
③ 상 용 종 사 자	127	98	29	68	50	18	11	9	2
④ 임시및일일종사자	5	4	1	-	-	-	-	-	-
⑤ 기 타 종 사 자	-	-	-	-	-	-	-	-	-
05 석탄, 원유및천연가스광업	60	46	14	60	46	14	-	-	-
① 자 영 업 자	-	-	-	-	-	-	-	-	-
② 무급가족종사자	-	-	-	-	-	-	-	-	-
③ 상 용 종 사 자	60	46	14	60	46	14	-	-	-
④ 임시및일일종사자	-	-	-	-	-	-	-	-	-
⑤ 기 타 종 사 자	-	-	-	-	-	-	-	-	-
06 금 속 광 업	11	8	3	2	1	1	-	-	-
① 자 영 업 자	1	1	-	-	-	-	-	-	-
② 무급가족종사자	-	-	-	-	-	-	-	-	-
③ 상 용 종 사 자	10	7	3	2	1	1	-	-	-
④ 임시및일일종사자	-	-	-	-	-	-	-	-	-
⑤ 기 타 종 사 자	-	-	-	-	-	-	-	-	-

7. Number of Workers by Industrial Divisions, Status of Workers & Gu

(Seoul ~ Gwangjin-gu) Unit : Person

용산구 Yongsan-gu			성동구 Seongdong-gu			광진구 Gwangjin-gu			산업분류
계 Sum	남 Male	여 Female	계 Sum	남 Male	여 Female	계 Sum	남 Male	여 Female	Industrial Classification
152,605	84,314	68,291	203,221	116,978	86,243	129,707	71,124	58,583	TT 전산업
20,886	12,365	8,521	29,334	18,410	10,924	27,294	16,372	10,922	① Individual Prop.
1,298	519	779	1,986	804	1,182	2,253	965	1,288	② Family Workers
115,317	64,281	51,036	149,715	86,468	63,247	74,974	39,162	35,812	③ Reg. Employees
13,624	6,508	7,116	16,895	8,357	8,538	20,243	12,303	7,940	④ Temp. Employees
1,480	641	839	5,291	2,939	2,352	4,943	2,322	2,621	⑤ Other Employees
8	5	3	15	10	5	4	4	-	A. 농업, 임업 및 어업
-	-	-	-	-	-	-	-	-	① Individual Prop.
-	-	-	-	-	-	-	-	-	② Family Workers
8	5	3	14	9	5	3	3	-	③ Reg. Employees
-	-	-	1	1	-	1	1	-	④ Temp. Employees
-	-	-	-	-	-	-	-	-	⑤ Other Employees
8	5	3	11	7	4	4	4	-	01 농업
-	-	-	-	-	-	-	-	-	① Individual Prop.
-	-	-	-	-	-	-	-	-	② Family Workers
8	5	3	11	7	4	3	3	-	③ Reg. Employees
-	-	-	-	-	-	1	1	-	④ Temp. Employees
-	-	-	-	-	-	-	-	-	⑤ Other Employees
-	-	-	3	2	1	-	-	-	02 임업
-	-	-	-	-	-	-	-	-	① Individual Prop.
-	-	-	-	-	-	-	-	-	② Family Workers
-	-	-	3	2	1	-	-	-	③ Reg. Employees
-	-	-	-	-	-	-	-	-	④ Temp. Employees
-	-	-	-	-	-	-	-	-	⑤ Other Employees
-	-	-	1	1	-	-	-	-	03 어업
-	-	-	-	-	-	-	-	-	① Individual Prop.
-	-	-	-	-	-	-	-	-	② Family Workers
-	-	-	-	-	-	-	-	-	③ Reg. Employees
-	-	-	1	1	-	-	-	-	④ Temp. Employees
-	-	-	-	-	-	-	-	-	⑤ Other Employees
-	-	-	2	2	-	-	-	-	B. 광업
-	-	-	-	-	-	-	-	-	① Individual Prop.
-	-	-	-	-	-	-	-	-	② Family Workers
-	-	-	1	1	-	-	-	-	③ Reg. Employees
-	-	-	1	1	-	-	-	-	④ Temp. Employees
-	-	-	-	-	-	-	-	-	⑤ Other Employees
-	-	-	-	-	-	-	-	-	05 석탄, 원유및천연가스광업
-	-	-	-	-	-	-	-	-	① Individual Prop.
-	-	-	-	-	-	-	-	-	② Family Workers
-	-	-	-	-	-	-	-	-	③ Reg. Employees
-	-	-	-	-	-	-	-	-	④ Temp. Employees
-	-	-	-	-	-	-	-	-	⑤ Other Employees
-	-	-	-	-	-	-	-	-	06 금속광업
-	-	-	-	-	-	-	-	-	① Individual Prop.
-	-	-	-	-	-	-	-	-	② Family Workers
-	-	-	-	-	-	-	-	-	③ Reg. Employees
-	-	-	-	-	-	-	-	-	④ Temp. Employees
-	-	-	-	-	-	-	-	-	⑤ Other Employees

7. 산업중분류, 종사상 지위 및 구별 종사자수

(서울특별시 ~ 광진구) 단위 : 명

산업분류 Industrial Classification	서울특별시 Seoul			종로구 Jongno-gu			중구 Jung-gu		
	계 Sum	남 Male	여 Female	계 Sum	남 Male	여 Female	계 Sum	남 Male	여 Female
07 비금속광물광업;연료용제외	**43**	**33**	**10**	**4**	**2**	**2**	**1**	**1**	**-**
① 자영업자	1	1	-	-	-	-	-	-	-
② 무급가족종사자	-	-	-	-	-	-	-	-	-
③ 상용종사자	37	28	9	4	2	2	1	1	-
④ 임시및일일종사자	5	4	1	-	-	-	-	-	-
⑤ 기타종사자	-	-	-	-	-	-	-	-	-
08 광업지원서비스업	**21**	**18**	**3**	**2**	**1**	**1**	**10**	**8**	**2**
① 자영업자	1	1	-	-	-	-	-	-	-
② 무급가족종사자	-	-	-	-	-	-	-	-	-
③ 상용종사자	20	17	3	2	1	1	10	8	2
④ 임시및일일종사자	-	-	-	-	-	-	-	-	-
⑤ 기타종사자	-	-	-	-	-	-	-	-	-
C. 제조업	**267,489**	**155,801**	**111,688**	**12,737**	**7,344**	**5,393**	**25,587**	**16,620**	**8,967**
① 자영업자	62,470	44,323	18,147	4,924	3,472	1,452	9,395	7,200	2,195
② 무급가족종사자	10,165	3,737	6,428	821	250	571	1,228	469	759
③ 상용종사자	163,827	96,488	67,339	5,548	3,056	2,492	12,351	8,016	4,335
④ 임시및일일종사자	25,426	8,798	16,628	1,016	393	623	2,245	828	1,417
⑤ 기타종사자	5,601	2,455	3,146	428	173	255	368	107	261
10 식료품제조업	**17,063**	**8,735**	**8,328**	**289**	**132**	**157**	**327**	**174**	**153**
① 자영업자	5,525	3,114	2,411	145	63	82	127	79	48
② 무급가족종사자	2,010	730	1,280	33	14	19	56	14	42
③ 상용종사자	8,273	4,435	3,838	104	51	53	118	67	51
④ 임시및일일종사자	1,167	415	752	7	4	3	21	14	7
⑤ 기타종사자	88	41	47	-	-	-	5	-	5
11 음료제조업	**431**	**304**	**127**	**12**	**8**	**4**	**5**	**3**	**2**
① 자영업자	50	27	23	4	2	2	-	-	-
② 무급가족종사자	4	2	2	-	-	-	-	-	-
③ 상용종사자	358	263	95	8	6	2	3	3	-
④ 임시및일일종사자	19	12	7	-	-	-	2	-	2
⑤ 기타종사자	-	-	-	-	-	-	-	-	-
12 담배제조업	**6**	**5**	**1**	**-**	**-**	**-**	**-**	**-**	**-**
① 자영업자	-	-	-	-	-	-	-	-	-
② 무급가족종사자	-	-	-	-	-	-	-	-	-
③ 상용종사자	6	5	1	-	-	-	-	-	-
④ 임시및일일종사자	-	-	-	-	-	-	-	-	-
⑤ 기타종사자	-	-	-	-	-	-	-	-	-
13 섬유제품제조업;의복제외	**17,884**	**9,373**	**8,511**	**1,268**	**671**	**597**	**2,146**	**1,121**	**1,025**
① 자영업자	5,905	3,854	2,051	650	392	258	1,032	661	371
② 무급가족종사자	1,113	400	713	114	36	78	167	49	118
③ 상용종사자	8,562	4,385	4,177	345	182	163	746	351	395
④ 임시및일일종사자	2,035	651	1,384	116	49	67	191	58	133
⑤ 기타종사자	269	83	186	43	12	31	10	2	8
14 의복,의복액세서리및모피제품제조업	**77,615**	**30,919**	**46,696**	**4,563**	**1,999**	**2,564**	**5,289**	**2,318**	**2,971**
① 자영업자	15,932	9,803	6,129	1,738	1,053	685	1,555	1,013	542
② 무급가족종사자	4,050	1,388	2,662	496	134	362	349	108	241
③ 상용종사자	39,875	15,677	24,198	1,410	521	889	1,684	728	956
④ 임시및일일종사자	14,344	3,080	11,264	592	164	428	1,422	414	1,008
⑤ 기타종사자	3,414	971	2,443	327	127	200	279	55	224

7. Number of Workers by Industrial Divisions, Status of Workers & Gu

(Seoul ~ Gwangjin-gu) Unit : Person

용산구 Yongsan-gu			성동구 Seongdong-gu			광진구 Gwangjin-gu			산업분류
계 Sum	남 Male	여 Female	계 Sum	남 Male	여 Female	계 Sum	남 Male	여 Female	Industrial Classification
-	-	-	2	2	-	-	-	-	07 비금속광물광업;연료용제외
-	-	-	-	-	-	-	-	-	① Individual Prop.
-	-	-	-	-	-	-	-	-	② Family Workers
-	-	-	1	1	-	-	-	-	③ Reg. Employees
-	-	-	1	1	-	-	-	-	④ Temp. Employees
-	-	-	-	-	-	-	-	-	⑤ Other Employees
-	-	-	-	-	-	-	-	-	08 광업지원서비스업
-	-	-	-	-	-	-	-	-	① Individual Prop.
-	-	-	-	-	-	-	-	-	② Family Workers
-	-	-	-	-	-	-	-	-	③ Reg. Employees
-	-	-	-	-	-	-	-	-	④ Temp. Employees
-	-	-	-	-	-	-	-	-	⑤ Other Employees
3,508	1,994	1,514	25,990	15,682	10,308	6,514	3,497	3,017	C. 제조업
1,123	751	372	4,005	2,986	1,019	1,896	1,294	602	① Individual Prop.
201	59	142	503	191	312	410	151	259	② Family Workers
1,819	1,040	779	18,930	11,109	7,821	3,359	1,745	1,614	③ Reg. Employees
343	130	213	1,620	677	943	616	228	388	④ Temp. Employees
22	14	8	932	719	213	233	79	154	⑤ Other Employees
302	149	153	1,625	981	644	381	187	194	10 식료품제조업
105	55	50	202	120	82	201	116	85	① Individual Prop.
42	13	29	49	19	30	96	32	64	② Family Workers
134	77	57	1,264	785	479	57	30	27	③ Reg. Employees
19	2	17	105	54	51	27	9	18	④ Temp. Employees
2	2	-	5	3	2	-	-	-	⑤ Other Employees
-	-	-	69	59	10	3	1	2	11 음료제조업
-	-	-	2	2	-	2	1	1	① Individual Prop.
-	-	-	-	-	-	-	-	-	② Family Workers
-	-	-	58	49	9	1	-	1	③ Reg. Employees
-	-	-	9	8	1	-	-	-	④ Temp. Employees
-	-	-	-	-	-	-	-	-	⑤ Other Employees
-	-	-	4	4	-	-	-	-	12 담배제조업
-	-	-	-	-	-	-	-	-	① Individual Prop.
-	-	-	-	-	-	-	-	-	② Family Workers
-	-	-	4	4	-	-	-	-	③ Reg. Employees
-	-	-	-	-	-	-	-	-	④ Temp. Employees
-	-	-	-	-	-	-	-	-	⑤ Other Employees
182	102	80	1,511	845	666	801	402	399	13 섬유제품제조업;의복제외
70	51	19	307	227	80	269	176	93	① Individual Prop.
15	2	13	52	23	29	56	24	32	② Family Workers
74	35	39	1,033	538	495	398	183	215	③ Reg. Employees
23	14	9	94	47	47	69	18	51	④ Temp. Employees
-	-	-	25	10	15	9	1	8	⑤ Other Employees
1,100	493	607	5,988	2,448	3,540	2,625	1,147	1,478	14 의복,의복액세서리및모피제품제조업
408	260	148	890	549	341	626	422	204	① Individual Prop.
119	37	82	208	75	133	165	62	103	② Family Workers
369	141	228	4,031	1,633	2,398	1,324	532	792	③ Reg. Employees
195	54	141	687	139	548	318	70	248	④ Temp. Employees
9	1	8	172	52	120	192	61	131	⑤ Other Employees

7. 산업중분류, 종사상 지위 및 구별 종사자수

(서울특별시 ~ 광진구) 단위 : 명

산업분류 Industrial Classification	서울특별시 Seoul			종로구 Jongno-gu			중구 Jung-gu		
	계 Sum	남 Male	여 Female	계 Sum	남 Male	여 Female	계 Sum	남 Male	여 Female
15 가죽, 가방 및 신발 제조업	**10,448**	**6,121**	**4,327**	**250**	**152**	**98**	**193**	**120**	**73**
① 자영업자	3,066	2,102	964	116	87	29	60	42	18
② 무급가족종사자	656	232	424	15	7	8	5	2	3
③ 상용종사자	4,749	2,605	2,144	86	43	43	113	66	47
④ 임시및일일종사자	1,186	542	644	5	2	3	12	8	4
⑤ 기타종사자	791	640	151	28	13	15	3	2	1
16 목재및나무제품제조업;가구제외	**859**	**559**	**300**	**35**	**20**	**15**	**112**	**88**	**24**
① 자영업자	412	309	103	20	13	7	64	56	8
② 무급가족종사자	34	17	17	1	-	1	6	3	3
③ 상용종사자	295	206	89	13	7	6	33	26	7
④ 임시및일일종사자	60	24	36	1	-	1	9	3	6
⑤ 기타종사자	58	3	55	-	-	-	-	-	-
17 펄프, 종이및종이제품제조업	**5,602**	**3,314**	**2,288**	**142**	**73**	**69**	**950**	**643**	**307**
① 자영업자	978	624	354	17	9	8	334	248	86
② 무급가족종사자	119	53	66	-	-	-	61	27	34
③ 상용종사자	4,126	2,458	1,668	117	60	57	520	349	171
④ 임시및일일종사자	348	169	179	2	1	1	34	19	15
⑤ 기타종사자	31	10	21	6	3	3	1	-	1
18 인쇄 및 기록매체복제업	**24,604**	**17,115**	**7,489**	**450**	**304**	**146**	**13,048**	**9,489**	**3,559**
① 자영업자	7,479	5,875	1,604	183	139	44	4,627	3,750	877
② 무급가족종사자	636	272	364	20	7	13	439	196	243
③ 상용종사자	15,520	10,443	5,077	231	148	83	7,559	5,303	2,256
④ 임시및일일종사자	884	469	415	16	10	6	362	195	167
⑤ 기타종사자	85	56	29	-	-	-	61	45	16
19 코크스, 연탄및석유정제품제조업	**100**	**76**	**24**	**-**	**-**	**-**	**-**	**-**	**-**
① 자영업자	6	5	1	-	-	-	-	-	-
② 무급가족종사자	-	-	-	-	-	-	-	-	-
③ 상용종사자	89	70	19	-	-	-	-	-	-
④ 임시및일일종사자	4	1	3	-	-	-	-	-	-
⑤ 기타종사자	1	-	1	-	-	-	-	-	-
20 화학물질및화학제품제조업;의약품제외	**6,910**	**3,434**	**3,476**	**164**	**82**	**82**	**144**	**75**	**69**
① 자영업자	655	330	325	14	7	7	34	23	11
② 무급가족종사자	25	5	20	-	-	-	2	1	1
③ 상용종사자	5,776	2,884	2,892	139	70	69	100	48	52
④ 임시및일일종사자	391	184	207	11	5	6	7	3	4
⑤ 기타종사자	63	31	32	-	-	-	1	-	1
21 의료용물질및의약품제조업	**1,635**	**891**	**744**	**20**	**12**	**8**	**18**	**13**	**5**
① 자영업자	81	65	16	3	3	-	1	1	-
② 무급가족종사자	5	2	3	-	-	-	-	-	-
③ 상용종사자	1,495	809	686	17	9	8	16	12	4
④ 임시및일일종사자	48	14	34	-	-	-	1	-	1
⑤ 기타종사자	6	1	5	-	-	-	-	-	-
22 고무및플라스틱제품제조업	**5,313**	**3,428**	**1,885**	**109**	**79**	**30**	**532**	**403**	**129**
① 자영업자	1,239	985	254	45	36	9	239	205	34
② 무급가족종사자	143	52	91	2	1	1	49	20	29
③ 상용종사자	3,612	2,231	1,381	52	38	14	223	163	60
④ 임시및일일종사자	300	150	150	10	4	6	19	14	5
⑤ 기타종사자	19	10	9	-	-	-	2	1	1

7. Number of Workers by Industrial Divisions, Status of Workers & Gu

(Seoul ~ Gwangjin-gu) Unit : Person

용산구 Yongsan-gu			성동구 Seongdong-gu			광진구 Gwangjin-gu			산업분류
계 Sum	남 Male	여 Female	계 Sum	남 Male	여 Female	계 Sum	남 Male	여 Female	Industrial Classification
155	84	71	2,475	1,668	807	502	283	219	15 가죽, 가방및신발제조업
51	29	22	451	313	138	136	91	45	① Individual Prop.
5	1	4	46	19	27	38	10	28	② Family Workers
76	41	35	1,333	780	553	261	140	121	③ Reg. Employees
23	13	10	116	81	35	58	35	23	④ Temp. Employees
-	-	-	529	475	54	9	7	2	⑤ Other Employees
45	31	14	72	58	14	32	24	8	16 목재및나무제품제조업;가구제외
22	16	6	27	20	7	20	15	5	① Individual Prop.
1	-	1	1	1	-	3	2	1	② Family Workers
21	15	6	40	34	6	8	6	2	③ Reg. Employees
1	-	1	4	3	1	1	1	-	④ Temp. Employees
-	-	-	-	-	-	-	-	-	⑤ Other Employees
125	72	53	1,152	721	431	113	55	58	17 펄프, 종이및종이제품제조업
10	8	2	124	95	29	23	14	9	① Individual Prop.
1	-	1	10	2	8	1	1	-	② Family Workers
110	64	46	963	594	369	63	31	32	③ Reg. Employees
4	-	4	51	26	25	26	9	17	④ Temp. Employees
-	-	-	4	4	-	-	-	-	⑤ Other Employees
300	190	110	3,594	2,480	1,114	271	192	79	18 인쇄및기록매체복제업
84	67	17	393	310	83	70	51	19	① Individual Prop.
2	-	2	24	9	15	5	1	4	② Family Workers
196	113	83	3,021	2,063	958	182	131	51	③ Reg. Employees
17	9	8	151	94	57	14	9	5	④ Temp. Employees
1	1	-	5	4	1	-	-	-	⑤ Other Employees
-	-	-	-	-	-	4	4	-	19 코크스, 연탄및석유정제품제조업
-	-	-	-	-	-	-	-	-	① Individual Prop.
-	-	-	-	-	-	-	-	-	② Family Workers
-	-	-	-	-	-	4	4	-	③ Reg. Employees
-	-	-	-	-	-	-	-	-	④ Temp. Employees
-	-	-	-	-	-	-	-	-	⑤ Other Employees
86	54	32	786	347	439	92	52	40	20 화학물질및화학제품제조업;의약품제외
13	2	11	51	29	22	17	7	10	① Individual Prop.
-	-	-	2	-	2	2	-	2	② Family Workers
56	39	17	708	309	399	71	43	28	③ Reg. Employees
7	3	4	22	8	14	2	2	-	④ Temp. Employees
10	10	-	3	1	2	-	-	-	⑤ Other Employees
24	13	11	364	207	157	26	10	16	21 의료용물질및의약품제조업
1	1	-	4	4	-	5	5	-	① Individual Prop.
-	-	-	-	-	-	-	-	-	② Family Workers
23	12	11	343	198	145	17	5	12	③ Reg. Employees
-	-	-	17	5	12	-	-	-	④ Temp. Employees
-	-	-	-	-	-	4	-	4	⑤ Other Employees
72	39	33	475	300	175	117	75	42	22 고무및플라스틱제품제조업
18	14	4	122	96	26	32	23	9	① Individual Prop.
-	-	-	17	6	11	4	2	2	② Family Workers
52	23	29	323	189	134	62	38	24	③ Reg. Employees
2	2	-	9	8	1	9	6	3	④ Temp. Employees
-	-	-	4	1	3	10	6	4	⑤ Other Employees

7. 산업중분류, 종사상 지위 및 구별 종사자수

(서울특별시 ~ 광진구) 단위 : 명

산업분류 Industrial Classification	서울특별시 Seoul			종로구 Jongno-gu			중구 Jung-gu		
	계 Sum	남 Male	여 Female	계 Sum	남 Male	여 Female	계 Sum	남 Male	여 Female
23 비금속광물제품제조업	**1,994**	**1,410**	**584**	**133**	**86**	**47**	**186**	**148**	**38**
① 자영업자	476	248	228	62	47	15	28	16	12
② 무급가족종사자	13	8	5	1	-	1	2	2	-
③ 상용종사자	1,100	796	304	60	35	25	150	128	22
④ 임시및일일종사자	100	56	44	10	4	6	5	2	3
⑤ 기타종사자	305	302	3	-	-	-	1	-	1
24 1차금속제조업	**1,041**	**802**	**239**	**22**	**18**	**4**	**50**	**43**	**7**
① 자영업자	299	256	43	8	7	1	30	27	3
② 무급가족종사자	24	10	14	3	1	2	2	1	1
③ 상용종사자	663	493	170	9	8	1	14	11	3
④ 임시및일일종사자	54	42	12	2	2	-	4	4	-
⑤ 기타종사자	1	1	-	-	-	-	-	-	-
25 금속가공제품제조업;기계및가구제외	**11,335**	**9,088**	**2,247**	**671**	**504**	**167**	**637**	**560**	**77**
① 자영업자	4,521	4,050	471	348	298	50	407	380	27
② 무급가족종사자	277	125	152	18	4	14	24	13	11
③ 상용종사자	5,991	4,481	1,510	292	193	99	171	139	32
④ 임시및일일종사자	520	410	110	13	9	4	35	28	7
⑤ 기타종사자	26	22	4	-	-	-	-	-	-
26 전자부품, 컴퓨터, 영상, 음향및통신장비제조업	**16,341**	**12,011**	**4,330**	**78**	**59**	**19**	**75**	**59**	**16**
① 자영업자	1,114	912	202	25	23	2	26	22	4
② 무급가족종사자	55	30	25	1	-	1	1	1	-
③ 상용종사자	14,434	10,571	3,863	48	33	15	46	34	12
④ 임시및일일종사자	693	468	225	4	3	1	2	2	-
⑤ 기타종사자	45	30	15	-	-	-	-	-	-
27 의료, 정밀, 광학기기및시계제조업	**15,794**	**11,185**	**4,609**	**205**	**145**	**60**	**156**	**112**	**44**
① 자영업자	1,736	1,533	203	51	45	6	47	43	4
② 무급가족종사자	66	24	42	3	-	3	3	1	2
③ 상용종사자	13,448	9,287	4,161	141	94	47	101	65	36
④ 임시및일일종사자	471	289	182	10	6	4	5	3	2
⑤ 기타종사자	73	52	21	-	-	-	-	-	-
28 전기장비제조업	**12,889**	**9,208**	**3,681**	**297**	**231**	**66**	**344**	**266**	**78**
① 자영업자	1,935	1,662	273	128	116	12	135	113	22
② 무급가족종사자	136	59	77	8	2	6	11	8	3
③ 상용종사자	10,136	6,993	3,143	154	107	47	172	123	49
④ 임시및일일종사자	637	461	176	7	6	1	23	21	2
⑤ 기타종사자	45	33	12	-	-	-	3	1	2
29 기타기계및장비제조업	**14,665**	**11,427**	**3,238**	**125**	**98**	**27**	**306**	**265**	**41**
① 자영업자	2,739	2,462	277	67	59	8	135	122	13
② 무급가족종사자	122	58	64	3	1	2	12	10	2
③ 상용종사자	11,160	8,437	2,723	54	38	16	153	127	26
④ 임시및일일종사자	565	424	141	1	-	1	6	6	-
⑤ 기타종사자	79	46	33	-	-	-	-	-	-
30 자동차및트레일러제조업	**977**	**659**	**318**	**3**	**3**	**-**	**33**	**11**	**22**
① 자영업자	148	127	21	-	-	-	2	2	-
② 무급가족종사자	19	9	10	-	-	-	-	-	-
③ 상용종사자	722	493	229	3	3	-	31	9	22
④ 임시및일일종사자	85	28	57	-	-	-	-	-	-
⑤ 기타종사자	3	2	1	-	-	-	-	-	-

7. Number of Workers by Industrial Divisions, Status of Workers & Gu

(Seoul ~ Gwangjin-gu) Unit : Person

용산구 Yongsan-gu			성동구 Seongdong-gu			광진구 Gwangjin-gu			산업분류
계 Sum	남 Male	여 Female	계 Sum	남 Male	여 Female	계 Sum	남 Male	여 Female	Industrial Classification
29	15	14	317	252	65	35	24	11	23 비금속광물제품제조업
13	5	8	38	23	15	10	2	8	① Individual Prop.
-	-	-	3	1	2	-	-	-	② Family Workers
15	9	6	161	114	47	25	22	3	③ Reg. Employees
1	1	-	5	4	1	-	-	-	④ Temp. Employees
-	-	-	110	110	-	-	-	-	⑤ Other Employees
9	8	1	137	92	45	17	15	2	24 1 차금속제조업
4	4	-	37	31	6	3	3	-	① Individual Prop.
-	-	-	5	2	3	-	-	-	② Family Workers
5	4	1	87	53	34	13	11	2	③ Reg. Employees
-	-	-	8	6	2	1	1	-	④ Temp. Employees
-	-	-	-	-	-	-	-	-	⑤ Other Employees
72	60	12	1,229	961	268	192	151	41	25 금속가공제품제조업;기계및가구제외
44	38	6	432	395	37	74	64	10	① Individual Prop.
3	1	2	31	12	19	5	2	3	② Family Workers
20	16	4	709	520	189	98	72	26	③ Reg. Employees
5	5	-	56	34	22	15	13	2	④ Temp. Employees
-	-	-	1	-	1	-	-	-	⑤ Other Employees
197	153	44	720	569	151	74	57	17	26 전자부품, 컴퓨터, 영상, 음향및통신장비제조업
17	13	4	48	41	7	17	15	2	① Individual Prop.
-	-	-	2	2	-	2	1	1	② Family Workers
178	139	39	638	501	137	51	37	14	③ Reg. Employees
2	1	1	32	25	7	4	4	-	④ Temp. Employees
-	-	-	-	-	-	-	-	-	⑤ Other Employees
187	149	38	1,144	751	393	313	201	112	27 의료, 정밀, 광학기기및시계제조업
40	38	2	82	73	9	67	57	10	① Individual Prop.
1	-	1	3	2	1	3	-	3	② Family Workers
141	107	34	995	637	358	226	131	95	③ Reg. Employees
5	4	1	37	20	17	15	11	4	④ Temp. Employees
-	-	-	27	19	8	2	2	-	⑤ Other Employees
145	92	53	828	641	187	230	157	73	28 전기장비제조업
23	20	3	77	72	5	40	37	3	① Individual Prop.
-	-	-	3	1	2	3	1	2	② Family Workers
112	66	46	727	552	175	179	112	67	③ Reg. Employees
10	6	4	18	14	4	7	6	1	④ Temp. Employees
-	-	-	3	2	1	1	1	-	⑤ Other Employees
89	76	13	1,559	1,040	519	90	62	28	29 기타기계및장비제조업
28	27	1	309	285	24	25	20	5	① Individual Prop.
-	-	-	14	4	10	-	-	-	② Family Workers
60	48	12	1,179	717	462	64	41	23	③ Reg. Employees
1	1	-	54	32	22	1	1	-	④ Temp. Employees
-	-	-	3	2	1	-	-	-	⑤ Other Employees
13	7	6	83	40	43	19	14	5	30 자동차및트레일러제조업
1	-	1	15	13	2	6	5	1	① Individual Prop.
-	-	-	3	1	2	1	1	-	② Family Workers
12	7	5	33	23	10	12	8	4	③ Reg. Employees
-	-	-	32	3	29	-	-	-	④ Temp. Employees
-	-	-	-	-	-	-	-	-	⑤ Other Employees

7. 산업중분류, 종사상 지위 및 구별 종사자수

(서울특별시 ~ 광진구) 단위 : 명

산업분류 Industrial Classification	서울특별시 Seoul			종로구 Jongno-gu			중구 Jung-gu		
	계 Sum	남 Male	여 Female	계 Sum	남 Male	여 Female	계 Sum	남 Male	여 Female
31 기타운송장비제조업	**649**	**543**	**106**	**4**	**3**	**1**	**15**	**14**	**1**
① 자영업자	65	56	9	-	-	-	7	7	-
② 무급가족종사자	1	-	1	-	-	-	-	-	-
③ 상용종사자	544	458	86	3	2	1	7	7	-
④ 임시및일일종사자	31	23	8	1	1	-	1	-	1
⑤ 기타종사자	8	6	2	-	-	-	-	-	-
32 가구제조업	**2,422**	**1,753**	**669**	**34**	**29**	**5**	**89**	**70**	**19**
① 자영업자	923	769	154	21	18	3	48	39	9
② 무급가족종사자	93	39	54	-	-	-	6	4	2
③ 상용종사자	1,204	806	398	12	10	2	30	23	7
④ 임시및일일종사자	194	132	62	1	1	-	5	4	1
⑤ 기타종사자	8	7	1	-	-	-	-	-	-
33 기타제품제조업	**18,656**	**11,523**	**7,133**	**3,779**	**2,562**	**1,217**	**827**	**536**	**291**
① 자영업자	6,073	4,150	1,923	1,220	998	222	392	290	102
② 무급가족종사자	510	196	314	101	42	59	28	7	21
③ 상용종사자	10,802	6,491	4,311	2,228	1,383	845	330	210	120
④ 임시및일일종사자	1,092	582	510	206	121	85	75	28	47
⑤ 기타종사자	179	104	75	24	18	6	2	1	1
34 산업용기계및장비수리업	**2,256**	**1,918**	**338**	**84**	**74**	**10**	**105**	**89**	**16**
① 자영업자	1,113	1,005	108	59	57	2	65	61	4
② 무급가족종사자	54	26	28	2	1	1	5	2	3
③ 상용종사자	887	711	176	22	15	7	31	24	7
④ 임시및일일종사자	198	172	26	1	1	-	4	2	2
⑤ 기타종사자	4	4	-	-	-	-	-	-	-
D. 전기, 가스, 증기및공기조절공급업	**6,873**	**5,206**	**1,667**	**548**	**424**	**124**	**729**	**547**	**182**
① 자영업자	328	190	138	5	4	1	2	2	-
② 무급가족종사자	2	2	-	-	-	-	-	-	-
③ 상용종사자	6,483	4,970	1,513	543	420	123	722	540	182
④ 임시및일일종사자	54	38	16	-	-	-	5	5	-
⑤ 기타종사자	6	6	-	-	-	-	-	-	-
35 전기, 가스, 증기및공기조절공급업	**6,873**	**5,206**	**1,667**	**548**	**424**	**124**	**729**	**547**	**182**
① 자영업자	328	190	138	5	4	1	2	2	-
② 무급가족종사자	2	2	-	-	-	-	-	-	-
③ 상용종사자	6,483	4,970	1,513	543	420	123	722	540	182
④ 임시및일일종사자	54	38	16	-	-	-	5	5	-
⑤ 기타종사자	6	6	-	-	-	-	-	-	-
E. 수도, 하수및폐기물처리, 원료재생업	**10,610**	**9,135**	**1,475**	**137**	**127**	**10**	**376**	**322**	**54**
① 자영업자	210	177	33	2	2	-	1	1	-
② 무급가족종사자	15	9	6	-	-	-	-	-	-
③ 상용종사자	9,846	8,476	1,370	135	125	10	367	315	52
④ 임시및일일종사자	489	423	66	-	-	-	8	6	2
⑤ 기타종사자	50	50	-	-	-	-	-	-	-
36 수도업	**1,997**	**1,516**	**481**	**-**	**-**	**-**	**165**	**127**	**38**
① 자영업자	-	-	-	-	-	-	-	-	-
② 무급가족종사자	-	-	-	-	-	-	-	-	-
③ 상용종사자	1,945	1,480	465	-	-	-	165	127	38
④ 임시및일일종사자	52	36	16	-	-	-	-	-	-
⑤ 기타종사자	-	-	-	-	-	-	-	-	-

7. Number of Workers by Industrial Divisions, Status of Workers & Gu

(Seoul ~ Gwangjin-gu) Unit : Person

용산구 Yongsan-gu			성동구 Seongdong-gu			광진구 Gwangjin-gu			산업분류
계 Sum	남 Male	여 Female	계 Sum	남 Male	여 Female	계 Sum	남 Male	여 Female	Industrial Classification
4	4	-	33	26	7	3	2	1	31 기타운송장비제조업
1	1	-	3	3	-	2	1	1	① Individual Prop.
-	-	-	-	-	-	-	-	-	② Family Workers
3	3	-	26	20	6	1	1	-	③ Reg. Employees
-	-	-	4	3	1	-	-	-	④ Temp. Employees
-	-	-	-	-	-	-	-	-	⑤ Other Employees
40	24	16	184	124	60	104	83	21	32 가구제조업
18	17	1	41	33	8	43	37	6	① Individual Prop.
2	1	1	6	2	4	5	2	3	② Family Workers
18	5	13	126	80	46	35	27	8	③ Reg. Employees
2	1	1	11	9	2	21	17	4	④ Temp. Employees
-	-	-	-	-	-	-	-	-	⑤ Other Employees
282	138	144	1,553	996	557	432	270	162	33 기타제품제조업
127	65	62	294	204	90	184	115	69	① Individual Prop.
9	3	6	21	9	12	20	9	11	② Family Workers
121	57	64	1,101	695	406	195	130	65	③ Reg. Employees
25	13	12	96	52	44	27	15	12	④ Temp. Employees
-	-	-	41	36	5	6	1	5	⑤ Other Employees
50	41	9	88	72	16	38	29	9	34 산업용기계및장비수리업
25	20	5	56	48	8	24	17	7	① Individual Prop.
1	1	-	3	1	2	1	1	-	② Family Workers
23	19	4	27	21	6	12	10	2	③ Reg. Employees
1	1	-	2	2	-	1	1	-	④ Temp. Employees
-	-	-	-	-	-	-	-	-	⑤ Other Employees
45	33	12	469	394	75	25	16	9	D. 전기, 가스, 증기및공기조절공급업
9	4	5	12	10	2	14	8	6	① Individual Prop.
-	-	-	-	-	-	-	-	-	② Family Workers
35	29	6	451	379	72	10	7	3	③ Reg. Employees
1	-	1	6	5	1	1	1	-	④ Temp. Employees
-	-	-	-	-	-	-	-	-	⑤ Other Employees
45	33	12	469	394	75	25	16	9	35 전기, 가스, 증기및공기조절공급업
9	4	5	12	10	2	14	8	6	① Individual Prop.
-	-	-	-	-	-	-	-	-	② Family Workers
35	29	6	451	379	72	10	7	3	③ Reg. Employees
1	-	1	6	5	1	1	1	-	④ Temp. Employees
-	-	-	-	-	-	-	-	-	⑤ Other Employees
259	225	34	801	664	137	273	231	42	E. 수도, 하수및폐기물처리, 원료재생업
7	6	1	4	4	-	3	2	1	① Individual Prop.
1	-	1	-	-	-	-	-	-	② Family Workers
248	217	31	795	659	136	267	226	41	③ Reg. Employees
3	2	1	2	1	1	3	3	-	④ Temp. Employees
-	-	-	-	-	-	-	-	-	⑤ Other Employees
-	-	-	271	206	65	81	67	14	36 수도업
-	-	-	-	-	-	-	-	-	① Individual Prop.
-	-	-	-	-	-	-	-	-	② Family Workers
-	-	-	271	206	65	81	67	14	③ Reg. Employees
-	-	-	-	-	-	-	-	-	④ Temp. Employees
-	-	-	-	-	-	-	-	-	⑤ Other Employees

7. 산업중분류, 종사상 지위 및 구별 종사자수

(서울특별시 ~ 광진구) 단위 : 명

산업분류 Industrial Classification	서울특별시 Seoul			종로구 Jongno-gu			중구 Jung-gu		
	계 Sum	남 Male	여 Female	계 Sum	남 Male	여 Female	계 Sum	남 Male	여 Female
37 하수, 폐수및분뇨처리업	**2,266**	**2,002**	**264**	**47**	**40**	**7**	**31**	**28**	**3**
① 자영업자	40	33	7	-	-	-	-	-	-
② 무급가족종사자	3	2	1	-	-	-	-	-	-
③ 상용종사자	2,099	1,869	230	47	40	7	27	26	1
④ 임시및일일종사자	122	96	26	-	-	-	4	2	2
⑤ 기타종사자	2	2	-	-	-	-	-	-	-
38 폐기물수집, 운반, 처리및원료재생업	**6,187**	**5,489**	**698**	**90**	**87**	**3**	**178**	**165**	**13**
① 자영업자	167	142	25	2	2	-	1	1	-
② 무급가족종사자	12	7	5	-	-	-	-	-	-
③ 상용종사자	5,647	5,003	644	88	85	3	173	160	13
④ 임시및일일종사자	315	291	24	-	-	-	4	4	-
⑤ 기타종사자	46	46	-	-	-	-	-	-	-
39 환경정화및복원업	**160**	**128**	**32**	**-**	**-**	**-**	**2**	**2**	**-**
① 자영업자	3	2	1	-	-	-	-	-	-
② 무급가족종사자	-	-	-	-	-	-	-	-	-
③ 상용종사자	155	124	31	-	-	-	2	2	-
④ 임시및일일종사자	-	-	-	-	-	-	-	-	-
⑤ 기타종사자	2	2	-	-	-	-	-	-	-
F. 건설업	**449,060**	**382,937**	**66,123**	**23,469**	**20,655**	**2,814**	**7,318**	**6,052**	**1,266**
① 자영업자	51,568	41,647	9,921	402	320	82	387	313	74
② 무급가족종사자	2,071	1,262	809	23	15	8	28	15	13
③ 상용종사자	187,336	152,152	35,184	19,968	17,733	2,235	5,871	4,816	1,055
④ 임시및일일종사자	204,102	184,630	19,472	2,912	2,438	474	1,005	884	121
⑤ 기타종사자	3,983	3,246	737	164	149	15	27	24	3
41 종합건설업	**116,878**	**100,798**	**16,080**	**20,786**	**18,382**	**2,404**	**4,908**	**4,079**	**829**
① 자영업자	1,681	1,316	365	26	21	5	20	15	5
② 무급가족종사자	69	48	21	-	-	-	-	-	-
③ 상용종사자	81,252	69,086	12,166	18,698	16,729	1,969	4,552	3,789	763
④ 임시및일일종사자	32,927	29,501	3,426	2,059	1,629	430	335	275	60
⑤ 기타종사자	949	847	102	3	3	-	1	-	1
42 전문직별공사업	**332,182**	**282,139**	**50,043**	**2,683**	**2,273**	**410**	**2,410**	**1,973**	**437**
① 자영업자	49,887	40,331	9,556	376	299	77	367	298	69
② 무급가족종사자	2,002	1,214	788	23	15	8	28	15	13
③ 상용종사자	106,084	83,066	23,018	1,270	1,004	266	1,319	1,027	292
④ 임시및일일종사자	171,175	155,129	16,046	853	809	44	670	609	61
⑤ 기타종사자	3,034	2,399	635	161	146	15	26	24	2
G. 도매및소매업	**1,009,123**	**563,952**	**445,171**	**46,245**	**25,946**	**20,299**	**80,600**	**41,862**	**38,738**
① 자영업자	261,316	140,974	120,342	15,957	9,686	6,271	28,768	14,508	14,260
② 무급가족종사자	17,521	7,069	10,452	973	376	597	2,009	647	1,362
③ 상용종사자	649,475	380,199	269,276	25,881	14,345	11,536	45,052	24,944	20,108
④ 임시및일일종사자	67,359	29,944	37,415	3,157	1,455	1,702	4,576	1,715	2,861
⑤ 기타종사자	13,452	5,766	7,686	277	84	193	195	48	147
45 자동차및부품판매업	**29,416**	**23,824**	**5,592**	**556**	**460**	**96**	**1,169**	**834**	**335**
① 자영업자	3,666	3,167	499	42	39	3	87	74	13
② 무급가족종사자	182	108	74	1	-	1	6	6	-
③ 상용종사자	21,891	17,180	4,711	496	407	89	1,049	737	312
④ 임시및일일종사자	769	570	199	3	1	2	27	17	10
⑤ 기타종사자	2,908	2,799	109	14	13	1	-	-	-

7. Number of Workers by Industrial Divisions, Status of Workers & Gu

(Seoul ~ Gwangjin-gu) Unit : Person

용산구 Yongsan-gu			성동구 Seongdong-gu			광진구 Gwangjin-gu			산업분류
계 Sum	남 Male	여 Female	계 Sum	남 Male	여 Female	계 Sum	남 Male	여 Female	Industrial Classification
37	33	4	298	282	16	55	48	7	37 하수, 폐수및분뇨처리업
1	1	-	1	1	-	2	1	1	① Individual Prop.
-	-	-	-	-	-	-	-	-	② Family Workers
36	32	4	296	280	16	53	47	6	③ Reg. Employees
-	-	-	1	1	-	-	-	-	④ Temp. Employees
-	-	-	-	-	-	-	-	-	⑤ Other Employees
209	188	21	232	176	56	127	109	18	38 폐기물수집, 운반, 처리및원료재생업
6	5	1	3	3	-	1	1	-	① Individual Prop.
1	-	1	-	-	-	-	-	-	② Family Workers
199	181	18	228	173	55	123	105	18	③ Reg. Employees
3	2	1	1	-	1	3	3	-	④ Temp. Employees
-	-	-	-	-	-	-	-	-	⑤ Other Employees
13	4	9	-	-	-	10	7	3	39 환경정화및복원업
-	-	-	-	-	-	-	-	-	① Individual Prop.
-	-	-	-	-	-	-	-	-	② Family Workers
13	4	9	-	-	-	10	7	3	③ Reg. Employees
-	-	-	-	-	-	-	-	-	④ Temp. Employees
-	-	-	-	-	-	-	-	-	⑤ Other Employees
6,718	5,680	1,038	7,966	6,407	1,559	13,235	11,802	1,433	F. 건설업
563	450	113	1,546	1,253	293	1,133	943	190	① Individual Prop.
37	19	18	38	21	17	64	42	22	② Family Workers
5,080	4,327	753	4,409	3,362	1,047	4,119	3,254	865	③ Reg. Employees
1,023	871	152	1,826	1,626	200	7,874	7,520	354	④ Temp. Employees
15	13	2	147	145	2	45	43	2	⑤ Other Employees
3,301	3,025	276	1,000	779	221	2,115	1,743	372	41 종합건설업
32	26	6	40	31	9	55	39	16	① Individual Prop.
3	2	1	2	1	1	3	3	-	② Family Workers
3,040	2,815	225	751	590	161	1,029	784	245	③ Reg. Employees
220	176	44	156	107	49	1,021	910	111	④ Temp. Employees
6	6	-	51	50	1	7	7	-	⑤ Other Employees
3,417	2,655	762	6,966	5,628	1,338	11,120	10,059	1,061	42 전문직별공사업
531	424	107	1,506	1,222	284	1,078	904	174	① Individual Prop.
34	17	17	36	20	16	61	39	22	② Family Workers
2,040	1,512	528	3,658	2,772	886	3,090	2,470	620	③ Reg. Employees
803	695	108	1,670	1,519	151	6,853	6,610	243	④ Temp. Employees
9	7	2	96	95	1	38	36	2	⑤ Other Employees
37,238	23,275	13,963	41,485	24,309	17,176	21,953	11,961	9,992	G. 도매및소매업
6,993	4,032	2,961	8,181	4,591	3,590	7,605	4,211	3,394	① Individual Prop.
339	131	208	538	211	327	552	230	322	② Family Workers
27,901	18,120	9,781	30,198	18,097	12,101	11,329	6,533	4,796	③ Reg. Employees
1,822	873	949	2,090	1,047	1,043	2,100	853	1,247	④ Temp. Employees
183	119	64	478	363	115	367	134	233	⑤ Other Employees
899	771	128	3,382	2,673	709	525	451	74	45 자동차및부품판매업
86	76	10	242	216	26	113	101	12	① Individual Prop.
3	2	1	5	2	3	3	2	1	② Family Workers
725	614	111	2,798	2,133	665	341	290	51	③ Reg. Employees
16	12	4	31	19	12	11	6	5	④ Temp. Employees
69	67	2	306	303	3	57	52	5	⑤ Other Employees

7. 산업중분류, 종사상 지위 및 구별 종사자수

(서울특별시 ~ 광진구) 단위 : 명

산업분류 Industrial Classification	서울특별시 Seoul			종로구 Jongno-gu			중구 Jung-gu		
	계 Sum	남 Male	여 Female	계 Sum	남 Male	여 Female	계 Sum	남 Male	여 Female
46 도매및상품중개업	**538,667**	**339,254**	**199,413**	**27,590**	**17,631**	**9,959**	**54,831**	**30,157**	**24,674**
① 자영업자	85,886	57,875	28,011	9,221	6,373	2,848	19,590	10,178	9,412
② 무급가족종사자	5,483	2,126	3,357	479	175	304	1,434	435	999
③ 상용종사자	426,671	269,047	157,624	16,972	10,555	6,417	31,262	18,568	12,694
④ 임시및일일종사자	18,009	8,996	9,013	847	494	353	2,474	948	1,526
⑤ 기타종사자	2,618	1,210	1,408	71	34	37	71	28	43
47 소매업 ; 자동차제외	**441,040**	**200,874**	**240,166**	**18,099**	**7,855**	**10,244**	**24,600**	**10,871**	**13,729**
① 자영업자	171,764	79,932	91,832	6,694	3,274	3,420	9,091	4,256	4,835
② 무급가족종사자	11,856	4,835	7,021	493	201	292	569	206	363
③ 상용종사자	200,913	93,972	106,941	8,413	3,383	5,030	12,741	5,639	7,102
④ 임시및일일종사자	48,581	20,378	28,203	2,307	960	1,347	2,075	750	1,325
⑤ 기타종사자	7,926	1,757	6,169	192	37	155	124	20	104
H. 운수및창고업	**274,477**	**225,076**	**49,401**	**8,513**	**6,316**	**2,197**	**14,337**	**9,984**	**4,353**
① 자영업자	102,984	96,726	6,258	1,242	1,144	98	1,611	1,448	163
② 무급가족종사자	327	199	128	12	8	4	18	11	7
③ 상용종사자	154,561	113,183	41,378	7,035	4,966	2,069	11,883	7,845	4,038
④ 임시및일일종사자	7,251	6,024	1,227	147	121	26	340	197	143
⑤ 기타종사자	9,354	8,944	410	77	77	-	485	483	2
49 육상운송및파이프라인운송업	**183,114**	**169,010**	**14,104**	**2,124**	**1,861**	**263**	**4,917**	**3,783**	**1,134**
① 자영업자	100,408	94,768	5,640	1,132	1,066	66	1,458	1,327	131
② 무급가족종사자	231	138	93	4	1	3	11	6	5
③ 상용종사자	70,024	62,589	7,435	821	638	183	3,086	2,180	906
④ 임시및일일종사자	4,503	3,925	578	93	82	11	147	56	91
⑤ 기타종사자	7,948	7,590	358	74	74	-	215	214	1
50 수상운송업	**8,040**	**6,621**	**1,419**	**2,823**	**2,300**	**523**	**3,502**	**2,944**	**558**
① 자영업자	14	12	2	1	1	-	-	-	-
② 무급가족종사자	-	-	-	-	-	-	-	-	-
③ 상용종사자	7,743	6,328	1,415	2,820	2,298	522	3,234	2,677	557
④ 임시및일일종사자	8	6	2	2	1	1	1	-	1
⑤ 기타종사자	275	275	-	-	-	-	267	267	-
51 항공운송업	**25,666**	**11,503**	**14,163**	**194**	**82**	**112**	**801**	**318**	**483**
① 자영업자	-	-	-	-	-	-	-	-	-
② 무급가족종사자	-	-	-	-	-	-	-	-	-
③ 상용종사자	25,497	11,361	14,136	193	82	111	795	314	481
④ 임시및일일종사자	169	142	27	1	-	1	6	4	2
⑤ 기타종사자	-	-	-	-	-	-	-	-	-
52 창고및운송관련서비스업	**57,657**	**37,942**	**19,715**	**3,372**	**2,073**	**1,299**	**5,117**	**2,939**	**2,178**
① 자영업자	2,562	1,946	616	109	77	32	153	121	32
② 무급가족종사자	96	61	35	8	7	1	7	5	2
③ 상용종사자	51,297	32,905	18,392	3,201	1,948	1,253	4,768	2,674	2,094
④ 임시및일일종사자	2,571	1,951	620	51	38	13	186	137	49
⑤ 기타종사자	1,131	1,079	52	3	3	-	3	2	1
I. 숙박및음식점업	**424,071**	**178,888**	**245,183**	**21,969**	**9,112**	**12,857**	**26,829**	**11,690**	**15,139**
① 자영업자	129,409	60,939	68,470	6,131	2,915	3,216	5,380	2,518	2,862
② 무급가족종사자	22,011	9,402	12,609	955	414	541	852	371	481
③ 상용종사자	178,183	79,192	98,991	10,810	4,561	6,249	15,414	7,152	8,262
④ 임시및일일종사자	92,980	28,714	64,266	4,047	1,212	2,835	5,135	1,630	3,505
⑤ 기타종사자	1,488	641	847	26	10	16	48	19	29

7. Number of Workers by Industrial Divisions, Status of Workers & Gu

(Seoul ~ Gwangjin-gu) Unit : Person

용산구 Yongsan-gu			성동구 Seongdong-gu			광진구 Gwangjin-gu			산업분류
계 Sum	남 Male	여 Female	계 Sum	남 Male	여 Female	계 Sum	남 Male	여 Female	Industrial Classification
22,110	15,223	6,887	22,857	14,570	8,287	8,525	5,272	3,253	46 도매및상품중개업
1,894	1,496	398	2,831	2,026	805	1,578	1,141	437	① Individual Prop.
60	24	36	257	97	160	90	41	49	② Family Workers
19,492	13,289	6,203	19,003	11,969	7,034	6,200	3,838	2,362	③ Reg. Employees
626	396	230	717	448	269	598	239	359	④ Temp. Employees
38	18	20	49	30	19	59	13	46	⑤ Other Employees
14,229	7,281	6,948	15,246	7,066	8,180	12,903	6,238	6,665	47 소매업 ; 자동차제외
5,013	2,460	2,553	5,108	2,349	2,759	5,914	2,969	2,945	① Individual Prop.
276	105	171	276	112	164	459	187	272	② Family Workers
7,684	4,217	3,467	8,397	3,995	4,402	4,788	2,405	2,383	③ Reg. Employees
1,180	465	715	1,342	580	762	1,491	608	883	④ Temp. Employees
76	34	42	123	30	93	251	69	182	⑤ Other Employees
4,533	3,618	915	9,462	8,168	1,294	5,261	4,755	506	H. 운수및창고업
1,593	1,474	119	2,779	2,622	157	2,644	2,497	147	① Individual Prop.
5	5	-	13	6	7	13	9	4	② Family Workers
2,620	1,839	781	5,792	4,776	1,016	2,304	1,966	338	③ Reg. Employees
108	93	15	333	270	63	193	180	13	④ Temp. Employees
207	207	-	545	494	51	107	103	4	⑤ Other Employees
2,838	2,428	410	6,784	6,094	690	4,311	4,014	297	49 육상운송및파이프라인운송업
1,518	1,423	95	2,688	2,553	135	2,564	2,442	122	① Individual Prop.
3	3	-	6	2	4	6	4	2	② Family Workers
1,051	749	302	3,307	2,842	465	1,478	1,316	162	③ Reg. Employees
69	56	13	239	204	35	165	157	8	④ Temp. Employees
197	197	-	544	493	51	98	95	3	⑤ Other Employees
7	2	5	5	3	2	100	85	15	50 수상운송업
-	-	-	1	-	1	-	-	-	① Individual Prop.
-	-	-	-	-	-	-	-	-	② Family Workers
7	2	5	4	3	1	100	85	15	③ Reg. Employees
-	-	-	-	-	-	-	-	-	④ Temp. Employees
-	-	-	-	-	-	-	-	-	⑤ Other Employees
-	-	-	-	-	-	-	-	-	51 항공운송업
-	-	-	-	-	-	-	-	-	① Individual Prop.
-	-	-	-	-	-	-	-	-	② Family Workers
-	-	-	-	-	-	-	-	-	③ Reg. Employees
-	-	-	-	-	-	-	-	-	④ Temp. Employees
-	-	-	-	-	-	-	-	-	⑤ Other Employees
1,688	1,188	500	2,673	2,071	602	850	656	194	52 창고및운송관련서비스업
75	51	24	90	69	21	80	55	25	① Individual Prop.
2	2	-	7	4	3	7	5	2	② Family Workers
1,562	1,088	474	2,481	1,931	550	726	565	161	③ Reg. Employees
39	37	2	94	66	28	28	23	5	④ Temp. Employees
10	10	-	1	1	-	9	8	1	⑤ Other Employees
16,010	7,591	8,419	12,327	5,322	7,005	14,018	6,179	7,839	I. 숙박및음식점업
4,161	2,081	2,080	4,012	1,947	2,065	4,826	2,287	2,539	① Individual Prop.
575	254	321	686	292	394	891	395	496	② Family Workers
8,157	4,121	4,036	4,890	2,285	2,605	5,218	2,483	2,735	③ Reg. Employees
3,088	1,118	1,970	2,722	795	1,927	3,068	1,006	2,062	④ Temp. Employees
29	17	12	17	3	14	15	8	7	⑤ Other Employees

7. 산업중분류, 종사상 지위 및 구별 종사자수

(서울특별시 ~ 광진구) 단위 : 명

산업분류 Industrial Classification	서울특별시 Seoul			종로구 Jongno-gu			중구 Jung-gu		
	계 Sum	남 Male	여 Female	계 Sum	남 Male	여 Female	계 Sum	남 Male	여 Female
55 숙박업	**29,666**	**16,151**	**13,515**	**1,956**	**1,029**	**927**	**7,101**	**4,029**	**3,072**
① 자영업자	6,134	3,036	3,098	467	247	220	378	199	179
② 무급가족종사자	806	384	422	43	14	29	51	26	25
③ 상용종사자	18,862	10,922	7,940	1,169	615	554	5,387	3,139	2,248
④ 임시및일일종사자	3,758	1,765	1,993	276	153	123	1,269	653	616
⑤ 기타종사자	106	44	62	1	-	1	16	12	4
56 음식점및주점업	**394,405**	**162,737**	**231,668**	**20,013**	**8,083**	**11,930**	**19,728**	**7,661**	**12,067**
① 자영업자	123,275	57,903	65,372	5,664	2,668	2,996	5,002	2,319	2,683
② 무급가족종사자	21,205	9,018	12,187	912	400	512	801	345	456
③ 상용종사자	159,321	68,270	91,051	9,641	3,946	5,695	10,027	4,013	6,014
④ 임시및일일종사자	89,222	26,949	62,273	3,771	1,059	2,712	3,866	977	2,889
⑤ 기타종사자	1,382	597	785	25	10	15	32	7	25
J. 정보통신업	**490,621**	**326,192**	**164,429**	**17,220**	**11,082**	**6,138**	**28,741**	**19,879**	**8,862**
① 자영업자	26,162	18,649	7,513	715	480	235	609	434	175
② 무급가족종사자	256	143	113	4	2	2	11	5	6
③ 상용종사자	435,119	290,762	144,357	15,518	10,067	5,451	27,078	18,908	8,170
④ 임시및일일종사자	21,600	12,130	9,470	759	383	376	975	495	480
⑤ 기타종사자	7,484	4,508	2,976	224	150	74	68	37	31
58 출판업	**249,679**	**167,341**	**82,338**	**7,161**	**4,426**	**2,735**	**13,663**	**9,386**	**4,277**
① 자영업자	12,270	8,435	3,835	402	260	142	370	257	113
② 무급가족종사자	129	70	59	1	1	-	9	3	6
③ 상용종사자	224,869	151,431	73,438	6,350	3,945	2,405	12,820	8,867	3,953
④ 임시및일일종사자	9,353	5,462	3,891	245	102	143	423	234	189
⑤ 기타종사자	3,058	1,943	1,115	163	118	45	41	25	16
59 영상·오디오기록물제작및배급업	**50,804**	**29,284**	**21,520**	**1,423**	**782**	**641**	**1,092**	**704**	**388**
① 자영업자	7,195	5,383	1,812	176	119	57	119	86	33
② 무급가족종사자	56	33	23	2	1	1	1	1	-
③ 상용종사자	35,883	19,827	16,056	1,139	604	535	824	541	283
④ 임시및일일종사자	5,046	2,712	2,334	98	52	46	141	69	72
⑤ 기타종사자	2,624	1,329	1,295	8	6	2	7	7	-
60 방송업	**20,313**	**13,394**	**6,919**	**763**	**487**	**276**	**1,550**	**1,010**	**540**
① 자영업자	145	106	39	4	4	-	2	2	-
② 무급가족종사자	-	-	-	-	-	-	-	-	-
③ 상용종사자	19,304	12,883	6,421	756	483	273	1,436	976	460
④ 임시및일일종사자	763	345	418	2	-	2	106	32	74
⑤ 기타종사자	101	60	41	1	-	1	6	-	6
61 우편및통신업	**27,182**	**18,932**	**8,250**	**929**	**535**	**394**	**6,044**	**4,669**	**1,375**
① 자영업자	317	184	133	11	5	6	7	5	2
② 무급가족종사자	10	5	5	1	-	1	-	-	-
③ 상용종사자	26,020	18,344	7,676	896	520	376	6,028	4,658	1,370
④ 임시및일일종사자	746	377	369	20	9	11	9	6	3
⑤ 기타종사자	89	22	67	1	1	-	-	-	-
62 컴퓨터프로그래밍, 시스템통합및관리업	**100,768**	**73,323**	**27,445**	**4,289**	**3,213**	**1,076**	**3,257**	**2,362**	**895**
① 자영업자	4,589	3,353	1,236	66	46	20	63	49	14
② 무급가족종사자	47	25	22	-	-	-	1	1	-
③ 상용종사자	92,302	67,423	24,879	3,981	3,013	968	3,073	2,224	849
④ 임시및일일종사자	2,815	1,821	994	218	152	66	120	88	32
⑤ 기타종사자	1,015	701	314	24	2	22	-	-	-

7. Number of Workers by Industrial Divisions, Status of Workers & Gu

(Seoul ~ Gwangjin-gu) Unit : Person

용산구 Yongsan-gu			성동구 Seongdong-gu			광진구 Gwangjin-gu			산업분류
계 Sum	남 Male	여 Female	계 Sum	남 Male	여 Female	계 Sum	남 Male	여 Female	Industrial Classification
1,657	**885**	**772**	**324**	**173**	**151**	**1,312**	**839**	**473**	**55 숙박업**
192	93	99	165	88	77	197	101	96	① Individual Prop.
27	16	11	32	11	21	23	13	10	② Family Workers
1,266	697	569	87	55	32	1,024	694	330	③ Reg. Employees
172	79	93	39	19	20	67	30	37	④ Temp. Employees
-	-	-	1	-	1	1	1	-	⑤ Other Employees
14,353	**6,706**	**7,647**	**12,003**	**5,149**	**6,854**	**12,706**	**5,340**	**7,366**	**56 음식점및주점업**
3,969	1,988	1,981	3,847	1,859	1,988	4,629	2,186	2,443	① Individual Prop.
548	238	310	654	281	373	868	382	486	② Family Workers
6,891	3,424	3,467	4,803	2,230	2,573	4,194	1,789	2,405	③ Reg. Employees
2,916	1,039	1,877	2,683	776	1,907	3,001	976	2,025	④ Temp. Employees
29	17	12	16	3	13	14	7	7	⑤ Other Employees
11,780	**7,568**	**4,212**	**19,199**	**12,917**	**6,282**	**4,639**	**2,855**	**1,784**	**J. 정보통신업**
659	451	208	833	590	243	637	453	184	① Individual Prop.
7	3	4	6	5	1	6	4	2	② Family Workers
10,573	6,793	3,780	17,365	11,678	5,687	3,541	2,178	1,363	③ Reg. Employees
504	307	197	805	487	318	432	203	229	④ Temp. Employees
37	14	23	190	157	33	23	17	6	⑤ Other Employees
4,870	**3,005**	**1,865**	**11,489**	**7,638**	**3,851**	**2,045**	**1,328**	**717**	**58 출판업**
294	189	105	376	261	115	276	190	86	① Individual Prop.
5	3	2	2	1	1	5	3	2	② Family Workers
4,432	2,732	1,700	10,704	7,092	3,612	1,668	1,084	584	③ Reg. Employees
138	80	58	334	227	107	85	43	42	④ Temp. Employees
1	1	-	73	57	16	11	8	3	⑤ Other Employees
1,936	**1,065**	**871**	**1,668**	**968**	**700**	**537**	**308**	**229**	**59 영상·오디오기록물제작및배급업**
218	158	60	231	170	61	172	126	46	① Individual Prop.
2	-	2	3	3	-	1	1	-	② Family Workers
1,532	803	729	1,190	647	543	275	142	133	③ Reg. Employees
173	98	75	236	146	90	84	34	50	④ Temp. Employees
11	6	5	8	2	6	5	5	-	⑤ Other Employees
257	**172**	**85**	**40**	**29**	**11**	**12**	**8**	**4**	**60 방송업**
1	1	-	3	1	2	5	4	1	① Individual Prop.
-	-	-	-	-	-	-	-	-	② Family Workers
245	164	81	37	28	9	6	4	2	③ Reg. Employees
11	7	4	-	-	-	1	-	1	④ Temp. Employees
-	-	-	-	-	-	-	-	-	⑤ Other Employees
2,126	**1,526**	**600**	**883**	**739**	**144**	**1,074**	**647**	**427**	**61 우편및통신업**
7	4	3	10	7	3	8	7	1	① Individual Prop.
-	-	-	-	-	-	-	-	-	② Family Workers
2,034	1,472	562	870	729	141	921	575	346	③ Reg. Employees
85	50	35	3	3	-	145	65	80	④ Temp. Employees
-	-	-	-	-	-	-	-	-	⑤ Other Employees
2,189	**1,572**	**617**	**3,580**	**2,681**	**899**	**631**	**385**	**246**	**62 컴퓨터프로그래밍, 시스템통합및관리업**
100	72	28	159	115	44	131	93	38	① Individual Prop.
-	-	-	-	-	-	-	-	-	② Family Workers
2,014	1,440	574	3,323	2,510	813	447	258	189	③ Reg. Employees
73	58	15	94	52	42	50	33	17	④ Temp. Employees
2	2	-	4	4	-	3	1	2	⑤ Other Employees

7. 산업중분류, 종사상 지위 및 구별 종사자수

(서울특별시 ~ 광진구) 단위 : 명

산업분류 Industrial Classification	서울특별시 Seoul			종로구 Jongno-gu			중구 Jung-gu		
	계 Sum	남 Male	여 Female	계 Sum	남 Male	여 Female	계 Sum	남 Male	여 Female
63 정보서비스업	**41,875**	**23,918**	**17,957**	**2,655**	**1,639**	**1,016**	**3,135**	**1,748**	**1,387**
① 자영업자	1,646	1,188	458	56	46	10	48	35	13
② 무급가족종사자	14	10	4	-	-	-	-	-	-
③ 상용종사자	36,741	20,854	15,887	2,396	1,502	894	2,897	1,642	1,255
④ 임시및일일종사자	2,877	1,413	1,464	176	68	108	176	66	110
⑤ 기타종사자	597	453	144	27	23	4	14	5	9
K. 금융및보험업	**299,058**	**156,906**	**142,152**	**24,226**	**12,933**	**11,293**	**63,803**	**35,088**	**28,715**
① 자영업자	4,882	2,729	2,153	159	100	59	943	428	515
② 무급가족종사자	57	32	25	5	3	2	9	5	4
③ 상용종사자	248,949	140,797	108,152	22,876	12,542	10,334	57,592	33,303	24,289
④ 임시및일일종사자	5,647	2,784	2,863	357	97	260	468	265	203
⑤ 기타종사자	39,523	10,564	28,959	829	191	638	4,791	1,087	3,704
64 금융업	**135,599**	**76,907**	**58,692**	**11,896**	**6,309**	**5,587**	**41,567**	**24,444**	**17,123**
① 자영업자	763	558	205	30	21	9	78	61	17
② 무급가족종사자	14	7	7	2	2	-	3	1	2
③ 상용종사자	130,840	74,438	56,402	11,792	6,243	5,549	41,097	24,170	16,927
④ 임시및일일종사자	2,065	1,125	940	62	36	26	315	189	126
⑤ 기타종사자	1,917	779	1,138	10	7	3	74	23	51
65 보험및연금업	**65,805**	**28,292**	**37,513**	**8,714**	**4,707**	**4,007**	**8,382**	**3,583**	**4,799**
① 자영업자	-	-	-	-	-	-	-	-	-
② 무급가족종사자	-	-	-	-	-	-	-	-	-
③ 상용종사자	46,054	25,516	20,538	8,050	4,581	3,469	5,424	3,019	2,405
④ 임시및일일종사자	807	261	546	193	15	178	34	6	28
⑤ 기타종사자	18,944	2,515	16,429	471	111	360	2,924	558	2,366
66 금융및보험관련서비스업	**97,654**	**51,707**	**45,947**	**3,616**	**1,917**	**1,699**	**13,854**	**7,061**	**6,793**
① 자영업자	4,119	2,171	1,948	129	79	50	865	367	498
② 무급가족종사자	43	25	18	3	1	2	6	4	2
③ 상용종사자	72,055	40,843	31,212	3,034	1,718	1,316	11,071	6,114	4,957
④ 임시및일일종사자	2,775	1,398	1,377	102	46	56	119	70	49
⑤ 기타종사자	18,662	7,270	11,392	348	73	275	1,793	506	1,287
L. 부동산업	**205,378**	**132,788**	**72,590**	**10,249**	**6,498**	**3,751**	**12,283**	**8,173**	**4,110**
① 자영업자	45,221	27,379	17,842	1,521	1,041	480	1,628	1,135	493
② 무급가족종사자	1,544	638	906	37	19	18	60	21	39
③ 상용종사자	144,196	96,587	47,609	8,209	5,149	3,060	10,298	6,875	3,423
④ 임시및일일종사자	8,911	4,807	4,104	270	130	140	245	119	126
⑤ 기타종사자	5,506	3,377	2,129	212	159	53	52	23	29
68 부동산업	**205,378**	**132,788**	**72,590**	**10,249**	**6,498**	**3,751**	**12,283**	**8,173**	**4,110**
① 자영업자	45,221	27,379	17,842	1,521	1,041	480	1,628	1,135	493
② 무급가족종사자	1,544	638	906	37	19	18	60	21	39
③ 상용종사자	144,196	96,587	47,609	8,209	5,149	3,060	10,298	6,875	3,423
④ 임시및일일종사자	8,911	4,807	4,104	270	130	140	245	119	126
⑤ 기타종사자	5,506	3,377	2,129	212	159	53	52	23	29
M. 전문, 과학및기술서비스업	**597,759**	**368,958**	**228,801**	**27,374**	**15,440**	**11,934**	**42,833**	**24,940**	**17,893**
① 자영업자	45,467	32,397	13,070	1,454	1,029	425	2,221	1,675	546
② 무급가족종사자	499	236	263	13	6	7	29	14	15
③ 상용종사자	527,707	323,746	203,961	25,392	14,161	11,231	39,883	22,899	16,984
④ 임시및일일종사자	20,182	10,138	10,044	425	199	226	630	303	327
⑤ 기타종사자	3,904	2,441	1,463	90	45	45	70	49	21

7. Number of Workers by Industrial Divisions, Status of Workers & Gu

(Seoul ~ Gwangjin-gu) Unit : Person

용산구 Yongsan-gu			성동구 Seongdong-gu			광진구 Gwangjin-gu			산업분류
계 Sum	남 Male	여 Female	계 Sum	남 Male	여 Female	계 Sum	남 Male	여 Female	Industrial Classification
402	228	174	1,539	862	677	340	179	161	63 정보서비스업
39	27	12	54	36	18	45	33	12	① Individual Prop.
-	-	-	1	1	-	-	-	-	② Family Workers
316	182	134	1,241	672	569	224	115	109	③ Reg. Employees
24	14	10	138	59	79	67	28	39	④ Temp. Employees
23	5	18	105	94	11	4	3	1	⑤ Other Employees
5,809	2,524	3,285	4,372	1,764	2,608	2,886	1,409	1,477	K. 금융및보험업
75	46	29	144	83	61	78	47	31	① Individual Prop.
2	1	1	1	-	1	1	1	-	② Family Workers
5,525	2,438	3,087	3,006	1,456	1,550	1,989	904	1,085	③ Reg. Employees
46	23	23	59	32	27	252	183	69	④ Temp. Employees
161	16	145	1,162	193	969	566	274	292	⑤ Other Employees
2,191	1,097	1,094	1,661	794	867	1,131	541	590	64 금융업
12	9	3	25	19	6	14	8	6	① Individual Prop.
-	-	-	-	-	-	-	-	-	② Family Workers
2,138	1,069	1,069	1,513	730	783	998	452	546	③ Reg. Employees
35	15	20	51	26	25	27	11	16	④ Temp. Employees
6	4	2	72	19	53	92	70	22	⑤ Other Employees
2,110	826	1,284	837	195	642	286	99	187	65 보험및연금업
-	-	-	-	-	-	-	-	-	① Individual Prop.
-	-	-	-	-	-	-	-	-	② Family Workers
1,995	818	1,177	311	147	164	285	99	186	③ Reg. Employees
2	-	2	3	3	-	1	-	1	④ Temp. Employees
113	8	105	523	45	478	-	-	-	⑤ Other Employees
1,508	601	907	1,874	775	1,099	1,469	769	700	66 금융및보험관련서비스업
63	37	26	119	64	55	64	39	25	① Individual Prop.
2	1	1	1	-	1	1	1	-	② Family Workers
1,392	551	841	1,182	579	603	706	353	353	③ Reg. Employees
9	8	1	5	3	2	224	172	52	④ Temp. Employees
42	4	38	567	129	438	474	204	270	⑤ Other Employees
5,379	3,426	1,953	6,426	3,753	2,673	5,009	3,211	1,798	L. 부동산업
1,312	721	591	1,454	831	623	1,540	908	632	① Individual Prop.
32	11	21	45	19	26	58	20	38	② Family Workers
3,804	2,575	1,229	4,594	2,700	1,894	3,144	2,135	1,009	③ Reg. Employees
172	86	86	233	138	95	166	90	76	④ Temp. Employees
59	33	26	100	65	35	101	58	43	⑤ Other Employees
5,379	3,426	1,953	6,426	3,753	2,673	5,009	3,211	1,798	68 부동산업
1,312	721	591	1,454	831	623	1,540	908	632	① Individual Prop.
32	11	21	45	19	26	58	20	38	② Family Workers
3,804	2,575	1,229	4,594	2,700	1,894	3,144	2,135	1,009	③ Reg. Employees
172	86	86	233	138	95	166	90	76	④ Temp. Employees
59	33	26	100	65	35	101	58	43	⑤ Other Employees
19,026	10,226	8,800	22,785	13,215	9,570	6,711	4,157	2,554	M. 전문, 과학및기술서비스업
1,146	744	402	1,927	1,269	658	1,168	848	320	① Individual Prop.
10	4	6	17	6	11	13	8	5	② Family Workers
17,269	9,201	8,068	20,121	11,569	8,552	5,200	3,116	2,084	③ Reg. Employees
574	258	316	639	342	297	302	168	134	④ Temp. Employees
27	19	8	81	29	52	28	17	11	⑤ Other Employees

7. 산업중분류, 종사상 지위 및 구별 종사자수

(서울특별시 ~ 광진구) 단위 : 명

산업분류 Industrial Classification	서울특별시 Seoul			종로구 Jongno-gu			중구 Jung-gu		
	계 Sum	남 Male	여 Female	계 Sum	남 Male	여 Female	계 Sum	남 Male	여 Female
70 연구개발업	**66,852**	**42,129**	**24,723**	**1,589**	**642**	**947**	**1,808**	**854**	**954**
① 자영업자	1,160	747	413	45	26	19	22	17	5
② 무급가족종사자	9	4	5	-	-	-	-	-	-
③ 상용종사자	62,880	40,339	22,541	1,494	600	894	1,727	813	914
④ 임시및일일종사자	2,646	965	1,681	38	9	29	59	24	35
⑤ 기타종사자	157	74	83	12	7	5	-	-	-
71 전문서비스업	**346,372**	**199,250**	**147,122**	**21,686**	**12,245**	**9,441**	**33,495**	**18,831**	**14,664**
① 자영업자	23,308	17,651	5,657	704	559	145	1,410	1,139	271
② 무급가족종사자	186	88	98	1	-	1	11	7	4
③ 상용종사자	310,265	175,447	134,818	20,656	11,522	9,134	31,644	17,491	14,153
④ 임시및일일종사자	10,081	4,494	5,587	289	142	147	397	176	221
⑤ 기타종사자	2,532	1,570	962	36	22	14	33	18	15
72 건축기술, 엔지니어링및기타과학기술서비스업	**127,895**	**98,498**	**29,397**	**2,150**	**1,604**	**546**	**5,587**	**4,221**	**1,366**
① 자영업자	5,785	4,624	1,161	185	139	46	122	89	33
② 무급가족종사자	66	40	26	2	1	1	1	-	1
③ 상용종사자	117,676	90,461	27,215	1,924	1,441	483	5,343	4,038	1,305
④ 임시및일일종사자	4,030	3,089	941	34	21	13	91	67	24
⑤ 기타종사자	338	284	54	5	2	3	30	27	3
73 기타전문, 과학및기술서비스업	**56,640**	**29,081**	**27,559**	**1,949**	**949**	**1,000**	**1,943**	**1,034**	**909**
① 자영업자	15,214	9,375	5,839	520	305	215	667	430	237
② 무급가족종사자	238	104	134	10	5	5	17	7	10
③ 상용종사자	36,886	17,499	19,387	1,318	598	720	1,169	557	612
④ 임시및일일종사자	3,425	1,590	1,835	64	27	37	83	36	47
⑤ 기타종사자	877	513	364	37	14	23	7	4	3
N. 사업시설관리, 사업지원및임대서비스업	**492,983**	**251,086**	**241,897**	**19,463**	**8,916**	**10,547**	**35,075**	**16,178**	**18,897**
① 자영업자	18,008	11,778	6,230	578	319	259	737	477	260
② 무급가족종사자	826	385	441	28	11	17	30	10	20
③ 상용종사자	391,693	198,053	193,640	15,499	7,615	7,884	30,447	14,366	16,081
④ 임시및일일종사자	66,780	33,542	33,238	3,257	890	2,367	2,846	897	1,949
⑤ 기타종사자	15,676	7,328	8,348	101	81	20	1,015	428	587
74 사업시설관리및조경서비스업	**121,580**	**66,965**	**54,615**	**3,015**	**1,157**	**1,858**	**5,063**	**3,559**	**1,504**
① 자영업자	3,397	2,499	898	45	36	9	35	29	6
② 무급가족종사자	361	168	193	8	4	4	4	1	3
③ 상용종사자	91,641	50,238	41,403	2,000	1,068	932	4,950	3,511	1,439
④ 임시및일일종사자	25,229	13,438	11,791	955	43	912	73	17	56
⑤ 기타종사자	952	622	330	7	6	1	1	1	-
75 사업지원서비스업	**352,716**	**172,609**	**180,107**	**15,959**	**7,467**	**8,492**	**28,885**	**11,890**	**16,995**
① 자영업자	12,032	7,726	4,306	452	245	207	668	425	243
② 무급가족종사자	383	179	204	12	4	8	26	9	17
③ 상용종사자	286,208	138,746	147,462	13,149	6,313	6,836	24,457	10,164	14,293
④ 임시및일일종사자	40,611	19,682	20,929	2,255	832	1,423	2,722	866	1,856
⑤ 기타종사자	13,482	6,276	7,206	91	73	18	1,012	426	586
76 임대업 ; 부동산제외	**18,687**	**11,512**	**7,175**	**489**	**292**	**197**	**1,127**	**729**	**398**
① 자영업자	2,579	1,553	1,026	81	38	43	34	23	11
② 무급가족종사자	82	38	44	8	3	5	-	-	-
③ 상용종사자	13,844	9,069	4,775	350	234	116	1,040	691	349
④ 임시및일일종사자	940	422	518	47	15	32	51	14	37
⑤ 기타종사자	1,242	430	812	3	2	1	2	1	1

7. Number of Workers by Industrial Divisions, Status of Workers & Gu

(Seoul ~ Gwangjin-gu) Unit : Person

용산구 Yongsan-gu			성동구 Seongdong-gu			광진구 Gwangjin-gu			산업분류
계 Sum	남 Male	여 Female	계 Sum	남 Male	여 Female	계 Sum	남 Male	여 Female	Industrial Classification
558	**316**	**242**	**2,910**	**1,412**	**1,498**	**990**	**486**	**504**	**70 연구개발업**
35	21	14	60	41	19	31	18	13	① Individual Prop.
-	-	-	2	1	1	-	-	-	② Family Workers
491	273	218	2,824	1,356	1,468	922	455	467	③ Reg. Employees
22	15	7	22	14	8	30	11	19	④ Temp. Employees
10	7	3	2	-	2	7	2	5	⑤ Other Employees
14,644	**7,611**	**7,033**	**9,261**	**4,984**	**4,277**	**3,086**	**1,930**	**1,156**	**71 전문서비스업**
448	305	143	846	582	264	463	348	115	① Individual Prop.
5	3	2	8	3	5	4	3	1	② Family Workers
13,779	7,128	6,651	8,113	4,256	3,857	2,494	1,513	981	③ Reg. Employees
403	169	234	248	128	120	119	62	57	④ Temp. Employees
9	6	3	46	15	31	6	4	2	⑤ Other Employees
1,621	**1,212**	**409**	**6,956**	**5,041**	**1,915**	**1,506**	**1,120**	**386**	**72 건축기술, 엔지니어링및기타과학기술서비스업**
122	88	34	267	209	58	211	175	36	① Individual Prop.
2	-	2	-	-	-	2	1	1	② Family Workers
1,470	1,105	365	6,538	4,737	1,801	1,213	875	338	③ Reg. Employees
27	19	8	138	89	49	73	62	11	④ Temp. Employees
-	-	-	13	6	7	7	7	-	⑤ Other Employees
2,203	**1,087**	**1,116**	**3,658**	**1,778**	**1,880**	**1,129**	**621**	**508**	**73 기타전문, 과학및기술서비스업**
541	330	211	754	437	317	463	307	156	① Individual Prop.
3	1	2	7	2	5	7	4	3	② Family Workers
1,529	695	834	2,646	1,220	1,426	571	273	298	③ Reg. Employees
122	55	67	231	111	120	80	33	47	④ Temp. Employees
8	6	2	20	8	12	8	4	4	⑤ Other Employees
14,727	**7,208**	**7,519**	**16,301**	**9,136**	**7,165**	**9,781**	**5,599**	**4,182**	**N. 사업시설관리, 사업지원및임대서비스업**
367	221	146	495	302	193	634	431	203	① Individual Prop.
7	4	3	14	4	10	35	16	19	② Family Workers
11,428	5,321	6,107	12,844	7,040	5,804	7,373	4,194	3,179	③ Reg. Employees
2,636	1,617	1,019	2,227	1,300	927	1,669	911	758	④ Temp. Employees
289	45	244	721	490	231	70	47	23	⑤ Other Employees
6,076	**3,968**	**2,108**	**6,264**	**4,092**	**2,172**	**3,121**	**1,845**	**1,276**	**74 사업시설관리및조경서비스업**
66	46	20	89	63	26	151	113	38	① Individual Prop.
3	3	-	7	1	6	13	5	8	② Family Workers
3,929	2,546	1,383	5,120	3,210	1,910	2,279	1,351	928	③ Reg. Employees
2,073	1,368	705	995	792	203	649	348	301	④ Temp. Employees
5	5	-	53	26	27	29	28	1	⑤ Other Employees
8,355	**3,059**	**5,296**	**8,712**	**4,133**	**4,579**	**6,183**	**3,446**	**2,737**	**75 사업지원서비스업**
244	142	102	330	194	136	371	240	131	① Individual Prop.
4	1	3	7	3	4	14	7	7	② Family Workers
7,330	2,661	4,669	6,696	3,103	3,593	4,808	2,640	2,168	③ Reg. Employees
547	237	310	1,198	486	712	969	543	426	④ Temp. Employees
230	18	212	481	347	134	21	16	5	⑤ Other Employees
296	**181**	**115**	**1,325**	**911**	**414**	**477**	**308**	**169**	**76 임대업 ; 부동산제외**
57	33	24	76	45	31	112	78	34	① Individual Prop.
-	-	-	-	-	-	8	4	4	② Family Workers
169	114	55	1,028	727	301	286	203	83	③ Reg. Employees
16	12	4	34	22	12	51	20	31	④ Temp. Employees
54	22	32	187	117	70	20	3	17	⑤ Other Employees

7. 산업중분류, 종사상 지위 및 구별 종사자수

(서울특별시 ~ 광진구) 단위 : 명

산업분류 Industrial Classification	서울특별시 Seoul			종로구 Jongno-gu			중구 Jung-gu		
	계 Sum	남 Male	여 Female	계 Sum	남 Male	여 Female	계 Sum	남 Male	여 Female
O. 공공행정, 국방및사회보장행정	**155,790**	**92,310**	**63,480**	**17,436**	**10,935**	**6,501**	**16,141**	**9,717**	**6,424**
① 자영업자	-	-	-	-	-	-	-	-	-
② 무급가족종사자	-	-	-	-	-	-	-	-	-
③ 상용종사자	141,830	86,439	55,391	16,656	10,683	5,973	15,574	9,581	5,993
④ 임시및일일종사자	13,806	5,785	8,021	775	249	526	566	135	431
⑤ 기타종사자	154	86	68	5	3	2	1	1	-
84 공공행정, 국방및사회보장행정	**155,790**	**92,310**	**63,480**	**17,436**	**10,935**	**6,501**	**16,141**	**9,717**	**6,424**
① 자영업자	-	-	-	-	-	-	-	-	-
② 무급가족종사자	-	-	-	-	-	-	-	-	-
③ 상용종사자	141,830	86,439	55,391	16,656	10,683	5,973	15,574	9,581	5,993
④ 임시및일일종사자	13,806	5,785	8,021	775	249	526	566	135	431
⑤ 기타종사자	154	86	68	5	3	2	1	1	-
P. 교육서비스업	**361,663**	**135,976**	**225,687**	**13,298**	**5,506**	**7,792**	**9,425**	**4,310**	**5,115**
① 자영업자	36,802	13,370	23,432	670	281	389	344	142	202
② 무급가족종사자	620	227	393	13	2	11	8	2	6
③ 상용종사자	258,955	100,498	158,457	10,527	4,659	5,868	7,625	3,702	3,923
④ 임시및일일종사자	36,492	11,604	24,888	1,218	270	948	907	284	623
⑤ 기타종사자	28,794	10,277	18,517	870	294	576	541	180	361
85 교육서비스업	**361,663**	**135,976**	**225,687**	**13,298**	**5,506**	**7,792**	**9,425**	**4,310**	**5,115**
① 자영업자	36,802	13,370	23,432	670	281	389	344	142	202
② 무급가족종사자	620	227	393	13	2	11	8	2	6
③ 상용종사자	258,955	100,498	158,457	10,527	4,659	5,868	7,625	3,702	3,923
④ 임시및일일종사자	36,492	11,604	24,888	1,218	270	948	907	284	623
⑤ 기타종사자	28,794	10,277	18,517	870	294	576	541	180	361
Q. 보건업및사회복지서비스업	**450,396**	**92,584**	**357,812**	**19,143**	**5,169**	**13,974**	**11,585**	**2,867**	**8,718**
① 자영업자	20,565	15,360	5,205	555	396	159	630	451	179
② 무급가족종사자	99	22	77	6	1	5	-	-	-
③ 상용종사자	364,371	66,393	297,978	16,852	4,324	12,528	9,638	2,117	7,521
④ 임시및일일종사자	50,456	9,574	40,882	1,529	417	1,112	1,054	231	823
⑤ 기타종사자	14,905	1,235	13,670	201	31	170	263	68	195
86 보건업	**261,550**	**66,627**	**194,923**	**15,395**	**4,548**	**10,847**	**7,013**	**1,982**	**5,031**
① 자영업자	19,420	15,061	4,359	508	384	124	607	443	164
② 무급가족종사자	85	15	70	6	1	5	-	-	-
③ 상용종사자	226,890	48,257	178,633	14,102	3,896	10,206	5,965	1,440	4,525
④ 임시및일일종사자	14,080	3,107	10,973	772	266	506	440	98	342
⑤ 기타종사자	1,075	187	888	7	1	6	1	1	-
87 사회복지서비스업	**188,846**	**25,957**	**162,889**	**3,748**	**621**	**3,127**	**4,572**	**885**	**3,687**
① 자영업자	1,145	299	846	47	12	35	23	8	15
② 무급가족종사자	14	7	7	-	-	-	-	-	-
③ 상용종사자	137,481	18,136	119,345	2,750	428	2,322	3,673	677	2,996
④ 임시및일일종사자	36,376	6,467	29,909	757	151	606	614	133	481
⑤ 기타종사자	13,830	1,048	12,782	194	30	164	262	67	195
R. 예술, 스포츠및여가관련서비스업	**88,491**	**47,524**	**40,967**	**5,650**	**2,859**	**2,791**	**3,258**	**1,672**	**1,586**
① 자영업자	24,535	14,069	10,466	801	497	304	491	305	186
② 무급가족종사자	1,294	726	568	33	20	13	30	13	17
③ 상용종사자	45,251	24,237	21,014	4,081	2,002	2,079	2,488	1,233	1,255
④ 임시및일일종사자	13,108	6,118	6,990	667	308	359	229	104	125
⑤ 기타종사자	4,303	2,374	1,929	68	32	36	20	17	3

7. Number of Workers by Industrial Divisions, Status of Workers & Gu

(Seoul ~ Gwangjin-gu) Unit : Person

용산구 Yongsan-gu			성동구 Seongdong-gu			광진구 Gwangjin-gu			산업분류
계 Sum	남 Male	여 Female	계 Sum	남 Male	여 Female	계 Sum	남 Male	여 Female	Industrial Classification
3,416	2,032	1,384	5,243	2,959	2,284	3,592	1,969	1,623	**O. 공공행정, 국방및사회보장행정**
-	-	-	-	-	-	-	-	-	① Individual Prop.
-	-	-	-	-	-	-	-	-	② Family Workers
2,922	1,815	1,107	3,779	2,218	1,561	3,533	1,951	1,582	③ Reg. Employees
488	213	275	1,464	741	723	57	16	41	④ Temp. Employees
6	4	2	-	-	-	2	2	-	⑤ Other Employees
3,416	2,032	1,384	5,243	2,959	2,284	3,592	1,969	1,623	84 공공행정, 국방및사회보장행정
-	-	-	-	-	-	-	-	-	① Individual Prop.
-	-	-	-	-	-	-	-	-	② Family Workers
2,922	1,815	1,107	3,779	2,218	1,561	3,533	1,951	1,582	③ Reg. Employees
488	213	275	1,464	741	723	57	16	41	④ Temp. Employees
6	4	2	-	-	-	2	2	-	⑤ Other Employees
7,352	2,593	4,759	10,453	3,985	6,468	14,698	6,681	8,017	**P. 교육서비스업**
625	202	423	990	324	666	1,179	450	729	① Individual Prop.
10	4	6	15	6	9	30	12	18	② Family Workers
5,559	2,004	3,555	8,238	3,365	4,873	9,915	4,515	5,400	③ Reg. Employees
1,090	359	731	755	179	576	1,114	341	773	④ Temp. Employees
68	24	44	455	111	344	2,460	1,363	1,097	⑤ Other Employees
7,352	2,593	4,759	10,453	3,985	6,468	14,698	6,681	8,017	85 교육서비스업
625	202	423	990	324	666	1,179	450	729	① Individual Prop.
10	4	6	15	6	9	30	12	18	② Family Workers
5,559	2,004	3,555	8,238	3,365	4,873	9,915	4,515	5,400	③ Reg. Employees
1,090	359	731	755	179	576	1,114	341	773	④ Temp. Employees
68	24	44	455	111	344	2,460	1,363	1,097	⑤ Other Employees
8,219	1,850	6,369	9,635	1,967	7,668	12,785	2,646	10,139	**Q. 보건업및사회복지서비스업**
379	256	123	501	369	132	621	458	163	① Individual Prop.
4	-	4	2	1	1	3	1	2	② Family Workers
6,548	1,262	5,286	7,897	1,390	6,507	9,839	1,862	7,977	③ Reg. Employees
1,115	311	804	1,025	193	832	1,671	263	1,408	④ Temp. Employees
173	21	152	210	14	196	651	62	589	⑤ Other Employees
4,050	980	3,070	5,277	1,417	3,860	7,325	1,887	5,438	86 보건업
355	251	104	477	363	114	588	450	138	① Individual Prop.
3	-	3	2	1	1	2	1	1	② Family Workers
3,370	685	2,685	4,444	980	3,464	6,297	1,378	4,919	③ Reg. Employees
318	44	274	344	67	277	357	38	319	④ Temp. Employees
4	-	4	10	6	4	81	20	61	⑤ Other Employees
4,169	870	3,299	4,358	550	3,808	5,460	759	4,701	87 사회복지서비스업
24	5	19	24	6	18	33	8	25	① Individual Prop.
1	-	1	-	-	-	1	-	1	② Family Workers
3,178	577	2,601	3,453	410	3,043	3,542	484	3,058	③ Reg. Employees
797	267	530	681	126	555	1,314	225	1,089	④ Temp. Employees
169	21	148	200	8	192	570	42	528	⑤ Other Employees
3,006	1,542	1,464	2,956	1,650	1,306	3,202	1,758	1,444	**R. 예술, 스포츠및여가관련서비스업**
516	306	210	696	395	301	1,042	568	474	① Individual Prop.
14	7	7	30	18	12	59	36	23	② Family Workers
2,135	1,065	1,070	1,523	811	712	1,559	885	674	③ Reg. Employees
309	140	169	615	363	252	443	219	224	④ Temp. Employees
32	24	8	92	63	29	99	50	49	⑤ Other Employees

7. 산업중분류, 종사상 지위 및 구별 종사자수

(서울특별시 ~ 광진구) 단위 : 명

산업분류 Industrial Classification	서울특별시 Seoul			종로구 Jongno-gu			중구 Jung-gu		
	계 Sum	남 Male	여 Female	계 Sum	남 Male	여 Female	계 Sum	남 Male	여 Female
90 창작, 예술및여가관련서비스업	**33,938**	**15,994**	**17,944**	**4,113**	**1,897**	**2,216**	**1,404**	**657**	**747**
① 자영업자	6,990	3,833	3,157	383	215	168	108	65	43
② 무급가족종사자	175	91	84	2	2	-	3	-	3
③ 상용종사자	20,335	9,401	10,934	3,347	1,526	1,821	1,169	546	623
④ 임시및일일종사자	4,760	2,019	2,741	353	147	206	112	36	76
⑤ 기타종사자	1,678	650	1,028	28	7	21	12	10	2
91 스포츠및오락관련서비스업	**54,553**	**31,530**	**23,023**	**1,537**	**962**	**575**	**1,854**	**1,015**	**839**
① 자영업자	17,545	10,236	7,309	418	282	136	383	240	143
② 무급가족종사자	1,119	635	484	31	18	13	27	13	14
③ 상용종사자	24,916	14,836	10,080	734	476	258	1,319	687	632
④ 임시및일일종사자	8,348	4,099	4,249	314	161	153	117	68	49
⑤ 기타종사자	2,625	1,724	901	40	25	15	8	7	1
S. 협회및단체, 수리및기타개인서비스업	**186,496**	**92,561**	**93,935**	**7,297**	**3,882**	**3,415**	**7,632**	**3,871**	**3,761**
① 자영업자	59,201	25,013	34,188	1,471	885	586	1,374	676	698
② 무급가족종사자	2,681	1,022	1,659	74	17	57	59	21	38
③ 상용종사자	103,443	59,330	44,113	4,946	2,581	2,365	5,545	2,884	2,661
④ 임시및일일종사자	12,232	4,093	8,139	352	139	213	376	144	232
⑤ 기타종사자	8,939	3,103	5,836	454	260	194	278	146	132
94 협회및단체	**65,401**	**38,979**	**26,422**	**4,763**	**2,557**	**2,206**	**4,672**	**2,507**	**2,165**
① 자영업자	-	-	-	-	-	-	-	-	-
② 무급가족종사자	-	-	-	-	-	-	-	-	-
③ 상용종사자	58,334	35,552	22,782	4,238	2,259	1,979	4,409	2,353	2,056
④ 임시및일일종사자	3,385	1,425	1,960	106	50	56	68	25	43
⑤ 기타종사자	3,682	2,002	1,680	419	248	171	195	129	66
95 개인및소비용품수리업	**36,128**	**29,008**	**7,120**	**839**	**687**	**152**	**755**	**584**	**171**
① 자영업자	14,737	11,561	3,176	606	520	86	462	378	84
② 무급가족종사자	844	411	433	37	9	28	30	10	20
③ 상용종사자	19,253	16,175	3,078	171	139	32	235	179	56
④ 임시및일일종사자	1,014	713	301	22	16	6	23	15	8
⑤ 기타종사자	280	148	132	3	3	-	5	2	3
96 기타개인서비스업	**84,967**	**24,574**	**60,393**	**1,695**	**638**	**1,057**	**2,205**	**780**	**1,425**
① 자영업자	44,464	13,452	31,012	865	365	500	912	298	614
② 무급가족종사자	1,837	611	1,226	37	8	29	29	11	18
③ 상용종사자	25,856	7,603	18,253	537	183	354	901	352	549
④ 임시및일일종사자	7,833	1,955	5,878	224	73	151	285	104	181
⑤ 기타종사자	4,977	953	4,024	32	9	23	78	15	63

7. Number of Workers by Industrial Divisions, Status of Workers & Gu

(Seoul ~ Gwangjin-gu) Unit : Person

용산구 Yongsan-gu			성동구 Seongdong-gu			광진구 Gwangjin-gu			산업분류
계 Sum	남 Male	여 Female	계 Sum	남 Male	여 Female	계 Sum	남 Male	여 Female	Industrial Classification
2,184	**1,032**	**1,152**	**1,027**	**430**	**597**	**880**	**466**	**414**	**90 창작, 예술및여가관련서비스업**
231	119	112	222	113	109	211	120	91	① Individual Prop.
2	1	1	6	3	3	3	2	1	② Family Workers
1,704	809	895	661	245	416	492	262	230	③ Reg. Employees
233	95	138	127	63	64	126	65	61	④ Temp. Employees
14	8	6	11	6	5	48	17	31	⑤ Other Employees
822	**510**	**312**	**1,929**	**1,220**	**709**	**2,322**	**1,292**	**1,030**	**91 스포츠및오락관련서비스업**
285	187	98	474	282	192	831	448	383	① Individual Prop.
12	6	6	24	15	9	56	34	22	② Family Workers
431	256	175	862	566	296	1,067	623	444	③ Reg. Employees
76	45	31	488	300	188	317	154	163	④ Temp. Employees
18	16	2	81	57	24	51	33	18	⑤ Other Employees
5,572	**2,924**	**2,648**	**7,334**	**4,674**	**2,660**	**5,121**	**2,394**	**2,727**	**S. 협회및단체, 수리및기타개인서비스업**
1,358	620	738	1,755	834	921	2,274	967	1,307	① Individual Prop.
54	17	37	78	24	54	118	40	78	② Family Workers
3,686	2,109	1,577	4,868	3,564	1,304	2,272	1,205	1,067	③ Reg. Employees
302	107	195	472	159	313	281	117	164	④ Temp. Employees
172	71	101	161	93	68	176	65	111	⑤ Other Employees
2,728	**1,591**	**1,137**	**1,687**	**1,024**	**663**	**1,361**	**820**	**541**	**94 협회및단체**
-	-	-	-	-	-	-	-	-	① Individual Prop.
-	-	-	-	-	-	-	-	-	② Family Workers
2,497	1,477	1,020	1,453	900	553	1,221	748	473	③ Reg. Employees
132	55	77	161	65	96	87	45	42	④ Temp. Employees
99	59	40	73	59	14	53	27	26	⑤ Other Employees
942	**776**	**166**	**3,487**	**2,988**	**499**	**934**	**764**	**170**	**95 개인및소비용품수리업**
359	294	65	552	460	92	516	429	87	① Individual Prop.
13	3	10	34	12	22	32	16	16	② Family Workers
542	463	79	2,792	2,453	339	348	285	63	③ Reg. Employees
25	15	10	92	47	45	23	19	4	④ Temp. Employees
3	1	2	17	16	1	15	15	-	⑤ Other Employees
1,902	**557**	**1,345**	**2,160**	**662**	**1,498**	**2,826**	**810**	**2,016**	**96 기타개인서비스업**
999	326	673	1,203	374	829	1,758	538	1,220	① Individual Prop.
41	14	27	44	12	32	86	24	62	② Family Workers
647	169	478	623	211	412	703	172	531	③ Reg. Employees
145	37	108	219	47	172	171	53	118	④ Temp. Employees
70	11	59	71	18	53	108	23	85	⑤ Other Employees

7. 산업중분류, 종사상 지위 및 구별 종사자수

(동대문구 ~ 노원구) 단위 : 명

산 업 분 류 Industrial Classification	동대문구 Dongdaemun-gu			중랑구 Jungnang-gu			성북구 Seongbuk-gu		
	계 Sum	남 Male	여 Female	계 Sum	남 Male	여 Female	계 Sum	남 Male	여 Female
TT전 산 업	146,383	78,105	68,278	113,144	59,221	53,923	124,004	60,275	63,729
① 자 영 업 자	36,271	23,258	13,013	34,671	22,460	12,211	29,601	17,570	12,031
② 무급가족종사자	3,909	1,601	2,308	3,968	1,738	2,230	2,812	1,164	1,648
③ 상 용 종 사 자	87,218	45,867	41,351	55,134	26,493	28,641	71,884	33,913	37,971
④ 임시및일일종사자	13,144	5,646	7,498	16,939	7,485	9,454	16,040	6,613	9,427
⑤ 기 타 종 사 자	5,841	1,733	4,108	2,432	1,045	1,387	3,667	1,015	2,652
A. 농 업 , 임 업 및 어 업	4	4	-	-	-	-	3	3	-
① 자 영 업 자	-	-	-	-	-	-	-	-	-
② 무급가족종사자	-	-	-	-	-	-	-	-	-
③ 상 용 종 사 자	4	4	-	-	-	-	3	3	-
④ 임시및일일종사자	-	-	-	-	-	-	-	-	-
⑤ 기 타 종 사 자	-	-	-	-	-	-	-	-	-
01 농 업	4	4	-	-	-	-	-	-	-
① 자 영 업 자	-	-	-	-	-	-	-	-	-
② 무급가족종사자	-	-	-	-	-	-	-	-	-
③ 상 용 종 사 자	4	4	-	-	-	-	-	-	-
④ 임시및일일종사자	-	-	-	-	-	-	-	-	-
⑤ 기 타 종 사 자	-	-	-	-	-	-	-	-	-
02 임 업	-	-	-	-	-	-	3	3	-
① 자 영 업 자	-	-	-	-	-	-	-	-	-
② 무급가족종사자	-	-	-	-	-	-	-	-	-
③ 상 용 종 사 자	-	-	-	-	-	-	3	3	-
④ 임시및일일종사자	-	-	-	-	-	-	-	-	-
⑤ 기 타 종 사 자	-	-	-	-	-	-	-	-	-
03 어 업	-	-	-	-	-	-	-	-	-
① 자 영 업 자	-	-	-	-	-	-	-	-	-
② 무급가족종사자	-	-	-	-	-	-	-	-	-
③ 상 용 종 사 자	-	-	-	-	-	-	-	-	-
④ 임시및일일종사자	-	-	-	-	-	-	-	-	-
⑤ 기 타 종 사 자	-	-	-	-	-	-	-	-	-
B. 광 업	1	1	-	5	3	2	-	-	-
① 자 영 업 자	1	1	-	-	-	-	-	-	-
② 무급가족종사자	-	-	-	-	-	-	-	-	-
③ 상 용 종 사 자	-	-	-	5	3	2	-	-	-
④ 임시및일일종사자	-	-	-	-	-	-	-	-	-
⑤ 기 타 종 사 자	-	-	-	-	-	-	-	-	-
05 석탄, 원유및천연가스광업	-	-	-	-	-	-	-	-	-
① 자 영 업 자	-	-	-	-	-	-	-	-	-
② 무급가족종사자	-	-	-	-	-	-	-	-	-
③ 상 용 종 사 자	-	-	-	-	-	-	-	-	-
④ 임시및일일종사자	-	-	-	-	-	-	-	-	-
⑤ 기 타 종 사 자	-	-	-	-	-	-	-	-	-
06 금 속 광 업	1	1	-	-	-	-	-	-	-
① 자 영 업 자	1	1	-	-	-	-	-	-	-
② 무급가족종사자	-	-	-	-	-	-	-	-	-
③ 상 용 종 사 자	-	-	-	-	-	-	-	-	-
④ 임시및일일종사자	-	-	-	-	-	-	-	-	-
⑤ 기 타 종 사 자	-	-	-	-	-	-	-	-	-

7. Number of Workers by Industrial Divisions, Status of Workers & Gu

(Dongdaemun-gu ~ Nowon-gu) Unit : Person

강 북 구 Gangbuk-gu			도 봉 구 Dobong-gu			노 원 구 Nowon-gu			산 업 분 류
계 Sum	남 Male	여 Female	계 Sum	남 Male	여 Female	계 Sum	남 Male	여 Female	Industrial Classification
80,222	38,440	41,782	79,097	41,600	37,497	133,398	63,208	70,190	TT전 산 업
23,277	14,318	8,959	22,247	14,269	7,978	32,657	20,031	12,626	① Individual Prop.
2,151	889	1,262	1,801	817	984	2,229	970	1,259	② Family Workers
37,723	17,366	20,357	42,448	20,941	21,507	75,221	34,096	41,125	③ Reg. Employees
11,839	4,798	7,041	10,492	4,981	5,511	15,418	6,037	9,381	④ Temp. Employees
5,232	1,069	4,163	2,109	592	1,517	7,873	2,074	5,799	⑤ Other Employees
1	1	-	4	1	3	22	12	10	A. 농 업 , 임 업 및 어 업
-	-	-	-	-	-	-	-	-	① Individual Prop.
-	-	-	-	-	-	-	-	-	② Family Workers
1	1	-	2	-	2	10	8	2	③ Reg. Employees
-	-	-	2	1	1	12	4	8	④ Temp. Employees
-	-	-	-	-	-	-	-	-	⑤ Other Employees
1	1	-	4	1	3	19	10	9	01 농 업
-	-	-	-	-	-	-	-	-	① Individual Prop.
-	-	-	-	-	-	-	-	-	② Family Workers
1	1	-	2	-	2	8	7	1	③ Reg. Employees
-	-	-	2	1	1	11	3	8	④ Temp. Employees
-	-	-	-	-	-	-	-	-	⑤ Other Employees
-	-	-	-	-	-	3	2	1	02 임 업
-	-	-	-	-	-	-	-	-	① Individual Prop.
-	-	-	-	-	-	-	-	-	② Family Workers
-	-	-	-	-	-	2	1	1	③ Reg. Employees
-	-	-	-	-	-	1	1	-	④ Temp. Employees
-	-	-	-	-	-	-	-	-	⑤ Other Employees
-	-	-	-	-	-	-	-	-	03 어 업
-	-	-	-	-	-	-	-	-	① Individual Prop.
-	-	-	-	-	-	-	-	-	② Family Workers
-	-	-	-	-	-	-	-	-	③ Reg. Employees
-	-	-	-	-	-	-	-	-	④ Temp. Employees
-	-	-	-	-	-	-	-	-	⑤ Other Employees
-	-	-	-	-	-	-	-	-	B. 광 업
-	-	-	-	-	-	-	-	-	① Individual Prop.
-	-	-	-	-	-	-	-	-	② Family Workers
-	-	-	-	-	-	-	-	-	③ Reg. Employees
-	-	-	-	-	-	-	-	-	④ Temp. Employees
-	-	-	-	-	-	-	-	-	⑤ Other Employees
-	-	-	-	-	-	-	-	-	05 석탄, 원유및천연가스광업
-	-	-	-	-	-	-	-	-	① Individual Prop.
-	-	-	-	-	-	-	-	-	② Family Workers
-	-	-	-	-	-	-	-	-	③ Reg. Employees
-	-	-	-	-	-	-	-	-	④ Temp. Employees
-	-	-	-	-	-	-	-	-	⑤ Other Employees
-	-	-	-	-	-	-	-	-	06 금 속 광 업
-	-	-	-	-	-	-	-	-	① Individual Prop.
-	-	-	-	-	-	-	-	-	② Family Workers
-	-	-	-	-	-	-	-	-	③ Reg. Employees
-	-	-	-	-	-	-	-	-	④ Temp. Employees
-	-	-	-	-	-	-	-	-	⑤ Other Employees

7. 산업중분류, 종사상 지위 및 구별 종사자수

(동대문구 ~ 노원구) 단위 : 명

산업분류 Industrial Classification	동대문구 Dongdaemun-gu			중랑구 Jungnang-gu			성북구 Seongbuk-gu		
	계 Sum	남 Male	여 Female	계 Sum	남 Male	여 Female	계 Sum	남 Male	여 Female
07 비금속광물광업;연료용제외	-	-	-	5	3	2	-	-	-
① 자영업자	-	-	-	-	-	-	-	-	-
② 무급가족종사자	-	-	-	-	-	-	-	-	-
③ 상용종사자	-	-	-	5	3	2	-	-	-
④ 임시및일일종사자	-	-	-	-	-	-	-	-	-
⑤ 기타종사자	-	-	-	-	-	-	-	-	-
08 광업지원서비스업	-	-	-	-	-	-	-	-	-
① 자영업자	-	-	-	-	-	-	-	-	-
② 무급가족종사자	-	-	-	-	-	-	-	-	-
③ 상용종사자	-	-	-	-	-	-	-	-	-
④ 임시및일일종사자	-	-	-	-	-	-	-	-	-
⑤ 기타종사자	-	-	-	-	-	-	-	-	-
C. 제조업	12,870	6,936	5,934	14,055	6,300	7,755	8,743	4,123	4,620
① 자영업자	3,424	2,431	993	3,883	2,567	1,316	2,886	1,954	932
② 무급가족종사자	870	328	542	1,223	474	749	859	291	568
③ 상용종사자	6,199	3,402	2,797	4,925	2,365	2,560	2,852	1,353	1,499
④ 임시및일일종사자	1,736	538	1,198	3,898	852	3,046	1,965	446	1,519
⑤ 기타종사자	641	237	404	126	42	84	181	79	102
10 식료품제조업	928	545	383	642	307	335	598	274	324
① 자영업자	414	264	150	288	161	127	242	142	100
② 무급가족종사자	162	63	99	126	46	80	107	34	73
③ 상용종사자	311	195	116	194	85	109	233	94	139
④ 임시및일일종사자	38	20	18	33	15	18	15	3	12
⑤ 기타종사자	3	3	-	1	-	1	1	1	-
11 음료제조업	1	1	-	24	19	5	5	2	3
① 자영업자	1	1	-	2	1	1	2	1	1
② 무급가족종사자	-	-	-	-	-	-	-	-	-
③ 상용종사자	-	-	-	22	18	4	3	1	2
④ 임시및일일종사자	-	-	-	-	-	-	-	-	-
⑤ 기타종사자	-	-	-	-	-	-	-	-	-
12 담배제조업	-	-	-	-	-	-	-	-	-
① 자영업자	-	-	-	-	-	-	-	-	-
② 무급가족종사자	-	-	-	-	-	-	-	-	-
③ 상용종사자	-	-	-	-	-	-	-	-	-
④ 임시및일일종사자	-	-	-	-	-	-	-	-	-
⑤ 기타종사자	-	-	-	-	-	-	-	-	-
13 섬유제품제조업;의복제외	1,711	956	755	1,414	736	678	1,129	663	466
① 자영업자	499	343	156	448	296	152	491	347	144
② 무급가족종사자	129	55	74	129	51	78	136	49	87
③ 상용종사자	793	442	351	549	311	238	293	189	104
④ 임시및일일종사자	206	78	128	285	77	208	206	77	129
⑤ 기타종사자	84	38	46	3	1	2	3	1	2
14 의복,의복액세서리및모피제품제조업	6,503	2,850	3,653	7,965	2,697	5,268	4,946	1,904	3,042
① 자영업자	1,417	931	486	1,718	1,018	700	1,434	937	497
② 무급가족종사자	439	155	284	621	257	364	522	179	343
③ 상용종사자	2,949	1,332	1,617	2,548	929	1,619	1,255	454	801
④ 임시및일일종사자	1,212	275	937	2,988	480	2,508	1,590	284	1,306
⑤ 기타종사자	486	157	329	90	13	77	145	50	95

7. Number of Workers by Industrial Divisions, Status of Workers & Gu

(Dongdaemun-gu ~ Nowon-gu) Unit : Person

강 북 구 Gangbuk-gu			도 봉 구 Dobong-gu			노 원 구 Nowon-gu			산 업 분 류
계 Sum	남 Male	여 Female	계 Sum	남 Male	여 Female	계 Sum	남 Male	여 Female	Industrial Classification
-	-	-	-	-	-	-	-	-	**07 비금속광물광업;연료용제외**
-	-	-	-	-	-	-	-	-	① Individual Prop.
-	-	-	-	-	-	-	-	-	② Family Workers
-	-	-	-	-	-	-	-	-	③ Reg. Employees
-	-	-	-	-	-	-	-	-	④ Temp. Employees
-	-	-	-	-	-	-	-	-	⑤ Other Employees
-	-	-	-	-	-	-	-	-	**08 광 업 지 원 서 비 스 업**
-	-	-	-	-	-	-	-	-	① Individual Prop.
-	-	-	-	-	-	-	-	-	② Family Workers
-	-	-	-	-	-	-	-	-	③ Reg. Employees
-	-	-	-	-	-	-	-	-	④ Temp. Employees
-	-	-	-	-	-	-	-	-	⑤ Other Employees
5,979	**2,798**	**3,181**	**3,842**	**1,923**	**1,919**	**3,964**	**2,126**	**1,838**	**C. 제 조 업**
1,957	1,352	605	1,231	846	385	1,079	693	386	① Individual Prop.
464	158	306	272	96	176	209	69	140	② Family Workers
1,756	838	918	1,581	767	814	2,150	1,221	929	③ Reg. Employees
1,497	374	1,123	738	208	530	511	140	371	④ Temp. Employees
305	76	229	20	6	14	15	3	12	⑤ Other Employees
487	**219**	**268**	**370**	**180**	**190**	**422**	**203**	**219**	**10 식 료 품 제 조 업**
197	122	75	170	98	72	182	110	72	① Individual Prop.
93	30	63	61	25	36	83	29	54	② Family Workers
64	35	29	100	45	55	100	46	54	③ Reg. Employees
130	29	101	39	12	27	57	18	39	④ Temp. Employees
3	3	-	-	-	-	-	-	-	⑤ Other Employees
-	-	-	**47**	**42**	**5**	**3**	**2**	**1**	**11 음 료 제 조 업**
-	-	-	3	3	-	1	-	1	① Individual Prop.
-	-	-	1	-	1	-	-	-	② Family Workers
-	-	-	43	39	4	2	2	-	③ Reg. Employees
-	-	-	-	-	-	-	-	-	④ Temp. Employees
-	-	-	-	-	-	-	-	-	⑤ Other Employees
-	-	-	-	-	-	-	-	-	**12 담 배 제 조 업**
-	-	-	-	-	-	-	-	-	① Individual Prop.
-	-	-	-	-	-	-	-	-	② Family Workers
-	-	-	-	-	-	-	-	-	③ Reg. Employees
-	-	-	-	-	-	-	-	-	④ Temp. Employees
-	-	-	-	-	-	-	-	-	⑤ Other Employees
499	**267**	**232**	**325**	**146**	**179**	**397**	**202**	**195**	**13 섬유제품제조업;의복제외**
227	162	65	119	70	49	133	84	49	① Individual Prop.
56	22	34	22	7	15	29	10	19	② Family Workers
107	52	55	101	49	52	164	84	80	③ Reg. Employees
99	31	68	80	20	60	68	22	46	④ Temp. Employees
10	-	10	3	-	3	3	2	1	⑤ Other Employees
3,572	**1,390**	**2,182**	**1,902**	**762**	**1,140**	**1,256**	**473**	**783**	**14 의복,의복액세서리및모피제품제조업**
974	648	326	521	357	164	258	165	93	① Individual Prop.
264	83	181	144	47	97	57	17	40	② Family Workers
868	334	534	711	253	458	660	244	416	③ Reg. Employees
1,181	256	925	514	103	411	272	47	225	④ Temp. Employees
285	69	216	12	2	10	9	-	9	⑤ Other Employees

7. 산업중분류, 종사상 지위 및 구별 종사자수

(동대문구 ~ 노원구) 단위 : 명

산업분류 Industrial Classification	동대문구 Dongdaemun-gu			중랑구 Jungnang-gu			성북구 Seongbuk-gu		
	계 Sum	남 Male	여 Female	계 Sum	남 Male	여 Female	계 Sum	남 Male	여 Female
15 가죽, 가방 및 신발 제조업	**407**	**240**	**167**	**1,460**	**789**	**671**	**272**	**156**	**116**
① 자영업자	75	53	22	549	403	146	77	51	26
② 무급가족종사자	13	6	7	233	77	156	22	4	18
③ 상용종사자	213	131	82	360	187	173	106	55	51
④ 임시및일일종사자	97	45	52	308	114	194	40	23	17
⑤ 기타종사자	9	5	4	10	8	2	27	23	4
16 목재및나무제품제조업;가구제외	**30**	**17**	**13**	**54**	**30**	**24**	**13**	**10**	**3**
① 자영업자	15	12	3	17	11	6	11	10	1
② 무급가족종사자	3	2	1	3	-	3	-	-	-
③ 상용종사자	6	2	4	26	18	8	-	-	-
④ 임시및일일종사자	3	-	3	8	1	7	2	-	2
⑤ 기타종사자	3	1	2	-	-	-	-	-	-
17 펄프, 종이및종이제품제조업	**173**	**111**	**62**	**117**	**66**	**51**	**109**	**38**	**71**
① 자영업자	37	25	12	29	18	11	22	10	12
② 무급가족종사자	10	7	3	6	2	4	2	1	1
③ 상용종사자	124	78	46	69	43	26	81	25	56
④ 임시및일일종사자	2	1	1	13	3	10	4	2	2
⑤ 기타종사자	-	-	-	-	-	-	-	-	-
18 인쇄 및 기록매체복제업	**240**	**151**	**89**	**166**	**113**	**53**	**106**	**61**	**45**
① 자영업자	83	65	18	93	73	20	55	38	17
② 무급가족종사자	16	4	12	12	6	6	7	2	5
③ 상용종사자	108	67	41	43	24	19	40	20	20
④ 임시및일일종사자	33	15	18	18	10	8	4	1	3
⑤ 기타종사자	-	-	-	-	-	-	-	-	-
19 코크스, 연탄및석유정제품제조업	**25**	**23**	**2**	**-**	**-**	**-**	**-**	**-**	**-**
① 자영업자	-	-	-	-	-	-	-	-	-
② 무급가족종사자	-	-	-	-	-	-	-	-	-
③ 상용종사자	25	23	2	-	-	-	-	-	-
④ 임시및일일종사자	-	-	-	-	-	-	-	-	-
⑤ 기타종사자	-	-	-	-	-	-	-	-	-
20 화학물질및화학제품제조업;의약품제외	**89**	**52**	**37**	**65**	**31**	**34**	**56**	**31**	**25**
① 자영업자	26	14	12	20	10	10	14	7	7
② 무급가족종사자	2	1	1	-	-	-	1	-	1
③ 상용종사자	45	33	12	38	21	17	40	23	17
④ 임시및일일종사자	7	3	4	7	-	7	1	1	-
⑤ 기타종사자	9	1	8	-	-	-	-	-	-
21 의료용물질및의약품제조업	**149**	**80**	**69**	**27**	**11**	**16**	**18**	**9**	**9**
① 자영업자	17	16	1	8	6	2	1	-	1
② 무급가족종사자	-	-	-	3	1	2	1	1	-
③ 상용종사자	128	63	65	13	4	9	14	8	6
④ 임시및일일종사자	2	-	2	3	-	3	2	-	2
⑤ 기타종사자	2	1	1	-	-	-	-	-	-
22 고무및플라스틱제품제조업	**165**	**113**	**52**	**131**	**82**	**49**	**97**	**57**	**40**
① 자영업자	46	34	12	46	40	6	30	20	10
② 무급가족종사자	18	7	11	6	2	4	1	-	1
③ 상용종사자	82	62	20	54	30	24	61	36	25
④ 임시및일일종사자	18	10	8	25	10	15	5	1	4
⑤ 기타종사자	1	-	1	-	-	-	-	-	-

7. Number of Workers by Industrial Divisions, Status of Workers & Gu

(Dongdaemun-gu ~ Nowon-gu) Unit : Person

강 북 구 Gangbuk-gu			도 봉 구 Dobong-gu			노 원 구 Nowon-gu			산 업 분 류
계 Sum	남 Male	여 Female	계 Sum	남 Male	여 Female	계 Sum	남 Male	여 Female	Industrial Classification
180	**98**	**82**	**148**	**84**	**64**	**133**	**67**	**66**	**15 가죽, 가방및신발제조업**
71	38	33	43	26	17	38	17	21	① Individual Prop.
8	3	5	14	6	8	4	2	2	② Family Workers
80	46	34	63	31	32	80	47	33	③ Reg. Employees
18	8	10	28	21	7	11	1	10	④ Temp. Employees
3	3	-	-	-	-	-	-	-	⑤ Other Employees
8	**6**	**2**	**29**	**20**	**9**	**35**	**22**	**13**	**16 목재및나무제품제조업;가구제외**
6	4	2	9	7	2	14	6	8	① Individual Prop.
2	2	-	1	1	-	4	3	1	② Family Workers
-	-	-	16	9	7	16	13	3	③ Reg. Employees
-	-	-	3	3	-	1	-	1	④ Temp. Employees
-	-	-	-	-	-	-	-	-	⑤ Other Employees
13	**8**	**5**	**37**	**23**	**14**	**85**	**34**	**51**	**17 펄프, 종이및종이제품제조업**
8	5	3	11	8	3	18	7	11	① Individual Prop.
1	1	-	-	-	-	3	-	3	② Family Workers
3	2	1	26	15	11	54	20	34	③ Reg. Employees
1	-	1	-	-	-	10	7	3	④ Temp. Employees
-	-	-	-	-	-	-	-	-	⑤ Other Employees
98	**67**	**31**	**71**	**40**	**31**	**76**	**52**	**24**	**18 인쇄및기록매체복제업**
54	38	16	34	28	6	56	42	14	① Individual Prop.
4	2	2	4	1	3	4	1	3	② Family Workers
38	27	11	15	7	8	15	9	6	③ Reg. Employees
2	-	2	18	4	14	-	-	-	④ Temp. Employees
-	-	-	-	-	-	1	-	1	⑤ Other Employees
-	**-**	**-**	**1**	**1**	**-**	**6**	**3**	**3**	**19 코크스, 연탄및석유정제품제조업**
-	-	-	1	1	-	1	1	-	① Individual Prop.
-	-	-	-	-	-	-	-	-	② Family Workers
-	-	-	-	-	-	5	2	3	③ Reg. Employees
-	-	-	-	-	-	-	-	-	④ Temp. Employees
-	-	-	-	-	-	-	-	-	⑤ Other Employees
58	**31**	**27**	**29**	**8**	**21**	**38**	**15**	**23**	**20 화학물질및화학제품제조업;의약품제외**
13	6	7	10	3	7	20	6	14	① Individual Prop.
1	-	1	1	-	1	1	-	1	② Family Workers
40	22	18	17	4	13	9	7	2	③ Reg. Employees
4	3	1	1	1	-	6	1	5	④ Temp. Employees
-	-	-	-	-	-	2	1	1	⑤ Other Employees
-	**-**	**-**	**-**	**-**	**-**	**14**	**3**	**11**	**21 의료용물질및의약품제조업**
-	-	-	-	-	-	3	2	1	① Individual Prop.
-	-	-	-	-	-	-	-	-	② Family Workers
-	-	-	-	-	-	10	1	9	③ Reg. Employees
-	-	-	-	-	-	1	-	1	④ Temp. Employees
-	-	-	-	-	-	-	-	-	⑤ Other Employees
31	**14**	**17**	**72**	**45**	**27**	**73**	**27**	**46**	**22 고무및플라스틱제품제조업**
11	9	2	12	9	3	9	6	3	① Individual Prop.
-	-	-	1	-	1	2	-	2	② Family Workers
19	4	15	57	36	21	58	19	39	③ Reg. Employees
1	1	-	2	-	2	4	2	2	④ Temp. Employees
-	-	-	-	-	-	-	-	-	⑤ Other Employees

7. 산업중분류, 종사상 지위 및 구별 종사자수

(동대문구 ~ 노원구) 단위 : 명

산업분류 Industrial Classification	동대문구 Dongdaemun-gu			중랑구 Jungnang-gu			성북구 Seongbuk-gu		
	계 Sum	남 Male	여 Female	계 Sum	남 Male	여 Female	계 Sum	남 Male	여 Female
23 비금속광물제품제조업	**54**	**37**	**17**	**40**	**26**	**14**	**31**	**13**	**18**
① 자영업자	13	9	4	13	6	7	13	4	9
② 무급가족종사자	1	-	1	-	-	-	-	-	-
③ 상용종사자	37	27	10	20	15	5	12	9	3
④ 임시및일일종사자	3	1	2	7	5	2	6	-	6
⑤ 기타종사자	-	-	-	-	-	-	-	-	-
24 1차금속제조업	**28**	**23**	**5**	**12**	**10**	**2**	**5**	**4**	**1**
① 자영업자	9	6	3	3	3	-	3	3	-
② 무급가족종사자	-	-	-	-	-	-	-	-	-
③ 상용종사자	16	14	2	7	5	2	2	1	1
④ 임시및일일종사자	3	3	-	2	2	-	-	-	-
⑤ 기타종사자	-	-	-	-	-	-	-	-	-
25 금속가공제품제조업;기계및가구제외	**437**	**383**	**54**	**294**	**237**	**57**	**153**	**123**	**30**
① 자영업자	206	197	9	108	94	14	85	76	9
② 무급가족종사자	16	5	11	11	7	4	10	5	5
③ 상용종사자	183	151	32	141	103	38	43	28	15
④ 임시및일일종사자	24	22	2	34	33	1	15	14	1
⑤ 기타종사자	8	8	-	-	-	-	-	-	-
26 전자부품, 컴퓨터, 영상, 음향및통신장비제조업	**99**	**76**	**23**	**175**	**112**	**63**	**120**	**92**	**28**
① 자영업자	28	22	6	33	25	8	19	17	2
② 무급가족종사자	2	-	2	6	1	5	2	2	-
③ 상용종사자	64	52	12	116	74	42	82	62	20
④ 임시및일일종사자	5	2	3	14	7	7	15	9	6
⑤ 기타종사자	-	-	-	6	5	1	2	2	-
27 의료, 정밀, 광학기기및시계제조업	**470**	**320**	**150**	**336**	**255**	**81**	**253**	**177**	**76**
① 자영업자	92	81	11	70	65	5	46	42	4
② 무급가족종사자	4	2	2	9	4	5	3	1	2
③ 상용종사자	346	221	125	244	180	64	193	126	67
④ 임시및일일종사자	17	10	7	13	6	7	9	6	3
⑤ 기타종사자	11	6	5	-	-	-	2	2	-
28 전기장비제조업	**331**	**199**	**132**	**262**	**196**	**66**	**125**	**89**	**36**
① 자영업자	53	47	6	84	73	11	42	35	7
② 무급가족종사자	6	1	5	10	3	7	3	-	3
③ 상용종사자	262	143	119	136	95	41	70	49	21
④ 임시및일일종사자	10	8	2	32	25	7	10	5	5
⑤ 기타종사자	-	-	-	-	-	-	-	-	-
29 기타기계및장비제조업	**286**	**220**	**66**	**141**	**112**	**29**	**88**	**67**	**21**
① 자영업자	74	65	9	46	39	7	31	27	4
② 무급가족종사자	8	3	5	5	4	1	2	1	1
③ 상용종사자	187	136	51	64	48	16	46	35	11
④ 임시및일일종사자	17	16	1	26	21	5	9	4	5
⑤ 기타종사자	-	-	-	-	-	-	-	-	-
30 자동차및트레일러제조업	**87**	**65**	**22**	**50**	**31**	**19**	**8**	**4**	**4**
① 자영업자	13	10	3	11	9	2	4	4	-
② 무급가족종사자	1	-	1	1	1	-	2	-	2
③ 상용종사자	73	55	18	22	14	8	2	-	2
④ 임시및일일종사자	-	-	-	16	7	9	-	-	-
⑤ 기타종사자	-	-	-	-	-	-	-	-	-

7. Number of Workers by Industrial Divisions, Status of Workers & Gu

(Dongdaemun-gu ~ Nowon-gu) Unit : Person

강 북 구 Gangbuk-gu			도 봉 구 Dobong-gu			노 원 구 Nowon-gu			산 업 분 류
계 Sum	남 Male	여 Female	계 Sum	남 Male	여 Female	계 Sum	남 Male	여 Female	Industrial Classification
24	20	4	18	12	6	30	11	19	23 비금속광물제품제조업
9	7	2	8	4	4	16	5	11	① Individual Prop.
2	2	-	-	-	-	-	-	-	② Family Workers
5	4	1	10	8	2	10	5	5	③ Reg. Employees
8	7	1	-	-	-	4	1	3	④ Temp. Employees
-	-	-	-	-	-	-	-	-	⑤ Other Employees
2	1	1	12	10	2	2	2	-	24 1 차금속제조업
2	1	1	3	3	-	2	2	-	① Individual Prop.
-	-	-	-	-	-	-	-	-	② Family Workers
-	-	-	9	7	2	-	-	-	③ Reg. Employees
-	-	-	-	-	-	-	-	-	④ Temp. Employees
-	-	-	-	-	-	-	-	-	⑤ Other Employees
79	66	13	97	86	11	94	78	16	25 금속가공제품제조업;기계및가구제외
54	48	6	38	34	4	29	26	3	① Individual Prop.
5	2	3	3	2	1	-	-	-	② Family Workers
16	12	4	34	28	6	64	51	13	③ Reg. Employees
4	4	-	22	22	-	1	1	-	④ Temp. Employees
-	-	-	-	-	-	-	-	-	⑤ Other Employees
77	50	27	39	30	9	218	155	63	26 전자부품, 컴퓨터, 영상, 음향및통신장비제조업
17	11	6	17	14	3	21	16	5	① Individual Prop.
3	2	1	1	-	1	-	-	-	② Family Workers
57	37	20	18	15	3	177	128	49	③ Reg. Employees
-	-	-	3	1	2	20	11	9	④ Temp. Employees
-	-	-	-	-	-	-	-	-	⑤ Other Employees
156	105	51	100	78	22	193	142	51	27 의료, 정밀, 광학기기및시계제조업
44	42	2	37	35	2	47	41	6	① Individual Prop.
-	-	-	1	-	1	1	-	1	② Family Workers
98	54	44	56	38	18	138	97	41	③ Reg. Employees
10	8	2	6	5	1	7	4	3	④ Temp. Employees
4	1	3	-	-	-	-	-	-	⑤ Other Employees
117	79	38	194	127	67	149	102	47	28 전기장비제조업
50	45	5	32	28	4	34	26	8	① Individual Prop.
5	2	3	3	2	1	6	2	4	② Family Workers
47	22	25	154	93	61	96	65	31	③ Reg. Employees
15	10	5	5	4	1	13	9	4	④ Temp. Employees
-	-	-	-	-	-	-	-	-	⑤ Other Employees
59	47	12	54	42	12	313	275	38	29 기타기계및장비제조업
17	12	5	16	14	2	16	12	4	① Individual Prop.
-	-	-	2	-	2	-	-	-	② Family Workers
39	33	6	28	21	7	292	259	33	③ Reg. Employees
3	2	1	5	4	1	5	4	1	④ Temp. Employees
-	-	-	3	3	-	-	-	-	⑤ Other Employees
4	4	-	1	1	-	2	2	-	30 자동차및트레일러제조업
2	2	-	1	1	-	-	-	-	① Individual Prop.
-	-	-	-	-	-	-	-	-	② Family Workers
2	2	-	-	-	-	2	2	-	③ Reg. Employees
-	-	-	-	-	-	-	-	-	④ Temp. Employees
-	-	-	-	-	-	-	-	-	⑤ Other Employees

7. 산업중분류, 종사상 지위 및 구별 종사자수

(동대문구 ~ 노원구) 단위 : 명

산업분류 Industrial Classification	동대문구 Dongdaemun-gu			중랑구 Jungnang-gu			성북구 Seongbuk-gu		
	계 Sum	남 Male	여 Female	계 Sum	남 Male	여 Female	계 Sum	남 Male	여 Female
31 기타운송장비제조업	**13**	**10**	**3**	**-**	**-**	**-**	**3**	**3**	**-**
① 자영업자	2	2	-	-	-	-	2	2	-
② 무급가족종사자	-	-	-	-	-	-	-	-	-
③ 상용종사자	9	6	3	-	-	-	1	1	-
④ 임시및일일종사자	2	2	-	-	-	-	-	-	-
⑤ 기타종사자	-	-	-	-	-	-	-	-	-
32 가구제조업	**91**	**77**	**14**	**95**	**71**	**24**	**68**	**47**	**21**
① 자영업자	39	32	7	44	34	10	29	25	4
② 무급가족종사자	1	1	-	6	1	5	3	-	3
③ 상용종사자	43	36	7	40	31	9	32	21	11
④ 임시및일일종사자	6	6	-	5	5	-	4	1	3
⑤ 기타종사자	2	2	-	-	-	-	-	-	-
33 기타제품제조업	**460**	**308**	**152**	**498**	**294**	**204**	**494**	**261**	**233**
① 자영업자	214	154	60	198	133	65	200	128	72
② 무급가족종사자	33	14	19	31	8	23	32	9	23
③ 상용종사자	161	105	56	201	114	87	234	109	125
④ 임시및일일종사자	29	20	9	54	26	28	27	15	12
⑤ 기타종사자	23	15	8	14	13	1	1	-	1
34 산업용기계및장비수리업	**93**	**79**	**14**	**87**	**75**	**12**	**46**	**38**	**8**
① 자영업자	51	48	3	55	49	6	33	28	5
② 무급가족종사자	6	2	4	5	3	2	3	3	-
③ 상용종사자	34	28	6	18	16	2	9	7	2
④ 임시및일일종사자	2	1	1	7	5	2	1	-	1
⑤ 기타종사자	-	-	-	2	2	-	-	-	-
D. 전기, 가스, 증기및공기조절공급업	**16**	**10**	**6**	**112**	**76**	**36**	**42**	**22**	**20**
① 자영업자	13	8	5	5	4	1	14	7	7
② 무급가족종사자	-	-	-	-	-	-	1	1	-
③ 상용종사자	2	1	1	107	72	35	25	12	13
④ 임시및일일종사자	1	1	-	-	-	-	2	2	-
⑤ 기타종사자	-	-	-	-	-	-	-	-	-
35 전기, 가스, 증기및공기조절공급업	**16**	**10**	**6**	**112**	**76**	**36**	**42**	**22**	**20**
① 자영업자	13	8	5	5	4	1	14	7	7
② 무급가족종사자	-	-	-	-	-	-	1	1	-
③ 상용종사자	2	1	1	107	72	35	25	12	13
④ 임시및일일종사자	1	1	-	-	-	-	2	2	-
⑤ 기타종사자	-	-	-	-	-	-	-	-	-
E. 수도, 하수및폐기물처리, 원료재생업	**273**	**245**	**28**	**233**	**204**	**29**	**239**	**212**	**27**
① 자영업자	11	10	1	13	9	4	12	9	3
② 무급가족종사자	1	-	1	2	2	-	2	2	-
③ 상용종사자	260	234	26	161	136	25	207	183	24
④ 임시및일일종사자	1	1	-	57	57	-	18	18	-
⑤ 기타종사자	-	-	-	-	-	-	-	-	-
36 수도업	**-**	**-**	**-**	**-**	**-**	**-**	**-**	**-**	**-**
① 자영업자	-	-	-	-	-	-	-	-	-
② 무급가족종사자	-	-	-	-	-	-	-	-	-
③ 상용종사자	-	-	-	-	-	-	-	-	-
④ 임시및일일종사자	-	-	-	-	-	-	-	-	-
⑤ 기타종사자	-	-	-	-	-	-	-	-	-

7. Number of Workers by Industrial Divisions, Status of Workers & Gu

(Dongdaemun-gu ~ Nowon-gu) Unit : Person

강 북 구 Gangbuk-gu			도 봉 구 Dobong-gu			노 원 구 Nowon-gu			산 업 분 류
계 Sum	남 Male	여 Female	계 Sum	남 Male	여 Female	계 Sum	남 Male	여 Female	Industrial Classification
-	-	-	4	2	2	12	10	2	31 기 타 운 송 장 비 제 조 업
-	-	-	1	1	-	1	-	1	① Individual Prop.
-	-	-	-	-	-	-	-	-	② Family Workers
-	-	-	3	1	2	10	9	1	③ Reg. Employees
-	-	-	-	-	-	1	1	-	④ Temp. Employees
-	-	-	-	-	-	-	-	-	⑤ Other Employees
113	90	23	38	30	8	70	48	22	32 가 구 제 조 업
52	44	8	24	19	5	25	18	7	① Individual Prop.
5	1	4	2	2	-	4	2	2	② Family Workers
47	38	9	7	5	2	35	24	11	③ Reg. Employees
9	7	2	4	3	1	6	4	2	④ Temp. Employees
-	-	-	1	1	-	-	-	-	⑤ Other Employees
346	189	157	209	116	93	305	168	137	33 기 타 제 품 제 조 업
116	79	37	98	60	38	124	74	50	① Individual Prop.
12	4	8	11	3	8	10	3	7	② Family Workers
208	100	108	94	50	44	150	85	65	③ Reg. Employees
10	6	4	5	3	2	21	6	15	④ Temp. Employees
-	-	-	1	-	1	-	-	-	⑤ Other Employees
56	47	9	45	38	7	38	30	8	34 산업용기계및장비수리업
33	29	4	23	23	-	31	27	4	① Individual Prop.
3	2	1	-	-	-	1	-	1	② Family Workers
18	14	4	19	13	6	3	2	1	③ Reg. Employees
2	2	-	3	2	1	3	1	2	④ Temp. Employees
-	-	-	-	-	-	-	-	-	⑤ Other Employees
93	63	30	44	25	19	304	241	63	D. 전기, 가스, 증기및공기조절공급업
8	7	1	7	5	2	17	5	12	① Individual Prop.
-	-	-	-	-	-	1	1	-	② Family Workers
83	54	29	30	15	15	281	234	47	③ Reg. Employees
1	1	-	7	5	2	5	1	4	④ Temp. Employees
1	1	-	-	-	-	-	-	-	⑤ Other Employees
93	63	30	44	25	19	304	241	63	35 전기, 가스, 증기및공기조절공급업
8	7	1	7	5	2	17	5	12	① Individual Prop.
-	-	-	-	-	-	1	1	-	② Family Workers
83	54	29	30	15	15	281	234	47	③ Reg. Employees
1	1	-	7	5	2	5	1	4	④ Temp. Employees
1	1	-	-	-	-	-	-	-	⑤ Other Employees
349	297	52	160	139	21	170	152	18	E. 수도, 하수및폐기물처리, 원료재생업
7	6	1	4	3	1	9	7	2	① Individual Prop.
1	1	-	1	1	-	2	2	-	② Family Workers
341	290	51	74	54	20	149	134	15	③ Reg. Employees
-	-	-	41	41	-	10	9	1	④ Temp. Employees
-	-	-	40	40	-	-	-	-	⑤ Other Employees
129	98	31	-	-	-	-	-	-	36 수 도 업
-	-	-	-	-	-	-	-	-	① Individual Prop.
-	-	-	-	-	-	-	-	-	② Family Workers
129	98	31	-	-	-	-	-	-	③ Reg. Employees
-	-	-	-	-	-	-	-	-	④ Temp. Employees
-	-	-	-	-	-	-	-	-	⑤ Other Employees

7. 산업중분류, 종사상 지위 및 구별 종사자수

(동대문구 ~ 노원구) 단위 : 명

산업분류 Industrial Classification	동대문구 Dongdaemun-gu			중랑구 Jungnang-gu			성북구 Seongbuk-gu		
	계 Sum	남 Male	여 Female	계 Sum	남 Male	여 Female	계 Sum	남 Male	여 Female
37 하수, 폐수및분뇨처리업	**63**	**55**	**8**	**58**	**50**	**8**	**35**	**29**	**6**
① 자영업자	1	1	-	2	1	1	4	3	1
② 무급가족종사자	-	-	-	1	1	-	-	-	-
③ 상용종사자	61	53	8	54	47	7	21	16	5
④ 임시및일일종사자	1	1	-	1	1	-	10	10	-
⑤ 기타종사자	-	-	-	-	-	-	-	-	-
38 폐기물수집, 운반, 처리및원료재생업	**210**	**190**	**20**	**175**	**154**	**21**	**204**	**183**	**21**
① 자영업자	10	9	1	11	8	3	8	6	2
② 무급가족종사자	1	-	1	1	1	-	2	2	-
③ 상용종사자	199	181	18	107	89	18	186	167	19
④ 임시및일일종사자	-	-	-	56	56	-	8	8	-
⑤ 기타종사자	-	-	-	-	-	-	-	-	-
39 환경정화및복원업	-	-	-	-	-	-	-	-	-
① 자영업자	-	-	-	-	-	-	-	-	-
② 무급가족종사자	-	-	-	-	-	-	-	-	-
③ 상용종사자	-	-	-	-	-	-	-	-	-
④ 임시및일일종사자	-	-	-	-	-	-	-	-	-
⑤ 기타종사자	-	-	-	-	-	-	-	-	-
F. 건설업	**7,275**	**5,926**	**1,349**	**10,960**	**9,305**	**1,655**	**5,245**	**4,374**	**871**
① 자영업자	2,980	2,420	560	4,186	3,469	717	1,294	1,062	232
② 무급가족종사자	86	57	29	210	150	60	104	70	34
③ 상용종사자	2,510	1,936	574	3,326	2,636	690	2,205	1,730	475
④ 임시및일일종사자	1,649	1,480	169	3,213	3,028	185	1,555	1,429	126
⑤ 기타종사자	50	33	17	25	22	3	87	83	4
41 종합건설업	**707**	**554**	**153**	**1,874**	**1,627**	**247**	**944**	**710**	**234**
① 자영업자	57	45	12	89	74	15	95	63	32
② 무급가족종사자	3	2	1	4	3	1	3	3	-
③ 상용종사자	449	328	121	985	831	154	573	419	154
④ 임시및일일종사자	176	169	7	789	713	76	265	217	48
⑤ 기타종사자	22	10	12	7	6	1	8	8	-
42 전문직별공사업	**6,568**	**5,372**	**1,196**	**9,086**	**7,678**	**1,408**	**4,301**	**3,664**	**637**
① 자영업자	2,923	2,375	548	4,097	3,395	702	1,199	999	200
② 무급가족종사자	83	55	28	206	147	59	101	67	34
③ 상용종사자	2,061	1,608	453	2,341	1,805	536	1,632	1,311	321
④ 임시및일일종사자	1,473	1,311	162	2,424	2,315	109	1,290	1,212	78
⑤ 기타종사자	28	23	5	18	16	2	79	75	4
G. 도매및소매업	**33,547**	**19,726**	**13,821**	**18,663**	**10,029**	**8,634**	**18,873**	**9,679**	**9,194**
① 자영업자	12,648	7,616	5,032	8,143	4,494	3,649	8,141	4,185	3,956
② 무급가족종사자	1,362	519	843	974	431	543	603	260	343
③ 상용종사자	16,758	10,420	6,338	7,337	4,111	3,226	7,922	4,253	3,669
④ 임시및일일종사자	2,225	1,004	1,221	1,699	819	880	1,687	762	925
⑤ 기타종사자	554	167	387	510	174	336	520	219	301
45 자동차및부품판매업	**2,511**	**2,061**	**450**	**512**	**430**	**82**	**347**	**297**	**50**
① 자영업자	798	708	90	159	134	25	98	84	14
② 무급가족종사자	46	27	19	22	15	7	10	7	3
③ 상용종사자	1,548	1,224	324	247	202	45	195	167	28
④ 임시및일일종사자	45	31	14	21	19	2	7	4	3
⑤ 기타종사자	74	71	3	63	60	3	37	35	2

7. Number of Workers by Industrial Divisions, Status of Workers & Gu

(Dongdaemun-gu ~ Nowon-gu) Unit : Person

강 북 구 Gangbuk-gu			도 봉 구 Dobong-gu			노 원 구 Nowon-gu			산 업 분 류
계 Sum	남 Male	여 Female	계 Sum	남 Male	여 Female	계 Sum	남 Male	여 Female	Industrial Classification
51	44	7	19	17	2	41	36	5	37 하수, 폐수및분뇨처리업
3	2	1	1	1	-	2	2	-	① Individual Prop.
1	1	-	-	-	-	-	-	-	② Family Workers
47	41	6	18	16	2	39	34	5	③ Reg. Employees
-	-	-	-	-	-	-	-	-	④ Temp. Employees
-	-	-	-	-	-	-	-	-	⑤ Other Employees
169	155	14	141	122	19	129	116	13	38 폐기물수집, 운반, 처리및원료재생업
4	4	-	3	2	1	7	5	2	① Individual Prop.
-	-	-	1	1	-	2	2	-	② Family Workers
165	151	14	56	38	18	110	100	10	③ Reg. Employees
-	-	-	41	41	-	10	9	1	④ Temp. Employees
-	-	-	40	40	-	-	-	-	⑤ Other Employees
-	-	-	-	-	-	-	-	-	39 환경정화및복원업
-	-	-	-	-	-	-	-	-	① Individual Prop.
-	-	-	-	-	-	-	-	-	② Family Workers
-	-	-	-	-	-	-	-	-	③ Reg. Employees
-	-	-	-	-	-	-	-	-	④ Temp. Employees
-	-	-	-	-	-	-	-	-	⑤ Other Employees
4,290	3,631	659	4,965	4,078	887	5,751	4,705	1,046	F. 건 설 업
1,365	1,145	220	1,251	1,025	226	1,823	1,500	323	① Individual Prop.
83	49	34	83	52	31	120	67	53	② Family Workers
1,376	1,092	284	1,680	1,340	340	2,066	1,634	432	③ Reg. Employees
1,405	1,288	117	1,941	1,652	289	1,664	1,441	223	④ Temp. Employees
61	57	4	10	9	1	78	63	15	⑤ Other Employees
574	454	120	643	529	114	777	641	136	41 종합건설업
44	34	10	58	50	8	43	35	8	① Individual Prop.
2	1	1	1	1	-	2	-	2	② Family Workers
351	274	77	348	254	94	420	322	98	③ Reg. Employees
152	120	32	235	223	12	310	283	27	④ Temp. Employees
25	25	-	1	1	-	2	1	1	⑤ Other Employees
3,716	3,177	539	4,322	3,549	773	4,974	4,064	910	42 전문직별공사업
1,321	1,111	210	1,193	975	218	1,780	1,465	315	① Individual Prop.
81	48	33	82	51	31	118	67	51	② Family Workers
1,025	818	207	1,332	1,086	246	1,646	1,312	334	③ Reg. Employees
1,253	1,168	85	1,706	1,429	277	1,354	1,158	196	④ Temp. Employees
36	32	4	9	8	1	76	62	14	⑤ Other Employees
12,912	6,706	6,206	12,589	6,712	5,877	19,515	9,552	9,963	G. 도 매 및 소 매 업
6,156	3,285	2,871	5,580	2,969	2,611	8,829	4,394	4,435	① Individual Prop.
510	201	309	516	238	278	574	250	324	② Family Workers
4,207	2,396	1,811	4,971	2,774	2,197	7,588	3,925	3,663	③ Reg. Employees
1,562	688	874	1,202	586	616	2,071	797	1,274	④ Temp. Employees
477	136	341	320	145	175	453	186	267	⑤ Other Employees
381	339	42	461	396	65	479	387	92	45 자동차및부품판매업
65	57	8	84	70	14	117	99	18	① Individual Prop.
2	2	-	3	3	-	8	5	3	② Family Workers
250	222	28	270	223	47	238	177	61	③ Reg. Employees
11	8	3	22	20	2	22	17	5	④ Temp. Employees
53	50	3	82	80	2	94	89	5	⑤ Other Employees

7. 산업중분류, 종사상 지위 및 구별 종사자수

(동대문구 ~ 노원구) 단위 : 명

산 업 분 류 Industrial Classification	동대문구 Dongdaemun-gu			중랑구 Jungnang-gu			성북구 Seongbuk-gu		
	계 Sum	남 Male	여 Female	계 Sum	남 Male	여 Female	계 Sum	남 Male	여 Female
46 도매및상품중개업	**14,549**	**9,844**	**4,705**	**5,380**	**3,609**	**1,771**	**5,194**	**3,456**	**1,738**
① 자영업자	3,563	2,730	833	1,727	1,284	443	1,600	1,163	437
② 무급가족종사자	431	170	261	195	89	106	118	53	65
③ 상용종사자	10,024	6,668	3,356	3,170	2,084	1,086	3,212	2,100	1,112
④ 임시및일일종사자	467	260	207	212	113	99	187	91	96
⑤ 기타종사자	64	16	48	76	39	37	77	49	28
47 소매업 ; 자동차제외	**16,487**	**7,821**	**8,666**	**12,771**	**5,990**	**6,781**	**13,332**	**5,926**	**7,406**
① 자영업자	8,287	4,178	4,109	6,257	3,076	3,181	6,443	2,938	3,505
② 무급가족종사자	885	322	563	757	327	430	475	200	275
③ 상용종사자	5,186	2,528	2,658	3,920	1,825	2,095	4,515	1,986	2,529
④ 임시및일일종사자	1,713	713	1,000	1,466	687	779	1,493	667	826
⑤ 기타종사자	416	80	336	371	75	296	406	135	271
H. 운수및창고업	**6,435**	**5,893**	**542**	**10,899**	**10,208**	**691**	**6,135**	**5,778**	**357**
① 자영업자	3,832	3,595	237	5,692	5,403	289	3,624	3,445	179
② 무급가족종사자	9	7	2	27	14	13	11	6	5
③ 상용종사자	2,246	1,979	267	4,540	4,195	345	2,176	2,024	152
④ 임시및일일종사자	91	70	21	392	357	35	166	156	10
⑤ 기타종사자	257	242	15	248	239	9	158	147	11
49 육상운송및파이프라인운송업	**5,218**	**4,809**	**409**	**10,103**	**9,583**	**520**	**5,907**	**5,605**	**302**
① 자영업자	3,745	3,530	215	5,629	5,362	267	3,563	3,394	169
② 무급가족종사자	6	5	1	23	11	12	7	4	3
③ 상용종사자	1,164	1,003	161	3,877	3,669	208	2,022	1,911	111
④ 임시및일일종사자	82	65	17	327	303	24	157	149	8
⑤ 기타종사자	221	206	15	247	238	9	158	147	11
50 수상운송업	**-**	**-**	**-**	**-**	**-**	**-**	**8**	**7**	**1**
① 자영업자	-	-	-	-	-	-	-	-	-
② 무급가족종사자	-	-	-	-	-	-	-	-	-
③ 상용종사자	-	-	-	-	-	-	8	7	1
④ 임시및일일종사자	-	-	-	-	-	-	-	-	-
⑤ 기타종사자	-	-	-	-	-	-	-	-	-
51 항공운송업	**-**	**-**	**-**	**-**	**-**	**-**	**-**	**-**	**-**
① 자영업자	-	-	-	-	-	-	-	-	-
② 무급가족종사자	-	-	-	-	-	-	-	-	-
③ 상용종사자	-	-	-	-	-	-	-	-	-
④ 임시및일일종사자	-	-	-	-	-	-	-	-	-
⑤ 기타종사자	-	-	-	-	-	-	-	-	-
52 창고및운송관련서비스업	**1,217**	**1,084**	**133**	**796**	**625**	**171**	**220**	**166**	**54**
① 자영업자	87	65	22	63	41	22	61	51	10
② 무급가족종사자	3	2	1	4	3	1	4	2	2
③ 상용종사자	1,082	976	106	663	526	137	146	106	40
④ 임시및일일종사자	9	5	4	65	54	11	9	7	2
⑤ 기타종사자	36	36	-	1	1	-	-	-	-
I. 숙박및음식점업	**11,913**	**4,819**	**7,094**	**9,997**	**3,845**	**6,152**	**11,685**	**4,632**	**7,053**
① 자영업자	4,906	2,234	2,672	4,344	1,862	2,482	4,436	2,035	2,401
② 무급가족종사자	1,197	522	675	1,126	471	655	911	393	518
③ 상용종사자	3,239	1,390	1,849	2,413	917	1,496	3,307	1,351	1,956
④ 임시및일일종사자	2,559	666	1,893	2,066	561	1,505	2,884	832	2,052
⑤ 기타종사자	12	7	5	48	34	14	147	21	126

7. Number of Workers by Industrial Divisions, Status of Workers & Gu

(Dongdaemun-gu ~ Nowon-gu) Unit : Person

강 북 구 Gangbuk-gu			도 봉 구 Dobong-gu			노 원 구 Nowon-gu			산 업 분 류
계 Sum	남 Male	여 Female	계 Sum	남 Male	여 Female	계 Sum	남 Male	여 Female	Industrial Classification
2,790	1,855	935	2,951	2,006	945	4,273	2,826	1,447	46 도 매 및 상 품 중 개 업
1,122	806	316	1,076	794	282	1,677	1,160	517	① Individual Prop.
79	34	45	72	34	38	114	60	54	② Family Workers
1,393	921	472	1,634	1,078	556	2,220	1,479	741	③ Reg. Employees
186	92	94	156	91	65	210	106	104	④ Temp. Employees
10	2	8	13	9	4	52	21	31	⑤ Other Employees
9,741	4,512	5,229	9,177	4,310	4,867	14,763	6,339	8,424	47 소 매 업 ; 자 동 차 제 외
4,969	2,422	2,547	4,420	2,105	2,315	7,035	3,135	3,900	① Individual Prop.
429	165	264	441	201	240	452	185	267	② Family Workers
2,564	1,253	1,311	3,067	1,473	1,594	5,130	2,269	2,861	③ Reg. Employees
1,365	588	777	1,024	475	549	1,839	674	1,165	④ Temp. Employees
414	84	330	225	56	169	307	76	231	⑤ Other Employees
6,203	5,904	299	8,752	8,319	433	11,619	11,037	582	H. 운 수 및 창 고 업
3,040	2,908	132	4,992	4,816	176	6,292	6,036	256	① Individual Prop.
12	8	4	7	5	2	19	12	7	② Family Workers
2,727	2,580	147	3,469	3,260	209	4,736	4,465	271	③ Reg. Employees
183	170	13	180	136	44	218	173	45	④ Temp. Employees
241	238	3	104	102	2	354	351	3	⑤ Other Employees
5,968	5,722	246	8,473	8,129	344	10,828	10,333	495	49 육상운송및파이프라인운송업
2,987	2,869	118	4,964	4,796	168	6,251	6,009	242	① Individual Prop.
8	5	3	6	5	1	17	12	5	② Family Workers
2,560	2,445	115	3,271	3,116	155	4,011	3,805	206	③ Reg. Employees
172	165	7	128	110	18	196	156	40	④ Temp. Employees
241	238	3	104	102	2	353	351	2	⑤ Other Employees
-	-	-	-	-	-	1	1	-	50 수 상 운 송 업
-	-	-	-	-	-	-	-	-	① Individual Prop.
-	-	-	-	-	-	-	-	-	② Family Workers
-	-	-	-	-	-	1	1	-	③ Reg. Employees
-	-	-	-	-	-	-	-	-	④ Temp. Employees
-	-	-	-	-	-	-	-	-	⑤ Other Employees
-	-	-	-	-	-	-	-	-	51 항 공 운 송 업
-	-	-	-	-	-	-	-	-	① Individual Prop.
-	-	-	-	-	-	-	-	-	② Family Workers
-	-	-	-	-	-	-	-	-	③ Reg. Employees
-	-	-	-	-	-	-	-	-	④ Temp. Employees
-	-	-	-	-	-	-	-	-	⑤ Other Employees
235	182	53	279	190	89	790	703	87	52 창고및운송관련서비스업
53	39	14	28	20	8	41	27	14	① Individual Prop.
4	3	1	1	-	1	2	-	2	② Family Workers
167	135	32	198	144	54	724	659	65	③ Reg. Employees
11	5	6	52	26	26	22	17	5	④ Temp. Employees
-	-	-	-	-	-	1	-	1	⑤ Other Employees
9,460	3,773	5,687	7,035	2,692	4,343	13,122	5,095	8,027	I. 숙 박 및 음 식 점 업
3,907	1,738	2,169	2,914	1,275	1,639	4,310	1,915	2,395	① Individual Prop.
814	359	455	632	279	353	921	400	521	② Family Workers
2,493	998	1,495	1,951	731	1,220	4,174	1,652	2,522	③ Reg. Employees
2,222	662	1,560	1,528	406	1,122	3,631	1,105	2,526	④ Temp. Employees
24	16	8	10	1	9	86	23	63	⑤ Other Employees

7. 산업중분류, 종사상 지위 및 구별 종사자수

(동대문구 ~ 노원구) 단위 : 명

산업분류 Industrial Classification	동대문구 Dongdaemun-gu			중랑구 Jungnang-gu			성북구 Seongbuk-gu		
	계 Sum	남 Male	여 Female	계 Sum	남 Male	여 Female	계 Sum	남 Male	여 Female
55 숙박업	**551**	**289**	**262**	**338**	**169**	**169**	**345**	**156**	**189**
① 자영업자	306	141	165	166	70	96	180	80	100
② 무급가족종사자	51	29	22	38	24	14	34	14	20
③ 상용종사자	152	107	45	118	69	49	93	54	39
④ 임시및일일종사자	42	12	30	16	6	10	33	7	26
⑤ 기타종사자	-	-	-	-	-	-	5	1	4
56 음식점및주점업	**11,362**	**4,530**	**6,832**	**9,659**	**3,676**	**5,983**	**11,340**	**4,476**	**6,864**
① 자영업자	4,600	2,093	2,507	4,178	1,792	2,386	4,256	1,955	2,301
② 무급가족종사자	1,146	493	653	1,088	447	641	877	379	498
③ 상용종사자	3,087	1,283	1,804	2,295	848	1,447	3,214	1,297	1,917
④ 임시및일일종사자	2,517	654	1,863	2,050	555	1,495	2,851	825	2,026
⑤ 기타종사자	12	7	5	48	34	14	142	20	122
J. 정보통신업	**2,595**	**1,564**	**1,031**	**1,723**	**1,160**	**563**	**3,355**	**2,092**	**1,263**
① 자영업자	538	379	159	519	375	144	789	542	247
② 무급가족종사자	10	6	4	13	8	5	20	6	14
③ 상용종사자	1,852	1,036	816	1,011	686	325	2,281	1,402	879
④ 임시및일일종사자	107	71	36	123	56	67	240	122	118
⑤ 기타종사자	88	72	16	57	35	22	25	20	5
58 출판업	**1,049**	**724**	**325**	**809**	**528**	**281**	**1,670**	**1,021**	**649**
① 자영업자	267	197	70	250	177	73	398	268	130
② 무급가족종사자	4	2	2	9	5	4	11	3	8
③ 상용종사자	729	498	231	472	290	182	1,159	686	473
④ 임시및일일종사자	48	27	21	31	25	6	93	58	35
⑤ 기타종사자	1	-	1	47	31	16	9	6	3
59 영상·오디오기록물제작및배급업	**313**	**219**	**94**	**220**	**141**	**79**	**633**	**337**	**296**
① 자영업자	134	89	45	115	87	28	189	128	61
② 무급가족종사자	3	3	-	2	2	-	3	-	3
③ 상용종사자	86	53	33	72	35	37	338	163	175
④ 임시및일일종사자	38	28	10	29	17	12	98	41	57
⑤ 기타종사자	52	46	6	2	-	2	5	5	-
60 방송업	**78**	**69**	**9**	**92**	**78**	**14**	**65**	**54**	**11**
① 자영업자	1	1	-	2	1	1	6	5	1
② 무급가족종사자	-	-	-	-	-	-	-	-	-
③ 상용종사자	55	48	7	87	74	13	59	49	10
④ 임시및일일종사자	-	-	-	3	3	-	-	-	-
⑤ 기타종사자	22	20	2	-	-	-	-	-	-
61 우편및통신업	**738**	**267**	**471**	**323**	**216**	**107**	**355**	**288**	**67**
① 자영업자	7	5	2	9	4	5	11	9	2
② 무급가족종사자	-	-	-	-	-	-	2	1	1
③ 상용종사자	720	254	466	261	206	55	338	274	64
④ 임시및일일종사자	11	8	3	51	4	47	3	3	-
⑤ 기타종사자	-	-	-	2	2	-	1	1	-
62 컴퓨터프로그래밍, 시스템통합및관리업	**296**	**209**	**87**	**205**	**148**	**57**	**354**	**255**	**99**
① 자영업자	95	66	29	102	73	29	138	100	38
② 무급가족종사자	3	1	2	2	1	1	3	1	2
③ 상용종사자	178	131	47	92	69	23	191	138	53
④ 임시및일일종사자	7	5	2	6	4	2	13	9	4
⑤ 기타종사자	13	6	7	3	1	2	9	7	2

7. Number of Workers by Industrial Divisions, Status of Workers & Gu

(Dongdaemun-gu ~ Nowon-gu) Unit : Person

강 북 구 Gangbuk-gu			도 봉 구 Dobong-gu			노 원 구 Nowon-gu			산 업 분 류
계 Sum	남 Male	여 Female	계 Sum	남 Male	여 Female	계 Sum	남 Male	여 Female	Industrial Classification
499	**224**	**275**	**205**	**99**	**106**	**274**	**155**	**119**	**55 숙 박 업**
192	84	108	60	36	24	110	58	52	① Individual Prop.
30	14	16	6	2	4	9	4	5	② Family Workers
229	110	119	121	59	62	114	73	41	③ Reg. Employees
48	16	32	18	2	16	41	20	21	④ Temp. Employees
-	-	-	-	-	-	-	-	-	⑤ Other Employees
8,961	**3,549**	**5,412**	**6,830**	**2,593**	**4,237**	**12,848**	**4,940**	**7,908**	**56 음 식 점 및 주 점 업**
3,715	1,654	2,061	2,854	1,239	1,615	4,200	1,857	2,343	① Individual Prop.
784	345	439	626	277	349	912	396	516	② Family Workers
2,264	888	1,376	1,830	672	1,158	4,060	1,579	2,481	③ Reg. Employees
2,174	646	1,528	1,510	404	1,106	3,590	1,085	2,505	④ Temp. Employees
24	16	8	10	1	9	86	23	63	⑤ Other Employees
1,196	**730**	**466**	**1,335**	**897**	**438**	**2,303**	**1,501**	**802**	**J. 정 보 통 신 업**
412	324	88	418	302	116	775	572	203	① Individual Prop.
7	4	3	4	3	1	11	6	5	② Family Workers
618	320	298	774	533	241	1,259	791	468	③ Reg. Employees
116	71	45	112	55	57	199	102	97	④ Temp. Employees
43	11	32	27	4	23	59	30	29	⑤ Other Employees
520	**303**	**217**	**527**	**361**	**166**	**864**	**568**	**296**	**58 출 판 업**
195	150	45	206	151	55	395	288	107	① Individual Prop.
4	3	1	2	2	-	4	2	2	② Family Workers
298	135	163	274	188	86	414	248	166	③ Reg. Employees
22	15	7	30	19	11	51	30	21	④ Temp. Employees
1	-	1	15	1	14	-	-	-	⑤ Other Employees
258	**161**	**97**	**186**	**134**	**52**	**321**	**197**	**124**	**59 영상 · 오디오기록물제작및배급업**
97	82	15	101	73	28	131	98	33	① Individual Prop.
3	1	2	-	-	-	-	-	-	② Family Workers
78	40	38	49	38	11	124	63	61	③ Reg. Employees
66	38	28	27	21	6	60	31	29	④ Temp. Employees
14	-	14	9	2	7	6	5	1	⑤ Other Employees
21	**17**	**4**	**12**	**10**	**2**	**32**	**25**	**7**	**60 방 송 업**
4	2	2	1	1	-	4	4	-	① Individual Prop.
-	-	-	-	-	-	-	-	-	② Family Workers
17	15	2	11	9	2	26	20	6	③ Reg. Employees
-	-	-	-	-	-	2	1	1	④ Temp. Employees
-	-	-	-	-	-	-	-	-	⑤ Other Employees
83	**47**	**36**	**427**	**266**	**161**	**421**	**254**	**167**	**61 우 편 및 통 신 업**
4	2	2	9	4	5	17	8	9	① Individual Prop.
-	-	-	1	1	-	2	1	1	② Family Workers
79	45	34	374	255	119	347	229	118	③ Reg. Employees
-	-	-	43	6	37	27	12	15	④ Temp. Employees
-	-	-	-	-	-	28	4	24	⑤ Other Employees
194	**117**	**77**	**120**	**85**	**35**	**454**	**341**	**113**	**62 컴퓨터프로그래밍, 시스템통합및관리업**
84	66	18	76	56	20	186	144	42	① Individual Prop.
-	-	-	1	-	1	5	3	2	② Family Workers
80	43	37	31	21	10	215	163	52	③ Reg. Employees
17	8	9	9	7	2	28	14	14	④ Temp. Employees
13	-	13	3	1	2	20	17	3	⑤ Other Employees

7. 산업중분류, 종사상 지위 및 구별 종사자수

(동대문구 ~ 노원구) 단위 : 명

산업분류 Industrial Classification	동대문구 Dongdaemun-gu			중랑구 Jungnang-gu			성북구 Seongbuk-gu		
	계 Sum	남 Male	여 Female	계 Sum	남 Male	여 Female	계 Sum	남 Male	여 Female
63 정보서비스업	**121**	**76**	**45**	**74**	**49**	**25**	**278**	**137**	**141**
① 자영업자	34	21	13	41	33	8	47	32	15
② 무급가족종사자	-	-	-	-	-	-	1	1	-
③ 상용종사자	84	52	32	27	12	15	196	92	104
④ 임시및일일종사자	3	3	-	3	3	-	33	11	22
⑤ 기타종사자	-	-	-	3	1	2	1	1	-
K. 금융및보험업	**4,130**	**1,251**	**2,879**	**1,746**	**668**	**1,078**	**1,607**	**774**	**833**
① 자영업자	122	72	50	80	54	26	75	47	28
② 무급가족종사자	1	1	-	1	-	1	2	1	1
③ 상용종사자	2,204	978	1,226	1,241	532	709	1,399	651	748
④ 임시및일일종사자	30	14	16	57	26	31	90	48	42
⑤ 기타종사자	1,773	186	1,587	367	56	311	41	27	14
64 금융업	**1,384**	**671**	**713**	**821**	**370**	**451**	**1,227**	**582**	**645**
① 자영업자	34	25	9	18	13	5	17	13	4
② 무급가족종사자	-	-	-	-	-	-	1	-	1
③ 상용종사자	1,161	569	592	786	353	433	1,126	526	600
④ 임시및일일종사자	15	5	10	15	3	12	80	42	38
⑤ 기타종사자	174	72	102	2	1	1	3	1	2
65 보험및연금업	**1,454**	**215**	**1,239**	**381**	**91**	**290**	**74**	**32**	**42**
① 자영업자	-	-	-	-	-	-	-	-	-
② 무급가족종사자	-	-	-	-	-	-	-	-	-
③ 상용종사자	423	170	253	194	69	125	70	28	42
④ 임시및일일종사자	2	1	1	24	8	16	4	4	-
⑤ 기타종사자	1,029	44	985	163	14	149	-	-	-
66 금융및보험관련서비스업	**1,292**	**365**	**927**	**544**	**207**	**337**	**306**	**160**	**146**
① 자영업자	88	47	41	62	41	21	58	34	24
② 무급가족종사자	1	1	-	1	-	1	1	1	-
③ 상용종사자	620	239	381	261	110	151	203	97	106
④ 임시및일일종사자	13	8	5	18	15	3	6	2	4
⑤ 기타종사자	570	70	500	202	41	161	38	26	12
L. 부동산업	**5,505**	**3,546**	**1,959**	**3,682**	**2,476**	**1,206**	**3,791**	**2,329**	**1,462**
① 자영업자	1,576	973	603	1,311	801	510	1,438	776	662
② 무급가족종사자	73	30	43	67	30	37	56	24	32
③ 상용종사자	3,297	2,218	1,079	2,093	1,529	564	2,097	1,417	680
④ 임시및일일종사자	390	222	168	181	97	84	167	92	75
⑤ 기타종사자	169	103	66	30	19	11	33	20	13
68 부동산업	**5,505**	**3,546**	**1,959**	**3,682**	**2,476**	**1,206**	**3,791**	**2,329**	**1,462**
① 자영업자	1,576	973	603	1,311	801	510	1,438	776	662
② 무급가족종사자	73	30	43	67	30	37	56	24	32
③ 상용종사자	3,297	2,218	1,079	2,093	1,529	564	2,097	1,417	680
④ 임시및일일종사자	390	222	168	181	97	84	167	92	75
⑤ 기타종사자	169	103	66	30	19	11	33	20	13
M. 전문, 과학및기술서비스업	**8,508**	**5,441**	**3,067**	**2,649**	**1,603**	**1,046**	**7,439**	**4,430**	**3,009**
① 자영업자	888	632	256	846	597	249	1,016	675	341
② 무급가족종사자	21	11	10	20	9	11	12	8	4
③ 상용종사자	7,086	4,526	2,560	1,573	858	715	6,014	3,577	2,437
④ 임시및일일종사자	494	260	234	174	130	44	318	131	187
⑤ 기타종사자	19	12	7	36	9	27	79	39	40

7. Number of Workers by Industrial Divisions, Status of Workers & Gu

(Dongdaemun-gu ~ Nowon-gu) Unit : Person

강 북 구 Gangbuk-gu			도 봉 구 Dobong-gu			노 원 구 Nowon-gu			산 업 분 류
계 Sum	남 Male	여 Female	계 Sum	남 Male	여 Female	계 Sum	남 Male	여 Female	Industrial Classification
120	85	35	63	41	22	211	116	95	63 정 보 서 비 스 업
28	22	6	25	17	8	42	30	12	① Individual Prop.
-	-	-	-	-	-	-	-	-	② Family Workers
66	42	24	35	22	13	133	68	65	③ Reg. Employees
11	10	1	3	2	1	31	14	17	④ Temp. Employees
15	11	4	-	-	-	5	4	1	⑤ Other Employees
4,249	1,032	3,217	1,219	441	778	5,159	1,372	3,787	K. 금 융 및 보 험 업
158	83	75	78	46	32	108	58	50	① Individual Prop.
2	2	-	-	-	-	-	-	-	② Family Workers
1,302	619	683	760	317	443	1,880	743	1,137	③ Reg. Employees
58	35	23	70	50	20	46	13	33	④ Temp. Employees
2,729	293	2,436	311	28	283	3,125	558	2,567	⑤ Other Employees
682	297	385	624	261	363	1,434	583	851	64 금 융 업
22	13	9	16	12	4	19	13	6	① Individual Prop.
1	1	-	-	-	-	-	-	-	② Family Workers
606	263	343	476	207	269	1,099	460	639	③ Reg. Employees
28	14	14	45	37	8	23	8	15	④ Temp. Employees
25	6	19	87	5	82	293	102	191	⑤ Other Employees
2,238	348	1,890	258	61	197	2,816	530	2,286	65 보 험 및 연 금 업
-	-	-	-	-	-	-	-	-	① Individual Prop.
-	-	-	-	-	-	-	-	-	② Family Workers
322	148	174	166	52	114	428	156	272	③ Reg. Employees
2	-	2	1	-	1	4	2	2	④ Temp. Employees
1,914	200	1,714	91	9	82	2,384	372	2,012	⑤ Other Employees
1,329	387	942	337	119	218	909	259	650	66 금융및보험관련서비스업
136	70	66	62	34	28	89	45	44	① Individual Prop.
1	1	-	-	-	-	-	-	-	② Family Workers
374	208	166	118	58	60	353	127	226	③ Reg. Employees
28	21	7	24	13	11	19	3	16	④ Temp. Employees
790	87	703	133	14	119	448	84	364	⑤ Other Employees
2,411	1,549	862	3,654	2,516	1,138	4,648	3,064	1,584	L. 부 동 산 업
975	598	377	789	422	367	1,165	624	541	① Individual Prop.
42	18	24	42	21	21	75	27	48	② Family Workers
1,175	809	366	2,705	2,006	699	3,097	2,220	877	③ Reg. Employees
162	90	72	104	58	46	245	147	98	④ Temp. Employees
57	34	23	14	9	5	66	46	20	⑤ Other Employees
2,411	1,549	862	3,654	2,516	1,138	4,648	3,064	1,584	68 부 동 산 업
975	598	377	789	422	367	1,165	624	541	① Individual Prop.
42	18	24	42	21	21	75	27	48	② Family Workers
1,175	809	366	2,705	2,006	699	3,097	2,220	877	③ Reg. Employees
162	90	72	104	58	46	245	147	98	④ Temp. Employees
57	34	23	14	9	5	66	46	20	⑤ Other Employees
1,985	1,157	828	2,542	1,551	991	3,862	2,239	1,623	M. 전문, 과학및기술서비스업
659	485	174	669	485	184	1,033	716	317	① Individual Prop.
7	3	4	15	10	5	18	7	11	② Family Workers
1,134	569	565	1,725	993	732	2,385	1,313	1,072	③ Reg. Employees
143	92	51	103	56	47	370	181	189	④ Temp. Employees
42	8	34	30	7	23	56	22	34	⑤ Other Employees

7. 산업중분류, 종사상 지위 및 구별 종사자수

(동대문구 ~ 노원구) 단위 : 명

산업분류 Industrial Classification	동대문구 Dongdaemun-gu			중랑구 Jungnang-gu			성북구 Seongbuk-gu		
	계 Sum	남 Male	여 Female	계 Sum	남 Male	여 Female	계 Sum	남 Male	여 Female
70 연구개발업	**2,000**	**1,261**	**739**	**177**	**110**	**67**	**3,016**	**2,047**	**969**
① 자영업자	28	18	10	11	7	4	43	24	19
② 무급가족종사자	-	-	-	-	-	-	1	1	-
③ 상용종사자	1,733	1,100	633	161	100	61	2,949	2,005	944
④ 임시및일일종사자	239	143	96	5	3	2	15	10	5
⑤ 기타종사자	-	-	-	-	-	-	8	7	1
71 전문서비스업	**2,552**	**1,395**	**1,157**	**1,117**	**589**	**528**	**2,583**	**1,262**	**1,321**
① 자영업자	388	287	101	333	244	89	354	245	109
② 무급가족종사자	6	3	3	6	1	5	3	3	-
③ 상용종사자	2,074	1,064	1,010	703	318	385	1,987	930	1,057
④ 임시및일일종사자	69	30	39	45	19	26	180	61	119
⑤ 기타종사자	15	11	4	30	7	23	59	23	36
72 건축기술, 엔지니어링및기타과학기술서비스업	**3,244**	**2,413**	**831**	**774**	**605**	**169**	**946**	**663**	**283**
① 자영업자	134	114	20	157	136	21	149	117	32
② 무급가족종사자	1	1	-	4	4	-	2	2	-
③ 상용종사자	2,970	2,227	743	506	364	142	761	520	241
④ 임시및일일종사자	138	71	67	105	100	5	30	20	10
⑤ 기타종사자	1	-	1	2	1	1	4	4	-
73 기타전문, 과학및기술서비스업	**712**	**372**	**340**	**581**	**299**	**282**	**894**	**458**	**436**
① 자영업자	338	213	125	345	210	135	470	289	181
② 무급가족종사자	14	7	7	10	4	6	6	2	4
③ 상용종사자	309	135	174	203	76	127	317	122	195
④ 임시및일일종사자	48	16	32	19	8	11	93	40	53
⑤ 기타종사자	3	1	2	4	1	3	8	5	3
N. 사업시설관리, 사업지원및임대서비스업	**8,744**	**4,611**	**4,133**	**4,628**	**2,382**	**2,246**	**6,400**	**3,214**	**3,186**
① 자영업자	637	445	192	702	474	228	608	400	208
② 무급가족종사자	43	18	25	70	37	33	41	19	22
③ 상용종사자	6,506	3,358	3,148	2,174	1,197	977	5,103	2,512	2,591
④ 임시및일일종사자	952	506	446	1,418	513	905	578	272	306
⑤ 기타종사자	606	284	322	264	161	103	70	11	59
74 사업시설관리및조경서비스업	**2,635**	**1,209**	**1,426**	**1,648**	**944**	**704**	**2,634**	**1,134**	**1,500**
① 자영업자	110	88	22	215	153	62	142	95	47
② 무급가족종사자	16	5	11	38	17	21	24	13	11
③ 상용종사자	2,273	1,013	1,260	477	302	175	2,242	882	1,360
④ 임시및일일종사자	169	68	101	773	348	425	226	144	82
⑤ 기타종사자	67	35	32	145	124	21	-	-	-
75 사업지원서비스업	**5,742**	**3,198**	**2,544**	**2,644**	**1,215**	**1,429**	**3,321**	**1,879**	**1,442**
① 자영업자	448	307	141	406	261	145	396	258	138
② 무급가족종사자	22	10	12	27	18	9	16	6	10
③ 상용종사자	4,025	2,214	1,811	1,496	746	750	2,567	1,491	1,076
④ 임시및일일종사자	735	419	316	629	154	475	298	121	177
⑤ 기타종사자	512	248	264	86	36	50	44	3	41
76 임대업 ; 부동산제외	**367**	**204**	**163**	**336**	**223**	**113**	**445**	**201**	**244**
① 자영업자	79	50	29	81	60	21	70	47	23
② 무급가족종사자	5	3	2	5	2	3	1	-	1
③ 상용종사자	208	131	77	201	149	52	294	139	155
④ 임시및일일종사자	48	19	29	16	11	5	54	7	47
⑤ 기타종사자	27	1	26	33	1	32	26	8	18

7. Number of Workers by Industrial Divisions, Status of Workers & Gu

(Dongdaemun-gu ~ Nowon-gu) Unit : Person

강 북 구 Gangbuk-gu			도 봉 구 Dobong-gu			노 원 구 Nowon-gu			산 업 분 류
계 Sum	남 Male	여 Female	계 Sum	남 Male	여 Female	계 Sum	남 Male	여 Female	Industrial Classification
43	**18**	**25**	**22**	**12**	**10**	**670**	**380**	**290**	**70 연 구 개 발 업**
13	11	2	14	7	7	41	29	12	① Individual Prop.
-	-	-	1	1	-	-	-	-	② Family Workers
8	5	3	7	4	3	479	280	199	③ Reg. Employees
1	1	-	-	-	-	149	70	79	④ Temp. Employees
21	1	20	-	-	-	1	1	-	⑤ Other Employees
1,115	**586**	**529**	**1,689**	**988**	**701**	**1,590**	**863**	**727**	**71 전 문 서 비 스 업**
284	212	72	357	283	74	410	316	94	① Individual Prop.
2	1	1	7	6	1	5	2	3	② Family Workers
727	315	412	1,239	662	577	1,015	483	532	③ Reg. Employees
95	55	40	57	30	27	111	44	67	④ Temp. Employees
7	3	4	29	7	22	49	18	31	⑤ Other Employees
372	**301**	**71**	**446**	**365**	**81**	**803**	**618**	**185**	**72 건축기술, 엔지니어링및기타과학기술서비스업**
108	93	15	74	67	7	159	123	36	① Individual Prop.
-	-	-	3	2	1	3	2	1	② Family Workers
230	182	48	346	284	62	577	444	133	③ Reg. Employees
31	24	7	23	12	11	60	46	14	④ Temp. Employees
3	2	1	-	-	-	4	3	1	⑤ Other Employees
455	**252**	**203**	**385**	**186**	**199**	**799**	**378**	**421**	**73 기타전문, 과학및기술서비스업**
254	169	85	224	128	96	423	248	175	① Individual Prop.
5	2	3	4	1	3	10	3	7	② Family Workers
169	67	102	133	43	90	314	106	208	③ Reg. Employees
16	12	4	23	14	9	50	21	29	④ Temp. Employees
11	2	9	1	-	1	2	-	2	⑤ Other Employees
3,705	**1,532**	**2,173**	**2,927**	**1,697**	**1,230**	**8,041**	**3,729**	**4,312**	**N. 사업시설관리, 사업지원및임대서비스업**
519	370	149	491	342	149	753	534	219	① Individual Prop.
27	10	17	30	23	7	39	15	24	② Family Workers
2,292	861	1,431	1,708	1,042	666	6,368	2,790	3,578	③ Reg. Employees
514	273	241	483	161	322	687	349	338	④ Temp. Employees
353	18	335	215	129	86	194	41	153	⑤ Other Employees
916	**380**	**536**	**1,850**	**1,016**	**834**	**3,218**	**1,370**	**1,848**	**74 사업시설관리및조경서비스업**
132	107	25	136	96	40	197	131	66	① Individual Prop.
14	6	8	14	10	4	13	5	8	② Family Workers
598	171	427	1,310	797	513	2,546	1,044	1,502	③ Reg. Employees
172	96	76	390	113	277	409	159	250	④ Temp. Employees
-	-	-	-	-	-	53	31	22	⑤ Other Employees
2,598	**1,062**	**1,536**	**869**	**567**	**302**	**4,567**	**2,241**	**2,326**	**75 사 업 지 원 서 비 스 업**
323	227	96	305	218	87	473	348	125	① Individual Prop.
9	4	5	10	7	3	22	9	13	② Family Workers
1,630	655	975	304	183	121	3,731	1,696	2,035	③ Reg. Employees
330	169	161	66	42	24	266	183	83	④ Temp. Employees
306	7	299	184	117	67	75	5	70	⑤ Other Employees
191	**90**	**101**	**208**	**114**	**94**	**256**	**118**	**138**	**76 임 대 업 ; 부 동 산 제 외**
64	36	28	50	28	22	83	55	28	① Individual Prop.
4	-	4	6	6	-	4	1	3	② Family Workers
64	35	29	94	62	32	91	50	41	③ Reg. Employees
12	8	4	27	6	21	12	7	5	④ Temp. Employees
47	11	36	31	12	19	66	5	61	⑤ Other Employees

7. 산업중분류, 종사상 지위 및 구별 종사자수

(동대문구 ~ 노원구) 단위 : 명

산 업 분 류 Industrial Classification	동대문구 Dongdaemun-gu			중랑구 Jungnang-gu			성북구 Seongbuk-gu		
	계 Sum	남 Male	여 Female	계 Sum	남 Male	여 Female	계 Sum	남 Male	여 Female
O. 공공행정, 국방및사회보장행정	**4,023**	**2,714**	**1,309**	**4,108**	**2,415**	**1,693**	**4,607**	**2,726**	**1,881**
① 자 영 업 자	-	-	-	-	-	-	-	-	-
② 무급가족종사자	-	-	-	-	-	-	-	-	-
③ 상 용 종 사 자	3,736	2,616	1,120	3,494	2,163	1,331	3,523	2,092	1,431
④ 임시및일일종사자	279	93	186	613	251	362	1,079	629	450
⑤ 기 타 종 사 자	8	5	3	1	1	-	5	5	-
84 공공행정, 국방및사회보장행정	**4,023**	**2,714**	**1,309**	**4,108**	**2,415**	**1,693**	**4,607**	**2,726**	**1,881**
① 자 영 업 자	-	-	-	-	-	-	-	-	-
② 무급가족종사자	-	-	-	-	-	-	-	-	-
③ 상 용 종 사 자	3,736	2,616	1,120	3,494	2,163	1,331	3,523	2,092	1,431
④ 임시및일일종사자	279	93	186	613	251	362	1,079	629	450
⑤ 기 타 종 사 자	8	5	3	1	1	-	5	5	-
P. 교 육 서 비 스 업	**16,173**	**7,410**	**8,763**	**7,668**	**2,295**	**5,373**	**21,226**	**8,798**	**12,428**
① 자 영 업 자	1,039	410	629	958	339	619	1,468	460	1,008
② 무급가족종사자	26	10	16	31	12	19	24	8	16
③ 상 용 종 사 자	13,776	6,577	7,199	5,070	1,475	3,595	16,590	7,334	9,256
④ 임시및일일종사자	1,021	309	712	1,175	338	837	2,494	825	1,669
⑤ 기 타 종 사 자	311	104	207	434	131	303	650	171	479
85 교 육 서 비 스 업	**16,173**	**7,410**	**8,763**	**7,668**	**2,295**	**5,373**	**21,226**	**8,798**	**12,428**
① 자 영 업 자	1,039	410	629	958	339	619	1,468	460	1,008
② 무급가족종사자	26	10	16	31	12	19	24	8	16
③ 상 용 종 사 자	13,776	6,577	7,199	5,070	1,475	3,595	16,590	7,334	9,256
④ 임시및일일종사자	1,021	309	712	1,175	338	837	2,494	825	1,669
⑤ 기 타 종 사 자	311	104	207	434	131	303	650	171	479
Q. 보건업및사회복지서비스업	**17,183**	**4,174**	**13,009**	**14,806**	**2,649**	**12,157**	**16,668**	**3,129**	**13,539**
① 자 영 업 자	647	511	136	590	460	130	605	450	155
② 무급가족종사자	6	1	5	5	2	3	6	1	5
③ 상 용 종 사 자	14,309	3,319	10,990	12,876	2,038	10,838	12,817	2,111	10,706
④ 임시및일일종사자	1,171	197	974	1,281	139	1,142	2,110	539	1,571
⑤ 기 타 종 사 자	1,050	146	904	54	10	44	1,130	28	1,102
86 보 건 업	**10,252**	**3,302**	**6,950**	**7,184**	**1,921**	**5,263**	**7,863**	**2,075**	**5,788**
① 자 영 업 자	621	500	121	554	452	102	564	442	122
② 무급가족종사자	6	1	5	4	1	3	5	-	5
③ 상 용 종 사 자	9,442	2,767	6,675	6,390	1,426	4,964	6,389	1,342	5,047
④ 임시및일일종사자	172	33	139	205	40	165	882	281	601
⑤ 기 타 종 사 자	11	1	10	31	2	29	23	10	13
87 사 회 복 지 서 비 스 업	**6,931**	**872**	**6,059**	**7,622**	**728**	**6,894**	**8,805**	**1,054**	**7,751**
① 자 영 업 자	26	11	15	36	8	28	41	8	33
② 무급가족종사자	-	-	-	1	1	-	1	1	-
③ 상 용 종 사 자	4,867	552	4,315	6,486	612	5,874	6,428	769	5,659
④ 임시및일일종사자	999	164	835	1,076	99	977	1,228	258	970
⑤ 기 타 종 사 자	1,039	145	894	23	8	15	1,107	18	1,089
R. 예술, 스포츠및여가관련서비스업	**2,282**	**1,182**	**1,100**	**2,273**	**1,179**	**1,094**	**2,444**	**1,341**	**1,103**
① 자 영 업 자	807	463	344	928	509	419	926	544	382
② 무급가족종사자	73	43	30	57	33	24	62	29	33
③ 상 용 종 사 자	1,026	470	556	895	465	430	897	471	426
④ 임시및일일종사자	297	156	141	344	146	198	422	233	189
⑤ 기 타 종 사 자	79	50	29	49	26	23	137	64	73

7. Number of Workers by Industrial Divisions, Status of Workers & Gu

(Dongdaemun-gu ~ Nowon-gu) Unit : Person

강 북 구 Gangbuk-gu			도 봉 구 Dobong-gu			노 원 구 Nowon-gu			산 업 분 류
계 Sum	남 Male	여 Female	계 Sum	남 Male	여 Female	계 Sum	남 Male	여 Female	Industrial Classification
3,530	**2,041**	**1,489**	**4,256**	**2,537**	**1,719**	**4,047**	**2,304**	**1,743**	**O. 공공행정, 국방및사회보장행정**
-	-	-	-	-	-	-	-	-	① Individual Prop.
-	-	-	-	-	-	-	-	-	② Family Workers
2,757	1,742	1,015	3,757	2,283	1,474	2,909	1,884	1,025	③ Reg. Employees
769	295	474	499	254	245	1,134	416	718	④ Temp. Employees
4	4	-	-	-	-	4	4	-	⑤ Other Employees
3,530	**2,041**	**1,489**	**4,256**	**2,537**	**1,719**	**4,047**	**2,304**	**1,743**	**84 공공행정, 국방및사회보장행정**
-	-	-	-	-	-	-	-	-	① Individual Prop.
-	-	-	-	-	-	-	-	-	② Family Workers
2,757	1,742	1,015	3,757	2,283	1,474	2,909	1,884	1,025	③ Reg. Employees
769	295	474	499	254	245	1,134	416	718	④ Temp. Employees
4	4	-	-	-	-	4	4	-	⑤ Other Employees
6,164	**1,914**	**4,250**	**7,191**	**2,113**	**5,078**	**20,726**	**7,715**	**13,011**	**P. 교 육 서 비 스 업**
764	273	491	949	323	626	2,180	803	1,377	① Individual Prop.
18	8	10	24	11	13	36	20	16	② Family Workers
4,373	1,359	3,014	5,366	1,593	3,773	15,178	5,874	9,304	③ Reg. Employees
671	191	480	534	116	418	1,875	545	1,330	④ Temp. Employees
338	83	255	318	70	248	1,457	473	984	⑤ Other Employees
6,164	**1,914**	**4,250**	**7,191**	**2,113**	**5,078**	**20,726**	**7,715**	**13,011**	**85 교 육 서 비 스 업**
764	273	491	949	323	626	2,180	803	1,377	① Individual Prop.
18	8	10	24	11	13	36	20	16	② Family Workers
4,373	1,359	3,014	5,366	1,593	3,773	15,178	5,874	9,304	③ Reg. Employees
671	191	480	534	116	418	1,875	545	1,330	④ Temp. Employees
338	83	255	318	70	248	1,457	473	984	⑤ Other Employees
11,540	**2,228**	**9,312**	**12,804**	**2,836**	**9,968**	**21,536**	**4,065**	**17,471**	**Q. 보건업및사회복지서비스업**
516	440	76	403	325	78	823	631	192	① Individual Prop.
-	-	-	3	-	3	2	-	2	② Family Workers
8,691	1,446	7,245	9,264	1,486	7,778	17,373	3,085	14,288	③ Reg. Employees
1,933	310	1,623	2,561	1,012	1,549	1,914	285	1,629	④ Temp. Employees
400	32	368	573	13	560	1,424	64	1,360	⑤ Other Employees
5,220	**1,406**	**3,814**	**4,300**	**1,224**	**3,076**	**10,324**	**2,696**	**7,628**	**86 보 건 업**
496	433	63	383	321	62	783	621	162	① Individual Prop.
-	-	-	2	-	2	2	-	2	② Family Workers
4,357	900	3,457	3,643	848	2,795	9,163	2,009	7,154	③ Reg. Employees
346	67	279	248	54	194	311	64	247	④ Temp. Employees
21	6	15	24	1	23	65	2	63	⑤ Other Employees
6,320	**822**	**5,498**	**8,504**	**1,612**	**6,892**	**11,212**	**1,369**	**9,843**	**87 사 회 복 지 서 비 스 업**
20	7	13	20	4	16	40	10	30	① Individual Prop.
-	-	-	1	-	1	-	-	-	② Family Workers
4,334	546	3,788	5,621	638	4,983	8,210	1,076	7,134	③ Reg. Employees
1,587	243	1,344	2,313	958	1,355	1,603	221	1,382	④ Temp. Employees
379	26	353	549	12	537	1,359	62	1,297	⑤ Other Employees
1,885	**1,009**	**876**	**1,594**	**864**	**730**	**3,043**	**1,674**	**1,369**	**R. 예술, 스포츠및여가관련서비스업**
812	431	381	689	342	347	1,034	596	438	① Individual Prop.
52	28	24	60	37	23	66	38	28	② Family Workers
701	390	311	580	354	226	1,290	763	527	③ Reg. Employees
279	133	146	231	114	117	480	199	281	④ Temp. Employees
41	27	14	34	17	17	173	78	95	⑤ Other Employees

7. 산업중분류, 종사상 지위 및 구별 종사자수

(동대문구 ~ 노원구) 단위 : 명

산 업 분 류 Industrial Classification	동대문구 Dongdaemun-gu			중랑구 Jungnang-gu			성북구 Seongbuk-gu		
	계 Sum	남 Male	여 Female	계 Sum	남 Male	여 Female	계 Sum	남 Male	여 Female
90 창작, 예술및여가관련서비스업	**753**	**357**	**396**	**365**	**167**	**198**	**1,114**	**585**	**529**
① 자 영 업 자	176	97	79	152	85	67	372	204	168
② 무급가족종사자	6	2	4	5	1	4	16	7	9
③ 상 용 종 사 자	439	192	247	130	51	79	492	240	252
④ 임시및일일종사자	86	40	46	53	21	32	198	121	77
⑤ 기 타 종 사 자	46	26	20	25	9	16	36	13	23
91 스포츠및오락관련서비스업	**1,529**	**825**	**704**	**1,908**	**1,012**	**896**	**1,330**	**756**	**574**
① 자 영 업 자	631	366	265	776	424	352	554	340	214
② 무급가족종사자	67	41	26	52	32	20	46	22	24
③ 상 용 종 사 자	587	278	309	765	414	351	405	231	174
④ 임시및일일종사자	211	116	95	291	125	166	224	112	112
⑤ 기 타 종 사 자	33	24	9	24	17	7	101	51	50
S. 협회및단체, 수리및기타개인서비스업	**4,906**	**2,652**	**2,254**	**4,937**	**2,424**	**2,513**	**5,502**	**2,619**	**2,883**
① 자 영 업 자	2,202	1,058	1,144	2,471	1,043	1,428	2,269	979	1,290
② 무급가족종사자	131	48	83	142	65	77	98	45	53
③ 상 용 종 사 자	2,208	1,403	805	1,893	1,115	778	2,466	1,437	1,029
④ 임시및일일종사자	141	58	83	248	115	133	265	77	188
⑤ 기 타 종 사 자	224	85	139	183	86	97	404	81	323
94 협 회 및 단 체	**1,397**	**934**	**463**	**1,330**	**832**	**498**	**2,011**	**1,157**	**854**
① 자 영 업 자	-	-	-	-	-	-	-	-	-
② 무급가족종사자	-	-	-	-	-	-	-	-	-
③ 상 용 종 사 자	1,251	844	407	1,148	722	426	1,692	1,069	623
④ 임시및일일종사자	51	21	30	70	33	37	74	30	44
⑤ 기 타 종 사 자	95	69	26	112	77	35	245	58	187
95 개인및소비용품수리업	**1,187**	**973**	**214**	**1,109**	**883**	**226**	**906**	**714**	**192**
① 자 영 업 자	656	550	106	688	537	151	584	451	133
② 무급가족종사자	51	22	29	52	33	19	32	17	15
③ 상 용 종 사 자	429	384	45	320	270	50	255	218	37
④ 임시및일일종사자	24	16	8	48	42	6	27	21	6
⑤ 기 타 종 사 자	27	1	26	1	1	-	8	7	1
96 기타개인서비스업	**2,322**	**745**	**1,577**	**2,498**	**709**	**1,789**	**2,585**	**748**	**1,837**
① 자 영 업 자	1,546	508	1,038	1,783	506	1,277	1,685	528	1,157
② 무급가족종사자	80	26	54	90	32	58	66	28	38
③ 상 용 종 사 자	528	175	353	425	123	302	519	150	369
④ 임시및일일종사자	66	21	45	130	40	90	164	26	138
⑤ 기 타 종 사 자	102	15	87	70	8	62	151	16	135

7. Number of Workers by Industrial Divisions, Status of Workers & Gu

(Dongdaemun-gu ~ Nowon-gu) Unit : Person

강 북 구 Gangbuk-gu			도 봉 구 Dobong-gu			노 원 구 Nowon-gu			산 업 분 류
계 Sum	남 Male	여 Female	계 Sum	남 Male	여 Female	계 Sum	남 Male	여 Female	Industrial Classification
523	**294**	**229**	**487**	**216**	**271**	**1,081**	**543**	**538**	**90 창작, 예술및여가관련서비스업**
166	99	67	160	72	88	265	147	118	① Individual Prop.
4	2	2	9	6	3	7	4	3	② Family Workers
268	149	119	231	99	132	568	299	269	③ Reg. Employees
64	29	35	80	39	41	147	64	83	④ Temp. Employees
21	15	6	7	-	7	94	29	65	⑤ Other Employees
1,362	**715**	**647**	**1,107**	**648**	**459**	**1,962**	**1,131**	**831**	**91 스포츠및오락관련서비스업**
646	332	314	529	270	259	769	449	320	① Individual Prop.
48	26	22	51	31	20	59	34	25	② Family Workers
433	241	192	349	255	94	722	464	258	③ Reg. Employees
215	104	111	151	75	76	333	135	198	④ Temp. Employees
20	12	8	27	17	10	79	49	30	⑤ Other Employees
4,270	**2,075**	**2,195**	**4,184**	**2,259**	**1,925**	**5,566**	**2,625**	**2,941**	**S. 협회및단체, 수리및기타개인서비스업**
2,022	873	1,149	1,782	743	1,039	2,427	947	1,480	① Individual Prop.
112	40	72	112	41	71	136	56	80	② Family Workers
1,696	1,002	694	2,051	1,393	658	2,328	1,360	968	③ Reg. Employees
324	125	199	156	70	86	346	130	216	④ Temp. Employees
116	35	81	83	12	71	329	132	197	⑤ Other Employees
1,224	**771**	**453**	**1,093**	**639**	**454**	**1,579**	**1,018**	**561**	**94 협 회 및 단 체**
-	-	-	-	-	-	-	-	-	① Individual Prop.
-	-	-	-	-	-	-	-	-	② Family Workers
1,038	677	361	1,036	614	422	1,252	839	413	③ Reg. Employees
148	69	79	48	21	27	125	67	58	④ Temp. Employees
38	25	13	9	4	5	202	112	90	⑤ Other Employees
862	**667**	**195**	**1,324**	**1,120**	**204**	**1,127**	**866**	**261**	**95 개인및소비용품수리업**
511	406	105	481	367	114	627	475	152	① Individual Prop.
22	11	11	39	21	18	41	17	24	② Family Workers
296	228	68	765	698	67	407	349	58	③ Reg. Employees
31	22	9	38	33	5	18	11	7	④ Temp. Employees
2	-	2	1	1	-	34	14	20	⑤ Other Employees
2,184	**637**	**1,547**	**1,767**	**500**	**1,267**	**2,860**	**741**	**2,119**	**96 기 타 개 인 서 비 스 업**
1,511	467	1,044	1,301	376	925	1,800	472	1,328	① Individual Prop.
90	29	61	73	20	53	95	39	56	② Family Workers
362	97	265	250	81	169	669	172	497	③ Reg. Employees
145	34	111	70	16	54	203	52	151	④ Temp. Employees
76	10	66	73	7	66	93	6	87	⑤ Other Employees

7. 산업중분류, 종사상 지위 및 구별 종사자수

(은평구 ~ 금천구) 단위 : 명

산 업 분 류 Industrial Classification	은 평 구 Eunpyeong-gu			서 대 문 구 Seodaemun-gu			마 포 구 Mapo-gu		
	계 Sum	남 Male	여 Female	계 Sum	남 Male	여 Female	계 Sum	남 Male	여 Female
TT전 산 업	109,031	51,769	57,262	118,256	58,797	59,459	279,788	152,822	126,966
① 자 영 업 자	31,919	18,851	13,068	23,512	14,021	9,491	40,295	24,010	16,285
② 무급가족종사자	2,297	1,024	1,273	1,634	716	918	1,982	748	1,234
③ 상 용 종 사 자	55,212	24,114	31,098	75,337	36,951	38,386	196,273	106,771	89,502
④ 임시및일일종사자	14,520	6,432	8,088	14,838	6,334	8,504	32,277	17,914	14,363
⑤ 기 타 종 사 자	5,083	1,348	3,735	2,935	775	2,160	8,961	3,379	5,582
A. 농 업 , 임 업 및 어 업	12	9	3	2	2	-	11	8	3
① 자 영 업 자	-	-	-	-	-	-	-	-	-
② 무급가족종사자	-	-	-	-	-	-	-	-	-
③ 상 용 종 사 자	9	6	3	-	-	-	11	8	3
④ 임시및일일종사자	2	2	-	2	2	-	-	-	-
⑤ 기 타 종 사 자	1	1	-	-	-	-	-	-	-
01 농 업	2	2	-	2	2	-	7	5	2
① 자 영 업 자	-	-	-	-	-	-	-	-	-
② 무급가족종사자	-	-	-	-	-	-	-	-	-
③ 상 용 종 사 자	1	1	-	-	-	-	7	5	2
④ 임시및일일종사자	1	1	-	2	2	-	-	-	-
⑤ 기 타 종 사 자	-	-	-	-	-	-	-	-	-
02 임 업	10	7	3	-	-	-	4	3	1
① 자 영 업 자	-	-	-	-	-	-	-	-	-
② 무급가족종사자	-	-	-	-	-	-	-	-	-
③ 상 용 종 사 자	8	5	3	-	-	-	4	3	1
④ 임시및일일종사자	1	1	-	-	-	-	-	-	-
⑤ 기 타 종 사 자	1	1	-	-	-	-	-	-	-
03 어 업	-	-	-	-	-	-	-	-	-
① 자 영 업 자	-	-	-	-	-	-	-	-	-
② 무급가족종사자	-	-	-	-	-	-	-	-	-
③ 상 용 종 사 자	-	-	-	-	-	-	-	-	-
④ 임시및일일종사자	-	-	-	-	-	-	-	-	-
⑤ 기 타 종 사 자	-	-	-	-	-	-	-	-	-
B. 광 업	-	-	-	-	-	-	7	7	-
① 자 영 업 자	-	-	-	-	-	-	-	-	-
② 무급가족종사자	-	-	-	-	-	-	-	-	-
③ 상 용 종 사 자	-	-	-	-	-	-	7	7	-
④ 임시및일일종사자	-	-	-	-	-	-	-	-	-
⑤ 기 타 종 사 자	-	-	-	-	-	-	-	-	-
05 석탄, 원유및천연가스광업	-	-	-	-	-	-	-	-	-
① 자 영 업 자	-	-	-	-	-	-	-	-	-
② 무급가족종사자	-	-	-	-	-	-	-	-	-
③ 상 용 종 사 자	-	-	-	-	-	-	-	-	-
④ 임시및일일종사자	-	-	-	-	-	-	-	-	-
⑤ 기 타 종 사 자	-	-	-	-	-	-	-	-	-
06 금 속 광 업	-	-	-	-	-	-	-	-	-
① 자 영 업 자	-	-	-	-	-	-	-	-	-
② 무급가족종사자	-	-	-	-	-	-	-	-	-
③ 상 용 종 사 자	-	-	-	-	-	-	-	-	-
④ 임시및일일종사자	-	-	-	-	-	-	-	-	-
⑤ 기 타 종 사 자	-	-	-	-	-	-	-	-	-

7. Number of Workers by Industrial Divisions, Status of Workers & Gu

(Eunpyeong-gu ~ Geumcheon-gu) Unit : Person

양천구 Yangcheon-gu			강서구 Gangseo-gu			구로구 Guro-gu			금천구 Geumcheon-gu			산업분류 Industrial Classification
계 Sum	남 Male	여 Female	계 Sum	남 Male	여 Female	계 Sum	남 Male	여 Female	계 Sum	남 Male	여 Female	
133,776	70,222	63,554	290,473	164,478	125,995	240,689	140,067	100,622	255,449	158,019	97,430	TT
32,002	19,467	12,535	44,480	27,632	16,848	38,597	25,172	13,425	30,174	19,558	10,616	①
2,074	943	1,131	2,613	1,194	1,419	2,270	972	1,298	1,706	741	965	②
74,346	36,868	37,478	202,024	114,555	87,469	169,562	97,106	72,456	193,005	118,859	74,146	③
18,357	9,841	8,516	31,667	15,885	15,782	23,582	14,150	9,432	25,366	16,108	9,258	④
6,997	3,103	3,894	9,689	5,212	4,477	6,678	2,667	4,011	5,198	2,753	2,445	⑤
2	1	1	44	38	6	18	16	2	2	1	1	A
–	–	–	–	–	–	–	–	–	–	–	–	①
–	–	–	–	–	–	–	–	–	–	–	–	②
2	1	1	44	38	6	18	16	2	1	1	–	③
–	–	–	–	–	–	–	–	–	1	–	1	④
–	–	–	–	–	–	–	–	–	–	–	–	⑤
–	–	–	12	9	3	18	16	2	2	1	1	01
–	–	–	–	–	–	–	–	–	–	–	–	①
–	–	–	–	–	–	–	–	–	–	–	–	②
–	–	–	12	9	3	18	16	2	1	1	–	③
–	–	–	–	–	–	–	–	–	1	–	1	④
–	–	–	–	–	–	–	–	–	–	–	–	⑤
2	1	1	32	29	3	–	–	–	–	–	–	02
–	–	–	–	–	–	–	–	–	–	–	–	①
–	–	–	–	–	–	–	–	–	–	–	–	②
2	1	1	32	29	3	–	–	–	–	–	–	③
–	–	–	–	–	–	–	–	–	–	–	–	④
–	–	–	–	–	–	–	–	–	–	–	–	⑤
–	–	–	–	–	–	–	–	–	–	–	–	03
–	–	–	–	–	–	–	–	–	–	–	–	①
–	–	–	–	–	–	–	–	–	–	–	–	②
–	–	–	–	–	–	–	–	–	–	–	–	③
–	–	–	–	–	–	–	–	–	–	–	–	④
–	–	–	–	–	–	–	–	–	–	–	–	⑤
1	1	–	–	–	–	–	–	–	–	–	–	B
1	1	–	–	–	–	–	–	–	–	–	–	①
–	–	–	–	–	–	–	–	–	–	–	–	②
–	–	–	–	–	–	–	–	–	–	–	–	③
–	–	–	–	–	–	–	–	–	–	–	–	④
–	–	–	–	–	–	–	–	–	–	–	–	⑤
–	–	–	–	–	–	–	–	–	–	–	–	05
–	–	–	–	–	–	–	–	–	–	–	–	①
–	–	–	–	–	–	–	–	–	–	–	–	②
–	–	–	–	–	–	–	–	–	–	–	–	③
–	–	–	–	–	–	–	–	–	–	–	–	④
–	–	–	–	–	–	–	–	–	–	–	–	⑤
–	–	–	–	–	–	–	–	–	–	–	–	06
–	–	–	–	–	–	–	–	–	–	–	–	①
–	–	–	–	–	–	–	–	–	–	–	–	②
–	–	–	–	–	–	–	–	–	–	–	–	③
–	–	–	–	–	–	–	–	–	–	–	–	④
–	–	–	–	–	–	–	–	–	–	–	–	⑤

7. 산업중분류, 종사상 지위 및 구별 종사자수

(은평구 ~ 금천구) 단위 : 명

산 업 분 류 Industrial Classification	은 평 구 Eunpyeong-gu			서 대 문 구 Seodaemun-gu			마 포 구 Mapo-gu		
	계 Sum	남 Male	여 Female	계 Sum	남 Male	여 Female	계 Sum	남 Male	여 Female
07 비금속광물광업;연료용제외	-	-	-	-	-	-	1	1	-
① 자 영 업 자	-	-	-	-	-	-	-	-	-
② 무급가족종사자	-	-	-	-	-	-	-	-	-
③ 상 용 종 사 자	-	-	-	-	-	-	1	1	-
④ 임시및일일종사자	-	-	-	-	-	-	-	-	-
⑤ 기 타 종 사 자	-	-	-	-	-	-	-	-	-
08 광 업 지 원 서 비 스 업	-	-	-	-	-	-	6	6	-
① 자 영 업 자	-	-	-	-	-	-	-	-	-
② 무급가족종사자	-	-	-	-	-	-	-	-	-
③ 상 용 종 사 자	-	-	-	-	-	-	6	6	-
④ 임시및일일종사자	-	-	-	-	-	-	-	-	-
⑤ 기 타 종 사 자	-	-	-	-	-	-	-	-	-
C. 제 조 업	3,502	1,799	1,703	2,815	1,488	1,327	5,646	3,068	2,578
① 자 영 업 자	1,343	854	489	922	578	344	1,532	986	546
② 무급가족종사자	245	91	154	141	51	90	243	68	175
③ 상 용 종 사 자	1,492	746	746	1,461	728	733	3,346	1,822	1,524
④ 임시및일일종사자	381	103	278	202	95	107	443	170	273
⑤ 기 타 종 사 자	41	5	36	89	36	53	82	22	60
10 식 료 품 제 조 업	532	249	283	377	189	188	629	304	325
① 자 영 업 자	251	144	107	163	94	69	188	105	83
② 무급가족종사자	112	40	72	55	20	35	44	13	31
③ 상 용 종 사 자	126	56	70	143	68	75	355	165	190
④ 임시및일일종사자	43	9	34	15	7	8	41	21	20
⑤ 기 타 종 사 자	-	-	-	1	-	1	1	-	1
11 음 료 제 조 업	51	43	8	9	5	4	3	3	-
① 자 영 업 자	3	2	1	3	1	2	2	2	-
② 무급가족종사자	1	1	-	-	-	-	-	-	-
③ 상 용 종 사 자	44	38	6	6	4	2	1	1	-
④ 임시및일일종사자	3	2	1	-	-	-	-	-	-
⑤ 기 타 종 사 자	-	-	-	-	-	-	-	-	-
12 담 배 제 조 업	-	-	-	-	-	-	-	-	-
① 자 영 업 자	-	-	-	-	-	-	-	-	-
② 무급가족종사자	-	-	-	-	-	-	-	-	-
③ 상 용 종 사 자	-	-	-	-	-	-	-	-	-
④ 임시및일일종사자	-	-	-	-	-	-	-	-	-
⑤ 기 타 종 사 자	-	-	-	-	-	-	-	-	-
13 섬유제품제조업;의복제외	241	100	141	181	98	83	224	114	110
① 자 영 업 자	102	58	44	55	32	23	96	49	47
② 무급가족종사자	21	8	13	7	4	3	12	7	5
③ 상 용 종 사 자	67	31	36	102	52	50	88	45	43
④ 임시및일일종사자	29	3	26	17	10	7	26	12	14
⑤ 기 타 종 사 자	22	-	22	-	-	-	2	1	1
14 의복,의복액세서리및모피제품제조업	1,005	391	614	802	302	500	1,478	607	871
① 자 영 업 자	248	132	116	220	122	98	425	280	145
② 무급가족종사자	42	11	31	35	13	22	141	33	108
③ 상 용 종 사 자	537	213	324	402	130	272	676	265	411
④ 임시및일일종사자	168	34	134	94	25	69	170	16	154
⑤ 기 타 종 사 자	10	1	9	51	12	39	66	13	53

7. Number of Workers by Industrial Divisions, Status of Workers & Gu

(Eunpyeong-gu ~ Geumcheon-gu) Unit : Person

양천구 Yangcheon-gu			강서구 Gangseo-gu			구로구 Guro-gu			금천구 Geumcheon-gu			산업분류 Industrial Classifi-cation
계 Sum	남 Male	여 Female	계 Sum	남 Male	여 Female	계 Sum	남 Male	여 Female	계 Sum	남 Male	여 Female	
1	1	-	-	-	-	-	-	-	-	-	-	07
1	1	-	-	-	-	-	-	-	-	-	-	①
-	-	-	-	-	-	-	-	-	-	-	-	②
-	-	-	-	-	-	-	-	-	-	-	-	③
-	-	-	-	-	-	-	-	-	-	-	-	④
-	-	-	-	-	-	-	-	-	-	-	-	⑤
-	-	-	-	-	-	-	-	-	-	-	-	08
-	-	-	-	-	-	-	-	-	-	-	-	①
-	-	-	-	-	-	-	-	-	-	-	-	②
-	-	-	-	-	-	-	-	-	-	-	-	③
-	-	-	-	-	-	-	-	-	-	-	-	④
-	-	-	-	-	-	-	-	-	-	-	-	⑤
4,648	2,479	2,169	8,338	4,778	3,560	17,762	12,324	5,438	39,114	25,545	13,569	C
1,366	940	426	1,405	924	481	3,419	2,767	652	4,140	3,084	1,056	①
266	102	164	211	90	121	255	117	138	331	151	180	②
2,220	1,172	1,048	6,132	3,524	2,608	13,229	9,036	4,193	31,969	21,227	10,742	③
479	202	277	427	177	250	750	345	405	2,122	899	1,223	④
317	63	254	163	63	100	109	59	50	552	184	368	⑤
520	243	277	842	503	339	861	497	364	976	478	498	10
240	128	112	259	141	118	223	126	97	194	107	87	①
92	39	53	87	31	56	87	33	54	56	19	37	②
136	66	70	451	308	143	503	323	180	690	333	357	③
36	9	27	41	20	21	45	13	32	34	18	16	④
16	1	15	4	3	1	3	2	1	2	1	1	⑤
1	-	1	1	-	1	8	3	5	32	29	3	11
1	-	1	1	-	1	4	1	3	1	1	-	①
-	-	-	-	-	-	1	1	-	-	-	-	②
-	-	-	-	-	-	3	1	2	31	28	3	③
-	-	-	-	-	-	-	-	-	-	-	-	④
-	-	-	-	-	-	-	-	-	-	-	-	⑤
-	-	-	-	-	-	-	-	-	2	1	1	12
-	-	-	-	-	-	-	-	-	-	-	-	①
-	-	-	-	-	-	-	-	-	-	-	-	②
-	-	-	-	-	-	-	-	-	2	1	1	③
-	-	-	-	-	-	-	-	-	-	-	-	④
-	-	-	-	-	-	-	-	-	-	-	-	⑤
251	135	116	374	171	203	852	449	403	1,170	584	586	13
95	69	26	85	48	37	104	71	33	292	197	95	①
23	7	16	15	6	9	5	1	4	27	8	19	②
106	48	58	238	105	133	701	361	340	672	341	331	③
25	9	16	36	12	24	30	9	21	148	34	114	④
2	2	-	-	-	-	12	7	5	31	4	27	⑤
1,023	337	686	715	254	461	1,504	565	939	6,679	2,685	3,994	14
178	109	69	152	82	70	209	120	89	963	538	425	①
26	8	18	14	7	7	29	10	19	119	60	59	②
463	155	308	396	141	255	977	360	617	4,213	1,750	2,463	③
123	32	91	79	8	71	207	35	172	959	219	740	④
233	33	200	74	16	58	82	40	42	425	118	307	⑤

7. 산업중분류, 종사상 지위 및 구별 종사자수

(은평구 ~ 금천구) 단위 : 명

산업분류 Industrial Classification	은평구 Eunpyeong-gu			서대문구 Seodaemun-gu			마포구 Mapo-gu		
	계 Sum	남 Male	여 Female	계 Sum	남 Male	여 Female	계 Sum	남 Male	여 Female
15 가죽, 가방 및 신발 제조업	**159**	**92**	**67**	**170**	**111**	**59**	**198**	**91**	**107**
① 자영업자	80	60	20	63	43	20	68	38	30
② 무급가족종사자	15	5	10	14	5	9	11	2	9
③ 상용종사자	47	22	25	69	46	23	103	46	57
④ 임시및일일종사자	16	5	11	8	5	3	15	5	10
⑤ 기타종사자	1	-	1	16	12	4	1	-	1
16 목재및나무제품제조업;가구제외	**26**	**20**	**6**	**16**	**13**	**3**	**31**	**19**	**12**
① 자영업자	20	16	4	14	12	2	15	12	3
② 무급가족종사자	1	-	1	-	-	-	3	1	2
③ 상용종사자	5	4	1	1	-	1	10	6	4
④ 임시및일일종사자	-	-	-	1	1	-	3	-	3
⑤ 기타종사자	-	-	-	-	-	-	-	-	-
17 펄프, 종이및종이제품제조업	**40**	**19**	**21**	**177**	**70**	**107**	**257**	**154**	**103**
① 자영업자	20	9	11	18	10	8	34	19	15
② 무급가족종사자	1	1	-	1	1	-	3	1	2
③ 상용종사자	13	9	4	155	58	97	216	131	85
④ 임시및일일종사자	6	-	6	3	1	2	4	3	1
⑤ 기타종사자	-	-	-	-	-	-	-	-	-
18 인쇄 및 기록매체복제업	**136**	**77**	**59**	**214**	**141**	**73**	**571**	**321**	**250**
① 자영업자	79	48	31	74	40	34	184	127	57
② 무급가족종사자	8	6	2	5	3	2	9	4	5
③ 상용종사자	44	21	23	128	93	35	348	171	177
④ 임시및일일종사자	5	2	3	6	5	1	30	19	11
⑤ 기타종사자	-	-	-	1	-	1	-	-	-
19 코크스, 연탄및석유정제품제조업	**4**	**1**	**3**	**-**	**-**	**-**	**18**	**15**	**3**
① 자영업자	-	-	-	-	-	-	-	-	-
② 무급가족종사자	-	-	-	-	-	-	-	-	-
③ 상용종사자	1	1	-	-	-	-	18	15	3
④ 임시및일일종사자	2	-	2	-	-	-	-	-	-
⑤ 기타종사자	1	-	1	-	-	-	-	-	-
20 화학물질및화학제품제조업;의약품제외	**114**	**57**	**57**	**77**	**43**	**34**	**215**	**92**	**123**
① 자영업자	20	11	9	15	8	7	30	17	13
② 무급가족종사자	1	1	-	4	-	4	-	-	-
③ 상용종사자	81	41	40	42	27	15	156	65	91
④ 임시및일일종사자	11	3	8	6	3	3	29	10	19
⑤ 기타종사자	1	1	-	10	5	5	-	-	-
21 의료용물질및의약품제조업	**19**	**3**	**16**	**11**	**7**	**4**	**34**	**28**	**6**
① 자영업자	3	-	3	-	-	-	2	1	1
② 무급가족종사자	-	-	-	-	-	-	-	-	-
③ 상용종사자	9	2	7	11	7	4	32	27	5
④ 임시및일일종사자	7	1	6	-	-	-	-	-	-
⑤ 기타종사자	-	-	-	-	-	-	-	-	-
22 고무및플라스틱제품제조업	**55**	**22**	**33**	**47**	**26**	**21**	**196**	**123**	**73**
① 자영업자	13	7	6	19	11	8	31	23	8
② 무급가족종사자	1	-	1	2	1	1	2	-	2
③ 상용종사자	40	14	26	21	11	10	157	97	60
④ 임시및일일종사자	1	1	-	5	3	2	6	3	3
⑤ 기타종사자	-	-	-	-	-	-	-	-	-

7. Number of Workers by Industrial Divisions, Status of Workers & Gu

(Eunpyeong-gu ~ Geumcheon-gu) Unit : Person

양천구 Yangcheon-gu			강서구 Gangseo-gu			구로구 Guro-gu			금천구 Geumcheon-gu			산업분류 Industrial Classifi-cation
계 Sum	남 Male	여 Female	계 Sum	남 Male	여 Female	계 Sum	남 Male	여 Female	계 Sum	남 Male	여 Female	
634	345	289	513	260	253	175	104	71	267	147	120	15
229	167	62	142	89	53	45	29	16	68	46	22	①
70	22	48	32	15	17	5	2	3	19	9	10	②
151	82	69	227	113	114	113	69	44	158	85	73	③
150	60	90	65	17	48	12	4	8	20	6	14	④
34	14	20	47	26	21	-	-	-	2	1	1	⑤
22	13	9	32	22	10	21	15	6	16	10	6	16
9	6	3	14	10	4	15	12	3	9	8	1	①
1	1	-	1	-	1	1	-	1	-	-	-	②
8	4	4	15	10	5	4	3	1	5	1	4	③
4	2	2	2	2	-	1	-	1	2	1	1	④
-	-	-	-	-	-	-	-	-	-	-	-	⑤
79	37	42	92	44	48	168	103	65	745	480	265	17
28	16	12	28	13	15	30	16	14	53	34	19	①
5	3	2	1	1	-	1	-	1	1	1	-	②
20	13	7	53	28	25	130	82	48	635	403	232	③
9	3	6	10	2	8	7	5	2	55	42	13	④
17	2	15	-	-	-	-	-	-	1	-	1	⑤
112	73	39	482	282	200	480	347	133	1,135	772	363	18
59	42	17	98	74	24	103	74	29	178	140	38	①
5	2	3	7	4	3	5	2	3	9	4	5	②
34	21	13	354	194	160	368	269	99	905	608	297	③
14	8	6	13	7	6	4	2	2	37	17	20	④
-	-	-	10	3	7	-	-	-	6	3	3	⑤
-	-	-	-	-	-	3	2	1	12	11	1	19
-	-	-	-	-	-	-	-	-	2	2	-	①
-	-	-	-	-	-	-	-	-	-	-	-	②
-	-	-	-	-	-	3	2	1	10	9	1	③
-	-	-	-	-	-	-	-	-	-	-	-	④
-	-	-	-	-	-	-	-	-	-	-	-	⑤
71	43	28	373	167	206	274	164	110	1,208	663	545	20
17	7	10	29	13	16	58	39	19	52	37	15	①
-	-	-	2	1	1	1	1	-	-	-	-	②
52	35	17	326	144	182	200	118	82	1,121	614	507	③
2	1	1	14	7	7	15	6	9	24	7	17	④
-	-	-	2	2	-	-	-	-	11	5	6	⑤
24	12	12	152	71	81	165	91	74	378	201	177	21
3	3	-	2	2	-	6	5	1	8	5	3	①
-	-	-	-	-	-	1	-	1	-	-	-	②
19	8	11	149	68	81	158	86	72	365	194	171	③
2	1	1	1	1	-	-	-	-	5	2	3	④
-	-	-	-	-	-	-	-	-	-	-	-	⑤
153	80	73	165	104	61	547	360	187	1,156	750	406	22
39	31	8	44	33	11	151	129	22	130	104	26	①
6	2	4	6	1	5	4	3	1	11	5	6	②
89	40	49	102	61	41	345	209	136	976	624	352	③
18	6	12	13	9	4	47	19	28	39	17	22	④
1	1	-	-	-	-	-	-	-	-	-	-	⑤

7. 산업중분류, 종사상 지위 및 구별 종사자수

(은평구 ~ 금천구) 단위 : 명

산업분류 Industrial Classification	은평구 Eunpyeong-gu			서대문구 Seodaemun-gu			마포구 Mapo-gu		
	계 Sum	남 Male	여 Female	계 Sum	남 Male	여 Female	계 Sum	남 Male	여 Female
23 비금속광물제품제조업	**23**	**10**	**13**	**22**	**10**	**12**	**72**	**37**	**35**
① 자영업자	15	5	10	14	7	7	30	12	18
② 무급가족종사자	-	-	-	-	-	-	1	1	-
③ 상용종사자	8	5	3	7	3	4	34	20	14
④ 임시및일일종사자	-	-	-	1	-	1	4	1	3
⑤ 기타종사자	-	-	-	-	-	-	3	3	-
24 1 차금속제조업	**6**	**5**	**1**	**8**	**8**	**-**	**7**	**3**	**4**
① 자영업자	4	4	-	2	2	-	4	2	2
② 무급가족종사자	-	-	-	-	-	-	-	-	-
③ 상용종사자	1	1	-	6	6	-	3	1	2
④ 임시및일일종사자	1	-	1	-	-	-	-	-	-
⑤ 기타종사자	-	-	-	-	-	-	-	-	-
25 금속가공제품제조업;기계및가구제외	**177**	**123**	**54**	**53**	**46**	**7**	**89**	**61**	**28**
① 자영업자	71	62	9	29	28	1	41	34	7
② 무급가족종사자	10	2	8	3	-	3	2	-	2
③ 상용종사자	87	55	32	17	15	2	40	21	19
④ 임시및일일종사자	9	4	5	3	2	1	6	6	-
⑤ 기타종사자	-	-	-	1	1	-	-	-	-
26 전자부품, 컴퓨터, 영상, 음향및통신장비제조업	**82**	**57**	**25**	**51**	**40**	**11**	**181**	**137**	**44**
① 자영업자	14	12	2	7	6	1	24	18	6
② 무급가족종사자	-	-	-	-	-	-	1	1	-
③ 상용종사자	63	41	22	41	32	9	149	113	36
④ 임시및일일종사자	5	4	1	3	2	1	7	5	2
⑤ 기타종사자	-	-	-	-	-	-	-	-	-
27 의료, 정밀, 광학기기및시계제조업	**134**	**83**	**51**	**177**	**114**	**63**	**230**	**150**	**80**
① 자영업자	47	41	6	35	31	4	37	31	6
② 무급가족종사자	3	2	1	-	-	-	1	-	1
③ 상용종사자	59	31	28	136	80	56	177	111	66
④ 임시및일일종사자	25	9	16	6	3	3	14	7	7
⑤ 기타종사자	-	-	-	-	-	-	1	1	-
28 전기장비제조업	**106**	**60**	**46**	**27**	**18**	**9**	**311**	**234**	**77**
① 자영업자	50	27	23	12	8	4	32	26	6
② 무급가족종사자	5	3	2	-	-	-	5	2	3
③ 상용종사자	43	26	17	13	8	5	254	190	64
④ 임시및일일종사자	7	3	4	2	2	-	17	13	4
⑤ 기타종사자	1	1	-	-	-	-	3	3	-
29 기타기계및장비제조업	**60**	**39**	**21**	**55**	**38**	**17**	**187**	**154**	**33**
① 자영업자	15	11	4	3	1	2	20	18	2
② 무급가족종사자	1	1	-	-	-	-	-	-	-
③ 상용종사자	26	17	9	49	34	15	140	109	31
④ 임시및일일종사자	14	8	6	1	1	-	27	27	-
⑤ 기타종사자	4	2	2	2	2	-	-	-	-
30 자동차및트레일러제조업	**18**	**14**	**4**	**9**	**8**	**1**	**18**	**15**	**3**
① 자영업자	-	-	-	3	3	-	2	1	1
② 무급가족종사자	-	-	-	-	-	-	-	-	-
③ 상용종사자	18	14	4	6	5	1	13	12	1
④ 임시및일일종사자	-	-	-	-	-	-	3	2	1
⑤ 기타종사자	-	-	-	-	-	-	-	-	-

7. Number of Workers by Industrial Divisions, Status of Workers & Gu

(Eunpyeong-gu ~ Geumcheon-gu) Unit : Person

양천구 Yangcheon-gu			강서구 Gangseo-gu			구로구 Guro-gu			금천구 Geumcheon-gu			산업분류 Industrial Classifi-cation
계 Sum	남 Male	여 Female	계 Sum	남 Male	여 Female	계 Sum	남 Male	여 Female	계 Sum	남 Male	여 Female	
30	**18**	**12**	**36**	**24**	**12**	**99**	**64**	**35**	**99**	**65**	**34**	**23**
10	2	8	12	2	10	25	18	7	16	14	2	①
-	-	-	1	1	-	-	-	-	-	-	-	②
20	16	4	19	18	1	68	44	24	80	50	30	③
-	-	-	2	1	1	6	2	4	3	1	2	④
-	-	-	2	2	-	-	-	-	-	-	-	⑤
37	**22**	**15**	**11**	**7**	**4**	**238**	**188**	**50**	**159**	**113**	**46**	**24**
3	3	-	3	2	1	62	56	6	34	26	8	①
-	-	-	1	-	1	5	3	2	2	1	1	②
33	18	15	6	5	1	158	118	40	113	81	32	③
1	1	-	1	-	1	13	11	2	9	4	5	④
-	-	-	-	-	-	-	-	-	1	1	-	⑤
384	**292**	**92**	**210**	**147**	**63**	**1,764**	**1,424**	**340**	**1,508**	**1,171**	**337**	**25**
76	64	12	46	36	10	713	643	70	284	249	35	①
5	1	4	5	4	1	40	27	13	13	6	7	②
290	215	75	139	89	50	953	709	244	1,119	844	275	③
13	12	1	19	17	2	53	42	11	86	67	19	④
-	-	-	1	1	-	5	3	2	6	5	1	⑤
228	**118**	**110**	**1,148**	**791**	**357**	**2,709**	**1,992**	**717**	**6,751**	**4,824**	**1,927**	**26**
39	33	6	63	55	8	188	162	26	313	242	71	①
3	2	1	4	2	2	8	5	3	14	9	5	②
171	77	94	1,061	723	338	2,426	1,770	656	6,251	4,486	1,765	③
15	6	9	17	8	9	87	55	32	155	79	76	④
-	-	-	3	3	-	-	-	-	18	8	10	⑤
162	**118**	**44**	**605**	**386**	**219**	**2,734**	**2,017**	**717**	**4,885**	**3,547**	**1,338**	**27**
39	35	4	57	50	7	203	172	31	233	200	33	①
-	-	-	4	2	2	4	1	3	3	3	-	②
111	73	38	527	323	204	2,468	1,811	657	4,561	3,287	1,274	③
7	6	1	17	11	6	59	33	26	77	48	29	④
5	4	1	-	-	-	-	-	-	11	9	2	⑤
259	**128**	**131**	**1,173**	**698**	**475**	**1,691**	**1,303**	**388**	**3,959**	**2,812**	**1,147**	**28**
45	35	10	66	56	10	358	313	45	377	321	56	①
7	3	4	7	2	5	11	5	6	24	14	10	②
192	82	110	1,044	618	426	1,258	934	324	3,318	2,290	1,028	③
13	6	7	44	17	27	59	46	13	227	175	52	④
2	2	-	12	5	7	5	5	-	13	12	1	⑤
195	**148**	**47**	**565**	**313**	**252**	**2,390**	**1,917**	**473**	**5,174**	**4,132**	**1,042**	**29**
26	20	6	37	33	4	544	488	56	574	520	54	①
5	4	1	3	-	3	22	9	13	18	7	11	②
151	113	38	498	257	241	1,761	1,377	384	4,442	3,503	939	③
13	11	2	25	22	3	63	43	20	128	94	34	④
-	-	-	2	1	1	-	-	-	12	8	4	⑤
30	**17**	**13**	**56**	**35**	**21**	**159**	**79**	**80**	**128**	**92**	**36**	**30**
6	5	1	8	7	1	24	20	4	15	12	3	①
-	-	-	1	1	-	3	2	1	-	-	-	②
23	11	12	45	27	18	123	54	69	99	74	25	③
-	-	-	1	-	1	9	3	6	14	6	8	④
1	1	-	1	-	1	-	-	-	-	-	-	⑤

7. 산업중분류, 종사상 지위 및 구별 종사자수

(은평구 ~ 금천구) 단위 : 명

산업분류 Industrial Classification	은평구 Eunpyeong-gu			서대문구 Seodaemun-gu			마포구 Mapo-gu		
	계 Sum	남 Male	여 Female	계 Sum	남 Male	여 Female	계 Sum	남 Male	여 Female
31 기타운송장비제조업	**3**	**3**	**-**	**9**	**9**	**-**	**14**	**9**	**5**
① 자영업자	3	3	-	-	-	-	2	1	1
② 무급가족종사자	-	-	-	-	-	-	-	-	-
③ 상용종사자	-	-	-	8	8	-	12	8	4
④ 임시및일일종사자	-	-	-	1	1	-	-	-	-
⑤ 기타종사자	-	-	-	-	-	-	-	-	-
32 가구제조업	**59**	**46**	**13**	**43**	**32**	**11**	**115**	**75**	**40**
① 자영업자	41	36	5	30	24	6	36	30	6
② 무급가족종사자	2	1	1	5	1	4	2	1	1
③ 상용종사자	13	7	6	6	5	1	62	39	23
④ 임시및일일종사자	3	2	1	2	2	-	15	5	10
⑤ 기타종사자	-	-	-	-	-	-	-	-	-
33 기타제품제조업	**385**	**227**	**158**	**248**	**130**	**118**	**495**	**260**	**235**
① 자영업자	199	126	73	122	75	47	198	112	86
② 무급가족종사자	20	8	12	9	3	6	4	1	3
③ 상용종사자	143	84	59	89	33	56	262	131	131
④ 임시및일일종사자	22	9	13	21	15	6	26	15	11
⑤ 기타종사자	1	-	1	7	4	3	5	1	4
34 산업용기계및장비수리업	**67**	**58**	**9**	**32**	**30**	**2**	**73**	**62**	**11**
① 자영업자	45	40	5	21	20	1	31	28	3
② 무급가족종사자	1	1	-	1	-	1	2	1	1
③ 상용종사자	17	13	4	3	3	-	40	33	7
④ 임시및일일종사자	4	4	-	7	7	-	-	-	-
⑤ 기타종사자	-	-	-	-	-	-	-	-	-
D. 전기, 가스, 증기및공기조절공급업	**168**	**132**	**36**	**59**	**15**	**44**	**465**	**372**	**93**
① 자영업자	8	3	5	7	4	3	8	5	3
② 무급가족종사자	-	-	-	-	-	-	-	-	-
③ 상용종사자	160	129	31	50	10	40	456	366	90
④ 임시및일일종사자	-	-	-	2	1	1	1	1	-
⑤ 기타종사자	-	-	-	-	-	-	-	-	-
35 전기, 가스, 증기및공기조절공급업	**168**	**132**	**36**	**59**	**15**	**44**	**465**	**372**	**93**
① 자영업자	8	3	5	7	4	3	8	5	3
② 무급가족종사자	-	-	-	-	-	-	-	-	-
③ 상용종사자	160	129	31	50	10	40	456	366	90
④ 임시및일일종사자	-	-	-	2	1	1	1	1	-
⑤ 기타종사자	-	-	-	-	-	-	-	-	-
E. 수도, 하수및폐기물처리, 원료재생업	**271**	**230**	**41**	**598**	**467**	**131**	**410**	**380**	**30**
① 자영업자	12	11	1	8	8	-	12	11	1
② 무급가족종사자	-	-	-	-	-	-	-	-	-
③ 상용종사자	250	211	39	574	452	122	389	362	27
④ 임시및일일종사자	9	8	1	16	7	9	9	7	2
⑤ 기타종사자	-	-	-	-	-	-	-	-	-
36 수도업	**-**	**-**	**-**	**395**	**287**	**108**	**11**	**8**	**3**
① 자영업자	-	-	-	-	-	-	-	-	-
② 무급가족종사자	-	-	-	-	-	-	-	-	-
③ 상용종사자	-	-	-	386	284	102	11	8	3
④ 임시및일일종사자	-	-	-	9	3	6	-	-	-
⑤ 기타종사자	-	-	-	-	-	-	-	-	-

7. Number of Workers by Industrial Divisions, Status of Workers & Gu

(Eunpyeong-gu ~ Geumcheon-gu) Unit : Person

양천구 Yangcheon-gu			강서구 Gangseo-gu			구로구 Guro-gu			금천구 Geumcheon-gu			산업분류 Industrial Classifi-cation
계 Sum	남 Male	여 Female	계 Sum	남 Male	여 Female	계 Sum	남 Male	여 Female	계 Sum	남 Male	여 Female	
-	-	-	13	9	4	31	27	4	367	319	48	31
-	-	-	3	3	-	7	6	1	13	10	3	①
-	-	-	-	-	-	-	-	-	-	-	-	②
-	-	-	10	6	4	23	20	3	339	298	41	③
-	-	-	-	-	-	1	1	-	7	5	2	④
-	-	-	-	-	-	-	-	-	8	6	2	⑤
103	82	21	86	74	12	87	73	14	163	123	40	32
53	43	10	42	38	4	42	38	4	28	25	3	①
5	3	2	7	5	2	1	-	1	3	2	1	②
30	24	6	36	30	6	39	30	9	119	86	33	③
11	9	2	1	1	-	4	4	-	13	10	3	④
4	3	1	-	-	-	1	1	-	-	-	-	⑤
263	163	100	589	325	264	605	375	230	1,904	1,338	566	33
128	84	44	165	92	73	189	123	66	225	174	51	①
13	5	8	12	7	5	17	10	7	9	3	6	②
102	58	44	391	218	173	376	232	144	1,594	1,120	474	③
18	16	2	17	8	9	22	9	13	71	38	33	④
2	-	2	4	-	4	1	1	-	5	3	2	⑤
67	55	12	105	91	14	197	165	32	241	198	43	34
43	38	5	49	45	4	116	106	10	78	72	6	①
-	-	-	1	-	1	4	2	2	3	-	3	②
19	13	6	45	38	7	71	54	17	151	117	34	③
5	4	1	9	7	2	6	3	3	9	9	-	④
-	-	-	1	1	-	-	-	-	-	-	-	⑤
304	203	101	507	428	79	114	100	14	102	70	32	D
8	5	3	22	16	6	15	8	7	6	4	2	①
-	-	-	-	-	-	-	-	-	-	-	-	②
296	198	98	484	411	73	97	91	6	96	66	30	③
-	-	-	1	1	-	2	1	1	-	-	-	④
-	-	-	-	-	-	-	-	-	-	-	-	⑤
304	203	101	507	428	79	114	100	14	102	70	32	35
8	5	3	22	16	6	15	8	7	6	4	2	①
-	-	-	-	-	-	-	-	-	-	-	-	②
296	198	98	484	411	73	97	91	6	96	66	30	③
-	-	-	1	1	-	2	1	1	-	-	-	④
-	-	-	-	-	-	-	-	-	-	-	-	⑤
519	431	88	893	770	123	386	350	36	324	292	32	E
11	9	2	21	16	5	11	9	2	8	8	-	①
-	-	-	1	-	1	-	-	-	1	-	1	②
498	413	85	825	714	111	372	338	34	299	269	30	③
10	9	1	44	38	6	3	3	-	14	13	1	④
-	-	-	2	2	-	-	-	-	2	2	-	⑤
184	134	50	-	-	-	-	-	-	-	-	-	36
-	-	-	-	-	-	-	-	-	-	-	-	①
-	-	-	-	-	-	-	-	-	-	-	-	②
184	134	50	-	-	-	-	-	-	-	-	-	③
-	-	-	-	-	-	-	-	-	-	-	-	④
-	-	-	-	-	-	-	-	-	-	-	-	⑤

7. 산업중분류, 종사상 지위 및 구별 종사자수

(은평구 ~ 금천구) 단위 : 명

산업분류 Industrial Classification	은평구 Eunpyeong-gu			서대문구 Seodaemun-gu			마포구 Mapo-gu		
	계 Sum	남 Male	여 Female	계 Sum	남 Male	여 Female	계 Sum	남 Male	여 Female
37 하수, 폐수및분뇨처리업	**53**	**43**	**10**	**28**	**25**	**3**	**67**	**62**	**5**
① 자영업자	2	2	-	1	1	-	-	-	-
② 무급가족종사자	-	-	-	-	-	-	-	-	-
③ 상용종사자	51	41	10	26	23	3	67	62	5
④ 임시및일일종사자	-	-	-	1	1	-	-	-	-
⑤ 기타종사자	-	-	-	-	-	-	-	-	-
38 폐기물수집, 운반, 처리및원료재생업	**218**	**187**	**31**	**175**	**155**	**20**	**328**	**306**	**22**
① 자영업자	10	9	1	7	7	-	11	10	1
② 무급가족종사자	-	-	-	-	-	-	-	-	-
③ 상용종사자	199	170	29	162	145	17	308	289	19
④ 임시및일일종사자	9	8	1	6	3	3	9	7	2
⑤ 기타종사자	-	-	-	-	-	-	-	-	-
39 환경정화및복원업	-	-	-	-	-	-	**4**	**4**	-
① 자영업자	-	-	-	-	-	-	1	1	-
② 무급가족종사자	-	-	-	-	-	-	-	-	-
③ 상용종사자	-	-	-	-	-	-	3	3	-
④ 임시및일일종사자	-	-	-	-	-	-	-	-	-
⑤ 기타종사자	-	-	-	-	-	-	-	-	-
F. 건설업	**7,418**	**6,246**	**1,172**	**6,176**	**5,286**	**890**	**19,354**	**15,951**	**3,403**
① 자영업자	1,623	1,320	303	1,429	1,146	283	2,176	1,736	440
② 무급가족종사자	110	76	34	44	26	18	34	18	16
③ 상용종사자	2,779	2,138	641	2,140	1,722	418	7,980	6,170	1,810
④ 임시및일일종사자	2,613	2,424	189	2,536	2,368	168	8,417	7,663	754
⑤ 기타종사자	293	288	5	27	24	3	747	364	383
41 종합건설업	**1,961**	**1,726**	**235**	**1,628**	**1,474**	**154**	**2,528**	**2,034**	**494**
① 자영업자	87	65	22	48	38	10	71	58	13
② 무급가족종사자	4	2	2	1	1	-	2	-	2
③ 상용종사자	789	611	178	695	600	95	1,632	1,272	360
④ 임시및일일종사자	811	778	33	884	835	49	728	649	79
⑤ 기타종사자	270	270	-	-	-	-	95	55	40
42 전문직별공사업	**5,457**	**4,520**	**937**	**4,548**	**3,812**	**736**	**16,826**	**13,917**	**2,909**
① 자영업자	1,536	1,255	281	1,381	1,108	273	2,105	1,678	427
② 무급가족종사자	106	74	32	43	25	18	32	18	14
③ 상용종사자	1,990	1,527	463	1,445	1,122	323	6,348	4,898	1,450
④ 임시및일일종사자	1,802	1,646	156	1,652	1,533	119	7,689	7,014	675
⑤ 기타종사자	23	18	5	27	24	3	652	309	343
G. 도매및소매업	**18,887**	**9,109**	**9,778**	**16,293**	**8,431**	**7,862**	**41,204**	**21,591**	**19,613**
① 자영업자	8,776	4,384	4,392	6,068	3,059	3,009	9,398	4,811	4,587
② 무급가족종사자	606	253	353	452	196	256	450	161	289
③ 상용종사자	6,728	3,417	3,311	7,648	4,294	3,354	27,827	15,181	12,646
④ 임시및일일종사자	2,036	887	1,149	1,835	837	998	2,960	1,281	1,679
⑤ 기타종사자	741	168	573	290	45	245	569	157	412
45 자동차및부품판매업	**368**	**320**	**48**	**146**	**126**	**20**	**697**	**583**	**114**
① 자영업자	96	80	16	56	47	9	76	67	9
② 무급가족종사자	6	5	1	2	2	-	5	2	3
③ 상용종사자	158	132	26	59	50	9	542	450	92
④ 임시및일일종사자	20	17	3	24	22	2	11	6	5
⑤ 기타종사자	88	86	2	5	5	-	63	58	5

7. Number of Workers by Industrial Divisions, Status of Workers & Gu

(Eunpyeong-gu ~ Geumcheon-gu) Unit : Person

양천구 Yangcheon-gu			강서구 Gangseo-gu			구로구 Guro-gu			금천구 Geumcheon-gu			산업분류 Industrial Classifi-cation
계 Sum	남 Male	여 Female	계 Sum	남 Male	여 Female	계 Sum	남 Male	여 Female	계 Sum	남 Male	여 Female	
33	28	5	278	249	29	223	201	22	76	63	13	37
2	2	-	4	2	2	-	-	-	1	1	-	①
-	-	-	-	-	-	-	-	-	-	-	-	②
27	22	5	264	242	22	223	201	22	64	51	13	③
4	4	-	10	5	5	-	-	-	9	9	-	④
-	-	-	-	-	-	-	-	-	2	2	-	⑤
300	267	33	611	518	93	160	147	13	248	229	19	38
9	7	2	15	13	2	11	9	2	7	7	-	①
-	-	-	1	-	1	-	-	-	1	-	1	②
285	255	30	561	472	89	146	135	11	235	218	17	③
6	5	1	34	33	1	3	3	-	5	4	1	④
-	-	-	-	-	-	-	-	-	-	-	-	⑤
2	2	-	4	3	1	3	2	1	-	-	-	39
-	-	-	2	1	1	-	-	-	-	-	-	①
-	-	-	-	-	-	-	-	-	-	-	-	②
2	2	-	-	-	-	3	2	1	-	-	-	③
-	-	-	-	-	-	-	-	-	-	-	-	④
-	-	-	2	2	-	-	-	-	-	-	-	⑤
11,855	10,148	1,707	20,050	16,863	3,187	16,888	14,643	2,245	17,680	14,730	2,950	F
1,885	1,568	317	1,956	1,586	370	1,906	1,583	323	1,460	1,186	274	①
132	92	40	118	81	37	98	59	39	90	54	36	②
3,029	2,352	677	9,122	7,215	1,907	5,908	4,774	1,134	7,268	5,705	1,563	③
6,663	6,007	656	7,953	7,234	719	8,951	8,203	748	8,796	7,725	1,071	④
146	129	17	901	747	154	25	24	1	66	60	6	⑤
1,291	1,078	213	6,358	5,422	936	1,042	839	203	2,455	1,979	476	41
65	47	18	93	79	14	94	76	18	80	61	19	①
2	1	1	4	3	1	3	3	-	3	3	-	②
615	461	154	2,920	2,262	658	689	533	156	1,188	921	267	③
597	557	40	3,085	2,833	252	253	225	28	1,180	994	186	④
12	12	-	256	245	11	3	2	1	4	-	4	⑤
10,564	9,070	1,494	13,692	11,441	2,251	15,846	13,804	2,042	15,225	12,751	2,474	42
1,820	1,521	299	1,863	1,507	356	1,812	1,507	305	1,380	1,125	255	①
130	91	39	114	78	36	95	56	39	87	51	36	②
2,414	1,891	523	6,202	4,953	1,249	5,219	4,241	978	6,080	4,784	1,296	③
6,066	5,450	616	4,868	4,401	467	8,698	7,978	720	7,616	6,731	885	④
134	117	17	645	502	143	22	22	-	62	60	2	⑤
20,765	11,103	9,662	46,136	27,354	18,782	44,216	27,060	17,156	42,706	25,897	16,809	G
7,950	4,058	3,892	11,917	6,401	5,516	12,837	7,919	4,918	8,805	5,301	3,504	①
549	242	307	821	359	462	680	285	395	464	192	272	②
9,778	5,587	4,191	28,151	17,791	10,360	27,883	17,495	10,388	31,032	19,342	11,690	③
1,726	786	940	3,617	1,676	1,941	2,436	1,250	1,186	1,996	936	1,060	④
762	430	332	1,630	1,127	503	380	111	269	409	126	283	⑤
870	758	112	2,903	2,460	443	615	494	121	720	546	174	45
146	121	25	191	161	30	118	102	16	91	73	18	①
5	5	-	12	5	7	4	2	2	3	2	1	②
445	366	79	1,681	1,331	350	424	328	96	570	421	149	③
15	10	5	75	56	19	25	18	7	15	11	4	④
259	256	3	944	907	37	44	44	-	41	39	2	⑤

7. 산업중분류, 종사상 지위 및 구별 종사자수

(은평구 ~ 금천구) 단위 : 명

산 업 분 류 Industrial Classification	은 평 구 Eunpyeong-gu			서 대 문 구 Seodaemun-gu			마 포 구 Mapo-gu		
	계 Sum	남 Male	여 Female	계 Sum	남 Male	여 Female	계 Sum	남 Male	여 Female
46 도 매 및 상 품 중 개 업	**4,235**	**2,659**	**1,576**	**6,039**	**3,730**	**2,309**	**19,528**	**11,912**	**7,616**
① 자 영 업 자	1,527	1,096	431	1,062	738	324	2,086	1,428	658
② 무급가족종사자	96	50	46	58	25	33	89	31	58
③ 상 용 종 사 자	2,227	1,314	913	4,517	2,827	1,690	16,571	10,067	6,504
④ 임시및일일종사자	329	186	143	274	127	147	685	348	337
⑤ 기 타 종 사 자	56	13	43	128	13	115	97	38	59
47 소 매 업 ; 자 동 차 제 외	**14,284**	**6,130**	**8,154**	**10,108**	**4,575**	**5,533**	**20,979**	**9,096**	**11,883**
① 자 영 업 자	7,153	3,208	3,945	4,950	2,274	2,676	7,236	3,316	3,920
② 무급가족종사자	504	198	306	392	169	223	356	128	228
③ 상 용 종 사 자	4,343	1,971	2,372	3,072	1,417	1,655	10,714	4,664	6,050
④ 임시및일일종사자	1,687	684	1,003	1,537	688	849	2,264	927	1,337
⑤ 기 타 종 사 자	597	69	528	157	27	130	409	61	348
H. 운 수 및 창 고 업	**8,489**	**7,981**	**508**	**5,616**	**5,176**	**440**	**11,930**	**8,410**	**3,520**
① 자 영 업 자	4,991	4,779	212	3,294	3,109	185	3,244	3,018	226
② 무급가족종사자	7	4	3	10	4	6	6	2	4
③ 상 용 종 사 자	3,068	2,787	281	2,023	1,813	210	8,081	4,906	3,175
④ 임시및일일종사자	127	117	10	180	145	35	263	204	59
⑤ 기 타 종 사 자	296	294	2	109	105	4	336	280	56
49 육상운송및파이프라인운송업	**8,229**	**7,792**	**437**	**5,046**	**4,768**	**278**	**6,159**	**5,301**	**858**
① 자 영 업 자	4,933	4,735	198	3,226	3,057	169	3,141	2,935	206
② 무급가족종사자	5	3	2	7	4	3	3	-	3
③ 상 용 종 사 자	2,905	2,676	229	1,624	1,529	95	2,618	2,042	576
④ 임시및일일종사자	91	85	6	81	74	7	96	77	19
⑤ 기 타 종 사 자	295	293	2	108	104	4	301	247	54
50 수 상 운 송 업	**-**	**-**	**-**	**14**	**4**	**10**	**49**	**29**	**20**
① 자 영 업 자	-	-	-	-	-	-	2	2	-
② 무급가족종사자	-	-	-	-	-	-	-	-	-
③ 상 용 종 사 자	-	-	-	14	4	10	46	26	20
④ 임시및일일종사자	-	-	-	-	-	-	-	-	-
⑤ 기 타 종 사 자	-	-	-	-	-	-	1	1	-
51 항 공 운 송 업	**-**	**-**	**-**	**2**	**1**	**1**	**68**	**48**	**20**
① 자 영 업 자	-	-	-	-	-	-	-	-	-
② 무급가족종사자	-	-	-	-	-	-	-	-	-
③ 상 용 종 사 자	-	-	-	2	1	1	68	48	20
④ 임시및일일종사자	-	-	-	-	-	-	-	-	-
⑤ 기 타 종 사 자	-	-	-	-	-	-	-	-	-
52 창고및운송관련서비스업	**260**	**189**	**71**	**554**	**403**	**151**	**5,654**	**3,032**	**2,622**
① 자 영 업 자	58	44	14	68	52	16	101	81	20
② 무급가족종사자	2	1	1	3	-	3	3	2	1
③ 상 용 종 사 자	163	111	52	383	279	104	5,349	2,790	2,559
④ 임시및일일종사자	36	32	4	99	71	28	167	127	40
⑤ 기 타 종 사 자	1	1	-	1	1	-	34	32	2
I. 숙 박 및 음 식 점 업	**11,603**	**4,547**	**7,056**	**11,961**	**5,034**	**6,927**	**25,444**	**11,855**	**13,589**
① 자 영 업 자	4,666	2,077	2,589	4,141	1,965	2,176	8,409	4,605	3,804
② 무급가족종사자	957	415	542	700	300	400	973	384	589
③ 상 용 종 사 자	3,346	1,306	2,040	4,261	1,911	2,350	10,344	4,951	5,393
④ 임시및일일종사자	2,598	741	1,857	2,829	851	1,978	5,614	1,872	3,742
⑤ 기 타 종 사 자	36	8	28	30	7	23	104	43	61

7. Number of Workers by Industrial Divisions, Status of Workers & Gu

(Eunpyeong-gu ~ Geumcheon-gu) Unit : Person

양천구 Yangcheon-gu			강서구 Gangseo-gu			구로구 Guro-gu			금천구 Geumcheon-gu			산업분류 Industrial Classifi-cation
계 Sum	남 Male	여 Female	계 Sum	남 Male	여 Female	계 Sum	남 Male	여 Female	계 Sum	남 Male	여 Female	
6,249	4,120	2,129	21,860	14,983	6,877	27,954	19,203	8,751	27,657	18,448	9,209	46
1,640	1,141	499	2,999	2,158	841	5,686	4,444	1,242	3,450	2,593	857	①
101	53	48	176	86	90	173	77	96	131	60	71	②
4,186	2,779	1,407	17,716	12,160	5,556	21,303	14,238	7,065	23,264	15,359	7,905	③
247	130	117	725	431	294	672	403	269	691	378	313	④
75	17	58	244	148	96	120	41	79	121	58	63	⑤
13,646	6,225	7,421	21,373	9,911	11,462	15,647	7,363	8,284	14,329	6,903	7,426	47
6,164	2,796	3,368	8,727	4,082	4,645	7,033	3,373	3,660	5,264	2,635	2,629	①
443	184	259	633	268	365	503	206	297	330	130	200	②
5,147	2,442	2,705	8,754	4,300	4,454	6,156	2,929	3,227	7,198	3,562	3,636	③
1,464	646	818	2,817	1,189	1,628	1,739	829	910	1,290	547	743	④
428	157	271	442	72	370	216	26	190	247	29	218	⑤
13,193	12,100	1,093	50,603	32,328	18,275	10,873	9,146	1,727	8,286	7,008	1,278	H
6,233	5,762	471	8,140	7,646	494	5,295	4,998	297	2,881	2,676	205	①
41	32	9	16	10	6	20	13	7	13	6	7	②
5,701	5,178	523	40,158	22,657	17,501	4,926	3,546	1,380	4,522	3,527	995	③
113	73	40	923	688	235	196	184	12	307	248	59	④
1,105	1,055	50	1,366	1,327	39	436	405	31	563	551	12	⑤
11,287	10,585	702	15,361	14,380	981	7,335	6,818	517	6,288	5,798	490	49
6,008	5,602	406	7,870	7,430	440	5,216	4,945	271	2,799	2,610	189	①
33	25	8	11	8	3	14	9	5	11	6	5	②
4,386	4,165	221	6,219	5,737	482	1,552	1,350	202	2,796	2,526	270	③
71	53	18	210	191	19	148	140	8	154	138	16	④
789	740	49	1,051	1,014	37	405	374	31	528	518	10	⑤
10	8	2	306	276	30	21	9	12	53	49	4	50
4	4	-	-	-	-	3	2	1	1	1	-	①
-	-	-	-	-	-	-	-	-	-	-	-	②
5	3	2	306	276	30	18	7	11	46	42	4	③
-	-	-	-	-	-	-	-	-	-	-	-	④
1	1	-	-	-	-	-	-	-	6	6	-	⑤
-	-	-	24,564	11,029	13,535	-	-	-	2	1	1	51
-	-	-	-	-	-	-	-	-	-	-	-	①
-	-	-	-	-	-	-	-	-	-	-	-	②
-	-	-	24,403	10,892	13,511	-	-	-	2	1	1	③
-	-	-	161	137	24	-	-	-	-	-	-	④
-	-	-	-	-	-	-	-	-	-	-	-	⑤
1,896	1,507	389	10,372	6,643	3,729	3,517	2,319	1,198	1,943	1,160	783	52
221	156	65	270	216	54	76	51	25	81	65	16	①
8	7	1	5	2	3	6	4	2	2	-	2	②
1,310	1,010	300	9,230	5,752	3,478	3,356	2,189	1,167	1,678	958	720	③
42	20	22	552	360	192	48	44	4	153	110	43	④
315	314	1	315	313	2	31	31	-	29	27	2	⑤
11,345	4,391	6,954	19,859	7,894	11,965	12,922	4,663	8,259	9,434	3,321	6,113	I
3,765	1,557	2,208	6,335	2,971	3,364	4,780	2,036	2,744	3,521	1,503	2,018	①
729	323	406	1,037	466	571	887	349	538	596	249	347	②
3,635	1,495	2,140	7,056	2,840	4,216	4,098	1,442	2,656	3,369	1,109	2,260	③
3,201	1,009	2,192	5,338	1,585	3,753	3,144	831	2,313	1,919	441	1,478	④
15	7	8	93	32	61	13	5	8	29	19	10	⑤

7. 산업중분류, 종사상 지위 및 구별 종사자수

(은평구 ~ 금천구) 단위 : 명

산업분류 Industrial Classification	은평구 Eunpyeong-gu			서대문구 Seodaemun-gu			마포구 Mapo-gu		
	계 Sum	남 Male	여 Female	계 Sum	남 Male	여 Female	계 Sum	남 Male	여 Female
55 숙박업	**379**	**204**	**175**	**704**	**409**	**295**	**1,159**	**555**	**604**
① 자영업자	148	79	69	276	130	146	460	244	216
② 무급가족종사자	27	9	18	33	18	15	33	12	21
③ 상용종사자	174	105	69	337	234	103	526	245	281
④ 임시및일일종사자	30	11	19	58	27	31	137	54	83
⑤ 기타종사자	-	-	-	-	-	-	3	-	3
56 음식점및주점업	**11,224**	**4,343**	**6,881**	**11,257**	**4,625**	**6,632**	**24,285**	**11,300**	**12,985**
① 자영업자	4,518	1,998	2,520	3,865	1,835	2,030	7,949	4,361	3,588
② 무급가족종사자	930	406	524	667	282	385	940	372	568
③ 상용종사자	3,172	1,201	1,971	3,924	1,677	2,247	9,818	4,706	5,112
④ 임시및일일종사자	2,568	730	1,838	2,771	824	1,947	5,477	1,818	3,659
⑤ 기타종사자	36	8	28	30	7	23	101	43	58
J. 정보통신업	**2,323**	**1,463**	**860**	**4,812**	**2,983**	**1,829**	**51,809**	**31,140**	**20,669**
① 자영업자	973	663	310	831	556	275	2,429	1,721	708
② 무급가족종사자	13	6	7	10	6	4	8	4	4
③ 상용종사자	1,191	714	477	3,620	2,250	1,370	45,551	27,331	18,220
④ 임시및일일종사자	127	67	60	275	150	125	3,184	1,720	1,464
⑤ 기타종사자	19	13	6	76	21	55	637	364	273
58 출판업	**838**	**512**	**326**	**2,472**	**1,495**	**977**	**21,019**	**12,697**	**8,322**
① 자영업자	443	307	136	408	258	150	1,085	707	378
② 무급가족종사자	2	1	1	8	5	3	7	4	3
③ 상용종사자	324	166	158	1,922	1,166	756	18,908	11,369	7,539
④ 임시및일일종사자	63	35	28	92	53	39	839	486	353
⑤ 기타종사자	6	3	3	42	13	29	180	131	49
59 영상·오디오기록물제작및배급업	**481**	**287**	**194**	**694**	**419**	**275**	**10,165**	**5,582**	**4,583**
① 자영업자	276	185	91	238	162	76	947	729	218
② 무급가족종사자	8	3	5	1	1	-	-	-	-
③ 상용종사자	142	71	71	349	192	157	7,576	4,026	3,550
④ 임시및일일종사자	50	25	25	101	62	39	1,287	662	625
⑤ 기타종사자	5	3	2	5	2	3	355	165	190
60 방송업	**81**	**26**	**55**	**52**	**43**	**9**	**7,686**	**4,577**	**3,109**
① 자영업자	8	6	2	5	5	-	11	7	4
② 무급가족종사자	-	-	-	-	-	-	-	-	-
③ 상용종사자	72	19	53	47	38	9	7,211	4,344	2,867
④ 임시및일일종사자	1	1	-	-	-	-	461	224	237
⑤ 기타종사자	-	-	-	-	-	-	3	2	1
61 우편및통신업	**373**	**259**	**114**	**675**	**431**	**244**	**2,039**	**1,184**	**855**
① 자영업자	8	3	5	11	4	7	16	11	5
② 무급가족종사자	-	-	-	-	-	-	-	-	-
③ 상용종사자	361	255	106	629	423	206	1,923	1,114	809
④ 임시및일일종사자	4	1	3	11	3	8	100	59	41
⑤ 기타종사자	-	-	-	24	1	23	-	-	-
62 컴퓨터프로그래밍, 시스템통합및관리업	**429**	**299**	**130**	**529**	**385**	**144**	**7,827**	**5,394**	**2,433**
① 자영업자	196	137	59	122	95	27	258	178	80
② 무급가족종사자	3	2	1	1	-	1	-	-	-
③ 상용종사자	216	150	66	379	277	102	7,178	4,968	2,210
④ 임시및일일종사자	6	3	3	22	8	14	299	188	111
⑤ 기타종사자	8	7	1	5	5	-	92	60	32

7. Number of Workers by Industrial Divisions, Status of Workers & Gu

(Eunpyeong-gu ~ Geumcheon-gu) Unit : Person

양천구 Yangcheon-gu			강서구 Gangseo-gu			구로구 Guro-gu			금천구 Geumcheon-gu			산업분류 Industrial Classifi-cation
계 Sum	남 Male	여 Female	계 Sum	남 Male	여 Female	계 Sum	남 Male	여 Female	계 Sum	남 Male	여 Female	
110	**53**	**57**	**932**	**471**	**461**	**741**	**371**	**370**	**325**	**148**	**177**	**55**
67	26	41	189	87	102	220	103	117	114	56	58	①
13	9	4	32	18	14	35	19	16	15	4	11	②
24	17	7	626	333	293	274	165	109	181	80	101	③
6	1	5	82	31	51	212	84	128	15	8	7	④
-	-	-	3	2	1	-	-	-	-	-	-	⑤
11,235	**4,338**	**6,897**	**18,927**	**7,423**	**11,504**	**12,181**	**4,292**	**7,889**	**9,109**	**3,173**	**5,936**	**56**
3,698	1,531	2,167	6,146	2,884	3,262	4,560	1,933	2,627	3,407	1,447	1,960	①
716	314	402	1,005	448	557	852	330	522	581	245	336	②
3,611	1,478	2,133	6,430	2,507	3,923	3,824	1,277	2,547	3,188	1,029	2,159	③
3,195	1,008	2,187	5,256	1,554	3,702	2,932	747	2,185	1,904	433	1,471	④
15	7	8	90	30	60	13	5	8	29	19	10	⑤
6,526	**4,376**	**2,150**	**17,766**	**12,464**	**5,302**	**35,997**	**24,095**	**11,902**	**45,622**	**31,542**	**14,080**	**J**
812	571	241	1,614	1,169	445	1,349	978	371	1,795	1,266	529	①
12	9	3	12	9	3	12	4	8	11	6	5	②
5,156	3,543	1,613	14,815	10,422	4,393	32,704	22,125	10,579	41,516	28,815	12,701	③
285	127	158	663	427	236	1,106	625	481	1,061	625	436	④
261	126	135	662	437	225	826	363	463	1,239	830	409	⑤
1,330	**850**	**480**	**8,102**	**5,746**	**2,356**	**24,155**	**16,796**	**7,359**	**25,949**	**17,987**	**7,962**	**58**
337	232	105	658	459	199	750	535	215	1,001	686	315	①
6	4	2	6	4	2	5	2	3	5	4	1	②
854	558	296	7,047	5,001	2,046	22,454	15,716	6,738	23,936	16,645	7,291	③
91	46	45	268	196	72	657	382	275	656	414	242	④
42	10	32	123	86	37	289	161	128	351	238	113	⑤
1,395	**934**	**461**	**2,370**	**1,512**	**858**	**2,539**	**1,191**	**1,348**	**2,396**	**1,409**	**987**	**59**
236	173	63	533	408	125	230	169	61	217	160	57	①
1	1	-	1	1	-	1	-	1	1	1	-	②
896	636	260	1,260	788	472	1,671	784	887	1,509	841	668	③
113	51	62	251	128	123	134	63	71	98	61	37	④
149	73	76	325	187	138	503	175	328	571	346	225	⑤
1,805	**1,257**	**548**	**340**	**227**	**113**	**175**	**126**	**49**	**141**	**88**	**53**	**60**
6	4	2	8	7	1	6	6	-	7	5	2	①
-	-	-	-	-	-	-	-	-	-	-	-	②
1,752	1,246	506	323	213	110	162	115	47	124	80	44	③
45	7	38	-	-	-	7	5	2	2	2	-	④
2	-	2	9	7	2	-	-	-	8	1	7	⑤
804	**599**	**205**	**523**	**351**	**172**	**862**	**543**	**319**	**677**	**452**	**225**	**61**
14	8	6	15	9	6	13	6	7	10	8	2	①
1	-	1	-	-	-	-	-	-	-	-	-	②
787	589	198	501	342	159	834	528	306	654	438	216	③
2	2	-	7	-	7	15	9	6	4	3	1	④
-	-	-	-	-	-	-	-	-	9	3	6	⑤
422	**303**	**119**	**5,575**	**4,078**	**1,497**	**5,346**	**3,931**	**1,415**	**13,059**	**9,929**	**3,130**	**62**
166	117	49	315	228	87	287	211	76	438	315	123	①
2	2	-	3	2	1	4	2	2	4	1	3	②
235	171	64	4,995	3,648	1,347	4,912	3,620	1,292	12,190	9,298	2,892	③
17	13	4	83	61	22	129	89	40	154	91	63	④
2	-	2	179	139	40	14	9	5	273	224	49	⑤

7. 산업중분류, 종사상 지위 및 구별 종사자수

(은평구 ~ 금천구) 단위 : 명

산업분류 Industrial Classification	은평구 Eunpyeong-gu			서대문구 Seodaemun-gu			마포구 Mapo-gu		
	계 Sum	남 Male	여 Female	계 Sum	남 Male	여 Female	계 Sum	남 Male	여 Female
63 정보서비스업	**121**	**80**	**41**	**390**	**210**	**180**	**3,073**	**1,706**	**1,367**
① 자영업자	42	25	17	47	32	15	112	89	23
② 무급가족종사자	-	-	-	-	-	-	1	-	1
③ 상용종사자	76	53	23	294	154	140	2,755	1,510	1,245
④ 임시및일일종사자	3	2	1	49	24	25	198	101	97
⑤ 기타종사자	-	-	-	-	-	-	7	6	1
K. 금융및보험업	**2,197**	**609**	**1,588**	**3,878**	**1,831**	**2,047**	**11,301**	**5,592**	**5,709**
① 자영업자	92	52	40	84	39	45	212	122	90
② 무급가족종사자	-	-	-	1	-	1	-	-	-
③ 상용종사자	1,149	483	666	3,217	1,717	1,500	8,526	4,633	3,893
④ 임시및일일종사자	48	23	25	214	36	178	363	173	190
⑤ 기타종사자	908	51	857	362	39	323	2,200	664	1,536
64 금융업	**866**	**363**	**503**	**921**	**408**	**513**	**3,315**	**1,829**	**1,486**
① 자영업자	21	17	4	18	13	5	35	25	10
② 무급가족종사자	-	-	-	-	-	-	-	-	-
③ 상용종사자	807	326	481	879	387	492	3,089	1,742	1,347
④ 임시및일일종사자	32	19	13	23	7	16	85	55	30
⑤ 기타종사자	6	1	5	1	1	-	106	7	99
65 보험및연금업	**911**	**129**	**782**	**1,863**	**1,095**	**768**	**1,999**	**701**	**1,298**
① 자영업자	-	-	-	-	-	-	-	-	-
② 무급가족종사자	-	-	-	-	-	-	-	-	-
③ 상용종사자	244	103	141	1,698	1,090	608	1,306	671	635
④ 임시및일일종사자	-	-	-	1	1	-	3	1	2
⑤ 기타종사자	667	26	641	164	4	160	690	29	661
66 금융및보험관련서비스업	**420**	**117**	**303**	**1,094**	**328**	**766**	**5,987**	**3,062**	**2,925**
① 자영업자	71	35	36	66	26	40	177	97	80
② 무급가족종사자	-	-	-	1	-	1	-	-	-
③ 상용종사자	98	54	44	640	240	400	4,131	2,220	1,911
④ 임시및일일종사자	16	4	12	190	28	162	275	117	158
⑤ 기타종사자	235	24	211	197	34	163	1,404	628	776
L. 부동산업	**4,386**	**2,625**	**1,761**	**3,636**	**2,239**	**1,397**	**8,552**	**5,435**	**3,117**
① 자영업자	1,684	898	786	1,237	697	540	2,323	1,385	938
② 무급가족종사자	62	30	32	67	39	28	52	22	30
③ 상용종사자	2,227	1,491	736	2,114	1,394	720	5,673	3,766	1,907
④ 임시및일일종사자	253	140	113	183	89	94	383	188	195
⑤ 기타종사자	160	66	94	35	20	15	121	74	47
68 부동산업	**4,386**	**2,625**	**1,761**	**3,636**	**2,239**	**1,397**	**8,552**	**5,435**	**3,117**
① 자영업자	1,684	898	786	1,237	697	540	2,323	1,385	938
② 무급가족종사자	62	30	32	67	39	28	52	22	30
③ 상용종사자	2,227	1,491	736	2,114	1,394	720	5,673	3,766	1,907
④ 임시및일일종사자	253	140	113	183	89	94	383	188	195
⑤ 기타종사자	160	66	94	35	20	15	121	74	47
M. 전문, 과학및기술서비스업	**3,336**	**1,815**	**1,521**	**8,577**	**4,307**	**4,270**	**26,062**	**14,880**	**11,182**
① 자영업자	1,111	720	391	1,016	674	342	2,796	1,862	934
② 무급가족종사자	26	16	10	28	7	21	24	9	15
③ 상용종사자	1,789	861	928	6,053	3,264	2,789	21,515	12,305	9,210
④ 임시및일일종사자	372	208	164	1,406	324	1,082	1,525	603	922
⑤ 기타종사자	38	10	28	74	38	36	202	101	101

7. Number of Workers by Industrial Divisions, Status of Workers & Gu

(Eunpyeong-gu ~ Geumcheon-gu) Unit : Person

양천구 Yangcheon-gu			강서구 Gangseo-gu			구로구 Guro-gu			금천구 Geumcheon-gu			산업분류 Industrial Classifi-cation
계 Sum	남 Male	여 Female	계 Sum	남 Male	여 Female	계 Sum	남 Male	여 Female	계 Sum	남 Male	여 Female	
770	433	337	856	550	306	2,920	1,508	1,412	3,400	1,677	1,723	63
53	37	16	85	58	27	63	51	12	122	92	30	①
2	2	-	2	2	-	2	-	2	1	-	1	②
632	343	289	689	430	259	2,671	1,362	1,309	3,103	1,513	1,590	③
17	8	9	54	42	12	164	77	87	147	54	93	④
66	43	23	26	18	8	20	18	2	27	18	9	⑤
2,558	997	1,561	5,074	2,214	2,860	9,118	3,411	5,707	2,824	1,430	1,394	K
79	57	22	174	115	59	216	123	93	90	61	29	①
-	-	-	4	1	3	14	9	5	-	-	-	②
1,906	847	1,059	3,375	1,772	1,603	6,229	2,572	3,657	2,259	1,119	1,140	③
130	36	94	165	93	72	163	42	121	72	50	22	④
443	57	386	1,356	233	1,123	2,496	665	1,831	403	200	203	⑤
1,127	479	648	1,844	996	848	3,864	1,715	2,149	1,219	608	611	64
23	19	4	27	24	3	18	12	6	30	19	11	①
-	-	-	3	1	2	-	-	-	-	-	-	②
1,047	440	607	1,705	923	782	3,582	1,600	1,982	1,100	522	578	③
46	14	32	75	29	46	67	18	49	34	29	5	④
11	6	5	34	19	15	197	85	112	55	38	17	⑤
432	71	361	1,214	319	895	1,842	357	1,485	329	174	155	65
-	-	-	-	-	-	-	-	-	-	-	-	①
-	-	-	-	-	-	-	-	-	-	-	-	②
146	52	94	661	275	386	748	201	547	327	174	153	③
4	4	-	4	2	2	5	2	3	1	-	1	④
282	15	267	549	42	507	1,089	154	935	1	-	1	⑤
999	447	552	2,016	899	1,117	3,412	1,339	2,073	1,276	648	628	66
56	38	18	147	91	56	198	111	87	60	42	18	①
-	-	-	1	-	1	14	9	5	-	-	-	②
713	355	358	1,009	574	435	1,899	771	1,128	832	423	409	③
80	18	62	86	62	24	91	22	69	37	21	16	④
150	36	114	773	172	601	1,210	426	784	347	162	185	⑤
4,775	2,888	1,887	8,969	5,711	3,258	6,679	4,363	2,316	5,065	3,275	1,790	L
1,412	733	679	2,143	1,215	928	1,314	758	556	1,343	832	511	①
62	16	46	82	38	44	54	20	34	37	14	23	②
2,845	1,913	932	5,889	3,934	1,955	4,128	2,783	1,345	3,116	2,165	951	③
371	186	185	512	271	241	251	146	105	180	105	75	④
85	40	45	343	253	90	932	656	276	389	159	230	⑤
4,775	2,888	1,887	8,969	5,711	3,258	6,679	4,363	2,316	5,065	3,275	1,790	68
1,412	733	679	2,143	1,215	928	1,314	758	556	1,343	832	511	①
62	16	46	82	38	44	54	20	34	37	14	23	②
2,845	1,913	932	5,889	3,934	1,955	4,128	2,783	1,345	3,116	2,165	951	③
371	186	185	512	271	241	251	146	105	180	105	75	④
85	40	45	343	253	90	932	656	276	389	159	230	⑤
4,461	2,633	1,828	31,081	21,810	9,271	19,611	12,850	6,761	33,793	22,407	11,386	M
1,233	879	354	1,952	1,400	552	1,577	1,149	428	2,243	1,563	680	①
18	11	7	24	13	11	17	10	7	22	14	8	②
2,900	1,595	1,305	27,964	19,801	8,163	17,409	11,329	6,080	30,257	19,964	10,293	③
258	113	145	791	401	390	539	325	214	791	576	215	④
52	35	17	350	195	155	69	37	32	480	290	190	⑤

7. 산업중분류, 종사상 지위 및 구별 종사자수

(은평구 ~ 금천구) 단위 : 명

산업분류 Industrial Classification	은평구 Eunpyeong-gu			서대문구 Seodaemun-gu			마포구 Mapo-gu		
	계 Sum	남 Male	여 Female	계 Sum	남 Male	여 Female	계 Sum	남 Male	여 Female
70 연구개발업	**392**	**141**	**251**	**2,970**	**1,149**	**1,821**	**1,594**	**893**	**701**
① 자영업자	36	22	14	38	23	15	51	35	16
② 무급가족종사자	-	-	-	-	-	-	1	-	1
③ 상용종사자	323	106	217	1,760	898	862	1,475	841	634
④ 임시및일일종사자	33	13	20	1,165	222	943	51	17	34
⑤ 기타종사자	-	-	-	7	6	1	16	-	16
71 전문서비스업	**1,214**	**638**	**576**	**3,801**	**2,071**	**1,730**	**15,660**	**8,801**	**6,859**
① 자영업자	441	297	144	368	263	105	1,121	784	337
② 무급가족종사자	9	6	3	12	4	8	12	4	8
③ 상용종사자	649	296	353	3,219	1,718	1,501	13,474	7,646	5,828
④ 임시및일일종사자	87	33	54	151	63	88	940	301	639
⑤ 기타종사자	28	6	22	51	23	28	113	66	47
72 건축기술, 엔지니어링및기타과학기술서비스업	**679**	**531**	**148**	**732**	**529**	**203**	**3,267**	**2,424**	**843**
① 자영업자	166	135	31	113	84	29	276	220	56
② 무급가족종사자	2	2	-	-	-	-	1	-	1
③ 상용종사자	367	269	98	595	433	162	2,825	2,079	746
④ 임시및일일종사자	140	122	18	22	12	10	161	121	40
⑤ 기타종사자	4	3	1	2	-	2	4	4	-
73 기타전문, 과학및기술서비스업	**1,051**	**505**	**546**	**1,074**	**558**	**516**	**5,541**	**2,762**	**2,779**
① 자영업자	468	266	202	497	304	193	1,348	823	525
② 무급가족종사자	15	8	7	16	3	13	10	5	5
③ 상용종사자	450	190	260	479	215	264	3,741	1,739	2,002
④ 임시및일일종사자	112	40	72	68	27	41	373	164	209
⑤ 기타종사자	6	1	5	14	9	5	69	31	38
N. 사업시설관리, 사업지원및임대서비스업	**2,961**	**1,697**	**1,264**	**5,830**	**3,154**	**2,676**	**27,412**	**14,639**	**12,773**
① 자영업자	729	508	221	503	332	171	944	612	332
② 무급가족종사자	38	20	18	25	12	13	21	9	12
③ 상용종사자	1,774	914	860	4,627	2,656	1,971	22,185	11,909	10,276
④ 임시및일일종사자	377	231	146	508	127	381	3,536	1,779	1,757
⑤ 기타종사자	43	24	19	167	27	140	726	330	396
74 사업시설관리및조경서비스업	**1,561**	**844**	**717**	**1,605**	**802**	**803**	**7,171**	**3,580**	**3,591**
① 자영업자	190	141	49	88	67	21	135	97	38
② 무급가족종사자	22	13	9	8	4	4	5	2	3
③ 상용종사자	1,136	566	570	1,456	712	744	6,349	3,245	3,104
④ 임시및일일종사자	206	124	82	52	18	34	672	236	436
⑤ 기타종사자	7	-	7	1	1	-	10	-	10
75 사업지원서비스업	**1,145**	**729**	**416**	**4,000**	**2,244**	**1,756**	**19,371**	**10,454**	**8,917**
① 자영업자	458	319	139	341	222	119	676	439	237
② 무급가족종사자	13	6	7	14	7	7	12	6	6
③ 상용종사자	513	298	215	3,104	1,901	1,203	15,157	8,167	6,990
④ 임시및일일종사자	159	106	53	442	106	336	2,825	1,517	1,308
⑤ 기타종사자	2	-	2	99	8	91	701	325	376
76 임대업 ; 부동산제외	**255**	**124**	**131**	**225**	**108**	**117**	**870**	**605**	**265**
① 자영업자	81	48	33	74	43	31	133	76	57
② 무급가족종사자	3	1	2	3	1	2	4	1	3
③ 상용종사자	125	50	75	67	43	24	679	497	182
④ 임시및일일종사자	12	1	11	14	3	11	39	26	13
⑤ 기타종사자	34	24	10	67	18	49	15	5	10

7. Number of Workers by Industrial Divisions, Status of Workers & Gu

(Eunpyeong-gu ~ Geumcheon-gu) Unit : Person

양천구 Yangcheon-gu			강서구 Gangseo-gu			구로구 Guro-gu			금천구 Geumcheon-gu			산업분류 Industrial Classifi-cation
계 Sum	남 Male	여 Female	계 Sum	남 Male	여 Female	계 Sum	남 Male	여 Female	계 Sum	남 Male	여 Female	
141	**90**	**51**	**14,428**	**10,964**	**3,464**	**2,457**	**1,680**	**777**	**5,919**	**4,409**	**1,510**	**70**
46	30	16	33	27	6	54	33	21	64	47	17	①
-	-	-	-	-	-	-	-	-	-	-	-	②
69	42	27	14,245	10,880	3,365	2,388	1,640	748	5,816	4,336	1,480	③
26	18	8	150	57	93	14	7	7	39	26	13	④
-	-	-	-	-	-	1	-	1	-	-	-	⑤
2,721	**1,637**	**1,084**	**11,546**	**7,521**	**4,025**	**8,744**	**4,984**	**3,760**	**13,719**	**7,841**	**5,878**	**71**
654	512	142	988	731	257	798	617	181	1,147	809	338	①
7	3	4	9	4	5	4	2	2	8	4	4	②
1,891	1,049	842	9,868	6,420	3,448	7,660	4,209	3,451	11,916	6,657	5,259	③
145	58	87	383	207	176	227	124	103	271	157	114	④
24	15	9	298	159	139	55	32	23	377	214	163	⑤
760	**503**	**257**	**3,504**	**2,447**	**1,057**	**7,129**	**5,498**	**1,631**	**11,537**	**8,732**	**2,805**	**72**
139	111	28	298	239	59	260	198	62	379	304	75	①
4	3	1	4	2	2	7	5	2	5	3	2	②
595	367	228	3,013	2,096	917	6,650	5,142	1,508	10,716	8,036	2,680	③
19	19	-	161	83	78	207	151	56	376	342	34	④
3	3	-	28	27	1	5	2	3	61	47	14	⑤
839	**403**	**436**	**1,603**	**878**	**725**	**1,281**	**688**	**593**	**2,618**	**1,425**	**1,193**	**73**
394	226	168	633	403	230	465	301	164	653	403	250	①
7	5	2	11	7	4	6	3	3	9	7	2	②
345	137	208	838	405	433	711	338	373	1,809	935	874	③
68	18	50	97	54	43	91	43	48	105	51	54	④
25	17	8	24	9	15	8	3	5	42	29	13	⑤
5,853	**3,413**	**2,440**	**21,895**	**11,909**	**9,986**	**21,699**	**12,127**	**9,572**	**25,400**	**13,156**	**12,244**	**N**
612	392	220	952	641	311	772	510	262	611	423	188	①
40	22	18	59	29	30	28	14	14	23	10	13	②
4,051	2,509	1,542	18,582	9,748	8,834	18,745	10,173	8,572	18,717	8,758	9,959	③
517	235	282	2,034	1,371	663	2,026	1,311	715	5,877	3,862	2,015	④
633	255	378	268	120	148	128	119	9	172	103	69	⑤
1,757	**1,067**	**690**	**4,611**	**3,186**	**1,425**	**2,411**	**1,458**	**953**	**7,993**	**4,080**	**3,913**	**74**
131	101	30	226	165	61	137	99	38	120	94	26	①
21	11	10	36	17	19	10	5	5	9	3	6	②
1,458	887	571	3,924	2,782	1,142	2,085	1,249	836	5,391	2,676	2,715	③
127	48	79	396	199	197	172	100	72	2,443	1,298	1,145	④
20	20	-	29	23	6	7	5	2	30	9	21	⑤
3,474	**2,005**	**1,469**	**16,325**	**8,130**	**8,195**	**18,391**	**10,026**	**8,365**	**16,592**	**8,537**	**8,055**	**75**
389	234	155	595	394	201	543	357	186	399	264	135	①
14	7	7	21	11	10	17	8	9	11	5	6	②
2,236	1,377	859	13,967	6,507	7,460	15,909	8,375	7,534	12,694	5,657	7,037	③
340	164	176	1,576	1,142	434	1,829	1,200	629	3,402	2,546	856	④
495	223	272	166	76	90	93	86	7	86	65	21	⑤
622	**341**	**281**	**959**	**593**	**366**	**897**	**643**	**254**	**815**	**539**	**276**	**76**
92	57	35	131	82	49	92	54	38	92	65	27	①
5	4	1	2	1	1	1	1	-	3	2	1	②
357	245	112	691	459	232	751	549	202	632	425	207	③
50	23	27	62	30	32	25	11	14	32	18	14	④
118	12	106	73	21	52	28	28	-	56	29	27	⑤

7. 산업중분류, 종사상 지위 및 구별 종사자수

(은평구 ~ 금천구) 단위 : 명

산업분류 Industrial Classification	은평구 Eunpyeong-gu			서대문구 Seodaemun-gu			마포구 Mapo-gu		
	계 Sum	남 Male	여 Female	계 Sum	남 Male	여 Female	계 Sum	남 Male	여 Female
O. 공공행정, 국방및사회보장행정	**5,872**	**3,300**	**2,572**	**6,013**	**3,743**	**2,270**	**5,969**	**3,544**	**2,425**
① 자영업자	-	-	-	-	-	-	-	-	-
② 무급가족종사자	-	-	-	-	-	-	-	-	-
③ 상용종사자	4,589	2,757	1,832	5,906	3,709	2,197	5,341	3,260	2,081
④ 임시및일일종사자	1,274	539	735	99	34	65	628	284	344
⑤ 기타종사자	9	4	5	8	-	8	-	-	-
84 공공행정, 국방및사회보장행정	**5,872**	**3,300**	**2,572**	**6,013**	**3,743**	**2,270**	**5,969**	**3,544**	**2,425**
① 자영업자	-	-	-	-	-	-	-	-	-
② 무급가족종사자	-	-	-	-	-	-	-	-	-
③ 상용종사자	4,589	2,757	1,832	5,906	3,709	2,197	5,341	3,260	2,081
④ 임시및일일종사자	1,274	539	735	99	34	65	628	284	344
⑤ 기타종사자	9	4	5	8	-	8	-	-	-
P. 교육서비스업	**10,749**	**3,014**	**7,735**	**19,646**	**8,358**	**11,288**	**16,804**	**6,419**	**10,385**
① 자영업자	1,564	505	1,059	1,114	380	734	1,937	718	1,219
② 무급가족종사자	40	17	23	28	10	18	25	12	13
③ 상용종사자	7,038	1,983	5,055	16,102	7,183	8,919	10,906	4,153	6,753
④ 임시및일일종사자	1,483	382	1,101	1,562	528	1,034	1,923	840	1,083
⑤ 기타종사자	624	127	497	840	257	583	2,013	696	1,317
85 교육서비스업	**10,749**	**3,014**	**7,735**	**19,646**	**8,358**	**11,288**	**16,804**	**6,419**	**10,385**
① 자영업자	1,564	505	1,059	1,114	380	734	1,937	718	1,219
② 무급가족종사자	40	17	23	28	10	18	25	12	13
③ 상용종사자	7,038	1,983	5,055	16,102	7,183	8,919	10,906	4,153	6,753
④ 임시및일일종사자	1,483	382	1,101	1,562	528	1,034	1,923	840	1,083
⑤ 기타종사자	624	127	497	840	257	583	2,013	696	1,317
Q. 보건업및사회복지서비스업	**18,824**	**3,426**	**15,398**	**15,584**	**2,951**	**12,633**	**13,243**	**2,553**	**10,690**
① 자영업자	778	582	196	493	363	130	901	638	263
② 무급가족종사자	7	1	6	5	-	5	5	2	3
③ 상용종사자	14,457	2,444	12,013	12,248	2,057	10,191	10,439	1,505	8,934
④ 임시및일일종사자	2,181	340	1,841	2,390	511	1,879	1,219	370	849
⑤ 기타종사자	1,401	59	1,342	448	20	428	679	38	641
86 보건업	**8,847**	**2,088**	**6,759**	**10,423**	**2,332**	**8,091**	**5,734**	**1,390**	**4,344**
① 자영업자	726	567	159	456	351	105	820	625	195
② 무급가족종사자	6	-	6	4	-	4	5	2	3
③ 상용종사자	7,110	1,352	5,758	8,540	1,592	6,948	4,629	722	3,907
④ 임시및일일종사자	934	168	766	1,402	387	1,015	256	38	218
⑤ 기타종사자	71	1	70	21	2	19	24	3	21
87 사회복지서비스업	**9,977**	**1,338**	**8,639**	**5,161**	**619**	**4,542**	**7,509**	**1,163**	**6,346**
① 자영업자	52	15	37	37	12	25	81	13	68
② 무급가족종사자	1	1	-	1	-	1	-	-	-
③ 상용종사자	7,347	1,092	6,255	3,708	465	3,243	5,810	783	5,027
④ 임시및일일종사자	1,247	172	1,075	988	124	864	963	332	631
⑤ 기타종사자	1,330	58	1,272	427	18	409	655	35	620
R. 예술, 스포츠및여가관련서비스업	**2,266**	**1,131**	**1,135**	**1,797**	**955**	**842**	**4,327**	**2,499**	**1,828**
① 자영업자	940	505	435	659	383	276	1,176	710	466
② 무급가족종사자	61	37	24	44	27	17	38	21	17
③ 상용종사자	739	377	362	661	359	302	2,202	1,300	902
④ 임시및일일종사자	353	145	208	337	134	203	743	354	389
⑤ 기타종사자	173	67	106	96	52	44	168	114	54

7. Number of Workers by Industrial Divisions, Status of Workers & Gu

(Eunpyeong-gu ~ Geumcheon-gu) Unit : Person

양천구 Yangcheon-gu			강서구 Gangseo-gu			구로구 Guro-gu			금천구 Geumcheon-gu			산업분류 Industrial Classifi-cation
계 Sum	남 Male	여 Female	계 Sum	남 Male	여 Female	계 Sum	남 Male	여 Female	계 Sum	남 Male	여 Female	
5,524	3,285	2,239	5,236	3,235	2,001	5,153	3,141	2,012	2,368	1,364	1,004	O
-	-	-	-	-	-	-	-	-	-	-	-	①
-	-	-	-	-	-	-	-	-	-	-	-	②
5,417	3,248	2,169	4,331	2,781	1,550	4,727	3,073	1,654	2,075	1,239	836	③
107	37	70	896	449	447	423	65	358	293	125	168	④
-	-	-	9	5	4	3	3	-	-	-	-	⑤
5,524	3,285	2,239	5,236	3,235	2,001	5,153	3,141	2,012	2,368	1,364	1,004	84
-	-	-	-	-	-	-	-	-	-	-	-	①
-	-	-	-	-	-	-	-	-	-	-	-	②
5,417	3,248	2,169	4,331	2,781	1,550	4,727	3,073	1,654	2,075	1,239	836	③
107	37	70	896	449	447	423	65	358	293	125	168	④
-	-	-	9	5	4	3	3	-	-	-	-	⑤
15,309	4,613	10,696	14,779	4,675	10,104	11,771	4,068	7,703	6,810	2,394	4,416	P
2,425	860	1,565	2,129	711	1,418	1,239	403	836	650	247	403	①
33	12	21	34	6	28	23	4	19	16	4	12	②
8,975	2,529	6,446	9,766	3,163	6,603	9,219	3,303	5,916	5,358	1,934	3,424	③
1,783	544	1,239	1,743	541	1,202	781	247	534	343	86	257	④
2,093	668	1,425	1,107	254	853	509	111	398	443	123	320	⑤
15,309	4,613	10,696	14,779	4,675	10,104	11,771	4,068	7,703	6,810	2,394	4,416	85
2,425	860	1,565	2,129	711	1,418	1,239	403	836	650	247	403	①
33	12	21	34	6	28	23	4	19	16	4	12	②
8,975	2,529	6,446	9,766	3,163	6,603	9,219	3,303	5,916	5,358	1,934	3,424	③
1,783	544	1,239	1,743	541	1,202	781	247	534	343	86	257	④
2,093	668	1,425	1,107	254	853	509	111	398	443	123	320	⑤
17,154	2,818	14,336	24,758	4,395	20,363	18,241	3,050	15,191	8,866	1,697	7,169	Q
788	580	208	993	734	259	659	512	147	405	333	72	①
4	1	3	7	3	4	3	2	1	4	-	4	②
14,021	2,089	11,932	18,080	3,254	14,826	15,437	2,310	13,127	7,008	1,098	5,910	③
1,762	112	1,650	5,141	370	4,771	1,686	202	1,484	1,216	252	964	④
579	36	543	537	34	503	456	24	432	233	14	219	⑤
8,174	1,923	6,251	11,996	2,796	9,200	8,974	2,052	6,922	3,978	1,062	2,916	86
731	567	164	928	717	211	614	495	119	391	328	63	①
3	1	2	6	2	4	2	2	-	4	-	4	②
7,190	1,296	5,894	10,328	1,998	8,330	7,996	1,475	6,521	3,411	683	2,728	③
214	52	162	688	76	612	339	76	263	140	41	99	④
36	7	29	46	3	43	23	4	19	32	10	22	⑤
8,980	895	8,085	12,762	1,599	11,163	9,267	998	8,269	4,888	635	4,253	87
57	13	44	65	17	48	45	17	28	14	5	9	①
1	-	1	1	1	-	1	-	1	-	-	-	②
6,831	793	6,038	7,752	1,256	6,496	7,441	835	6,606	3,597	415	3,182	③
1,548	60	1,488	4,453	294	4,159	1,347	126	1,221	1,076	211	865	④
543	29	514	491	31	460	433	20	413	201	4	197	⑤
2,799	1,500	1,299	4,024	2,218	1,806	2,527	1,296	1,231	1,478	798	680	R
966	540	426	1,284	743	541	922	486	436	603	330	273	①
62	35	27	62	34	28	67	36	31	40	17	23	②
1,101	577	524	1,609	913	696	978	554	424	587	322	265	③
436	220	216	751	360	391	386	172	214	182	89	93	④
234	128	106	318	168	150	174	48	126	66	40	26	⑤

7. 산업중분류, 종사상 지위 및 구별 종사자수

(은평구 ~ 금천구) 단위 : 명

산업분류 Industrial Classification	은평구 Eunpyeong-gu			서대문구 Seodaemun-gu			마포구 Mapo-gu		
	계 Sum	남 Male	여 Female	계 Sum	남 Male	여 Female	계 Sum	남 Male	여 Female
90 창작, 예술및여가관련서비스업	**870**	**361**	**509**	**710**	**338**	**372**	**1,883**	**975**	**908**
① 자영업자	267	133	134	249	132	117	497	294	203
② 무급가족종사자	7	3	4	10	6	4	5	4	1
③ 상용종사자	380	160	220	337	156	181	1,128	565	563
④ 임시및일일종사자	128	51	77	92	38	54	192	73	119
⑤ 기타종사자	88	14	74	22	6	16	61	39	22
91 스포츠및오락관련서비스업	**1,396**	**770**	**626**	**1,087**	**617**	**470**	**2,444**	**1,524**	**920**
① 자영업자	673	372	301	410	251	159	679	416	263
② 무급가족종사자	54	34	20	34	21	13	33	17	16
③ 상용종사자	359	217	142	324	203	121	1,074	735	339
④ 임시및일일종사자	225	94	131	245	96	149	551	281	270
⑤ 기타종사자	85	53	32	74	46	28	107	75	32
S. 협회및단체, 수리및기타개인서비스업	**5,767**	**2,636**	**3,131**	**4,963**	**2,377**	**2,586**	**9,838**	**4,479**	**5,359**
① 자영업자	2,629	990	1,639	1,706	728	978	2,798	1,070	1,728
② 무급가족종사자	125	58	67	79	38	41	103	36	67
③ 상용종사자	2,427	1,350	1,077	2,632	1,432	1,200	5,494	2,836	2,658
④ 임시및일일종사자	286	75	211	262	95	167	1,066	405	661
⑤ 기타종사자	300	163	137	284	84	200	377	132	245
94 협회및단체	**1,871**	**1,125**	**746**	**2,180**	**1,274**	**906**	**3,937**	**2,116**	**1,821**
① 자영업자	-	-	-	-	-	-	-	-	-
② 무급가족종사자	-	-	-	-	-	-	-	-	-
③ 상용종사자	1,599	955	644	1,941	1,163	778	3,341	1,878	1,463
④ 임시및일일종사자	92	41	51	104	48	56	460	181	279
⑤ 기타종사자	180	129	51	135	63	72	136	57	79
95 개인및소비용품수리업	**1,017**	**768**	**249**	**599**	**464**	**135**	**1,201**	**966**	**235**
① 자영업자	636	453	183	414	313	101	458	359	99
② 무급가족종사자	46	29	17	27	16	11	32	12	20
③ 상용종사자	304	262	42	143	122	21	660	556	104
④ 임시및일일종사자	27	21	6	13	11	2	47	38	9
⑤ 기타종사자	4	3	1	2	2	-	4	1	3
96 기타개인서비스업	**2,879**	**743**	**2,136**	**2,184**	**639**	**1,545**	**4,700**	**1,397**	**3,303**
① 자영업자	1,993	537	1,456	1,292	415	877	2,340	711	1,629
② 무급가족종사자	79	29	50	52	22	30	71	24	47
③ 상용종사자	524	133	391	548	147	401	1,493	402	1,091
④ 임시및일일종사자	167	13	154	145	36	109	559	186	373
⑤ 기타종사자	116	31	85	147	19	128	237	74	163

7. Number of Workers by Industrial Divisions, Status of Workers & Gu

(Eunpyeong-gu ~ Geumcheon-gu) Unit : Person

양천구 Yangcheon-gu			강서구 Gangseo-gu			구로구 Guro-gu			금천구 Geumcheon-gu			산업분류 Industrial Classifi-cation
계 Sum	남 Male	여 Female	계 Sum	남 Male	여 Female	계 Sum	남 Male	여 Female	계 Sum	남 Male	여 Female	
835	**370**	**465**	**1,295**	**603**	**692**	**800**	**327**	**473**	**398**	**223**	**175**	**90**
247	133	114	284	162	122	163	88	75	100	62	38	①
9	5	4	11	7	4	5	2	3	3	3	-	②
362	124	238	692	324	368	386	171	215	216	118	98	③
177	88	89	238	98	140	102	41	61	49	24	25	④
40	20	20	70	12	58	144	25	119	30	16	14	⑤
1,964	**1,130**	**834**	**2,729**	**1,615**	**1,114**	**1,727**	**969**	**758**	**1,080**	**575**	**505**	**91**
719	407	312	1,000	581	419	759	398	361	503	268	235	①
53	30	23	51	27	24	62	34	28	37	14	23	②
739	453	286	917	589	328	592	383	209	371	204	167	③
259	132	127	513	262	251	284	131	153	133	65	68	④
194	108	86	248	156	92	30	23	7	36	24	12	⑤
6,185	**2,842**	**3,343**	**10,461**	**5,394**	**5,067**	**6,714**	**3,364**	**3,350**	**5,575**	**3,092**	**2,483**	**S**
2,456	955	1,501	3,443	1,344	2,099	2,286	933	1,353	1,613	741	872	①
126	46	80	125	55	70	112	50	62	58	24	34	②
2,815	1,622	1,193	5,641	3,577	2,064	3,455	2,146	1,309	3,556	2,199	1,357	③
516	145	371	668	203	465	739	198	541	196	76	120	④
272	74	198	584	215	369	122	37	85	152	52	100	⑤
2,132	**1,276**	**856**	**2,818**	**1,624**	**1,194**	**2,062**	**1,301**	**761**	**1,742**	**1,142**	**600**	**94**
-	-	-	-	-	-	-	-	-	-	-	-	①
-	-	-	-	-	-	-	-	-	-	-	-	②
1,841	1,154	687	2,275	1,405	870	1,880	1,233	647	1,630	1,096	534	③
199	88	111	204	52	152	113	38	75	68	28	40	④
92	34	58	339	167	172	69	30	39	44	18	26	⑤
1,119	**860**	**259**	**2,916**	**2,414**	**502**	**1,478**	**1,189**	**289**	**2,102**	**1,420**	**682**	**95**
615	471	144	830	632	198	568	437	131	514	406	108	①
35	20	15	43	27	16	30	17	13	21	13	8	②
419	334	85	1,971	1,722	249	845	709	136	1,494	954	540	③
33	23	10	42	29	13	35	26	9	49	33	16	④
17	12	5	30	4	26	-	-	-	24	14	10	⑤
2,934	**706**	**2,228**	**4,727**	**1,356**	**3,371**	**3,174**	**874**	**2,300**	**1,731**	**530**	**1,201**	**96**
1,841	484	1,357	2,613	712	1,901	1,718	496	1,222	1,099	335	764	①
91	26	65	82	28	54	82	33	49	37	11	26	②
555	134	421	1,395	450	945	730	204	526	432	149	283	③
284	34	250	422	122	300	591	134	457	79	15	64	④
163	28	135	215	44	171	53	7	46	84	20	64	⑤

7. 산업중분류, 종사상 지위 및 구별 종사자수

(영등포구 ~ 강동구) 단위 : 명

산업분류 Industrial Classification	영등포구 Yeongdeungpo-gu			동작구 Dongjak-gu			관악구 Gwanak-gu		
	계 Sum	남 Male	여 Female	계 Sum	남 Male	여 Female	계 Sum	남 Male	여 Female
TT전 산 업	435,017	253,173	181,844	109,281	54,637	54,644	128,417	68,392	60,025
① 자영업자	51,421	33,972	17,449	23,490	13,642	9,848	32,692	20,266	12,426
② 무급가족종사자	2,292	955	1,337	2,103	881	1,222	2,403	1,067	1,336
③ 상용종사자	328,613	189,114	139,499	67,116	32,666	34,450	66,977	33,101	33,876
④ 임시및일일종사자	37,205	21,682	15,523	11,814	5,826	5,988	21,739	11,978	9,761
⑤ 기타종사자	15,486	7,450	8,036	4,758	1,622	3,136	4,606	1,980	2,626
A. 농업, 임업 및 어업	17	13	4	6	4	2	18	3	15
① 자영업자	-	-	-	-	-	-	-	-	-
② 무급가족종사자	-	-	-	-	-	-	-	-	-
③ 상용종사자	16	13	3	6	4	2	17	3	14
④ 임시및일일종사자	1	-	1	-	-	-	1	-	1
⑤ 기타종사자	-	-	-	-	-	-	-	-	-
01 농업	16	12	4	6	4	2	18	3	15
① 자영업자	-	-	-	-	-	-	-	-	-
② 무급가족종사자	-	-	-	-	-	-	-	-	-
③ 상용종사자	15	12	3	6	4	2	17	3	14
④ 임시및일일종사자	1	-	1	-	-	-	1	-	1
⑤ 기타종사자	-	-	-	-	-	-	-	-	-
02 임업	-	-	-	-	-	-	-	-	-
① 자영업자	-	-	-	-	-	-	-	-	-
② 무급가족종사자	-	-	-	-	-	-	-	-	-
③ 상용종사자	-	-	-	-	-	-	-	-	-
④ 임시및일일종사자	-	-	-	-	-	-	-	-	-
⑤ 기타종사자	-	-	-	-	-	-	-	-	-
03 어업	1	1	-	-	-	-	-	-	-
① 자영업자	-	-	-	-	-	-	-	-	-
② 무급가족종사자	-	-	-	-	-	-	-	-	-
③ 상용종사자	1	1	-	-	-	-	-	-	-
④ 임시및일일종사자	-	-	-	-	-	-	-	-	-
⑤ 기타종사자	-	-	-	-	-	-	-	-	-
B. 광업	5	4	1	-	-	-	1	1	-
① 자영업자	-	-	-	-	-	-	1	1	-
② 무급가족종사자	-	-	-	-	-	-	-	-	-
③ 상용종사자	5	4	1	-	-	-	-	-	-
④ 임시및일일종사자	-	-	-	-	-	-	-	-	-
⑤ 기타종사자	-	-	-	-	-	-	-	-	-
05 석탄, 원유및천연가스광업	-	-	-	-	-	-	-	-	-
① 자영업자	-	-	-	-	-	-	-	-	-
② 무급가족종사자	-	-	-	-	-	-	-	-	-
③ 상용종사자	-	-	-	-	-	-	-	-	-
④ 임시및일일종사자	-	-	-	-	-	-	-	-	-
⑤ 기타종사자	-	-	-	-	-	-	-	-	-
06 금속광업	2	1	1	-	-	-	-	-	-
① 자영업자	-	-	-	-	-	-	-	-	-
② 무급가족종사자	-	-	-	-	-	-	-	-	-
③ 상용종사자	2	1	1	-	-	-	-	-	-
④ 임시및일일종사자	-	-	-	-	-	-	-	-	-
⑤ 기타종사자	-	-	-	-	-	-	-	-	-

7. Number of Workers by Industrial Divisions, Status of Workers & Gu

(Yeongdeungpo-gu ~ Gangdong-gu) Unit : Person

서초구 Seocho-gu			강남구 Gangnam-gu			송파구 Songpa-gu			강동구 Gangdong-gu			산업분류 Industrial Classification
계 Sum	남 Male	여 Female	계 Sum	남 Male	여 Female	계 Sum	남 Male	여 Female	계 Sum	남 Male	여 Female	
487,976	290,084	197,892	801,419	447,809	353,610	400,781	244,588	156,193	157,465	83,415	74,050	TT
45,055	27,260	17,795	60,127	34,982	25,145	53,102	32,213	20,889	34,919	21,340	13,579	①
1,622	641	981	1,827	752	1,075	2,857	1,193	1,664	2,533	1,069	1,464	②
362,267	209,232	153,035	641,654	357,467	284,187	267,360	159,864	107,496	94,205	48,254	45,951	③
65,716	46,026	19,690	82,911	47,789	35,122	68,594	48,204	20,390	21,276	11,383	9,893	④
13,316	6,925	6,391	14,900	6,819	8,081	8,868	3,114	5,754	4,532	1,369	3,163	⑤
86	60	26	137	86	51	241	189	52	74	57	17	A
-	-	-	-	-	-	-	-	-	-	-	-	①
-	-	-	-	-	-	-	-	-	-	-	-	②
72	50	22	112	71	41	225	182	43	38	27	11	③
14	10	4	25	15	10	16	7	9	36	30	6	④
-	-	-	-	-	-	-	-	-	-	-	-	⑤
58	42	16	110	69	41	72	55	17	31	27	4	01
-	-	-	-	-	-	-	-	-	-	-	-	①
-	-	-	-	-	-	-	-	-	-	-	-	②
49	37	12	97	60	37	68	55	13	13	10	3	③
9	5	4	13	9	4	4	-	4	18	17	1	④
-	-	-	-	-	-	-	-	-	-	-	-	⑤
28	18	10	27	17	10	47	30	17	43	30	13	02
-	-	-	-	-	-	-	-	-	-	-	-	①
-	-	-	-	-	-	-	-	-	-	-	-	②
23	13	10	15	11	4	35	23	12	25	17	8	③
5	5	-	12	6	6	12	7	5	18	13	5	④
-	-	-	-	-	-	-	-	-	-	-	-	⑤
-	-	-	-	-	-	122	104	18	-	-	-	03
-	-	-	-	-	-	-	-	-	-	-	-	①
-	-	-	-	-	-	-	-	-	-	-	-	②
-	-	-	-	-	-	122	104	18	-	-	-	③
-	-	-	-	-	-	-	-	-	-	-	-	④
-	-	-	-	-	-	-	-	-	-	-	-	⑤
4	3	1	15	12	3	12	10	2	3	2	1	B
-	-	-	-	-	-	-	-	-	-	-	-	①
-	-	-	-	-	-	-	-	-	-	-	-	②
2	2	-	14	11	3	11	9	2	3	2	1	③
2	1	1	1	1	-	1	1	-	-	-	-	④
-	-	-	-	-	-	-	-	-	-	-	-	⑤
-	-	-	-	-	-	-	-	-	-	-	-	05
-	-	-	-	-	-	-	-	-	-	-	-	①
-	-	-	-	-	-	-	-	-	-	-	-	②
-	-	-	-	-	-	-	-	-	-	-	-	③
-	-	-	-	-	-	-	-	-	-	-	-	④
-	-	-	-	-	-	-	-	-	-	-	-	⑤
-	-	-	6	5	1	-	-	-	-	-	-	06
-	-	-	-	-	-	-	-	-	-	-	-	①
-	-	-	-	-	-	-	-	-	-	-	-	②
-	-	-	6	5	1	-	-	-	-	-	-	③
-	-	-	-	-	-	-	-	-	-	-	-	④
-	-	-	-	-	-	-	-	-	-	-	-	⑤

7. 산업중분류, 종사상 지위 및 구별 종사자수

(영등포구 ~ 강동구) 단위 : 명

산업분류 Industrial Classification	영등포구 Yeongdeungpo-gu			동작구 Dongjak-gu			관악구 Gwanak-gu		
	계 Sum	남 Male	여 Female	계 Sum	남 Male	여 Female	계 Sum	남 Male	여 Female
07 비금속광물광업;연료용제외	3	3	-	-	-	-	-	-	-
① 자영업자	-	-	-	-	-	-	-	-	-
② 무급가족종사자	-	-	-	-	-	-	-	-	-
③ 상용종사자	3	3	-	-	-	-	-	-	-
④ 임시및일일종사자	-	-	-	-	-	-	-	-	-
⑤ 기타종사자	-	-	-	-	-	-	-	-	-
08 광업지원서비스업	-	-	-	-	-	-	1	1	-
① 자영업자	-	-	-	-	-	-	1	1	-
② 무급가족종사자	-	-	-	-	-	-	-	-	-
③ 상용종사자	-	-	-	-	-	-	-	-	-
④ 임시및일일종사자	-	-	-	-	-	-	-	-	-
⑤ 기타종사자	-	-	-	-	-	-	-	-	-
C. 제조업	13,520	9,308	4,212	2,088	1,034	1,054	4,949	2,478	2,471
① 자영업자	4,032	3,287	745	823	477	346	1,726	1,139	587
② 무급가족종사자	291	121	170	143	51	92	294	107	187
③ 상용종사자	8,579	5,625	2,954	876	404	472	1,846	847	999
④ 임시및일일종사자	576	257	319	228	92	136	638	204	434
⑤ 기타종사자	42	18	24	18	10	8	445	181	264
10 식료품제조업	1,068	587	481	461	210	251	513	260	253
① 자영업자	240	144	96	218	106	112	267	157	110
② 무급가족종사자	84	25	59	85	30	55	98	40	58
③ 상용종사자	705	401	304	122	63	59	102	49	53
④ 임시및일일종사자	33	13	20	34	9	25	45	13	32
⑤ 기타종사자	6	4	2	2	2	-	1	1	-
11 음료제조업	90	38	52	2	1	1	4	2	2
① 자영업자	4	2	2	1	1	-	1	-	1
② 무급가족종사자	-	-	-	1	-	1	-	-	-
③ 상용종사자	83	35	48	-	-	-	1	1	-
④ 임시및일일종사자	3	1	2	-	-	-	2	1	1
⑤ 기타종사자	-	-	-	-	-	-	-	-	-
12 담배제조업	-	-	-	-	-	-	-	-	-
① 자영업자	-	-	-	-	-	-	-	-	-
② 무급가족종사자	-	-	-	-	-	-	-	-	-
③ 상용종사자	-	-	-	-	-	-	-	-	-
④ 임시및일일종사자	-	-	-	-	-	-	-	-	-
⑤ 기타종사자	-	-	-	-	-	-	-	-	-
13 섬유제품제조업;의복제외	446	184	262	122	63	59	335	167	168
① 자영업자	106	59	47	66	46	20	156	103	53
② 무급가족종사자	8	4	4	7	2	5	29	8	21
③ 상용종사자	224	115	109	34	10	24	118	43	75
④ 임시및일일종사자	107	6	101	14	4	10	30	13	17
⑤ 기타종사자	1	-	1	1	1	-	2	-	2
14 의복,의복액세서리및모피제품제조업	1,120	432	688	497	143	354	2,286	876	1,410
① 자영업자	248	140	108	140	69	71	544	313	231
② 무급가족종사자	31	10	21	19	6	13	113	44	69
③ 상용종사자	751	265	486	246	48	198	818	272	546
④ 임시및일일종사자	77	15	62	85	19	66	449	120	329
⑤ 기타종사자	13	2	11	7	1	6	362	127	235

7. Number of Workers by Industrial Divisions, Status of Workers & Gu

(Yeongdeungpo-gu ~ Gangdong-gu) Unit : Person

서초구 Seocho-gu			강남구 Gangnam-gu			송파구 Songpa-gu			강동구 Gangdong-gu			산업분류 Industrial Classifi-cation
계 Sum	남 Male	여 Female	계 Sum	남 Male	여 Female	계 Sum	남 Male	여 Female	계 Sum	남 Male	여 Female	
4	3	1	7	5	2	12	10	2	3	2	1	07
-	-	-	-	-	-	-	-	-	-	-	-	①
-	-	-	-	-	-	-	-	-	-	-	-	②
2	2	-	6	4	2	11	9	2	3	2	1	③
2	1	1	1	1	-	1	1	-	-	-	-	④
-	-	-	-	-	-	-	-	-	-	-	-	⑤
-	-	-	2	2	-	-	-	-	-	-	-	08
-	-	-	-	-	-	-	-	-	-	-	-	①
-	-	-	-	-	-	-	-	-	-	-	-	②
-	-	-	2	2	-	-	-	-	-	-	-	③
-	-	-	-	-	-	-	-	-	-	-	-	④
-	-	-	-	-	-	-	-	-	-	-	-	⑤
6,964	3,893	3,071	19,410	9,192	10,218	10,045	6,291	3,754	4,899	2,781	2,118	C
976	575	401	1,665	945	720	1,673	1,083	590	1,645	1,138	507	①
69	28	41	105	35	70	216	79	137	295	110	185	②
5,386	3,014	2,372	16,283	7,626	8,657	7,229	4,556	2,673	2,309	1,249	1,060	③
478	262	216	1,241	538	703	676	384	292	600	256	344	④
55	14	41	116	48	68	251	189	62	50	28	22	⑤
604	273	331	1,610	748	862	1,078	530	548	621	313	308	10
146	68	78	195	105	90	414	221	193	254	138	116	①
39	19	20	48	13	35	118	48	70	97	41	56	②
367	176	191	1,262	585	677	435	225	210	197	107	90	③
51	9	42	80	32	48	106	35	71	72	27	45	④
1	1	-	25	13	12	5	1	4	1	-	1	⑤
9	5	4	10	6	4	13	8	5	29	24	5	11
3	-	3	3	1	2	4	4	-	2	1	1	①
-	-	-	-	-	-	-	-	-	-	-	-	②
6	5	1	7	5	2	9	4	5	27	23	4	③
-	-	-	-	-	-	-	-	-	-	-	-	④
-	-	-	-	-	-	-	-	-	-	-	-	⑤
-	-	-	-	-	-	-	-	-	-	-	-	12
-	-	-	-	-	-	-	-	-	-	-	-	①
-	-	-	-	-	-	-	-	-	-	-	-	②
-	-	-	-	-	-	-	-	-	-	-	-	③
-	-	-	-	-	-	-	-	-	-	-	-	④
-	-	-	-	-	-	-	-	-	-	-	-	⑤
372	206	166	603	312	291	764	375	389	566	304	262	13
64	27	37	102	49	53	140	98	42	197	139	58	①
3	-	3	8	5	3	16	3	13	27	9	18	②
290	174	116	459	240	219	558	260	298	302	144	158	③
14	5	9	33	17	16	50	14	36	39	12	27	④
1	-	1	1	1	-	-	-	-	1	-	1	⑤
2,005	804	1,201	10,637	4,155	6,482	1,170	487	683	985	400	585	14
121	52	69	525	256	269	208	110	98	212	127	85	①
4	3	1	25	9	16	18	7	11	50	13	37	②
1,757	711	1,046	9,466	3,715	5,751	849	339	510	515	212	303	③
110	37	73	569	158	411	94	31	63	189	45	144	④
13	1	12	52	17	35	1	-	1	19	3	16	⑤

7. 산업중분류, 종사상 지위 및 구별 종사자수

(영등포구 ~ 강동구) 단위 : 명

산 업 분 류 Industrial Classification	영등포구 Yeongdeungpo-gu			동작구 Dongjak-gu			관악구 Gwanak-gu		
	계 Sum	남 Male	여 Female	계 Sum	남 Male	여 Female	계 Sum	남 Male	여 Female
15 가죽, 가방 및 신발 제조업	**191**	**112**	**79**	**95**	**41**	**54**	**531**	**350**	**181**
① 자 영 업 자	82	53	29	43	22	21	203	169	34
② 무급가족종사자	9	4	5	9	3	6	18	5	13
③ 상 용 종 사 자	94	52	42	26	10	16	221	115	106
④ 임시및일일종사자	5	2	3	17	6	11	31	14	17
⑤ 기 타 종 사 자	1	1	-	-	-	-	58	47	11
16 목재및나무제품제조업;가구제외	**40**	**29**	**11**	**9**	**6**	**3**	**7**	**7**	**-**
① 자 영 업 자	23	19	4	7	4	3	5	5	-
② 무급가족종사자	-	-	-	1	1	-	-	-	-
③ 상 용 종 사 자	9	5	4	-	-	-	2	2	-
④ 임시및일일종사자	6	3	3	1	1	-	-	-	-
⑤ 기 타 종 사 자	2	2	-	-	-	-	-	-	-
17 펄프, 종이및종이제품제조업	**331**	**227**	**104**	**112**	**56**	**56**	**60**	**25**	**35**
① 자 영 업 자	32	23	9	15	3	12	24	9	15
② 무급가족종사자	4	2	2	2	2	-	4	-	4
③ 상 용 종 사 자	283	196	87	90	48	42	28	14	14
④ 임시및일일종사자	12	6	6	5	3	2	4	2	2
⑤ 기 타 종 사 자	-	-	-	-	-	-	-	-	-
18 인쇄 및 기록매체복제업	**1,410**	**923**	**487**	**87**	**49**	**38**	**121**	**74**	**47**
① 자 영 업 자	415	318	97	49	33	16	63	47	16
② 무급가족종사자	23	7	16	4	2	2	2	1	1
③ 상 용 종 사 자	916	573	343	26	11	15	49	23	26
④ 임시및일일종사자	56	25	31	8	3	5	7	3	4
⑤ 기 타 종 사 자	-	-	-	-	-	-	-	-	-
19 코크스, 연탄및석유정제품제조업	**2**	**1**	**1**	**-**	**-**	**-**	**-**	**-**	**-**
① 자 영 업 자	2	1	1	-	-	-	-	-	-
② 무급가족종사자	-	-	-	-	-	-	-	-	-
③ 상 용 종 사 자	-	-	-	-	-	-	-	-	-
④ 임시및일일종사자	-	-	-	-	-	-	-	-	-
⑤ 기 타 종 사 자	-	-	-	-	-	-	-	-	-
20 화학물질및화학제품제조업;의약품제외	**353**	**176**	**177**	**35**	**18**	**17**	**41**	**21**	**20**
① 자 영 업 자	47	26	21	8	2	6	9	2	7
② 무급가족종사자	1	-	1	-	-	-	-	-	-
③ 상 용 종 사 자	283	144	139	24	13	11	28	16	12
④ 임시및일일종사자	17	5	12	3	3	-	3	2	1
⑤ 기 타 종 사 자	5	1	4	-	-	-	1	1	-
21 의료용물질및의약품제조업	**49**	**33**	**16**	**4**	**2**	**2**	**3**	**3**	**-**
① 자 영 업 자	1	1	-	1	1	-	-	-	-
② 무급가족종사자	-	-	-	-	-	-	-	-	-
③ 상 용 종 사 자	47	32	15	3	1	2	1	1	-
④ 임시및일일종사자	1	-	1	-	-	-	2	2	-
⑤ 기 타 종 사 자	-	-	-	-	-	-	-	-	-
22 고무및플라스틱제품제조업	**366**	**246**	**120**	**39**	**19**	**20**	**40**	**27**	**13**
① 자 영 업 자	99	80	19	12	4	8	14	11	3
② 무급가족종사자	7	2	5	-	-	-	-	-	-
③ 상 용 종 사 자	248	158	90	24	13	11	19	15	4
④ 임시및일일종사자	12	6	6	3	2	1	7	1	6
⑤ 기 타 종 사 자	-	-	-	-	-	-	-	-	-

7. Number of Workers by Industrial Divisions, Status of Workers & Gu

(Yeongdeungpo-gu ~ Gangdong-gu) Unit : Person

서초구 Seocho-gu			강남구 Gangnam-gu			송파구 Songpa-gu			강동구 Gangdong-gu			산업분류 Industrial Classifi-cation
계 Sum	남 Male	여 Female	계 Sum	남 Male	여 Female	계 Sum	남 Male	여 Female	계 Sum	남 Male	여 Female	
171	90	81	390	182	208	198	105	93	581	350	231	15
32	15	17	56	24	32	76	44	32	212	153	59	①
-	-	-	-	-	-	14	7	7	37	16	21	②
136	74	62	305	150	155	92	46	46	236	128	108	③
1	1	-	18	5	13	16	8	8	96	53	43	④
2	-	2	11	3	8	-	-	-	-	-	-	⑤
21	13	8	33	17	16	86	20	66	34	29	5	16
6	3	3	16	8	8	17	10	7	17	14	3	①
-	-	-	-	-	-	-	-	-	1	-	1	②
14	10	4	14	7	7	14	10	4	15	14	1	③
1	-	1	3	2	1	2	-	2	1	1	-	④
-	-	-	-	-	-	53	-	53	-	-	-	⑤
89	43	46	210	89	121	136	75	61	90	48	42	17
14	3	11	24	10	14	16	8	8	9	4	5	①
-	-	-	-	-	-	1	-	1	-	-	-	②
65	37	28	167	73	94	82	49	33	59	36	23	③
10	3	7	18	5	13	36	18	18	22	8	14	④
-	-	-	1	1	-	1	-	1	-	-	-	⑤
330	202	128	600	395	205	361	231	130	145	89	56	18
113	74	39	173	139	34	101	78	23	58	40	18	①
5	1	4	7	4	3	7	1	6	3	2	1	②
198	120	78	392	237	155	237	146	91	73	44	29	③
14	7	7	28	15	13	16	6	10	11	3	8	④
-	-	-	-	-	-	-	-	-	-	-	-	⑤
3	-	3	11	7	4	11	8	3	-	-	-	19
-	-	-	-	-	-	-	-	-	-	-	-	①
-	-	-	-	-	-	-	-	-	-	-	-	②
2	-	2	11	7	4	10	7	3	-	-	-	③
1	-	1	-	-	-	1	1	-	-	-	-	④
-	-	-	-	-	-	-	-	-	-	-	-	⑤
293	143	150	1,195	526	669	1,000	522	478	54	21	33	20
26	11	15	49	16	33	49	21	28	14	6	8	①
-	-	-	-	-	-	4	-	4	-	-	-	②
246	120	126	1,008	443	565	908	471	437	38	14	24	③
18	9	9	133	67	66	39	30	9	2	1	1	④
3	3	-	5	-	5	-	-	-	-	-	-	⑤
22	14	8	84	45	39	29	23	6	1	-	1	21
2	1	1	6	5	1	3	3	-	1	-	1	①
-	-	-	-	-	-	-	-	-	-	-	-	②
18	12	6	76	39	37	26	20	6	-	-	-	③
2	1	1	2	1	1	-	-	-	-	-	-	④
-	-	-	-	-	-	-	-	-	-	-	-	⑤
134	88	46	385	243	142	97	64	33	59	42	17	22
13	11	2	19	13	6	25	19	6	20	17	3	①
-	-	-	-	-	-	1	-	1	3	-	3	②
107	71	36	350	221	129	60	37	23	31	22	9	③
14	6	8	16	9	7	10	7	3	5	3	2	④
-	-	-	-	-	-	1	1	-	-	-	-	⑤

7. 산업중분류, 종사상 지위 및 구별 종사자수

(영등포구 ~ 강동구) 단위 : 명

산업분류 Industrial Classification	영등포구 Yeongdeungpo-gu			동작구 Dongjak-gu			관악구 Gwanak-gu		
	계 Sum	남 Male	여 Female	계 Sum	남 Male	여 Female	계 Sum	남 Male	여 Female
23 비금속광물제품제조업	**61**	**39**	**22**	**28**	**19**	**9**	**23**	**16**	**7**
① 자영업자	26	16	10	16	9	7	15	9	6
② 무급가족종사자	-	-	-	-	-	-	-	-	-
③ 상용종사자	29	18	11	12	10	2	2	2	-
④ 임시및일일종사자	4	4	-	-	-	-	5	4	1
⑤ 기타종사자	2	1	1	-	-	-	1	1	-
24 1차금속제조업	**242**	**201**	**41**	**4**	**3**	**1**	**1**	**1**	**-**
① 자영업자	74	64	10	1	1	-	-	-	-
② 무급가족종사자	5	2	3	-	-	-	-	-	-
③ 상용종사자	160	132	28	1	1	-	-	-	-
④ 임시및일일종사자	3	3	-	2	1	1	1	1	-
⑤ 기타종사자	-	-	-	-	-	-	-	-	-
25 금속가공제품제조업;기계및가구제외	**2,265**	**1,912**	**353**	**47**	**37**	**10**	**85**	**66**	**19**
① 자영업자	1,197	1,090	107	30	23	7	43	37	6
② 무급가족종사자	54	28	26	1	-	1	2	1	1
③ 상용종사자	977	767	210	12	10	2	34	22	12
④ 임시및일일종사자	33	23	10	4	4	-	6	6	-
⑤ 기타종사자	4	4	-	-	-	-	-	-	-
26 전자부품, 컴퓨터, 영상, 음향및통신장비제조업	**667**	**508**	**159**	**83**	**60**	**23**	**104**	**67**	**37**
① 자영업자	69	62	7	10	8	2	30	24	6
② 무급가족종사자	-	-	-	-	-	-	3	1	2
③ 상용종사자	569	429	140	61	42	19	54	36	18
④ 임시및일일종사자	29	17	12	12	10	2	17	6	11
⑤ 기타종사자	-	-	-	-	-	-	-	-	-
27 의료, 정밀, 광학기기및시계제조업	**742**	**509**	**233**	**120**	**85**	**35**	**203**	**138**	**65**
① 자영업자	140	126	14	40	36	4	49	47	2
② 무급가족종사자	8	3	5	1	-	1	4	1	3
③ 상용종사자	577	370	207	64	39	25	146	88	58
④ 임시및일일종사자	16	9	7	10	6	4	2	1	1
⑤ 기타종사자	1	1	-	5	4	1	2	1	1
28 전기장비제조업	**834**	**643**	**191**	**72**	**51**	**21**	**110**	**83**	**27**
① 자영업자	103	92	11	25	22	3	49	45	4
② 무급가족종사자	5	3	2	3	2	1	3	-	3
③ 상용종사자	710	538	172	38	22	16	49	33	16
④ 임시및일일종사자	15	10	5	5	4	1	9	5	4
⑤ 기타종사자	1	-	1	1	1	-	-	-	-
29 기타기계및장비제조업	**1,841**	**1,542**	**299**	**18**	**15**	**3**	**75**	**58**	**17**
① 자영업자	647	601	46	6	5	1	17	13	4
② 무급가족종사자	18	9	9	-	-	-	1	-	1
③ 상용종사자	1,095	869	226	10	9	1	49	39	10
④ 임시및일일종사자	80	63	17	2	1	1	8	6	2
⑤ 기타종사자	1	-	1	-	-	-	-	-	-
30 자동차및트레일러제조업	**64**	**54**	**10**	**3**	**2**	**1**	**11**	**6**	**5**
① 자영업자	22	21	1	3	2	1	3	3	-
② 무급가족종사자	3	1	2	-	-	-	-	-	-
③ 상용종사자	36	29	7	-	-	-	6	3	3
④ 임시및일일종사자	2	2	-	-	-	-	2	-	2
⑤ 기타종사자	1	1	-	-	-	-	-	-	-

7. Number of Workers by Industrial Divisions, Status of Workers & Gu

(Yeongdeungpo-gu ~ Gangdong-gu) Unit : Person

서초구 Seocho-gu			강남구 Gangnam-gu			송파구 Songpa-gu			강동구 Gangdong-gu			산업분류 Industrial Classifi-cation
계 Sum	남 Male	여 Female	계 Sum	남 Male	여 Female	계 Sum	남 Male	여 Female	계 Sum	남 Male	여 Female	
61	30	31	184	128	56	336	291	45	23	15	8	23
18	7	11	18	6	12	25	6	19	13	7	6	①
-	-	-	-	-	-	1	-	1	1	1	-	②
42	23	19	158	116	42	113	92	21	3	3	-	③
1	-	1	7	6	1	12	8	4	6	4	2	④
-	-	-	1	-	1	185	185	-	-	-	-	⑤
16	13	3	7	4	3	5	5	-	4	3	1	24
2	1	1	1	-	1	2	2	-	3	3	-	①
-	-	-	-	-	-	-	-	-	1	-	1	②
12	10	2	5	3	2	3	3	-	-	-	-	③
2	2	-	1	1	-	-	-	-	-	-	-	④
-	-	-	-	-	-	-	-	-	-	-	-	⑤
220	172	48	161	106	55	285	222	63	132	100	32	25
36	30	6	22	14	8	47	37	10	61	53	8	①
4	1	3	1	-	1	1	-	1	10	2	8	②
167	132	35	115	81	34	228	178	50	42	30	12	③
13	9	4	23	11	12	9	7	2	19	15	4	④
-	-	-	-	-	-	-	-	-	-	-	-	⑤
549	420	129	752	618	134	1,093	915	178	71	52	19	26
14	12	2	18	16	2	38	29	9	19	14	5	①
-	-	-	-	-	-	-	-	-	2	1	1	②
515	391	124	597	484	113	962	803	159	39	32	7	③
20	17	3	129	110	19	91	82	9	5	2	3	④
-	-	-	8	8	-	2	1	1	6	3	3	⑤
524	371	153	464	301	163	1,020	734	286	281	197	84	27
48	43	5	48	38	10	79	67	12	58	54	4	①
-	-	-	3	1	2	2	-	2	2	1	1	②
467	321	146	391	249	142	884	627	257	201	127	74	③
9	7	2	21	12	9	55	40	15	19	14	5	④
-	-	-	1	1	-	-	-	-	1	1	-	⑤
117	83	34	361	251	110	677	539	138	170	126	44	28
19	15	4	21	17	4	42	36	6	38	37	1	①
1	1	-	1	1	-	4	-	4	2	1	1	②
84	58	26	316	219	97	603	480	123	105	68	37	③
13	9	4	23	14	9	28	23	5	25	20	5	④
-	-	-	-	-	-	-	-	-	-	-	-	⑤
146	98	48	238	185	53	469	364	105	142	120	22	29
11	11	-	24	19	5	32	26	6	19	14	5	①
-	-	-	-	-	-	3	1	2	5	4	1	②
93	72	21	193	148	45	400	315	85	87	72	15	③
10	7	3	21	18	3	34	22	12	11	10	1	④
32	8	24	-	-	-	-	-	-	20	20	-	⑤
70	63	7	85	74	11	14	12	2	9	6	3	30
1	1	-	3	3	-	-	-	-	3	3	-	①
-	-	-	-	-	-	-	-	-	4	2	2	②
69	62	7	80	69	11	12	10	2	-	-	-	③
-	-	-	2	2	-	2	2	-	2	1	1	④
-	-	-	-	-	-	-	-	-	-	-	-	⑤

7. 산업중분류, 종사상 지위 및 구별 종사자수

(영등포구 ~ 강동구) 단위 : 명

산 업 분 류 Industrial Classification	영등포구 Yeongdeungpo-gu			동작구 Dongjak-gu			관악구 Gwanak-gu		
	계 Sum	남 Male	여 Female	계 Sum	남 Male	여 Female	계 Sum	남 Male	여 Female
31 기타운송장비제조업	**36**	**25**	**11**	**9**	**7**	**2**	**1**	**1**	**-**
① 자영업자	10	10	-	-	-	-	1	1	-
② 무급가족종사자	-	-	-	-	-	-	-	-	-
③ 상용종사자	21	11	10	8	7	1	-	-	-
④ 임시및일일종사자	5	4	1	1	-	1	-	-	-
⑤ 기타종사자	-	-	-	-	-	-	-	-	-
32 가구제조업	**100**	**77**	**23**	**49**	**33**	**16**	**60**	**45**	**15**
① 자영업자	47	41	6	21	15	6	29	25	4
② 무급가족종사자	3	2	1	7	2	5	2	-	2
③ 상용종사자	47	32	15	18	15	3	27	19	8
④ 임시및일일종사자	3	2	1	3	1	2	2	1	1
⑤ 기타종사자	-	-	-	-	-	-	-	-	-
33 기타제품제조업	**907**	**560**	**347**	**156**	**83**	**73**	**287**	**144**	**143**
① 자영업자	269	177	92	94	51	43	180	97	83
② 무급가족종사자	22	15	7	3	1	2	14	6	8
③ 상용종사자	563	334	229	48	24	24	69	35	34
④ 임시및일일종사자	49	33	16	9	6	3	6	3	3
⑤ 기타종사자	4	1	3	2	1	1	18	3	15
34 산업용기계및장비수리업	**295**	**250**	**45**	**36**	**31**	**5**	**48**	**41**	**7**
① 자영업자	129	121	8	17	14	3	24	22	2
② 무급가족종사자	6	4	2	-	-	-	1	-	1
③ 상용종사자	152	120	32	9	8	1	23	19	4
④ 임시및일일종사자	8	5	3	10	9	1	-	-	-
⑤ 기타종사자	-	-	-	-	-	-	-	-	-
D. 전기, 가스, 증기및공기조절공급업	**898**	**633**	**265**	**156**	**117**	**39**	**20**	**11**	**9**
① 자영업자	20	10	10	10	7	3	17	9	8
② 무급가족종사자	-	-	-	-	-	-	-	-	-
③ 상용종사자	872	620	252	144	109	35	3	2	1
④ 임시및일일종사자	6	3	3	2	1	1	-	-	-
⑤ 기타종사자	-	-	-	-	-	-	-	-	-
35 전기, 가스, 증기및공기조절공급업	**898**	**633**	**265**	**156**	**117**	**39**	**20**	**11**	**9**
① 자영업자	20	10	10	10	7	3	17	9	8
② 무급가족종사자	-	-	-	-	-	-	-	-	-
③ 상용종사자	872	620	252	144	109	35	3	2	1
④ 임시및일일종사자	6	3	3	2	1	1	-	-	-
⑤ 기타종사자	-	-	-	-	-	-	-	-	-
E. 수도, 하수및폐기물처리, 원료재생업	**496**	**438**	**58**	**512**	**431**	**81**	**260**	**238**	**22**
① 자영업자	9	8	1	6	6	-	7	7	-
② 무급가족종사자	1	-	1	-	-	-	-	-	-
③ 상용종사자	474	419	55	494	418	76	192	173	19
④ 임시및일일종사자	11	10	1	12	7	5	61	58	3
⑤ 기타종사자	1	1	-	-	-	-	-	-	-
36 수도업	**108**	**78**	**30**	**219**	**167**	**52**	**-**	**-**	**-**
① 자영업자	-	-	-	-	-	-	-	-	-
② 무급가족종사자	-	-	-	-	-	-	-	-	-
③ 상용종사자	108	78	30	219	167	52	-	-	-
④ 임시및일일종사자	-	-	-	-	-	-	-	-	-
⑤ 기타종사자	-	-	-	-	-	-	-	-	-

7. Number of Workers by Industrial Divisions, Status of Workers & Gu

(Yeongdeungpo-gu ~ Gangdong-gu) Unit : Person

서초구 Seocho-gu			강남구 Gangnam-gu			송파구 Songpa-gu			강동구 Gangdong-gu			산업분류 Industrial Classifi-cation
계 Sum	남 Male	여 Female	계 Sum	남 Male	여 Female	계 Sum	남 Male	여 Female	계 Sum	남 Male	여 Female	
12	10	2	19	14	5	43	36	7	1	-	1	31
1	1	-	1	1	-	4	3	1	1	-	1	①
-	-	-	1	-	1	-	-	-	-	-	-	②
10	9	1	16	12	4	34	29	5	-	-	-	③
1	-	1	1	1	-	5	4	1	-	-	-	④
-	-	-	-	-	-	-	-	-	-	-	-	⑤
148	104	44	208	120	88	141	110	31	134	66	68	32
47	37	10	32	20	12	45	44	1	46	37	9	①
3	1	2	3	1	2	3	2	1	7	2	5	②
75	53	22	153	89	64	83	58	25	71	19	52	③
23	13	10	20	10	10	10	6	4	10	8	2	④
-	-	-	-	-	-	-	-	-	-	-	-	⑤
875	487	388	1,121	634	487	927	535	392	709	424	285	33
218	134	84	289	168	121	275	190	85	355	247	108	①
10	2	8	6	1	5	22	10	12	41	13	28	②
595	328	267	725	420	305	576	301	275	246	135	111	③
49	22	27	90	41	49	52	34	18	65	28	37	④
3	1	2	11	4	7	2	-	2	2	1	1	⑤
173	161	12	42	32	10	92	80	12	58	52	6	34
21	18	3	20	17	3	31	27	4	33	30	3	①
-	-	-	2	-	2	1	-	1	2	2	-	②
51	45	6	17	14	3	51	46	5	22	19	3	③
101	98	3	3	1	2	8	6	2	1	1	-	④
-	-	-	-	-	-	1	1	-	-	-	-	⑤
228	168	60	1,260	1,000	260	106	67	39	59	39	20	D
10	5	5	29	14	15	40	26	14	22	10	12	①
-	-	-	-	-	-	-	-	-	-	-	-	②
215	162	53	1,220	975	245	65	40	25	36	28	8	③
3	1	2	6	6	-	1	1	-	1	1	-	④
-	-	-	5	5	-	-	-	-	-	-	-	⑤
228	168	60	1,260	1,000	260	106	67	39	59	39	20	35
10	5	5	29	14	15	40	26	14	22	10	12	①
-	-	-	-	-	-	-	-	-	-	-	-	②
215	162	53	1,220	975	245	65	40	25	36	28	8	③
3	1	2	6	6	-	1	1	-	1	1	-	④
-	-	-	5	5	-	-	-	-	-	-	-	⑤
428	383	45	1,033	869	164	655	575	80	555	463	92	E
4	4	-	9	5	4	6	5	1	13	11	2	①
-	-	-	1	1	-	1	-	1	-	-	-	②
398	359	39	950	814	136	630	553	77	497	408	89	③
26	20	6	73	49	24	13	12	1	45	44	1	④
-	-	-	-	-	-	5	5	-	-	-	-	⑤
2	2	-	151	105	46	26	26	-	255	211	44	36
-	-	-	-	-	-	-	-	-	-	-	-	①
-	-	-	-	-	-	-	-	-	-	-	-	②
2	2	-	121	85	36	26	26	-	242	198	44	③
-	-	-	30	20	10	-	-	-	13	13	-	④
-	-	-	-	-	-	-	-	-	-	-	-	⑤

7. 산업중분류, 종사상 지위 및 구별 종사자수

(영등포구 ~ 강동구) 단위 : 명

산업분류 Industrial Classification	영등포구 Yeongdeungpo-gu			동작구 Dongjak-gu			관악구 Gwanak-gu		
	계 Sum	남 Male	여 Female	계 Sum	남 Male	여 Female	계 Sum	남 Male	여 Female
37 하수, 폐수및분뇨처리업	**168**	**156**	**12**	**42**	**34**	**8**	**48**	**40**	**8**
① 자영업자	1	1	-	-	-	-	2	2	-
② 무급가족종사자	-	-	-	-	-	-	-	-	-
③ 상용종사자	164	152	12	42	34	8	46	38	8
④ 임시및일일종사자	3	3	-	-	-	-	-	-	-
⑤ 기타종사자	-	-	-	-	-	-	-	-	-
38 폐기물수집, 운반, 처리및원료재생업	**220**	**204**	**16**	**251**	**230**	**21**	**212**	**198**	**14**
① 자영업자	8	7	1	6	6	-	5	5	-
② 무급가족종사자	1	-	1	-	-	-	-	-	-
③ 상용종사자	202	189	13	233	217	16	146	135	11
④ 임시및일일종사자	8	7	1	12	7	5	61	58	3
⑤ 기타종사자	1	1	-	-	-	-	-	-	-
39 환경정화및복원업	-	-	-	-	-	-	-	-	-
① 자영업자	-	-	-	-	-	-	-	-	-
② 무급가족종사자	-	-	-	-	-	-	-	-	-
③ 상용종사자	-	-	-	-	-	-	-	-	-
④ 임시및일일종사자	-	-	-	-	-	-	-	-	-
⑤ 기타종사자	-	-	-	-	-	-	-	-	-
F. 건설업	**35,411**	**30,194**	**5,217**	**5,995**	**5,109**	**886**	**11,754**	**10,225**	**1,529**
① 자영업자	10,013	7,900	2,113	1,357	1,084	273	1,896	1,573	323
② 무급가족종사자	65	37	28	85	41	44	92	53	39
③ 상용종사자	13,770	11,545	2,225	1,975	1,591	384	2,973	2,360	613
④ 임시및일일종사자	11,320	10,481	839	2,421	2,257	164	6,582	6,050	532
⑤ 기타종사자	243	231	12	157	136	21	211	189	22
41 종합건설업	**6,270**	**5,526**	**744**	**546**	**454**	**92**	**1,736**	**1,525**	**211**
① 자영업자	88	73	15	46	38	8	77	62	15
② 무급가족종사자	5	4	1	2	1	1	4	2	2
③ 상용종사자	4,786	4,212	574	302	232	70	549	414	135
④ 임시및일일종사자	1,347	1,194	153	193	181	12	1,091	1,047	44
⑤ 기타종사자	44	43	1	3	2	1	15	-	15
42 전문직별공사업	**29,141**	**24,668**	**4,473**	**5,449**	**4,655**	**794**	**10,018**	**8,700**	**1,318**
① 자영업자	9,925	7,827	2,098	1,311	1,046	265	1,819	1,511	308
② 무급가족종사자	60	33	27	83	40	43	88	51	37
③ 상용종사자	8,984	7,333	1,651	1,673	1,359	314	2,424	1,946	478
④ 임시및일일종사자	9,973	9,287	686	2,228	2,076	152	5,491	5,003	488
⑤ 기타종사자	199	188	11	154	134	20	196	189	7
G. 도매및소매업	**59,798**	**35,553**	**24,245**	**15,553**	**8,318**	**7,235**	**17,796**	**9,336**	**8,460**
① 자영업자	12,238	7,186	5,052	6,663	3,504	3,159	7,908	4,150	3,758
② 무급가족종사자	654	261	393	767	319	448	604	275	329
③ 상용종사자	43,147	26,392	16,755	6,163	3,663	2,500	6,777	3,796	2,981
④ 임시및일일종사자	3,176	1,362	1,814	1,453	715	738	2,077	1,036	1,041
⑤ 기타종사자	583	352	231	507	117	390	430	79	351
45 자동차및부품판매업	**1,444**	**1,143**	**301**	**321**	**265**	**56**	**356**	**298**	**58**
① 자영업자	230	196	34	53	44	9	105	84	21
② 무급가족종사자	11	2	9	4	2	2	6	4	2
③ 상용종사자	1,087	842	245	198	157	41	208	175	33
④ 임시및일일종사자	28	17	11	15	13	2	5	4	1
⑤ 기타종사자	88	86	2	51	49	2	32	31	1

7. Number of Workers by Industrial Divisions, Status of Workers & Gu

(Yeongdeungpo-gu ~ Gangdong-gu) Unit : Person

서초구 Seocho-gu			강남구 Gangnam-gu			송파구 Songpa-gu			강동구 Gangdong-gu			산업분류 Industrial Classifi-cation
계 Sum	남 Male	여 Female	계 Sum	남 Male	여 Female	계 Sum	남 Male	여 Female	계 Sum	남 Male	여 Female	
103	**87**	**16**	**291**	**248**	**43**	**50**	**45**	**5**	**71**	**59**	**12**	**37**
1	1	-	2	2	-	1	1	-	6	5	1	①
-	-	-	-	-	-	1	-	1	-	-	-	②
78	67	11	249	220	29	44	40	4	55	44	11	③
24	19	5	40	26	14	4	4	-	10	10	-	④
-	-	-	-	-	-	-	-	-	-	-	-	⑤
223	**209**	**14**	**588**	**513**	**75**	**560**	**488**	**72**	**229**	**193**	**36**	**38**
3	3	-	7	3	4	5	4	1	7	6	1	①
-	-	-	1	1	-	-	-	-	-	-	-	②
218	205	13	577	506	71	541	471	70	200	166	34	③
2	1	1	3	3	-	9	8	1	22	21	1	④
-	-	-	-	-	-	5	5	-	-	-	-	⑤
100	**85**	**15**	**3**	**3**	**-**	**19**	**16**	**3**	**-**	**-**	**-**	**39**
-	-	-	-	-	-	-	-	-	-	-	-	①
-	-	-	-	-	-	-	-	-	-	-	-	②
100	85	15	3	3	-	19	16	3	-	-	-	③
-	-	-	-	-	-	-	-	-	-	-	-	④
-	-	-	-	-	-	-	-	-	-	-	-	⑤
64,933	**56,702**	**8,231**	**51,667**	**43,389**	**8,278**	**62,020**	**53,785**	**8,235**	**20,667**	**17,051**	**3,616**	**F**
2,705	2,082	623	1,222	918	304	3,017	2,449	568	1,993	1,616	377	①
40	18	22	41	22	19	104	40	64	142	88	54	②
23,536	19,546	3,990	25,743	20,131	5,612	17,668	14,213	3,455	10,835	8,830	2,005	③
38,628	35,037	3,591	24,445	22,125	2,320	41,033	36,902	4,131	7,677	6,497	1,180	④
24	19	5	216	193	23	198	181	17	20	20	-	⑤
17,897	**15,695**	**2,202**	**15,390**	**13,015**	**2,375**	**10,022**	**8,818**	**1,204**	**10,125**	**8,690**	**1,435**	**41**
76	57	19	84	67	17	121	91	30	92	71	21	①
3	1	2	1	1	-	2	2	-	10	8	2	②
12,361	10,806	1,555	10,390	8,602	1,788	5,566	4,704	862	7,574	6,321	1,253	③
5,435	4,813	622	4,889	4,324	565	4,285	3,977	308	2,431	2,272	159	④
22	18	4	26	21	5	48	44	4	18	18	-	⑤
47,036	**41,007**	**6,029**	**36,277**	**30,374**	**5,903**	**51,998**	**44,967**	**7,031**	**10,542**	**8,361**	**2,181**	**42**
2,629	2,025	604	1,138	851	287	2,896	2,358	538	1,901	1,545	356	①
37	17	20	40	21	19	102	38	64	132	80	52	②
11,175	8,740	2,435	15,353	11,529	3,824	12,102	9,509	2,593	3,261	2,509	752	③
33,193	30,224	2,969	19,556	17,801	1,755	36,748	32,925	3,823	5,246	4,225	1,021	④
2	1	1	190	172	18	150	137	13	2	2	-	⑤
72,744	**42,418**	**30,326**	**157,568**	**85,031**	**72,537**	**82,988**	**47,420**	**35,568**	**28,849**	**15,574**	**13,275**	**G**
11,859	6,071	5,788	14,683	6,965	7,718	15,434	8,107	7,327	9,779	5,087	4,692	①
529	194	335	426	190	236	858	362	496	711	286	425	②
56,015	34,135	21,880	133,551	74,262	59,289	60,052	35,899	24,153	15,579	9,027	6,552	③
3,788	1,680	2,108	7,990	3,195	4,795	5,731	2,685	3,046	2,347	1,019	1,328	④
553	338	215	918	419	499	913	367	546	433	155	278	⑤
2,342	**1,936**	**406**	**5,022**	**3,884**	**1,138**	**1,835**	**1,465**	**370**	**555**	**447**	**108**	**45**
134	120	14	156	132	24	208	184	24	115	98	17	①
2	-	2	3	1	2	8	3	5	2	2	-	②
2,004	1,635	369	4,579	3,512	1,067	1,437	1,122	315	342	263	79	③
43	28	15	181	143	38	78	56	22	18	15	3	④
159	153	6	103	96	7	104	100	4	78	69	9	⑤

7. 산업중분류, 종사상 지위 및 구별 종사자수

(영등포구 ~ 강동구) 단위 : 명

산업분류 Industrial Classification	영등포구 Yeongdeungpo-gu			동작구 Dongjak-gu			관악구 Gwanak-gu		
	계 Sum	남 Male	여 Female	계 Sum	남 Male	여 Female	계 Sum	남 Male	여 Female
46 도매및상품중개업	**37,228**	**24,789**	**12,439**	**5,104**	**3,317**	**1,787**	**4,320**	**2,718**	**1,602**
① 자영업자	4,375	3,333	1,042	1,524	1,097	427	1,294	921	373
② 무급가족종사자	230	94	136	275	100	175	101	46	55
③ 상용종사자	31,313	20,667	10,646	3,020	2,025	995	2,601	1,593	1,008
④ 임시및일일종사자	1,021	517	504	139	82	57	219	150	69
⑤ 기타종사자	289	178	111	146	13	133	105	8	97
47 소매업 ; 자동차제외	**21,126**	**9,621**	**11,505**	**10,128**	**4,736**	**5,392**	**13,120**	**6,320**	**6,800**
① 자영업자	7,633	3,657	3,976	5,086	2,363	2,723	6,509	3,145	3,364
② 무급가족종사자	413	165	248	488	217	271	497	225	272
③ 상용종사자	10,747	4,883	5,864	2,945	1,481	1,464	3,968	2,028	1,940
④ 임시및일일종사자	2,127	828	1,299	1,299	620	679	1,853	882	971
⑤ 기타종사자	206	88	118	310	55	255	293	40	253
H. 운수및창고업	**12,445**	**9,638**	**2,807**	**3,343**	**3,094**	**249**	**6,446**	**6,072**	**374**
① 자영업자	5,213	4,775	438	2,189	2,091	98	4,415	4,203	212
② 무급가족종사자	17	8	9	6	4	2	9	7	2
③ 상용종사자	6,706	4,421	2,285	1,074	937	137	1,592	1,476	116
④ 임시및일일종사자	235	188	47	35	24	11	205	173	32
⑤ 기타종사자	274	246	28	39	38	1	225	213	12
49 육상운송및파이프라인운송업	**7,955**	**7,023**	**932**	**2,747**	**2,573**	**174**	**6,238**	**5,916**	**322**
① 자영업자	5,093	4,681	412	2,138	2,051	87	4,364	4,166	198
② 무급가족종사자	13	5	8	4	4	-	6	4	2
③ 상용종사자	2,404	1,938	466	545	463	82	1,447	1,366	81
④ 임시및일일종사자	184	157	27	21	17	4	197	168	29
⑤ 기타종사자	261	242	19	39	38	1	224	212	12
50 수상운송업	**313**	**267**	**46**	**1**	**1**	**-**	**-**	**-**	**-**
① 자영업자	-	-	-	-	-	-	-	-	-
② 무급가족종사자	-	-	-	-	-	-	-	-	-
③ 상용종사자	313	267	46	1	1	-	-	-	-
④ 임시및일일종사자	-	-	-	-	-	-	-	-	-
⑤ 기타종사자	-	-	-	-	-	-	-	-	-
51 항공운송업	**18**	**11**	**7**	**-**	**-**	**-**	**-**	**-**	**-**
① 자영업자	-	-	-	-	-	-	-	-	-
② 무급가족종사자	-	-	-	-	-	-	-	-	-
③ 상용종사자	18	11	7	-	-	-	-	-	-
④ 임시및일일종사자	-	-	-	-	-	-	-	-	-
⑤ 기타종사자	-	-	-	-	-	-	-	-	-
52 창고및운송관련서비스업	**4,159**	**2,337**	**1,822**	**595**	**520**	**75**	**208**	**156**	**52**
① 자영업자	120	94	26	51	40	11	51	37	14
② 무급가족종사자	4	3	1	2	-	2	3	3	-
③ 상용종사자	3,971	2,205	1,766	528	473	55	145	110	35
④ 임시및일일종사자	51	31	20	14	7	7	8	5	3
⑤ 기타종사자	13	4	9	-	-	-	1	1	-
I. 숙박및음식점업	**24,467**	**9,801**	**14,666**	**10,555**	**4,299**	**6,256**	**15,419**	**6,655**	**8,764**
① 자영업자	6,785	3,041	3,744	4,045	1,878	2,167	5,935	2,892	3,043
② 무급가족종사자	990	415	575	789	335	454	1,028	458	570
③ 상용종사자	11,599	4,790	6,809	3,054	1,223	1,831	4,909	2,193	2,716
④ 임시및일일종사자	5,035	1,538	3,497	2,658	859	1,799	3,530	1,103	2,427
⑤ 기타종사자	58	17	41	9	4	5	17	9	8

7. Number of Workers by Industrial Divisions, Status of Workers & Gu

(Yeongdeungpo-gu ~ Gangdong-gu) Unit : Person

서초구 Seocho-gu			강남구 Gangnam-gu			송파구 Songpa-gu			강동구 Gangdong-gu			산업분류 Industrial Classifi-cation
계 Sum	남 Male	여 Female	계 Sum	남 Male	여 Female	계 Sum	남 Male	여 Female	계 Sum	남 Male	여 Female	
44,850	**29,170**	**15,680**	**105,316**	**60,544**	**44,772**	**45,351**	**29,586**	**15,765**	**11,926**	**7,626**	**4,300**	**46**
3,445	2,354	1,091	3,907	2,449	1,458	4,710	3,354	1,356	2,302	1,618	684	①
210	73	137	68	33	35	302	123	179	144	63	81	②
39,831	25,997	13,834	98,099	56,674	41,425	38,635	25,176	13,459	8,806	5,622	3,184	③
1,168	611	557	2,985	1,214	1,771	1,558	852	706	616	289	327	④
196	135	61	257	174	83	146	81	65	58	34	24	⑤
25,552	**11,312**	**14,240**	**47,230**	**20,603**	**26,627**	**35,802**	**16,369**	**19,433**	**16,368**	**7,501**	**8,867**	**47**
8,280	3,597	4,683	10,620	4,384	6,236	10,516	4,569	5,947	7,362	3,371	3,991	①
317	121	196	355	156	199	548	236	312	565	221	344	②
14,180	6,503	7,677	30,873	14,076	16,797	19,980	9,601	10,379	6,431	3,142	3,289	③
2,577	1,041	1,536	4,824	1,838	2,986	4,095	1,777	2,318	1,713	715	998	④
198	50	148	558	149	409	663	186	477	297	52	245	⑤
12,744	**10,864**	**1,880**	**12,036**	**9,517**	**2,519**	**17,149**	**15,184**	**1,965**	**9,175**	**8,578**	**597**	**H**
3,838	3,395	443	3,092	2,847	245	7,505	6,998	507	5,313	5,041	272	①
5	4	1	12	3	9	9	5	4	10	6	4	②
7,568	6,266	1,302	7,725	5,551	2,174	8,235	6,859	1,376	3,654	3,364	290	③
255	171	84	1,120	1,033	87	825	767	58	116	86	30	④
1,078	1,028	50	87	83	4	575	555	20	82	81	1	⑤
10,274	**9,151**	**1,123**	**6,722**	**6,054**	**668**	**14,186**	**13,103**	**1,083**	**7,816**	**7,387**	**429**	**49**
3,684	3,276	408	2,792	2,602	190	7,394	6,917	477	5,251	4,990	261	①
3	2	1	9	2	7	6	3	3	9	5	4	②
5,605	4,968	637	2,924	2,503	421	5,971	5,410	561	2,380	2,242	138	③
155	102	53	965	915	50	261	236	25	94	69	25	④
827	803	24	32	32	-	554	537	17	82	81	1	⑤
118	**89**	**29**	**524**	**419**	**105**	**172**	**116**	**56**	**13**	**12**	**1**	**50**
-	-	-	1	1	-	1	1	-	-	-	-	①
-	-	-	-	-	-	-	-	-	-	-	-	②
118	89	29	518	413	105	171	115	56	13	12	1	③
-	-	-	5	5	-	-	-	-	-	-	-	④
-	-	-	-	-	-	-	-	-	-	-	-	⑤
10	**7**	**3**	**7**	**6**	**1**	**-**	**-**	**-**	**-**	**-**	**-**	**51**
-	-	-	-	-	-	-	-	-	-	-	-	①
-	-	-	-	-	-	-	-	-	-	-	-	②
9	6	3	7	6	1	-	-	-	-	-	-	③
1	1	-	-	-	-	-	-	-	-	-	-	④
-	-	-	-	-	-	-	-	-	-	-	-	⑤
2,342	**1,617**	**725**	**4,783**	**3,038**	**1,745**	**2,791**	**1,965**	**826**	**1,346**	**1,179**	**167**	**52**
154	119	35	299	244	55	110	80	30	62	51	11	①
2	2	-	3	1	2	3	2	1	1	1	-	②
1,836	1,203	633	4,276	2,629	1,647	2,093	1,334	759	1,261	1,110	151	③
99	68	31	150	113	37	564	531	33	22	17	5	④
251	225	26	55	51	4	21	18	3	-	-	-	⑤
25,797	**10,962**	**14,835**	**50,607**	**23,718**	**26,889**	**26,618**	**11,455**	**15,163**	**13,675**	**5,543**	**8,132**	**I**
5,654	2,715	2,939	9,685	5,019	4,666	7,329	3,517	3,812	5,032	2,356	2,676	①
720	297	423	860	345	515	1,199	506	693	986	410	576	②
14,437	6,323	8,114	30,005	14,864	15,141	11,577	5,261	6,316	4,427	1,843	2,584	③
4,762	1,521	3,241	9,738	3,299	6,439	6,460	2,155	4,305	3,204	916	2,288	④
224	106	118	319	191	128	53	16	37	26	18	8	⑤

7. 산업중분류, 종사상 지위 및 구별 종사자수

(영등포구 ~ 강동구) 단위 : 명

산업분류 Industrial Classification	영등포구 Yeongdeungpo-gu			동작구 Dongjak-gu			관악구 Gwanak-gu		
	계 Sum	남 Male	여 Female	계 Sum	남 Male	여 Female	계 Sum	남 Male	여 Female
55 숙박업	**1,771**	**900**	**871**	**650**	**309**	**341**	**892**	**483**	**409**
① 자영업자	356	171	185	383	187	196	481	235	246
② 무급가족종사자	56	27	29	44	11	33	60	35	25
③ 상용종사자	1,047	564	483	163	81	82	291	192	99
④ 임시및일일종사자	288	132	156	60	30	30	56	17	39
⑤ 기타종사자	24	6	18	-	-	-	4	4	-
56 음식점및주점업	**22,696**	**8,901**	**13,795**	**9,905**	**3,990**	**5,915**	**14,527**	**6,172**	**8,355**
① 자영업자	6,429	2,870	3,559	3,662	1,691	1,971	5,454	2,657	2,797
② 무급가족종사자	934	388	546	745	324	421	968	423	545
③ 상용종사자	10,552	4,226	6,326	2,891	1,142	1,749	4,618	2,001	2,617
④ 임시및일일종사자	4,747	1,406	3,341	2,598	829	1,769	3,474	1,086	2,388
⑤ 기타종사자	34	11	23	9	4	5	13	5	8
J. 정보통신업	**40,909**	**28,583**	**12,326**	**6,280**	**3,937**	**2,343**	**4,936**	**3,460**	**1,476**
① 자영업자	1,551	1,142	409	771	553	218	985	730	255
② 무급가족종사자	12	5	7	13	7	6	12	7	5
③ 상용종사자	36,618	25,659	10,959	5,189	3,217	1,972	3,522	2,531	991
④ 임시및일일종사자	1,645	1,019	626	232	116	116	310	158	152
⑤ 기타종사자	1,083	758	325	75	44	31	107	34	73
58 출판업	**21,869**	**15,431**	**6,438**	**1,705**	**1,078**	**627**	**2,377**	**1,598**	**779**
① 자영업자	736	527	209	359	242	117	459	336	123
② 무급가족종사자	7	2	5	7	4	3	5	3	2
③ 상용종사자	19,861	14,099	5,762	1,225	771	454	1,645	1,141	504
④ 임시및일일종사자	775	446	329	88	46	42	196	100	96
⑤ 기타종사자	490	357	133	26	15	11	72	18	54
59 영상·오디오기록물제작및배급업	**3,452**	**1,966**	**1,486**	**632**	**386**	**246**	**465**	**288**	**177**
① 자영업자	449	348	101	208	156	52	239	170	69
② 무급가족종사자	3	1	2	4	1	3	4	3	1
③ 상용종사자	2,487	1,340	1,147	302	170	132	137	74	63
④ 임시및일일종사자	268	155	113	86	42	44	60	35	25
⑤ 기타종사자	245	122	123	32	17	15	25	6	19
60 방송업	**5,020**	**3,634**	**1,386**	**128**	**79**	**49**	**83**	**69**	**14**
① 자영업자	12	9	3	5	4	1	12	9	3
② 무급가족종사자	-	-	-	-	-	-	-	-	-
③ 상용종사자	4,967	3,608	1,359	118	70	48	67	57	10
④ 임시및일일종사자	6	2	4	5	5	-	2	1	1
⑤ 기타종사자	35	15	20	-	-	-	2	2	-
61 우편및통신업	**1,242**	**892**	**350**	**675**	**502**	**173**	**1,051**	**792**	**259**
① 자영업자	17	8	9	12	7	5	11	8	3
② 무급가족종사자	-	-	-	-	-	-	-	-	-
③ 상용종사자	1,130	794	336	662	494	168	1,015	779	236
④ 임시및일일종사자	95	90	5	1	1	-	25	5	20
⑤ 기타종사자	-	-	-	-	-	-	-	-	-
62 컴퓨터프로그래밍, 시스템통합및관리업	**6,266**	**4,681**	**1,585**	**849**	**622**	**227**	**793**	**591**	**202**
① 자영업자	243	179	64	145	113	32	210	167	43
② 무급가족종사자	2	2	-	1	1	-	3	1	2
③ 상용종사자	5,643	4,216	1,427	662	486	176	554	407	147
④ 임시및일일종사자	251	183	68	29	15	14	25	15	10
⑤ 기타종사자	127	101	26	12	7	5	1	1	-

7. Number of Workers by Industrial Divisions, Status of Workers & Gu

(Yeongdeungpo-gu ~ Gangdong-gu) Unit : Person

서초구 Seocho-gu			강남구 Gangnam-gu			송파구 Songpa-gu			강동구 Gangdong-gu			산업분류 Industrial Classifi-cation
계 Sum	남 Male	여 Female	계 Sum	남 Male	여 Female	계 Sum	남 Male	여 Female	계 Sum	남 Male	여 Female	
1,350	794	556	4,138	2,296	1,842	1,514	865	649	439	246	193	55
198	103	95	366	172	194	262	140	122	201	106	95	①
17	6	11	10	4	6	42	20	22	45	25	20	②
995	632	363	3,287	1,889	1,398	1,031	615	416	146	98	48	③
106	36	70	474	231	243	167	90	77	46	16	30	④
34	17	17	1	-	1	12	-	12	1	1	-	⑤
24,447	10,168	14,279	46,469	21,422	25,047	25,104	10,590	14,514	13,236	5,297	7,939	56
5,456	2,612	2,844	9,319	4,847	4,472	7,067	3,377	3,690	4,831	2,250	2,581	①
703	291	412	850	341	509	1,157	486	671	941	385	556	②
13,442	5,691	7,751	26,718	12,975	13,743	10,546	4,646	5,900	4,281	1,745	2,536	③
4,656	1,485	3,171	9,264	3,068	6,196	6,293	2,065	4,228	3,158	900	2,258	④
190	89	101	318	191	127	41	16	25	25	17	8	⑤
44,909	30,159	14,750	97,319	63,021	34,298	34,164	24,590	9,574	3,163	2,134	1,029	J
1,618	1,141	477	2,455	1,788	667	1,330	928	402	745	541	204	①
6	3	3	12	9	3	13	9	4	11	7	4	②
40,562	27,506	13,056	89,133	57,923	31,210	31,494	22,889	8,605	2,178	1,445	733	③
2,291	1,274	1,017	4,760	2,728	2,032	1,139	652	487	150	90	60	④
432	235	197	959	573	386	188	112	76	79	51	28	⑤
24,465	16,293	8,172	56,917	37,907	19,010	12,651	8,895	3,756	1,163	768	395	58
722	467	255	909	610	299	633	432	201	341	249	92	①
3	1	2	4	3	1	4	3	1	4	2	2	②
22,332	15,073	7,259	52,964	35,452	17,512	11,358	8,051	3,307	719	458	261	③
1,071	560	511	2,451	1,477	974	561	333	228	45	28	17	④
337	192	145	589	365	224	95	76	19	54	31	23	⑤
3,263	2,010	1,253	12,368	7,121	5,247	1,581	884	697	416	279	137	59
514	401	113	957	757	200	300	223	77	168	126	42	①
2	2	-	6	4	2	1	1	-	3	2	1	②
2,343	1,382	961	10,294	5,734	4,560	1,048	558	490	162	102	60	③
361	206	155	952	523	429	167	85	82	68	39	29	④
43	19	24	159	103	56	65	17	48	15	10	5	⑤
866	598	268	801	546	255	101	74	27	112	91	21	60
9	5	4	10	4	6	4	2	2	9	7	2	①
-	-	-	-	-	-	-	-	-	-	-	-	②
765	546	219	772	528	244	88	66	22	101	83	18	③
92	47	45	6	1	5	9	6	3	2	1	1	④
-	-	-	13	13	-	-	-	-	-	-	-	⑤
1,437	1,068	369	2,001	1,421	580	852	578	274	568	406	162	61
26	13	13	33	18	15	20	15	5	11	6	5	①
-	-	-	-	-	-	-	-	-	3	2	1	②
1,329	1,015	314	1,958	1,400	558	818	558	260	551	398	153	③
58	30	28	10	3	7	14	5	9	3	-	3	④
24	10	14	-	-	-	-	-	-	-	-	-	⑤
10,944	7,810	3,134	14,662	9,992	4,670	17,692	13,416	4,276	806	524	282	62
222	163	59	351	260	91	264	187	77	172	123	49	①
1	-	1	1	1	-	6	3	3	1	1	-	②
10,299	7,371	2,928	13,735	9,401	4,334	17,077	13,025	4,052	602	375	227	③
397	263	134	427	263	164	318	182	136	23	17	6	④
25	13	12	148	67	81	27	19	8	8	8	-	⑤

7. 산업중분류, 종사상 지위 및 구별 종사자수

(영등포구 ~ 강동구) 단위 : 명

산업분류 Industrial Classification	영등포구 Yeongdeungpo-gu			동작구 Dongjak-gu			관악구 Gwanak-gu		
	계 Sum	남 Male	여 Female	계 Sum	남 Male	여 Female	계 Sum	남 Male	여 Female
63 정보서비스업	**3,060**	**1,979**	**1,081**	**2,291**	**1,270**	**1,021**	**167**	**122**	**45**
① 자영업자	94	71	23	42	31	11	54	40	14
② 무급가족종사자	-	-	-	1	1	-	-	-	-
③ 상용종사자	2,530	1,602	928	2,220	1,226	994	104	73	31
④ 임시및일일종사자	250	143	107	23	7	16	2	2	-
⑤ 기타종사자	186	163	23	5	5	-	7	7	-
K. 금융및보험업	**68,996**	**40,926**	**28,070**	**3,524**	**1,419**	**2,105**	**1,781**	**862**	**919**
① 자영업자	465	220	245	51	34	17	63	45	18
② 무급가족종사자	6	4	2	1	-	1	3	1	2
③ 상용종사자	60,186	36,655	23,531	1,892	935	957	1,506	758	748
④ 임시및일일종사자	1,355	784	571	53	25	28	43	22	21
⑤ 기타종사자	6,984	3,263	3,721	1,527	425	1,102	166	36	130
64 금융업	**24,060**	**14,627**	**9,433**	**1,016**	**485**	**531**	**1,114**	**560**	**554**
① 자영업자	30	23	7	11	7	4	19	13	6
② 무급가족종사자	-	-	-	1	-	1	1	-	1
③ 상용종사자	23,538	14,338	9,200	993	471	522	1,060	534	526
④ 임시및일일종사자	411	243	168	11	7	4	23	12	11
⑤ 기타종사자	81	23	58	-	-	-	11	1	10
65 보험및연금업	**9,125**	**4,271**	**4,854**	**1,047**	**282**	**765**	**174**	**70**	**104**
① 자영업자	-	-	-	-	-	-	-	-	-
② 무급가족종사자	-	-	-	-	-	-	-	-	-
③ 상용종사자	7,061	3,984	3,077	484	260	224	174	70	104
④ 임시및일일종사자	77	64	13	32	14	18	-	-	-
⑤ 기타종사자	1,987	223	1,764	531	8	523	-	-	-
66 금융및보험관련서비스업	**35,811**	**22,028**	**13,783**	**1,461**	**652**	**809**	**493**	**232**	**261**
① 자영업자	435	197	238	40	27	13	44	32	12
② 무급가족종사자	6	4	2	-	-	-	2	1	1
③ 상용종사자	29,587	18,333	11,254	415	204	211	272	154	118
④ 임시및일일종사자	867	477	390	10	4	6	20	10	10
⑤ 기타종사자	4,916	3,017	1,899	996	417	579	155	35	120
L. 부동산업	**11,668**	**7,609**	**4,059**	**4,782**	**2,985**	**1,797**	**5,451**	**3,587**	**1,864**
① 자영업자	1,985	1,226	759	1,468	858	610	2,044	1,343	701
② 무급가족종사자	48	15	33	69	33	36	113	52	61
③ 상용종사자	9,096	6,066	3,030	2,922	1,902	1,020	2,708	1,784	924
④ 임시및일일종사자	394	235	159	238	138	100	319	214	105
⑤ 기타종사자	145	67	78	85	54	31	267	194	73
68 부동산업	**11,668**	**7,609**	**4,059**	**4,782**	**2,985**	**1,797**	**5,451**	**3,587**	**1,864**
① 자영업자	1,985	1,226	759	1,468	858	610	2,044	1,343	701
② 무급가족종사자	48	15	33	69	33	36	113	52	61
③ 상용종사자	9,096	6,066	3,030	2,922	1,902	1,020	2,708	1,784	924
④ 임시및일일종사자	394	235	159	238	138	100	319	214	105
⑤ 기타종사자	145	67	78	85	54	31	267	194	73
M. 전문, 과학및기술서비스업	**43,419**	**27,599**	**15,820**	**8,221**	**4,873**	**3,348**	**6,994**	**4,308**	**2,686**
① 자영업자	2,288	1,608	680	866	572	294	1,109	795	314
② 무급가족종사자	18	12	6	21	8	13	15	8	7
③ 상용종사자	39,642	25,242	14,400	7,109	4,179	2,930	5,345	3,147	2,198
④ 임시및일일종사자	1,303	657	646	156	64	92	223	136	87
⑤ 기타종사자	168	80	88	69	50	19	302	222	80

7. Number of Workers by Industrial Divisions, Status of Workers & Gu

(Yeongdeungpo-gu ~ Gangdong-gu) Unit : Person

서초구 Seocho-gu			강남구 Gangnam-gu			송파구 Songpa-gu			강동구 Gangdong-gu			산업분류 Industrial Classifi-cation
계 Sum	남 Male	여 Female	계 Sum	남 Male	여 Female	계 Sum	남 Male	여 Female	계 Sum	남 Male	여 Female	
3,934	**2,380**	**1,554**	**10,570**	**6,034**	**4,536**	**1,287**	**743**	**544**	**98**	**66**	**32**	**63**
125	92	33	195	139	56	109	69	40	44	30	14	①
-	-	-	1	1	-	2	2	-	-	-	-	②
3,494	2,119	1,375	9,410	5,408	4,002	1,105	631	474	43	29	14	③
312	168	144	914	461	453	70	41	29	9	5	4	④
3	1	2	50	25	25	1	-	1	2	2	-	⑤
18,770	**11,153**	**7,617**	**37,179**	**21,819**	**15,360**	**9,525**	**4,222**	**5,303**	**3,127**	**1,165**	**1,962**	**K**
308	179	129	659	405	254	255	143	112	114	70	44	①
-	-	-	-	-	-	3	2	1	1	1	-	②
16,370	10,034	6,336	33,686	20,156	13,530	6,942	3,690	3,252	1,932	943	989	③
397	143	254	824	444	380	264	116	148	23	11	12	④
1,695	797	898	2,010	814	1,196	2,061	271	1,790	1,057	140	917	⑤
6,373	**3,760**	**2,613**	**19,011**	**11,732**	**7,279**	**4,979**	**2,778**	**2,201**	**1,272**	**618**	**654**	**64**
78	47	31	107	84	23	40	33	7	21	15	6	①
-	-	-	-	-	-	1	1	-	1	1	-	②
6,113	3,600	2,513	18,296	11,285	7,011	4,633	2,640	1,993	1,206	588	618	③
110	57	53	337	199	138	98	42	56	17	8	9	④
72	56	16	271	164	107	207	62	145	27	6	21	⑤
7,025	**4,351**	**2,674**	**8,976**	**4,989**	**3,987**	**2,446**	**585**	**1,861**	**872**	**211**	**661**	**65**
-	-	-	-	-	-	-	-	-	-	-	-	①
-	-	-	-	-	-	-	-	-	-	-	-	②
6,143	4,110	2,033	7,991	4,605	3,386	1,023	455	568	380	179	201	③
104	8	96	271	118	153	34	8	26	1	-	1	④
778	233	545	714	266	448	1,389	122	1,267	491	32	459	⑤
5,372	**3,042**	**2,330**	**9,192**	**5,098**	**4,094**	**2,100**	**859**	**1,241**	**983**	**336**	**647**	**66**
230	132	98	552	321	231	215	110	105	93	55	38	①
-	-	-	-	-	-	2	1	1	-	-	-	②
4,114	2,324	1,790	7,399	4,266	3,133	1,286	595	691	346	176	170	③
183	78	105	216	127	89	132	66	66	5	3	2	④
845	508	337	1,025	384	641	465	87	378	539	102	437	⑤
18,373	**12,225**	**6,148**	**39,253**	**25,826**	**13,427**	**14,700**	**9,704**	**4,996**	**6,052**	**3,775**	**2,277**	**L**
3,300	2,122	1,178	5,485	3,633	1,852	2,887	1,742	1,145	1,887	1,107	780	①
45	16	29	109	45	64	77	26	51	80	32	48	②
13,809	9,414	4,395	30,537	20,426	10,111	10,859	7,435	3,424	3,760	2,481	1,279	③
879	456	423	1,735	909	826	665	357	308	213	104	109	④
340	217	123	1,387	813	574	212	144	68	112	51	61	⑤
18,373	**12,225**	**6,148**	**39,253**	**25,826**	**13,427**	**14,700**	**9,704**	**4,996**	**6,052**	**3,775**	**2,277**	**68**
3,300	2,122	1,178	5,485	3,633	1,852	2,887	1,742	1,145	1,887	1,107	780	①
45	16	29	109	45	64	77	26	51	80	32	48	②
13,809	9,414	4,395	30,537	20,426	10,111	10,859	7,435	3,424	3,760	2,481	1,279	③
879	456	423	1,735	909	826	665	357	308	213	104	109	④
340	217	123	1,387	813	574	212	144	68	112	51	61	⑤
81,598	**51,689**	**29,909**	**133,910**	**79,888**	**54,022**	**42,432**	**29,481**	**12,951**	**8,550**	**6,019**	**2,531**	**M**
5,665	4,385	1,280	6,366	4,660	1,706	3,125	2,225	900	1,093	750	343	①
29	12	17	28	11	17	41	14	27	13	5	8	②
73,305	45,858	27,447	122,072	72,387	49,685	37,559	26,049	11,510	7,006	4,983	2,023	③
2,162	1,092	1,070	4,579	2,223	2,356	1,498	1,035	463	407	261	146	④
437	342	95	865	607	258	209	158	51	31	20	11	⑤

7. 산업중분류, 종사상 지위 및 구별 종사자수

(영등포구 ~ 강동구) 단위 : 명

산업분류 Industrial Classification	영등포구 Yeongdeungpo-gu			동작구 Dongjak-gu			관악구 Gwanak-gu		
	계 Sum	남 Male	여 Female	계 Sum	남 Male	여 Female	계 Sum	남 Male	여 Female
70 연구개발업	**1,377**	**794**	**583**	**552**	**326**	**226**	**1,691**	**1,040**	**651**
① 자영업자	65	42	23	41	28	13	35	19	16
② 무급가족종사자	2	1	1	1	-	1	-	-	-
③ 상용종사자	1,159	663	496	491	288	203	1,614	995	619
④ 임시및일일종사자	147	84	63	19	10	9	33	19	14
⑤ 기타종사자	4	4	-	-	-	-	9	7	2
71 전문서비스업	**34,049**	**21,435**	**12,614**	**5,461**	**2,918**	**2,543**	**3,093**	**1,692**	**1,401**
① 자영업자	1,312	970	342	375	261	114	493	367	126
② 무급가족종사자	7	4	3	7	4	3	9	4	5
③ 상용종사자	31,677	19,954	11,723	4,942	2,584	2,358	2,231	1,072	1,159
④ 임시및일일종사자	962	454	508	82	27	55	90	41	49
⑤ 기타종사자	91	53	38	55	42	13	270	208	62
72 건축기술, 엔지니어링및기타과학기술서비스업	**5,552**	**4,158**	**1,394**	**1,589**	**1,322**	**267**	**1,506**	**1,207**	**299**
① 자영업자	258	201	57	121	98	23	191	166	25
② 무급가족종사자	-	-	-	5	2	3	1	1	-
③ 상용종사자	5,164	3,871	1,293	1,440	1,212	228	1,248	983	265
④ 임시및일일종사자	119	78	41	20	7	13	66	57	9
⑤ 기타종사자	11	8	3	3	3	-	-	-	-
73 기타전문, 과학및기술서비스업	**2,441**	**1,212**	**1,229**	**619**	**307**	**312**	**704**	**369**	**335**
① 자영업자	653	395	258	329	185	144	390	243	147
② 무급가족종사자	9	7	2	8	2	6	5	3	2
③ 상용종사자	1,642	754	888	236	95	141	252	97	155
④ 임시및일일종사자	75	41	34	35	20	15	34	19	15
⑤ 기타종사자	62	15	47	11	5	6	23	7	16
N. 사업시설관리, 사업지원및임대서비스업	**68,242**	**30,911**	**37,331**	**7,156**	**3,651**	**3,505**	**6,371**	**3,530**	**2,841**
① 자영업자	978	644	334	539	355	184	660	461	199
② 무급가족종사자	30	12	18	32	10	22	37	16	21
③ 상용종사자	55,121	24,743	30,378	5,792	2,895	2,897	3,785	1,948	1,837
④ 임시및일일종사자	8,004	3,706	4,298	517	255	262	1,369	833	536
⑤ 기타종사자	4,109	1,806	2,303	276	136	140	520	272	248
74 사업시설관리및조경서비스업	**13,597**	**6,327**	**7,270**	**2,589**	**1,423**	**1,166**	**1,194**	**743**	**451**
① 자영업자	132	100	32	117	93	24	165	121	44
② 무급가족종사자	8	3	5	15	3	12	17	8	9
③ 상용종사자	11,251	5,331	5,920	2,080	1,131	949	752	486	266
④ 임시및일일종사자	2,010	754	1,256	193	77	116	260	128	132
⑤ 기타종사자	196	139	57	184	119	65	-	-	-
75 사업지원서비스업	**53,570**	**23,864**	**29,706**	**4,278**	**2,084**	**2,194**	**4,940**	**2,664**	**2,276**
① 자영업자	680	429	251	319	201	118	413	288	125
② 무급가족종사자	18	8	10	14	7	7	17	5	12
③ 상용종사자	43,062	18,858	24,204	3,584	1,693	1,891	2,889	1,399	1,490
④ 임시및일일종사자	5,951	2,939	3,012	307	167	140	1,102	701	401
⑤ 기타종사자	3,859	1,630	2,229	54	16	38	519	271	248
76 임대업 ; 부동산제외	**1,075**	**720**	**355**	**289**	**144**	**145**	**237**	**123**	**114**
① 자영업자	166	115	51	103	61	42	82	52	30
② 무급가족종사자	4	1	3	3	-	3	3	3	-
③ 상용종사자	808	554	254	128	71	57	144	63	81
④ 임시및일일종사자	43	13	30	17	11	6	7	4	3
⑤ 기타종사자	54	37	17	38	1	37	1	1	-

7. Number of Workers by Industrial Divisions, Status of Workers & Gu

(Yeongdeungpo-gu ~ Gangdong-gu) Unit : Person

서초구 Seocho-gu			강남구 Gangnam-gu			송파구 Songpa-gu			강동구 Gangdong-gu			산업분류 Industrial Classifi-cation
계 Sum	남 Male	여 Female	계 Sum	남 Male	여 Female	계 Sum	남 Male	여 Female	계 Sum	남 Male	여 Female	
12,246	**8,172**	**4,074**	**6,467**	**3,514**	**2,953**	**2,738**	**1,357**	**1,381**	**97**	**62**	**35**	**70**
108	64	44	136	81	55	81	55	26	29	22	7	①
-	-	-	-	-	-	1	-	1	-	-	-	②
11,960	8,009	3,951	6,117	3,346	2,771	2,607	1,268	1,339	61	36	25	③
148	82	66	185	72	113	49	34	15	7	4	3	④
30	17	13	29	15	14	-	-	-	-	-	-	⑤
51,447	**31,043**	**20,404**	**85,344**	**47,563**	**37,781**	**14,329**	**8,353**	**5,976**	**2,426**	**1,469**	**957**	**71**
3,959	3,220	739	3,571	2,725	846	1,605	1,223	382	479	352	127	①
15	6	9	12	5	7	13	4	9	4	2	2	②
45,960	27,100	18,860	78,363	43,174	35,189	12,175	6,845	5,330	1,809	1,041	768	③
1,280	545	735	2,903	1,294	1,609	436	215	221	111	59	52	④
233	172	61	495	365	130	100	66	34	23	15	8	⑤
13,265	**10,012**	**3,253**	**26,513**	**20,685**	**5,828**	**22,575**	**18,338**	**4,237**	**4,882**	**3,949**	**933**	**72**
556	446	110	628	509	119	546	438	108	166	125	41	①
4	2	2	2	2	-	8	5	3	3	-	3	②
12,261	9,222	3,039	25,290	19,722	5,568	21,147	17,158	3,989	4,487	3,654	833	③
423	322	101	498	369	129	842	705	137	226	170	56	④
21	20	1	95	83	12	32	32	-	-	-	-	⑤
4,640	**2,462**	**2,178**	**15,586**	**8,126**	**7,460**	**2,790**	**1,433**	**1,357**	**1,145**	**539**	**606**	**73**
1,042	655	387	2,031	1,345	686	893	509	384	419	251	168	①
10	4	6	14	4	10	19	5	14	6	3	3	②
3,124	1,527	1,597	12,302	6,145	6,157	1,630	778	852	649	252	397	③
311	143	168	993	488	505	171	81	90	63	28	35	④
153	133	20	246	144	102	77	60	17	8	5	3	⑤
56,765	**26,988**	**29,777**	**78,381**	**41,697**	**36,684**	**23,632**	**14,371**	**9,261**	**11,594**	**5,641**	**5,953**	**N**
962	570	392	1,413	821	592	995	639	356	817	555	262	①
21	12	9	24	12	12	38	21	17	46	19	27	②
47,450	22,022	25,428	59,184	32,346	26,838	20,594	12,721	7,873	9,344	4,415	4,929	③
5,208	2,548	2,660	16,596	8,130	8,466	1,785	926	859	1,159	539	620	④
3,124	1,836	1,288	1,164	388	776	220	64	156	228	113	115	⑤
12,030	**5,298**	**6,732**	**20,145**	**12,374**	**7,771**	**5,193**	**3,191**	**2,002**	**3,283**	**1,918**	**1,365**	**74**
132	95	37	141	95	46	184	130	54	181	144	37	①
12	6	6	8	6	2	16	8	8	20	9	11	②
10,898	4,633	6,265	10,036	6,366	3,670	4,469	2,754	1,715	2,632	1,525	1,107	③
970	551	419	9,908	5,899	4,009	505	286	219	431	224	207	④
18	13	5	52	8	44	19	13	6	19	16	3	⑤
43,364	**20,796**	**22,568**	**54,616**	**27,155**	**27,461**	**17,118**	**10,388**	**6,730**	**7,697**	**3,376**	**4,321**	**75**
667	377	290	976	603	373	646	397	249	514	337	177	①
9	6	3	13	4	9	18	12	6	23	9	14	②
35,451	16,640	18,811	46,012	24,011	22,001	15,056	9,314	5,742	6,381	2,683	3,698	③
4,176	1,960	2,216	6,551	2,169	4,382	1,252	626	626	684	287	397	④
3,061	1,813	1,248	1,064	368	696	146	39	107	95	60	35	⑤
1,371	**894**	**477**	**3,620**	**2,168**	**1,452**	**1,321**	**792**	**529**	**614**	**347**	**267**	**76**
163	98	65	296	123	173	165	112	53	122	74	48	①
-	-	-	3	2	1	4	1	3	3	1	2	②
1,101	749	352	3,136	1,969	1,167	1,069	653	416	331	207	124	③
62	37	25	137	62	75	28	14	14	44	28	16	④
45	10	35	48	12	36	55	12	43	114	37	77	⑤

7. 산업중분류, 종사상 지위 및 구별 종사자수

(영등포구 ~ 강동구) 단위 : 명

산업분류 Industrial Classification	영등포구 Yeongdeungpo-gu			동작구 Dongjak-gu			관악구 Gwanak-gu		
	계 Sum	남 Male	여 Female	계 Sum	남 Male	여 Female	계 Sum	남 Male	여 Female
O. 공공행정, 국방및사회보장행정	**9,379**	**5,547**	**3,832**	**4,213**	**2,383**	**1,830**	**3,809**	**2,176**	**1,633**
① 자영업자	-	-	-	-	-	-	-	-	-
② 무급가족종사자	-	-	-	-	-	-	-	-	-
③ 상용종사자	9,163	5,460	3,703	3,655	2,141	1,514	3,639	2,089	1,550
④ 임시및일일종사자	203	80	123	556	242	314	167	84	83
⑤ 기타종사자	13	7	6	2	-	2	3	3	-
84 공공행정, 국방및사회보장행정	**9,379**	**5,547**	**3,832**	**4,213**	**2,383**	**1,830**	**3,809**	**2,176**	**1,633**
① 자영업자	-	-	-	-	-	-	-	-	-
② 무급가족종사자	-	-	-	-	-	-	-	-	-
③ 상용종사자	9,163	5,460	3,703	3,655	2,141	1,514	3,639	2,089	1,550
④ 임시및일일종사자	203	80	123	556	242	314	167	84	83
⑤ 기타종사자	13	7	6	2	-	2	3	3	-
P. 교육서비스업	**9,441**	**3,183**	**6,258**	**13,728**	**5,853**	**7,875**	**17,130**	**7,689**	**9,441**
① 자영업자	1,312	479	833	1,296	466	830	1,286	486	800
② 무급가족종사자	16	4	12	22	9	13	28	11	17
③ 상용종사자	6,668	2,164	4,504	9,907	4,479	5,428	12,559	6,094	6,465
④ 임시및일일종사자	872	302	570	1,532	570	962	2,270	765	1,505
⑤ 기타종사자	573	234	339	971	329	642	987	333	654
85 교육서비스업	**9,441**	**3,183**	**6,258**	**13,728**	**5,853**	**7,875**	**17,130**	**7,689**	**9,441**
① 자영업자	1,312	479	833	1,296	466	830	1,286	486	800
② 무급가족종사자	16	4	12	22	9	13	28	11	17
③ 상용종사자	6,668	2,164	4,504	9,907	4,479	5,428	12,559	6,094	6,465
④ 임시및일일종사자	872	302	570	1,532	570	962	2,270	765	1,505
⑤ 기타종사자	573	234	339	971	329	642	987	333	654
Q. 보건업및사회복지서비스업	**19,680**	**4,358**	**15,322**	**16,024**	**3,406**	**12,618**	**16,081**	**3,059**	**13,022**
① 자영업자	839	632	207	660	495	165	770	594	176
② 무급가족종사자	3	1	2	3	-	3	-	-	-
③ 상용종사자	16,495	3,243	13,252	13,666	2,608	11,058	11,851	1,752	10,099
④ 임시및일일종사자	1,717	441	1,276	1,082	185	897	2,957	681	2,276
⑤ 기타종사자	626	41	585	613	118	495	503	32	471
86 보건업	**11,951**	**3,189**	**8,762**	**8,635**	**2,252**	**6,383**	**6,476**	**1,589**	**4,887**
① 자영업자	797	623	174	643	491	152	747	586	161
② 무급가족종사자	3	1	2	3	-	3	-	-	-
③ 상용종사자	10,709	2,480	8,229	7,693	1,706	5,987	5,460	967	4,493
④ 임시및일일종사자	392	74	318	276	54	222	233	29	204
⑤ 기타종사자	50	11	39	20	1	19	36	7	29
87 사회복지서비스업	**7,729**	**1,169**	**6,560**	**7,389**	**1,154**	**6,235**	**9,605**	**1,470**	**8,135**
① 자영업자	42	9	33	17	4	13	23	8	15
② 무급가족종사자	-	-	-	-	-	-	-	-	-
③ 상용종사자	5,786	763	5,023	5,973	902	5,071	6,391	785	5,606
④ 임시및일일종사자	1,325	367	958	806	131	675	2,724	652	2,072
⑤ 기타종사자	576	30	546	593	117	476	467	25	442
R. 예술, 스포츠및여가관련서비스업	**4,228**	**2,313**	**1,915**	**2,052**	**1,155**	**897**	**2,954**	**1,643**	**1,311**
① 자영업자	1,198	655	543	825	495	330	1,170	681	489
② 무급가족종사자	53	29	24	52	33	19	63	31	32
③ 상용종사자	2,278	1,226	1,052	684	381	303	956	494	462
④ 임시및일일종사자	528	307	221	388	182	206	611	338	273
⑤ 기타종사자	171	96	75	103	64	39	154	99	55

7. Number of Workers by Industrial Divisions, Status of Workers & Gu

(Yeongdeungpo-gu ~ Gangdong-gu) Unit : Person

서초구 Seocho-gu			강남구 Gangnam-gu			송파구 Songpa-gu			강동구 Gangdong-gu			산업분류 Industrial Classifi-cation
계 Sum	남 Male	여 Female	계 Sum	남 Male	여 Female	계 Sum	남 Male	여 Female	계 Sum	남 Male	여 Female	
12,994	7,242	5,752	7,471	3,993	3,478	8,333	5,593	2,740	3,057	1,415	1,642	O
-	-	-	-	-	-	-	-	-	-	-	-	①
-	-	-	-	-	-	-	-	-	-	-	-	②
12,864	7,175	5,689	7,067	3,809	3,258	7,724	5,348	2,376	2,692	1,322	1,370	③
121	59	62	386	176	210	577	231	346	353	88	265	④
9	8	1	18	8	10	32	14	18	12	5	7	⑤
12,994	7,242	5,752	7,471	3,993	3,478	8,333	5,593	2,740	3,057	1,415	1,642	84
-	-	-	-	-	-	-	-	-	-	-	-	①
-	-	-	-	-	-	-	-	-	-	-	-	②
12,864	7,175	5,689	7,067	3,809	3,258	7,724	5,348	2,376	2,692	1,322	1,370	③
121	59	62	386	176	210	577	231	346	353	88	265	④
9	8	1	18	8	10	32	14	18	12	5	7	⑤
26,294	9,820	16,474	34,053	13,194	20,859	19,154	5,833	13,321	11,621	3,543	8,078	P
2,552	964	1,588	3,768	1,579	2,189	2,589	902	1,687	1,775	663	1,112	①
25	6	19	28	8	20	33	16	17	34	13	21	②
17,600	6,665	10,935	22,168	8,355	13,813	12,902	3,798	9,104	7,570	2,238	5,332	③
2,841	898	1,943	3,736	1,329	2,407	1,893	581	1,312	876	234	642	④
3,276	1,287	1,989	4,353	1,923	2,430	1,737	536	1,201	1,366	395	971	⑤
26,294	9,820	16,474	34,053	13,194	20,859	19,154	5,833	13,321	11,621	3,543	8,078	85
2,552	964	1,588	3,768	1,579	2,189	2,589	902	1,687	1,775	663	1,112	①
25	6	19	28	8	20	33	16	17	34	13	21	②
17,600	6,665	10,935	22,168	8,355	13,813	12,902	3,798	9,104	7,570	2,238	5,332	③
2,841	898	1,943	3,736	1,329	2,407	1,893	581	1,312	876	234	642	④
3,276	1,287	1,989	4,353	1,923	2,430	1,737	536	1,201	1,366	395	971	⑤
24,825	5,140	19,685	47,080	10,413	36,667	30,552	6,364	24,188	23,580	5,374	18,206	Q
1,571	1,097	474	3,108	2,366	742	1,389	969	420	941	718	223	①
6	3	3	8	-	8	3	1	2	4	1	3	②
20,547	3,746	16,801	41,135	7,568	33,567	24,085	4,653	19,432	18,798	3,626	15,172	③
2,226	262	1,964	2,669	414	2,255	3,660	619	3,041	3,186	918	2,268	④
475	32	443	160	65	95	1,415	122	1,293	651	111	540	⑤
18,949	4,411	14,538	39,563	9,226	30,337	20,484	5,316	15,168	13,163	3,563	9,600	86
1,441	1,067	374	2,999	2,336	663	1,298	944	354	893	704	189	①
4	1	3	7	-	7	2	-	2	4	1	3	②
16,449	3,190	13,259	35,099	6,537	28,562	17,187	3,861	13,326	11,527	2,727	8,800	③
862	143	719	1,352	307	1,045	1,888	487	1,401	709	123	586	④
193	10	183	106	46	60	109	24	85	30	8	22	⑤
5,876	729	5,147	7,517	1,187	6,330	10,068	1,048	9,020	10,417	1,811	8,606	87
130	30	100	109	30	79	91	25	66	48	14	34	①
2	2	-	1	-	1	1	1	-	-	-	-	②
4,098	556	3,542	6,036	1,031	5,005	6,898	792	6,106	7,271	899	6,372	③
1,364	119	1,245	1,317	107	1,210	1,772	132	1,640	2,477	795	1,682	④
282	22	260	54	19	35	1,306	98	1,208	621	103	518	⑤
6,911	3,566	3,345	11,059	5,950	5,109	7,881	4,394	3,487	2,595	1,376	1,219	R
1,386	843	543	1,920	1,194	726	1,737	985	752	1,007	563	444	①
33	16	17	43	28	15	79	42	37	61	38	23	②
3,797	1,985	1,812	7,180	3,765	3,415	4,351	2,585	1,766	953	490	463	③
962	370	592	1,340	612	728	1,380	542	838	395	178	217	④
733	352	381	576	351	225	334	240	94	179	107	72	⑤

7. 산업중분류, 종사상 지위 및 구별 종사자수

(영등포구 ~ 강동구) 단위 : 명

산 업 분 류 Industrial Classification	영등포구 Yeongdeungpo-gu			동작구 Dongjak-gu			관악구 Gwanak-gu		
	계 Sum	남 Male	여 Female	계 Sum	남 Male	여 Female	계 Sum	남 Male	여 Female
90 창작, 예술및여가관련서비스업	**1,687**	**821**	**866**	**711**	**364**	**347**	**1,012**	**554**	**458**
① 자 영 업 자	277	155	122	277	162	115	316	190	126
② 무급가족종사자	8	5	3	9	5	4	10	5	5
③ 상 용 종 사 자	1,215	592	623	258	125	133	394	186	208
④ 임시및일일종사자	131	65	66	144	54	90	277	170	107
⑤ 기 타 종 사 자	56	4	52	23	18	5	15	3	12
91 스포츠및오락관련서비스업	**2,541**	**1,492**	**1,049**	**1,341**	**791**	**550**	**1,942**	**1,089**	**853**
① 자 영 업 자	921	500	421	548	333	215	854	491	363
② 무급가족종사자	45	24	21	43	28	15	53	26	27
③ 상 용 종 사 자	1,063	634	429	426	256	170	562	308	254
④ 임시및일일종사자	397	242	155	244	128	116	334	168	166
⑤ 기 타 종 사 자	115	92	23	80	46	34	139	96	43
S. 협회및단체, 수리및기타개인서비스업	**11,998**	**6,562**	**5,436**	**5,093**	**2,569**	**2,524**	**6,247**	**3,059**	**3,188**
① 자 영 업 자	2,495	1,159	1,336	1,921	767	1,154	2,700	1,157	1,543
② 무급가족종사자	88	31	57	100	31	69	105	41	64
③ 상 용 종 사 자	8,178	4,827	3,351	2,514	1,580	934	2,797	1,654	1,143
④ 임시및일일종사자	824	312	512	251	94	157	376	123	253
⑤ 기 타 종 사 자	413	233	180	307	97	210	269	84	185
94 협 회 및 단 체	**6,336**	**3,742**	**2,594**	**1,790**	**1,109**	**681**	**1,974**	**1,189**	**785**
① 자 영 업 자	-	-	-	-	-	-	-	-	-
② 무급가족종사자	-	-	-	-	-	-	-	-	-
③ 상 용 종 사 자	5,886	3,511	2,375	1,549	1,004	545	1,787	1,118	669
④ 임시및일일종사자	363	169	194	76	36	40	113	36	77
⑤ 기 타 종 사 자	87	62	25	165	69	96	74	35	39
95 개인및소비용품수리업	**1,832**	**1,507**	**325**	**877**	**677**	**200**	**988**	**801**	**187**
① 자 영 업 자	653	531	122	426	319	107	602	476	126
② 무급가족종사자	24	14	10	27	11	16	26	16	10
③ 상 용 종 사 자	1,082	905	177	350	315	35	333	286	47
④ 임시및일일종사자	61	45	16	34	18	16	27	23	4
⑤ 기 타 종 사 자	12	12	-	40	14	26	-	-	-
96 기 타 개 인 서 비 스 업	**3,830**	**1,313**	**2,517**	**2,426**	**783**	**1,643**	**3,285**	**1,069**	**2,216**
① 자 영 업 자	1,842	628	1,214	1,495	448	1,047	2,098	681	1,417
② 무급가족종사자	64	17	47	73	20	53	79	25	54
③ 상 용 종 사 자	1,210	411	799	615	261	354	677	250	427
④ 임시및일일종사자	400	98	302	141	40	101	236	64	172
⑤ 기 타 종 사 자	314	159	155	102	14	88	195	49	146

7. Number of Workers by Industrial Divisions, Status of Workers & Gu

(Yeongdeungpo-gu ~ Gangdong-gu) Unit : Person

서초구 Seocho-gu			강남구 Gangnam-gu			송파구 Songpa-gu			강동구 Gangdong-gu			산업분류 Industrial Classifi-cation
계 Sum	남 Male	여 Female	계 Sum	남 Male	여 Female	계 Sum	남 Male	여 Female	계 Sum	남 Male	여 Female	
3,948	1,752	2,196	3,579	1,619	1,960	1,501	682	819	778	361	417	90
528	283	245	718	367	351	391	207	184	230	129	101	①
5	2	3	10	6	4	11	4	7	9	4	5	②
2,339	1,058	1,281	2,088	955	1,133	695	311	384	344	138	206	③
596	198	398	596	210	386	321	127	194	138	62	76	④
480	211	269	167	81	86	83	33	50	57	28	29	⑤
2,963	1,814	1,149	7,480	4,331	3,149	6,380	3,712	2,668	1,817	1,015	802	91
858	560	298	1,202	827	375	1,346	778	568	777	434	343	①
28	14	14	33	22	11	68	38	30	52	34	18	②
1,458	927	531	5,092	2,810	2,282	3,656	2,274	1,382	609	352	257	③
366	172	194	744	402	342	1,059	415	644	257	116	141	④
253	141	112	409	270	139	251	207	44	122	79	43	⑤
12,609	6,649	5,960	21,981	9,194	12,787	10,574	5,060	5,514	6,170	2,885	3,285	S
2,647	1,112	1,535	4,568	1,823	2,745	3,791	1,495	2,296	2,743	1,114	1,629	①
94	32	62	130	43	87	183	70	113	139	53	86	②
8,334	4,970	3,364	13,889	6,427	7,462	5,158	3,124	2,034	2,594	1,533	1,061	③
673	221	452	1,647	563	1,084	977	231	746	488	111	377	④
861	314	547	1,747	338	1,409	465	140	325	206	74	132	⑤
5,069	3,040	2,029	5,463	3,428	2,035	2,686	1,755	931	1,496	1,008	488	94
-	-	-	-	-	-	-	-	-	-	-	-	①
-	-	-	-	-	-	-	-	-	-	-	-	②
4,580	2,773	1,807	5,033	3,195	1,838	2,386	1,613	773	1,371	952	419	③
150	51	99	188	87	101	122	61	61	63	28	35	④
339	216	123	242	146	96	178	81	97	62	28	34	⑤
2,554	2,145	409	2,468	1,980	488	2,220	1,794	426	1,285	1,001	284	95
672	541	131	781	590	191	842	641	201	684	525	159	①
23	9	14	29	10	19	57	28	29	41	18	23	②
1,765	1,526	239	1,582	1,320	262	1,233	1,080	153	512	418	94	③
84	62	22	66	52	14	77	35	42	48	40	8	④
10	7	3	10	8	2	11	10	1	-	-	-	⑤
4,986	1,464	3,522	14,050	3,786	10,264	5,668	1,511	4,157	3,389	876	2,513	96
1,975	571	1,404	3,787	1,233	2,554	2,949	854	2,095	2,059	589	1,470	①
71	23	48	101	33	68	126	42	84	98	35	63	②
1,989	671	1,318	7,274	1,912	5,362	1,539	431	1,108	711	163	548	③
439	108	331	1,393	424	969	778	135	643	377	43	334	④
512	91	421	1,495	184	1,311	276	49	227	144	46	98	⑤

8

산업대분류, 대표자 남녀 · 연령대 및 구별 사업체수, 종사자수

8. 산업대분류, 대표자 남녀 · 연령대 및 구별 사업체수, 종사자수

(서울특별시 ~ 중랑구) 단위 : 개, 명

산업분류 Industrial Classification	서울특별시 Seoul		종로구 Jongno-gu		중구 Jung-gu		용산구 Yongsan-gu	
	사업체수 Estab.	종사자수 Workers	사업체수 Estab.	종사자수 Workers	사업체수 Estab.	종사자수 Workers	사업체수 Estab.	종사자수 Workers
TT전산업	1,188,091	5,771,226	48,361	275,063	70,308	386,564	29,680	152,605
0세 ~ 29세	51,939	104,941	1,609	3,490	2,340	5,429	1,417	2,692
30세 ~ 39세	188,024	528,716	6,390	16,033	10,527	27,050	5,660	14,776
40세 ~ 49세	310,065	1,223,769	11,825	50,952	17,459	66,444	8,056	32,424
50세 ~ 59세	348,968	2,253,052	15,090	107,515	21,214	181,430	7,996	64,638
60세 이상	289,095	1,660,748	13,447	97,073	18,768	106,211	6,551	38,075
남자	780,143	4,594,376	31,798	226,789	44,514	325,245	19,226	120,447
0세 ~ 29세	28,099	63,441	890	2,239	1,277	3,478	763	1,633
30세 ~ 39세	114,739	368,583	4,053	10,862	6,232	18,503	3,451	10,064
40세 ~ 49세	199,020	914,367	7,586	39,299	10,810	50,581	5,303	23,913
50세 ~ 59세	230,397	1,840,078	10,009	90,801	13,766	159,830	5,276	53,948
60세 이상	207,888	1,407,907	9,260	83,588	12,429	92,853	4,433	30,889
여자	407,948	1,176,850	16,563	48,274	25,794	61,319	10,454	32,158
0세 ~ 29세	23,840	41,500	719	1,251	1,063	1,951	654	1,059
30세 ~ 39세	73,285	160,133	2,337	5,171	4,295	8,547	2,209	4,712
40세 ~ 49세	111,045	309,402	4,239	11,653	6,649	15,863	2,753	8,511
50세 ~ 59세	118,571	412,974	5,081	16,714	7,448	21,600	2,720	10,690
60세 이상	81,207	252,841	4,187	13,485	6,339	13,358	2,118	7,186
A. 농업, 임업 및 어업	154	753	4	21	1	1	4	8
0세 ~ 29세	-	-	-	-	-	-	-	-
30세 ~ 39세	21	138	-	-	-	-	-	-
40세 ~ 49세	28	123	1	1	-	-	-	-
50세 ~ 59세	57	231	-	-	1	1	3	7
60세 이상	48	261	3	20	-	-	1	1
남자	111	585	3	5	1	1	2	6
0세 ~ 29세	-	-	-	-	-	-	-	-
30세 ~ 39세	17	132	-	-	-	-	-	-
40세 ~ 49세	18	64	1	1	-	-	-	-
50세 ~ 59세	40	173	-	-	1	1	2	6
60세 이상	36	216	2	4	-	-	-	-
여자	43	168	1	16	-	-	2	2
0세 ~ 29세	-	-	-	-	-	-	-	-
30세 ~ 39세	4	6	-	-	-	-	-	-
40세 ~ 49세	10	59	-	-	-	-	-	-
50세 ~ 59세	17	58	-	-	-	-	1	1
60세 이상	12	45	1	16	-	-	1	1
B. 광업	25	135	4	68	2	11	-	-
0세 ~ 29세	-	-	-	-	-	-	-	-
30세 ~ 39세	1	12	-	-	-	-	-	-
40세 ~ 49세	3	13	1	2	-	-	-	-
50세 ~ 59세	6	69	1	60	1	1	-	-
60세 이상	15	41	2	6	1	10	-	-
남자	24	132	4	68	2	11	-	-
0세 ~ 29세	-	-	-	-	-	-	-	-
30세 ~ 39세	1	12	-	-	-	-	-	-
40세 ~ 49세	3	13	1	2	-	-	-	-
50세 ~ 59세	6	69	1	60	1	1	-	-
60세 이상	14	38	2	6	1	10	-	-
여자	1	3	-	-	-	-	-	-
0세 ~ 29세	-	-	-	-	-	-	-	-
30세 ~ 39세	-	-	-	-	-	-	-	-
40세 ~ 49세	-	-	-	-	-	-	-	-
50세 ~ 59세	-	-	-	-	-	-	-	-
60세 이상	1	3	-	-	-	-	-	-

8. Number of Establishments, Workers by Industrial Sections, Sex and Age of Representatives & Gu

(Seoul ~ Jungnang-gu) Unit : Each, Person

성동구 Seongdong-gu		광진구 Gwangjin-gu		동대문구 Dongdaemun-gu		중랑구 Jungnang-gu		산업분류 Industrial Classification
사업체수 Estab.	종사자수 Workers	사업체수 Estab.	종사자수 Workers	사업체수 Estab.	종사자수 Workers	사업체수 Estab.	종사자수 Workers	
41,665	**203,221**	**33,706**	**129,707**	**42,813**	**146,383**	**39,310**	**113,144**	**TT전 산 업**
1,904	4,533	1,849	3,180	1,906	3,231	1,647	2,670	0 ~ 29 years
7,300	23,754	5,738	12,875	5,984	13,682	5,361	11,463	30 ~ 39
11,171	47,477	8,494	26,670	10,179	29,226	8,845	23,006	40 ~ 49
12,005	79,367	9,861	47,154	12,354	46,820	12,775	45,895	50 ~ 59
9,285	48,090	7,764	39,828	12,390	53,424	10,682	30,110	60 and over
28,218	**160,356**	**21,409**	**99,227**	**28,333**	**109,510**	**25,839**	**78,607**	**Male**
1,020	2,450	960	1,802	1,046	1,841	926	1,531	0 ~ 29
4,519	16,840	3,562	8,763	3,756	9,176	3,269	7,621	30 ~ 39
7,456	36,133	5,288	18,998	6,564	19,367	5,683	14,933	40 ~ 49
8,338	64,852	6,141	35,777	8,105	34,446	8,127	31,422	50 ~ 59
6,885	40,081	5,458	33,887	8,862	44,680	7,834	23,100	60 and over
13,447	**42,865**	**12,297**	**30,480**	**14,480**	**36,873**	**13,471**	**34,537**	**Female**
884	2,083	889	1,378	860	1,390	721	1,139	0 ~ 29
2,781	6,914	2,176	4,112	2,228	4,506	2,092	3,842	30 ~ 39
3,715	11,344	3,206	7,672	3,615	9,859	3,162	8,073	40 ~ 49
3,667	14,515	3,720	11,377	4,249	12,374	4,648	14,473	50 ~ 59
2,400	8,009	2,306	5,941	3,528	8,744	2,848	7,010	60 and over
7	**15**	**3**	**4**	**2**	**4**	**-**	**-**	**A. 농 업 , 임 업 및 어 업**
-	-	-	-	-	-	-	-	0 ~ 29 years
2	6	-	-	-	-	-	-	30 ~ 39
1	1	2	2	-	-	-	-	40 ~ 49
1	1	1	2	-	-	-	-	50 ~ 59
3	7	-	-	2	4	-	-	60 and over
6	**12**	**3**	**4**	**2**	**4**	**-**	**-**	**Male**
-	-	-	-	-	-	-	-	0 ~ 29
2	6	-	-	-	-	-	-	30 ~ 39
1	1	2	2	-	-	-	-	40 ~ 49
1	1	1	2	-	-	-	-	50 ~ 59
2	4	-	-	2	4	-	-	60 and over
1	**3**	**-**	**-**	**-**	**-**	**-**	**-**	**Female**
-	-	-	-	-	-	-	-	0 ~ 29
-	-	-	-	-	-	-	-	30 ~ 39
-	-	-	-	-	-	-	-	40 ~ 49
-	-	-	-	-	-	-	-	50 ~ 59
1	3	-	-	-	-	-	-	60 and over
1	**2**	**-**	**-**	**1**	**1**	**2**	**5**	**B. 광 업**
-	-	-	-	-	-	-	-	0 ~ 29 years
-	-	-	-	-	-	-	-	30 ~ 39
-	-	-	-	-	-	-	-	40 ~ 49
-	-	-	-	-	-	1	2	50 ~ 59
1	2	-	-	1	1	1	3	60 and over
1	**2**	**-**	**-**	**1**	**1**	**1**	**2**	**Male**
-	-	-	-	-	-	-	-	0 ~ 29
-	-	-	-	-	-	-	-	30 ~ 39
-	-	-	-	-	-	-	-	40 ~ 49
-	-	-	-	-	-	1	2	50 ~ 59
1	2	-	-	1	1	-	-	60 and over
-	**-**	**-**	**-**	**-**	**-**	**1**	**3**	**Female**
-	-	-	-	-	-	-	-	0 ~ 29
-	-	-	-	-	-	-	-	30 ~ 39
-	-	-	-	-	-	-	-	40 ~ 49
-	-	-	-	-	-	-	-	50 ~ 59
-	-	-	-	-	-	1	3	60 and over

8. 산업대분류, 대표자 남녀 · 연령대 및 구별 사업체수, 종사자수

(서울특별시 ~ 중랑구) 단위 : 개, 명

산업분류 Industrial Classification	서울특별시 Seoul		종로구 Jongno-gu		중구 Jung-gu		용산구 Yongsan-gu	
	사업체수 Estab.	종사자수 Workers	사업체수 Estab.	종사자수 Workers	사업체수 Estab.	종사자수 Workers	사업체수 Estab.	종사자수 Workers
C. 제조업	**76,870**	**267,489**	**5,318**	**12,737**	**10,469**	**25,587**	**1,371**	**3,508**
0세 ~ 29세	2,231	4,519	136	256	147	314	60	96
30세 ~ 39세	7,574	22,577	471	1,140	725	1,824	239	640
40세 ~ 49세	16,555	56,650	1,254	3,215	2,119	5,123	300	779
50세 ~ 59세	29,803	109,180	2,149	5,463	4,343	10,850	428	1,075
60세 이상	20,707	74,563	1,308	2,663	3,135	7,476	344	918
남자	**55,859**	**209,139**	**3,770**	**9,182**	**8,041**	**19,603**	**933**	**2,480**
0세 ~ 29세	1,078	2,498	75	167	82	198	26	44
30세 ~ 39세	4,579	15,730	300	773	496	1,212	125	373
40세 ~ 49세	11,447	41,863	854	2,227	1,553	3,731	190	529
50세 ~ 59세	21,991	85,714	1,561	3,994	3,330	8,330	320	791
60세 이상	16,764	63,334	980	2,021	2,580	6,132	272	743
여자	**21,011**	**58,350**	**1,548**	**3,555**	**2,428**	**5,984**	**438**	**1,028**
0세 ~ 29세	1,153	2,021	61	89	65	116	34	52
30세 ~ 39세	2,995	6,847	171	367	229	612	114	267
40세 ~ 49세	5,108	14,787	400	988	566	1,392	110	250
50세 ~ 59세	7,812	23,466	588	1,469	1,013	2,520	108	284
60세 이상	3,943	11,229	328	642	555	1,344	72	175
D. 전기, 가스, 증기및공기조절공급업	**683**	**6,873**	**30**	**548**	**11**	**729**	**12**	**45**
0세 ~ 29세	29	47	-	-	-	-	-	-
30세 ~ 39세	44	56	2	2	1	2	-	-
40세 ~ 49세	137	258	10	39	2	4	-	-
50세 ~ 59세	241	2,251	13	501	3	26	7	13
60세 이상	232	4,261	5	6	5	697	5	32
남자	**457**	**6,590**	**20**	**534**	**11**	**729**	**6**	**34**
0세 ~ 29세	11	23	-	-	-	-	-	-
30세 ~ 39세	27	36	1	1	1	2	-	-
40세 ~ 49세	86	197	5	34	2	4	-	-
50세 ~ 59세	160	2,143	9	493	3	26	2	3
60세 이상	173	4,191	5	6	5	697	4	31
여자	**226**	**283**	**10**	**14**	**-**	**-**	**6**	**11**
0세 ~ 29세	18	24	-	-	-	-	-	-
30세 ~ 39세	17	20	1	1	-	-	-	-
40세 ~ 49세	51	61	5	5	-	-	-	-
50세 ~ 59세	81	108	4	8	-	-	5	10
60세 이상	59	70	-	-	-	-	1	1
E. 수도, 하수및폐기물처리, 원료재생업	**720**	**10,610**	**8**	**137**	**17**	**376**	**22**	**259**
0세 ~ 29세	5	8	-	-	-	-	-	-
30세 ~ 39세	42	402	1	47	-	-	1	48
40세 ~ 49세	148	1,339	-	-	3	44	4	29
50세 ~ 59세	285	4,698	3	4	7	236	3	3
60세 이상	240	4,163	4	86	7	96	14	179
남자	**622**	**9,739**	**6**	**106**	**17**	**376**	**21**	**255**
0세 ~ 29세	5	8	-	-	-	-	-	-
30세 ~ 39세	35	353	1	47	-	-	1	48
40세 ~ 49세	124	1,275	-	-	3	44	4	29
50세 ~ 59세	250	4,496	3	4	7	236	3	3
60세 이상	208	3,607	2	55	7	96	13	175
여자	**98**	**871**	**2**	**31**	**-**	**-**	**1**	**4**
0세 ~ 29세	-	-	-	-	-	-	-	-
30세 ~ 39세	7	49	-	-	-	-	-	-
40세 ~ 49세	24	64	-	-	-	-	-	-
50세 ~ 59세	35	202	-	-	-	-	-	-
60세 이상	32	556	2	31	-	-	1	4

8. Number of Establishments, Workers by Industrial Sections, Sex and Age of Representatives & Gu

(Seoul ~ Jungnang-gu) Unit : Each, Person

성동구 Seongdong-gu		광진구 Gwangjin-gu		동대문구 Dongdaemun-gu		중랑구 Jungnang-gu		산업분류 Industrial Classification
사업체수 Estab.	종사자수 Workers	사업체수 Estab.	종사자수 Workers	사업체수 Estab.	종사자수 Workers	사업체수 Estab.	종사자수 Workers	
5,397	25,990	2,239	6,514	3,922	12,870	4,256	14,055	**C. 제조업**
114	316	85	193	113	255	112	280	0 ~ 29 years
533	2,453	215	547	356	1,348	343	1,028	30 ~ 39
1,258	6,843	481	1,382	785	2,554	798	2,582	40 ~ 49
2,078	10,057	888	2,705	1,610	5,817	2,035	7,047	50 ~ 59
1,414	6,321	570	1,687	1,058	2,896	968	3,118	60 and over
4,060	20,116	1,559	4,740	2,828	9,517	2,854	9,427	**Male**
57	185	33	87	59	133	47	109	0 ~ 29
341	1,626	130	370	235	1,028	223	714	30 ~ 39
885	5,164	315	989	553	1,898	520	1,721	40 ~ 49
1,585	7,955	624	1,923	1,140	4,134	1,330	4,570	50 ~ 59
1,192	5,186	457	1,371	841	2,324	734	2,313	60 and over
1,337	5,874	680	1,774	1,094	3,353	1,402	4,628	**Female**
57	131	52	106	54	122	65	171	0 ~ 29
192	827	85	177	121	320	120	314	30 ~ 39
373	1,679	166	393	232	656	278	861	40 ~ 49
493	2,102	264	782	470	1,683	705	2,477	50 ~ 59
222	1,135	113	316	217	572	234	805	60 and over
34	469	17	25	15	16	11	112	**D. 전기, 가스, 증기및공기조절공급업**
1	1	–	–	3	3	–	–	0 ~ 29 years
5	11	1	1	1	1	–	–	30 ~ 39
11	31	2	3	1	1	3	3	40 ~ 49
11	265	7	14	7	8	3	6	50 ~ 59
6	161	7	7	3	3	5	103	60 and over
29	460	10	11	9	10	9	110	**Male**
1	1	–	–	2	2	–	–	0 ~ 29
5	11	1	1	1	1	–	–	30 ~ 39
8	25	1	2	–	–	2	2	40 ~ 49
10	264	4	4	5	6	2	5	50 ~ 59
5	159	4	4	1	1	5	103	60 and over
5	9	7	14	6	6	2	2	**Female**
–	–	–	–	1	1	–	–	0 ~ 29
–	–	–	–	–	–	–	–	30 ~ 39
3	6	1	1	1	1	1	1	40 ~ 49
1	1	3	10	2	2	1	1	50 ~ 59
1	2	3	3	2	2	–	–	60 and over
34	801	21	273	31	273	34	233	**E. 수도, 하수및폐기물처리, 원료재생업**
–	–	–	–	–	–	–	–	0 ~ 29 years
–	–	–	–	1	3	1	1	30 ~ 39
7	81	4	14	11	57	6	13	40 ~ 49
17	587	11	178	7	62	14	37	50 ~ 59
10	133	6	81	12	151	13	182	60 and over
28	718	16	224	28	267	27	151	**Male**
–	–	–	–	–	–	–	–	0 ~ 29
–	–	–	–	–	–	1	1	30 ~ 39
6	72	3	12	10	55	5	11	40 ~ 49
14	560	9	169	7	62	10	28	50 ~ 59
8	86	4	43	11	150	11	111	60 and over
6	83	5	49	3	6	7	82	**Female**
–	–	–	–	–	–	–	–	0 ~ 29
–	–	–	–	1	3	–	–	30 ~ 39
1	9	1	2	1	2	1	2	40 ~ 49
3	27	2	9	–	–	4	9	50 ~ 59
2	47	2	38	1	1	2	71	60 and over

8. 산업대분류, 대표자 남녀 · 연령대 및 구별 사업체수, 종사자수

(서울특별시 ~ 중랑구) 단위 : 개, 명

산업분류 Industrial Classification	서울특별시 Seoul		종로구 Jongno-gu		중구 Jung-gu		용산구 Yongsan-gu	
	사업체수 Estab.	종사자수 Workers	사업체수 Estab.	종사자수 Workers	사업체수 Estab.	종사자수 Workers	사업체수 Estab.	종사자수 Workers
F. 건설업	**67,382**	**449,060**	**631**	**23,469**	**639**	**7,318**	**869**	**6,718**
0세 ~ 29세	1,650	3,669	10	30	11	24	21	60
30세 ~ 39세	6,232	17,243	59	153	78	194	128	308
40세 ~ 49세	17,012	72,587	156	626	130	725	211	912
50세 ~ 59세	24,414	165,870	202	13,038	200	2,152	260	2,529
60세 이상	18,074	189,691	204	9,622	220	4,223	249	2,909
남자	**54,568**	**404,365**	**516**	**23,064**	**539**	**6,852**	**690**	**5,873**
0세 ~ 29세	1,329	2,494	9	24	8	17	19	54
30세 ~ 39세	4,896	13,821	45	116	60	155	93	231
40세 ~ 49세	13,147	60,008	114	439	110	690	159	713
50세 ~ 59세	19,657	149,693	173	12,940	162	2,004	207	2,316
60세 이상	15,539	178,349	175	9,545	199	3,986	212	2,559
여자	**12,814**	**44,695**	**115**	**405**	**100**	**466**	**179**	**845**
0세 ~ 29세	321	1,175	1	6	3	7	2	6
30세 ~ 39세	1,336	3,422	14	37	18	39	35	77
40세 ~ 49세	3,865	12,579	42	187	20	35	52	199
50세 ~ 59세	4,757	16,177	29	98	38	148	53	213
60세 이상	2,535	11,342	29	77	21	237	37	350
G. 도매 및 소매업	**335,817**	**1,009,123**	**18,683**	**46,245**	**32,947**	**80,600**	**10,038**	**37,238**
0세 ~ 29세	20,937	32,642	737	1,227	1,325	2,480	522	741
30세 ~ 39세	64,191	131,508	2,822	4,964	6,435	12,128	1,964	4,483
40세 ~ 49세	89,855	267,433	4,750	13,799	8,792	21,546	3,100	12,684
50세 ~ 59세	91,793	348,615	5,548	15,524	8,568	24,967	2,601	11,677
60세 이상	69,041	228,925	4,826	10,731	7,827	19,479	1,851	7,653
남자	**201,276**	**749,621**	**11,848**	**33,165**	**17,861**	**56,788**	**6,561**	**29,523**
0세 ~ 29세	10,129	17,855	365	689	697	1,507	252	412
30세 ~ 39세	35,486	82,796	1,763	3,291	3,601	7,459	1,116	2,835
40세 ~ 49세	54,559	194,679	3,021	10,099	4,727	14,587	2,146	9,906
50세 ~ 59세	57,557	273,182	3,536	11,064	4,605	18,627	1,814	9,768
60세 이상	43,545	181,109	3,163	8,022	4,231	14,608	1,233	6,602
여자	**134,541**	**259,502**	**6,835**	**13,080**	**15,086**	**23,812**	**3,477**	**7,715**
0세 ~ 29세	10,808	14,787	372	538	628	973	270	329
30세 ~ 39세	28,705	48,712	1,059	1,673	2,834	4,669	848	1,648
40세 ~ 49세	35,296	72,754	1,729	3,700	4,065	6,959	954	2,778
50세 ~ 59세	34,236	75,433	2,012	4,460	3,963	6,340	787	1,909
60세 이상	25,496	47,816	1,663	2,709	3,596	4,871	618	1,051
H. 운수 및 창고업	**110,339**	**274,477**	**1,699**	**8,513**	**2,325**	**14,337**	**1,739**	**4,533**
0세 ~ 29세	1,418	2,312	19	36	43	128	28	57
30세 ~ 39세	7,131	14,381	149	240	194	313	131	273
40세 ~ 49세	17,438	40,570	337	884	551	2,139	315	859
50세 ~ 59세	31,039	101,857	625	1,978	779	5,611	541	2,177
60세 이상	53,313	115,357	569	5,375	758	6,146	724	1,167
남자	**103,058**	**255,082**	**1,552**	**8,055**	**2,082**	**13,279**	**1,602**	**4,213**
0세 ~ 29세	1,248	1,989	14	28	37	119	27	56
30세 ~ 39세	6,399	12,834	137	222	171	277	119	252
40세 ~ 49세	15,690	35,801	297	655	488	1,938	282	770
50세 ~ 59세	28,649	95,576	576	1,863	693	5,006	489	2,037
60세 이상	51,072	108,882	528	5,287	693	5,939	685	1,098
여자	**7,281**	**19,395**	**147**	**458**	**243**	**1,058**	**137**	**320**
0세 ~ 29세	170	323	5	8	6	9	1	1
30세 ~ 39세	732	1,547	12	18	23	36	12	21
40세 ~ 49세	1,748	4,769	40	229	63	201	33	89
50세 ~ 59세	2,390	6,281	49	115	86	605	52	140
60세 이상	2,241	6,475	41	88	65	207	39	69

8. Number of Establishments, Workers by Industrial Sections, Sex and Age of Representatives & Gu

(Seoul ~ Jungnang-gu) Unit : Each, Person

성동구 Seongdong-gu		광진구 Gwangjin-gu		동대문구 Dongdaemun-gu		중랑구 Jungnang-gu		산업분류 Industrial Classification
사업체수 Estab.	종사자수 Workers	사업체수 Estab.	종사자수 Workers	사업체수 Estab.	종사자수 Workers	사업체수 Estab.	종사자수 Workers	
2,046	7,966	1,616	13,235	3,347	7,275	4,644	10,960	**F. 건설업**
53	98	35	59	111	143	125	193	0 ~ 29 years
201	380	150	725	314	632	433	801	30 ~ 39
508	1,479	427	2,081	866	1,969	1,061	2,236	40 ~ 49
699	2,888	613	3,398	1,232	2,405	1,792	4,122	50 ~ 59
585	3,121	391	6,972	824	2,126	1,233	3,608	60 and over
1,659	6,997	1,346	11,667	2,708	5,812	3,823	8,979	**Male**
38	44	32	47	93	115	106	142	0 ~ 29
157	268	120	656	255	410	361	680	30 ~ 39
396	1,192	333	1,683	656	1,404	864	1,756	40 ~ 49
563	2,571	516	2,484	998	2,008	1,448	3,253	50 ~ 59
505	2,922	345	6,797	706	1,875	1,044	3,148	60 and over
387	969	270	1,568	639	1,463	821	1,981	**Female**
15	54	3	12	18	28	19	51	0 ~ 29
44	112	30	69	59	222	72	121	30 ~ 39
112	287	94	398	210	565	197	480	40 ~ 49
136	317	97	914	234	397	344	869	50 ~ 59
80	199	46	175	118	251	189	460	60 and over
11,731	41,485	9,273	21,953	14,774	33,547	9,064	18,663	**G. 도매 및 소매업**
774	1,280	742	1,031	891	1,404	684	878	0 ~ 29 years
2,586	6,577	1,970	3,435	2,404	4,324	1,861	3,010	30 ~ 39
3,318	10,955	2,488	5,600	3,893	9,047	2,330	5,010	40 ~ 49
2,999	15,136	2,435	7,600	4,010	10,248	2,425	5,953	50 ~ 59
2,054	7,537	1,638	4,287	3,576	8,524	1,764	3,812	60 and over
7,470	31,902	5,575	15,597	9,379	23,843	5,209	12,081	**Male**
374	661	340	509	429	724	329	466	0 ~ 29
1,467	4,491	1,153	2,193	1,422	2,797	1,010	1,778	30 ~ 39
2,205	8,416	1,571	3,958	2,517	6,201	1,413	3,341	40 ~ 49
2,058	12,456	1,477	5,719	2,689	7,754	1,434	3,917	50 ~ 59
1,366	5,878	1,034	3,218	2,322	6,367	1,023	2,579	60 and over
4,261	9,583	3,698	6,356	5,395	9,704	3,855	6,582	**Female**
400	619	402	522	462	680	355	412	0 ~ 29
1,119	2,086	817	1,242	982	1,527	851	1,232	30 ~ 39
1,113	2,539	917	1,642	1,376	2,846	917	1,669	40 ~ 49
941	2,680	958	1,881	1,321	2,494	991	2,036	50 ~ 59
688	1,659	604	1,069	1,254	2,157	741	1,233	60 and over
2,994	9,462	2,778	5,261	3,956	6,435	5,830	10,899	**H. 운수 및 창고업**
33	50	28	51	33	62	55	72	0 ~ 29 years
164	383	177	238	177	258	302	842	30 ~ 39
430	1,202	402	615	436	926	720	1,243	40 ~ 49
833	2,993	809	2,138	855	2,255	1,666	3,112	50 ~ 59
1,534	4,834	1,362	2,219	2,455	2,934	3,087	5,630	60 and over
2,804	8,815	2,622	4,995	3,700	5,987	5,520	10,102	**Male**
27	42	28	51	27	45	48	65	0 ~ 29
144	243	154	211	158	235	273	697	30 ~ 39
386	1,065	362	556	390	848	668	1,058	40 ~ 49
772	2,822	760	2,036	782	2,103	1,556	2,914	50 ~ 59
1,475	4,643	1,318	2,141	2,343	2,756	2,975	5,368	60 and over
190	647	156	266	256	448	310	797	**Female**
6	8	-	-	6	17	7	7	0 ~ 29
20	140	23	27	19	23	29	145	30 ~ 39
44	137	40	59	46	78	52	185	40 ~ 49
61	171	49	102	73	152	110	198	50 ~ 59
59	191	44	78	112	178	112	262	60 and over

8. 산업대분류, 대표자 남녀 · 연령대 및 구별 사업체수, 종사자수

(서울특별시 ~ 중랑구) 단위 : 개, 명

산업분류 Industrial Classification	서울특별시 Seoul		종로구 Jongno-gu		중구 Jung-gu		용산구 Yongsan-gu	
	사업체수 Estab.	종사자수 Workers	사업체수 Estab.	종사자수 Workers	사업체수 Estab.	종사자수 Workers	사업체수 Estab.	종사자수 Workers
I. 숙박 및 음식점업	141,679	424,071	6,866	21,969	6,253	26,829	4,880	16,010
0세 ~ 29세	9,015	20,496	321	773	277	657	337	823
30세 ~ 39세	30,343	86,359	1,281	3,887	1,115	3,460	1,316	3,614
40세 ~ 49세	35,448	105,999	1,675	5,231	1,474	5,455	1,218	3,813
50세 ~ 59세	38,626	133,143	1,931	7,179	1,872	11,789	1,146	4,947
60세 이상	28,247	78,074	1,658	4,899	1,515	5,468	863	2,813
남자	71,063	254,715	3,514	13,615	3,290	17,446	2,643	10,271
0세 ~ 29세	5,363	12,881	198	486	155	377	197	508
30세 ~ 39세	19,953	58,593	871	2,778	712	2,276	891	2,428
40세 ~ 49세	19,970	65,615	962	3,331	905	3,793	727	2,357
50세 ~ 59세	16,332	79,473	879	4,582	928	7,953	550	3,516
60세 이상	9,445	38,153	604	2,438	590	3,047	278	1,462
여자	70,616	169,356	3,352	8,354	2,963	9,383	2,237	5,739
0세 ~ 29세	3,652	7,615	123	287	122	280	140	315
30세 ~ 39세	10,390	27,766	410	1,109	403	1,184	425	1,186
40세 ~ 49세	15,478	40,384	713	1,900	569	1,662	491	1,456
50세 ~ 59세	22,294	53,670	1,052	2,597	944	3,836	596	1,431
60세 이상	18,802	39,921	1,054	2,461	925	2,421	585	1,351
J. 정보통신업	57,615	490,621	1,545	17,220	1,655	28,741	1,302	11,780
0세 ~ 29세	3,342	10,257	92	286	81	268	88	150
30세 ~ 39세	11,751	52,904	214	1,051	258	1,318	303	1,622
40세 ~ 49세	21,422	138,974	423	4,512	490	3,267	401	1,458
50세 ~ 59세	15,444	204,935	474	7,292	542	15,674	355	4,972
60세 이상	5,656	83,551	342	4,079	284	8,214	155	3,578
남자	45,099	447,226	1,135	15,315	1,333	27,130	963	10,647
0세 ~ 29세	2,353	8,308	64	233	65	226	55	93
30세 ~ 39세	8,940	45,692	151	871	190	1,002	229	1,459
40세 ~ 49세	16,776	124,391	297	4,169	386	2,823	291	1,188
50세 ~ 59세	12,514	189,707	344	6,370	457	15,065	275	4,610
60세 이상	4,516	79,128	279	3,672	235	8,014	113	3,297
여자	12,516	43,395	410	1,905	322	1,611	339	1,133
0세 ~ 29세	989	1,949	28	53	16	42	33	57
30세 ~ 39세	2,811	7,212	63	180	68	316	74	163
40세 ~ 49세	4,646	14,583	126	343	104	444	110	270
50세 ~ 59세	2,930	15,228	130	922	85	609	80	362
60세 이상	1,140	4,423	63	407	49	200	42	281
K. 금융 및 보험업	23,328	299,058	952	24,226	2,921	63,803	566	5,809
0세 ~ 29세	614	1,220	11	15	96	172	31	35
30세 ~ 39세	3,353	11,432	74	264	324	807	119	252
40세 ~ 49세	7,887	48,950	272	3,980	893	5,497	163	1,266
50세 ~ 59세	7,616	161,936	375	8,722	981	41,502	175	3,315
60세 이상	3,858	75,520	220	11,245	627	15,825	78	941
남자	16,727	271,051	750	20,038	1,915	61,075	466	5,327
0세 ~ 29세	276	599	4	6	18	88	28	31
30세 ~ 39세	2,229	9,490	46	163	150	585	99	224
40세 ~ 49세	5,292	39,541	198	3,279	610	4,565	132	1,142
50세 ~ 59세	6,057	150,773	321	8,274	695	40,427	140	3,051
60세 이상	2,873	70,648	181	8,316	442	15,410	67	879
여자	6,601	28,007	202	4,188	1,006	2,728	100	482
0세 ~ 29세	338	621	7	9	78	84	3	4
30세 ~ 39세	1,124	1,942	28	101	174	222	20	28
40세 ~ 49세	2,595	9,409	74	701	283	932	31	124
50세 ~ 59세	1,559	11,163	54	448	286	1,075	35	264
60세 이상	985	4,872	39	2,929	185	415	11	62

8. Number of Establishments, Workers by Industrial Sections, Sex and Age of Representatives & Gu

(Seoul ~ Jungnang-gu) Unit : Each, Person

성동구 Seongdong-gu		광진구 Gwangjin-gu		동대문구 Dongdaemun-gu		중랑구 Jungnang-gu		산업분류 Industrial Classification
사업체수 Estab.	종사자수 Workers	사업체수 Estab.	종사자수 Workers	사업체수 Estab.	종사자수 Workers	사업체수 Estab.	종사자수 Workers	
4,413	12,327	5,118	14,018	5,108	11,913	4,453	9,997	I. 숙박 및 음식점업
331	797	390	798	337	673	266	596	0 ~ 29 years
1,129	3,272	1,171	3,071	1,016	2,554	797	1,972	30 ~ 39
1,117	3,336	1,170	2,985	1,127	2,796	965	2,228	40 ~ 49
1,027	3,034	1,435	4,106	1,356	3,385	1,392	3,138	50 ~ 59
809	1,888	952	3,058	1,272	2,505	1,033	2,063	60 and over
2,268	7,153	2,527	8,304	2,407	6,454	1,950	5,292	Male
214	545	233	509	209	429	176	393	0 ~ 29
770	2,266	774	2,066	693	1,739	500	1,373	30 ~ 39
632	2,026	651	1,778	624	1,715	519	1,227	40 ~ 49
419	1,619	551	2,106	520	1,614	445	1,459	50 ~ 59
233	697	318	1,845	361	957	310	840	60 and over
2,145	5,174	2,591	5,714	2,701	5,459	2,503	4,705	Female
117	252	157	289	128	244	90	203	0 ~ 29
359	1,006	397	1,005	323	815	297	599	30 ~ 39
485	1,310	519	1,207	503	1,081	446	1,001	40 ~ 49
608	1,415	884	2,000	836	1,771	947	1,679	50 ~ 59
576	1,191	634	1,213	911	1,548	723	1,223	60 and over
2,312	19,199	1,103	4,639	781	2,595	674	1,723	J. 정보통신업
122	585	103	173	80	137	51	64	0 ~ 29 years
497	2,574	248	541	161	320	169	225	30 ~ 39
851	6,674	405	1,263	275	1,047	243	451	40 ~ 49
652	7,092	262	2,412	173	825	166	880	50 ~ 59
190	2,274	85	250	92	266	45	103	60 and over
1,846	17,670	831	3,982	580	1,999	492	1,356	Male
98	538	73	130	54	102	35	43	0 ~ 29
392	2,333	190	400	111	190	117	156	30 ~ 39
667	6,074	304	1,018	205	931	177	327	40 ~ 49
536	6,572	200	2,239	135	545	132	754	50 ~ 59
153	2,153	64	195	75	231	31	76	60 and over
466	1,529	272	657	201	596	182	367	Female
24	47	30	43	26	35	16	21	0 ~ 29
105	241	58	141	50	130	52	69	30 ~ 39
184	600	101	245	70	116	66	124	40 ~ 49
116	520	62	173	38	280	34	126	50 ~ 59
37	121	21	55	17	35	14	27	60 and over
456	4,372	274	2,886	374	4,130	206	1,746	K. 금융 및 보험업
11	14	3	3	8	15	12	21	0 ~ 29 years
47	344	24	81	30	143	14	64	30 ~ 39
130	1,097	68	427	85	1,054	39	375	40 ~ 49
176	2,181	125	1,698	164	2,276	77	734	50 ~ 59
92	736	54	677	87	642	64	552	60 and over
345	3,827	207	2,484	275	3,338	161	1,494	Male
6	8	3	3	6	7	11	20	0 ~ 29
33	306	20	77	23	118	12	61	30 ~ 39
97	773	44	345	58	715	26	357	40 ~ 49
135	2,036	97	1,425	121	1,895	58	546	50 ~ 59
74	704	43	634	67	603	54	510	60 and over
111	545	67	402	99	792	45	252	Female
5	6	-	-	2	8	1	1	0 ~ 29
14	38	4	4	7	25	2	3	30 ~ 39
33	324	24	82	27	339	13	18	40 ~ 49
41	145	28	273	43	381	19	188	50 ~ 59
18	32	11	43	20	39	10	42	60 and over

8. 산업대분류, 대표자 남녀 · 연령대 및 구별 사업체수, 종사자수

(서울특별시 ~ 중랑구) 단위 : 개, 명

산업분류 Industrial Classification	서울특별시 Seoul		종로구 Jongno-gu		중구 Jung-gu		용산구 Yongsan-gu	
	사업체수 Estab.	종사자수 Workers	사업체수 Estab.	종사자수 Workers	사업체수 Estab.	종사자수 Workers	사업체수 Estab.	종사자수 Workers
L. 부동산업	**72,984**	**205,378**	**2,621**	**10,249**	**3,132**	**12,283**	**2,137**	**5,379**
0세 ~ 29세	1,219	2,234	36	100	49	104	32	40
30세 ~ 39세	5,069	11,149	113	218	126	337	163	280
40세 ~ 49세	13,834	34,986	368	999	470	1,690	421	976
50세 ~ 59세	22,525	69,918	712	4,813	851	4,446	695	1,703
60세 이상	30,337	87,091	1,392	4,119	1,636	5,706	826	2,380
남자	**49,313**	**160,407**	**1,950**	**8,843**	**2,398**	**10,204**	**1,335**	**3,694**
0세 ~ 29세	744	1,337	25	39	32	41	17	20
30세 ~ 39세	3,427	8,332	80	157	96	272	90	179
40세 ~ 49세	8,932	26,049	256	793	340	1,367	246	507
50세 ~ 59세	13,634	54,082	504	4,382	651	3,664	390	1,133
60세 이상	22,576	70,607	1,085	3,472	1,279	4,860	592	1,855
여자	**23,671**	**44,971**	**671**	**1,406**	**734**	**2,079**	**802**	**1,685**
0세 ~ 29세	475	897	11	61	17	63	15	20
30세 ~ 39세	1,642	2,817	33	61	30	65	73	101
40세 ~ 49세	4,902	8,937	112	206	130	323	175	469
50세 ~ 59세	8,891	15,836	208	431	200	782	305	570
60세 이상	7,761	16,484	307	647	357	846	234	525
M. 전문, 과학및기술서비스업	**82,402**	**597,759**	**2,706**	**27,374**	**3,703**	**42,833**	**1,999**	**19,026**
0세 ~ 29세	3,169	9,475	92	367	112	673	106	214
30세 ~ 39세	15,513	47,167	374	1,365	472	1,322	498	1,349
40세 ~ 49세	27,159	130,006	798	5,050	986	6,441	652	3,438
50세 ~ 59세	22,238	238,142	769	8,078	1,095	24,546	441	11,668
60세 이상	14,323	172,969	673	12,514	1,038	9,851	302	2,357
남자	**62,315**	**534,562**	**2,005**	**24,747**	**2,883**	**39,117**	**1,388**	**17,401**
0세 ~ 29세	1,958	6,894	52	286	74	555	59	146
30세 ~ 39세	10,219	35,321	214	1,004	297	985	300	1,005
40세 ~ 49세	19,589	106,831	526	4,176	696	5,080	457	2,927
50세 ~ 59세	17,946	220,174	608	6,969	877	22,952	325	11,247
60세 이상	12,603	165,342	605	12,312	939	9,545	247	2,076
여자	**20,087**	**63,197**	**701**	**2,627**	**820**	**3,716**	**611**	**1,625**
0세 ~ 29세	1,211	2,581	40	81	38	118	47	68
30세 ~ 39세	5,294	11,846	160	361	175	337	198	344
40세 ~ 49세	7,570	23,175	272	874	290	1,361	195	511
50세 ~ 59세	4,292	17,968	161	1,109	218	1,594	116	421
60세 이상	1,720	7,627	68	202	99	306	55	281
N. 사업시설관리, 사업지원및임대서비스업	**31,460**	**492,983**	**1,550**	**19,463**	**1,904**	**35,075**	**703**	**14,727**
0세 ~ 29세	1,302	4,213	36	159	58	245	21	146
30세 ~ 39세	5,254	35,617	139	494	272	3,604	119	276
40세 ~ 49세	9,700	96,861	445	5,810	520	8,251	218	2,333
50세 ~ 59세	9,567	207,315	599	6,361	652	13,385	210	8,873
60세 이상	5,637	148,977	331	6,639	402	9,590	135	3,099
남자	**22,078**	**427,415**	**1,033**	**17,114**	**1,413**	**32,599**	**485**	**13,643**
0세 ~ 29세	939	2,519	28	147	47	219	13	134
30세 ~ 39세	3,623	28,951	90	250	202	3,340	80	207
40세 ~ 49세	6,545	74,600	260	5,322	359	7,115	156	1,830
50세 ~ 59세	6,872	188,109	410	5,144	503	12,669	133	8,496
60세 이상	4,099	133,236	245	6,251	302	9,256	103	2,976
여자	**9,382**	**65,568**	**517**	**2,349**	**491**	**2,476**	**218**	**1,084**
0세 ~ 29세	363	1,694	8	12	11	26	8	12
30세 ~ 39세	1,631	6,666	49	244	70	264	39	69
40세 ~ 49세	3,155	22,261	185	488	161	1,136	62	503
50세 ~ 59세	2,695	19,206	189	1,217	149	716	77	377
60세 이상	1,538	15,741	86	388	100	334	32	123

8. Number of Establishments, Workers by Industrial Sections, Sex and Age of Representatives & Gu

(Seoul ~ Jungnang-gu) Unit : Each, Person

성동구 Seongdong-gu		광진구 Gwangjin-gu		동대문구 Dongdaemun-gu		중랑구 Jungnang-gu		산업분류 Industrial Classification
사업체수 Estab.	종사자수 Workers	사업체수 Estab.	종사자수 Workers	사업체수 Estab.	종사자수 Workers	사업체수 Estab.	종사자수 Workers	
2,401	6,426	2,146	5,009	2,201	5,505	1,722	3,682	**L. 부동산업**
40	64	41	61	28	50	22	30	0 ~ 29 years
174	338	162	267	131	209	87	143	30 ~ 39
487	1,233	387	812	380	772	270	481	40 ~ 49
772	2,349	671	1,629	609	1,707	572	1,113	50 ~ 59
928	2,442	885	2,240	1,053	2,767	771	1,915	60 and over
1,588	4,976	1,394	3,684	1,477	4,141	1,141	2,757	**Male**
25	41	26	46	11	21	17	21	0 ~ 29
110	243	108	188	81	142	61	92	30 ~ 39
300	890	233	566	239	565	159	320	40 ~ 49
465	1,837	363	1,123	341	1,296	327	773	50 ~ 59
688	1,965	664	1,761	805	2,117	577	1,551	60 and over
813	1,450	752	1,325	724	1,364	581	925	**Female**
15	23	15	15	17	29	5	9	0 ~ 29
64	95	54	79	50	67	26	51	30 ~ 39
187	343	154	246	141	207	111	161	40 ~ 49
307	512	308	506	268	411	245	340	50 ~ 59
240	477	221	479	248	650	194	364	60 and over
3,572	22,785	1,751	6,711	1,305	8,508	1,085	2,649	**M. 전문, 과학및기술서비스업**
137	775	106	168	66	90	73	99	0 ~ 29 years
819	2,714	390	871	289	667	247	402	30 ~ 39
1,225	5,333	542	2,009	388	1,010	339	731	40 ~ 49
933	9,642	409	2,156	316	2,456	286	941	50 ~ 59
458	4,321	304	1,507	246	4,285	140	476	60 and over
2,607	19,236	1,329	5,928	965	7,809	797	2,156	**Male**
81	173	57	95	41	60	49	68	0 ~ 29
525	1,808	271	672	188	502	156	281	30 ~ 39
861	4,294	388	1,714	264	765	247	565	40 ~ 49
744	8,912	341	2,015	251	2,262	225	835	50 ~ 59
396	4,049	272	1,432	221	4,220	120	407	60 and over
965	3,549	422	783	340	699	288	493	**Female**
56	602	49	73	25	30	24	31	0 ~ 29
294	906	119	199	101	165	91	121	30 ~ 39
364	1,039	154	295	124	245	92	166	40 ~ 49
189	730	68	141	65	194	61	106	50 ~ 59
62	272	32	75	25	65	20	69	60 and over
939	16,301	943	9,781	895	8,744	892	4,628	**N. 사업시설관리, 사업지원및임대서비스업**
37	65	40	67	45	57	38	61	0 ~ 29 years
154	1,623	169	515	147	518	181	467	30 ~ 39
330	2,556	291	3,328	244	1,504	274	765	40 ~ 49
280	8,109	277	4,627	265	1,815	268	2,163	50 ~ 59
138	3,948	166	1,244	194	4,850	131	1,172	60 and over
654	13,184	685	8,464	634	7,312	621	2,857	**Male**
18	33	29	47	34	43	23	38	0 ~ 29
108	1,363	133	459	102	392	126	280	30 ~ 39
226	2,287	195	2,620	173	685	193	408	40 ~ 49
199	6,374	211	4,467	180	1,476	188	1,049	50 ~ 59
103	3,127	117	871	145	4,716	91	1,082	60 and over
285	3,117	258	1,317	261	1,432	271	1,771	**Female**
19	32	11	20	11	14	15	23	0 ~ 29
46	260	36	56	45	126	55	187	30 ~ 39
104	269	96	708	71	819	81	357	40 ~ 49
81	1,735	66	160	85	339	80	1,114	50 ~ 59
35	821	49	373	49	134	40	90	60 and over

8. 산업대분류, 대표자 남녀 · 연령대 및 구별 사업체수, 종사자수

(서울특별시 ~ 중랑구) 단위 : 개, 명

산업분류 Industrial Classification	서울특별시 Seoul		종로구 Jongno-gu		중구 Jung-gu		용산구 Yongsan-gu	
	사업체수 Estab.	종사자수 Workers	사업체수 Estab.	종사자수 Workers	사업체수 Estab.	종사자수 Workers	사업체수 Estab.	종사자수 Workers
O. 공공행정, 국방및사회보장행정	1,303	155,790	100	17,436	65	16,141	45	3,416
0세 ~ 29세	1	49	-	-	-	-	-	-
30세 ~ 39세	8	198	-	-	-	-	-	-
40세 ~ 49세	143	11,995	11	1,106	7	1,253	5	210
50세 ~ 59세	1,048	109,133	70	9,449	51	14,082	37	1,673
60세 이상	103	34,415	19	6,881	7	806	3	1,533
남 자	1,131	143,207	94	16,984	58	15,969	41	3,240
0세 ~ 29세	1	49	-	-	-	-	-	-
30세 ~ 39세	7	185	-	-	-	-	-	-
40세 ~ 49세	127	11,445	11	1,106	7	1,253	3	87
50세 ~ 59세	903	97,805	65	9,330	44	13,910	35	1,620
60세 이상	93	33,723	18	6,548	7	806	3	1,533
여 자	172	12,583	6	452	7	172	4	176
0세 ~ 29세	-	-	-	-	-	-	-	-
30세 ~ 39세	1	13	-	-	-	-	-	-
40세 ~ 49세	16	550	-	-	-	-	2	123
50세 ~ 59세	145	11,328	5	119	7	172	2	53
60세 이상	10	692	1	333	-	-	-	-
P. 교육서비스업	46,855	361,663	1,082	13,298	644	9,425	844	7,352
0세 ~ 29세	2,126	4,286	34	52	42	148	48	81
30세 ~ 39세	10,874	28,794	202	539	97	324	207	528
40세 ~ 49세	16,197	56,539	297	1,676	157	839	248	884
50세 ~ 59세	12,644	142,211	322	4,070	207	6,079	207	3,822
60세 이상	5,014	129,833	227	6,961	141	2,035	134	2,037
남 자	19,986	234,315	572	10,781	343	6,760	319	2,742
0세 ~ 29세	694	1,669	14	20	21	42	13	21
30세 ~ 39세	4,154	14,789	80	229	35	149	62	162
40세 ~ 49세	6,599	31,727	147	1,157	75	557	92	410
50세 ~ 59세	5,729	88,719	170	2,927	122	4,609	86	1,204
60세 이상	2,810	97,411	161	6,448	90	1,403	66	945
여 자	26,869	127,348	510	2,517	301	2,665	525	4,610
0세 ~ 29세	1,432	2,617	20	32	21	106	35	60
30세 ~ 39세	6,720	14,005	122	310	62	175	145	366
40세 ~ 49세	9,598	24,812	150	519	82	282	156	474
50세 ~ 59세	6,915	53,492	152	1,143	85	1,470	121	2,618
60세 이상	2,204	32,422	66	513	51	632	68	1,092
Q. 보건업및사회복지서비스업	31,866	450,396	830	19,143	813	11,585	632	8,219
0세 ~ 29세	133	1,383	4	13	2	40	3	33
30세 ~ 39세	3,436	31,307	90	732	99	715	61	305
40세 ~ 49세	9,516	98,028	234	1,957	254	2,333	164	1,165
50세 ~ 59세	11,352	169,679	271	10,158	258	2,942	219	2,830
60세 이상	7,429	149,999	231	6,283	200	5,555	185	3,886
남 자	19,087	302,622	507	15,283	567	8,966	350	4,914
0세 ~ 29세	54	618	1	1	1	38	1	25
30세 ~ 39세	2,136	20,557	45	370	57	430	32	187
40세 ~ 49세	5,709	62,114	139	1,088	172	1,722	74	485
50세 ~ 59세	6,305	103,116	162	8,669	190	2,129	122	1,471
60세 이상	4,883	116,217	160	5,155	147	4,647	121	2,746
여 자	12,779	147,774	323	3,860	246	2,619	282	3,305
0세 ~ 29세	79	765	3	12	1	2	2	8
30세 ~ 39세	1,300	10,750	45	362	42	285	29	118
40세 ~ 49세	3,807	35,914	95	869	82	611	90	680
50세 ~ 59세	5,047	66,563	109	1,489	68	813	97	1,359
60세 이상	2,546	33,782	71	1,128	53	908	64	1,140

8. Number of Establishments, Workers by Industrial Sections, Sex and Age of Representatives & Gu

(Seoul ~ Jungnang-gu) Unit : Each, Person

성동구 Seongdong-gu		광진구 Gwangjin-gu		동대문구 Dongdaemun-gu		중랑구 Jungnang-gu		산업분류 Industrial Classification
사업체수 Estab.	종사자수 Workers	사업체수 Estab.	종사자수 Workers	사업체수 Estab.	종사자수 Workers	사업체수 Estab.	종사자수 Workers	
45	**5,243**	**38**	**3,592**	**49**	**4,023**	**47**	**4,108**	**O. 공공행정, 국방및사회보장행정**
–	–	–	–	–	–	–	–	0 ~ 29 years
1	21	–	–	–	–	1	13	30 ~ 39
2	79	4	142	4	93	7	603	40 ~ 49
41	5,104	31	2,008	42	2,394	36	3,364	50 ~ 59
1	39	3	1,442	3	1,536	3	128	60 and over
43	**5,197**	**35**	**3,517**	**45**	**3,797**	**43**	**4,023**	**Male**
–	–	–	–	–	–	–	–	0 ~ 29
1	21	–	–	–	–	–	–	30 ~ 39
2	79	3	85	4	93	7	603	40 ~ 49
39	5,058	30	2,000	39	2,188	33	3,292	50 ~ 59
1	39	2	1,432	2	1,516	3	128	60 and over
2	**46**	**3**	**75**	**4**	**226**	**4**	**85**	**Female**
–	–	–	–	–	–	–	–	0 ~ 29
–	–	–	–	–	–	1	13	30 ~ 39
–	–	1	57	–	–	–	–	40 ~ 49
2	46	1	8	3	206	3	72	50 ~ 59
–	–	1	10	1	20	–	–	60 and over
1,283	**10,453**	**1,467**	**14,698**	**1,288**	**16,173**	**1,151**	**7,668**	**P. 교육서비스업**
76	161	52	88	56	92	52	112	0 ~ 29 years
336	916	326	712	303	713	245	528	30 ~ 39
427	1,478	519	1,436	423	1,694	400	1,009	40 ~ 49
314	3,598	429	5,620	338	3,911	329	3,789	50 ~ 59
130	4,300	141	6,842	168	9,763	125	2,230	60 and over
509	**6,204**	**631**	**10,931**	**576**	**13,034**	**447**	**4,197**	**Male**
15	43	17	28	26	44	21	49	0 ~ 29
120	431	124	331	129	397	89	251	30 ~ 39
154	608	204	673	165	950	147	426	40 ~ 49
145	1,640	203	3,758	161	2,851	128	1,896	50 ~ 59
75	3,482	83	6,141	95	8,792	62	1,575	60 and over
774	**4,249**	**836**	**3,767**	**712**	**3,139**	**704**	**3,471**	**Female**
61	118	35	60	30	48	31	63	0 ~ 29
216	485	202	381	174	316	156	277	30 ~ 39
273	870	315	763	258	744	253	583	40 ~ 49
169	1,958	226	1,862	177	1,060	201	1,893	50 ~ 59
55	818	58	701	73	971	63	655	60 and over
815	**9,635**	**981**	**12,785**	**1,085**	**17,183**	**1,111**	**14,806**	**Q. 보건업및사회복지서비스업**
5	27	8	116	4	50	5	43	0 ~ 29 years
93	872	98	846	106	1,080	112	954	30 ~ 39
276	2,295	277	2,555	292	3,013	318	3,377	40 ~ 49
285	2,744	358	4,129	364	5,068	419	7,407	50 ~ 59
156	3,697	240	5,139	319	7,972	257	3,025	60 and over
472	**6,510**	**588**	**9,135**	**654**	**11,395**	**633**	**9,229**	**Male**
1	7	4	92	1	25	–	–	0 ~ 29
57	662	54	534	69	672	74	699	30 ~ 39
157	1,353	174	1,772	172	1,506	190	1,715	40 ~ 49
151	1,278	208	2,379	190	2,749	208	4,965	50 ~ 59
106	3,210	148	4,358	222	6,443	161	1,850	60 and over
343	**3,125**	**393**	**3,650**	**431**	**5,788**	**478**	**5,577**	**Female**
4	20	4	24	3	25	5	43	0 ~ 29
36	210	44	312	37	408	38	255	30 ~ 39
119	942	103	783	120	1,507	128	1,662	40 ~ 49
134	1,466	150	1,750	174	2,319	211	2,442	50 ~ 59
50	487	92	781	97	1,529	96	1,175	60 and over

8. 산업대분류, 대표자 남녀 · 연령대 및 구별 사업체수, 종사자수

(서울특별시 ~ 중랑구) 단위 : 개, 명

산 업 분 류 Industrial Classification	서울특별시 Seoul		종 로 구 Jongno-gu		중 구 Jung-gu		용 산 구 Yongsan-gu	
	사업체수 Estab.	종사자수 Workers	사업체수 Estab.	종사자수 Workers	사업체수 Estab.	종사자수 Workers	사업체수 Estab.	종사자수 Workers
R. 예술, 스포츠및여가관련서비스업	**28,722**	**88,491**	**1,141**	**5,650**	**632**	**3,258**	**651**	**3,006**
0세 ~ 29세	1,563	2,806	24	61	39	53	40	66
30세 ~ 39세	6,444	16,320	201	563	107	227	167	350
40세 ~ 49세	7,644	20,788	318	971	150	363	176	466
50세 ~ 59세	7,533	25,884	300	2,969	197	1,133	154	1,442
60세 이상	5,538	22,693	298	1,086	139	1,482	114	682
남 자	**17,089**	**62,081**	**728**	**4,223**	**412**	**2,533**	**396**	**2,320**
0세 ~ 29세	982	2,006	13	49	23	28	22	37
30세 ~ 39세	4,510	11,584	137	413	76	158	109	256
40세 ~ 49세	4,848	14,359	197	625	111	284	122	356
50세 ~ 59세	3,854	17,470	184	2,314	119	663	85	1,199
60세 이상	2,895	16,662	197	822	83	1,400	58	472
여 자	**11,633**	**26,410**	**413**	**1,427**	**220**	**725**	**255**	**686**
0세 ~ 29세	581	800	11	12	16	25	18	29
30세 ~ 39세	1,934	4,736	64	150	31	69	58	94
40세 ~ 49세	2,796	6,429	121	346	39	79	54	110
50세 ~ 59세	3,679	8,414	116	655	78	470	69	243
60세 이상	2,643	6,031	101	264	56	82	56	210
S. 협회및단체, 수리및기타개인서비스업	**77,887**	**186,496**	**2,591**	**7,297**	**2,175**	**7,632**	**1,866**	**5,572**
0세 ~ 29세	3,185	5,325	57	115	58	123	80	150
30세 ~ 39세	10,743	21,152	198	374	224	475	244	448
40세 ~ 49세	19,939	41,670	475	1,094	461	1,474	460	1,152
50세 ~ 59세	22,737	57,985	726	1,856	606	2,008	514	1,912
60세 이상	21,283	60,364	1,135	3,858	826	3,552	568	1,910
남 자	**40,280**	**121,522**	**1,791**	**5,667**	**1,348**	**5,807**	**1,025**	**3,864**
0세 ~ 29세	935	1,694	28	64	17	23	34	52
30세 ~ 39세	4,101	9,375	92	177	88	201	105	218
40세 ~ 49세	9,559	23,795	300	796	266	1,028	222	677
50세 ~ 59세	11,941	39,604	503	1,422	378	1,558	298	1,477
60세 이상	13,744	47,054	868	3,208	599	2,997	366	1,440
여 자	**37,607**	**64,974**	**800**	**1,630**	**827**	**1,825**	**841**	**1,708**
0세 ~ 29세	2,250	3,631	29	51	41	100	46	98
30세 ~ 39세	6,642	11,777	106	197	136	274	139	230
40세 ~ 49세	10,380	17,875	175	298	195	446	238	475
50세 ~ 59세	10,796	18,381	223	434	228	450	216	435
60세 이상	7,539	13,310	267	650	227	555	202	470

8. Number of Establishments, Workers by Industrial Sections, Sex and Age of Representatives & Gu

(Seoul ~ Jungnang-gu) Unit : Each, Person

성 동 구 Seongdong-gu		광 진 구 Gwangjin-gu		동 대 문 구 Dongdaemun-gu		중 랑 구 Jungnang-gu		산 업 분 류
사업체수 Estab.	종사자수 Workers	사업체수 Estab.	종사자수 Workers	사업체수 Estab.	종사자수 Workers	사업체수 Estab.	종사자수 Workers	Industrial Classification
844	2,956	1,139	3,202	889	2,282	1,029	2,273	**R. 예술, 스포츠및여가관련서비스업**
57	113	79	140	43	75	52	88	0 ~ 29 years
187	468	233	451	190	397	171	411	30 ~ 39
255	1,061	281	607	223	494	234	500	40 ~ 49
215	1,044	300	1,312	230	719	338	560	50 ~ 59
130	270	246	692	203	597	234	714	60 and over
507	1,929	640	2,444	517	1,606	584	1,539	**Male**
32	77	48	100	33	55	37	65	0 ~ 29
125	342	178	356	135	289	122	321	30 ~ 39
169	529	169	446	137	298	140	299	40 ~ 49
106	834	133	1,063	105	492	159	285	50 ~ 59
75	147	112	479	107	472	126	569	60 and over
337	1,027	499	758	372	676	445	734	**Female**
25	36	31	40	10	20	15	23	0 ~ 29
62	126	55	95	55	108	49	90	30 ~ 39
86	532	112	161	86	196	94	201	40 ~ 49
109	210	167	249	125	227	179	275	50 ~ 59
55	123	134	213	96	125	108	145	60 and over
2,341	7,334	2,799	5,121	2,790	4,906	3,099	4,937	**S. 협회및단체, 수리및기타개인서비스업**
113	187	137	232	88	125	100	133	0 ~ 29 years
372	802	404	574	358	515	397	602	30 ~ 39
538	1,743	744	1,409	746	1,195	838	1,399	40 ~ 49
672	2,543	800	1,422	776	1,469	956	1,527	50 ~ 59
646	2,059	714	1,484	822	1,602	808	1,276	60 and over
1,322	5,448	1,411	3,116	1,548	3,184	1,527	2,855	**Male**
33	52	37	58	21	36	27	52	0 ~ 29
162	420	152	249	154	264	144	237	30 ~ 39
304	1,285	336	779	397	738	406	797	40 ~ 49
396	2,063	413	865	441	1,011	443	879	50 ~ 59
427	1,628	473	1,165	535	1,135	507	890	60 and over
1,019	1,886	1,388	2,005	1,242	1,722	1,572	2,082	**Female**
80	135	100	174	67	89	73	81	0 ~ 29
210	382	252	325	204	251	253	365	30 ~ 39
234	458	408	630	349	457	432	602	40 ~ 49
276	480	387	557	335	458	513	648	50 ~ 59
219	431	241	319	287	467	301	386	60 and over

8. 산업대분류, 대표자 남녀 · 연령대 및 구별 사업체수, 종사자수

(성북구 ~ 강서구) 단위 : 개, 명

산업분류 Industrial Classification	성북구 Seongbuk-gu		강북구 Gangbuk-gu		도봉구 Dobong-gu		노원구 Nowon-gu	
	사업체수 Estab.	종사자수 Workers	사업체수 Estab.	종사자수 Workers	사업체수 Estab.	종사자수 Workers	사업체수 Estab.	종사자수 Workers
TT전 산 업	**34,712**	**124,004**	**26,385**	**80,222**	**25,391**	**79,097**	**37,909**	**133,398**
0세 ~ 29세	1,868	3,265	1,353	2,354	1,047	1,576	1,762	2,858
30세 ~ 39세	5,600	13,068	3,854	8,758	3,214	6,490	5,199	12,803
40세 ~ 49세	8,764	24,424	6,314	18,127	5,849	18,647	9,602	27,464
50세 ~ 59세	10,117	38,934	7,723	28,928	7,734	29,849	11,145	54,936
60세 이상	8,363	44,313	7,141	22,055	7,547	22,535	10,201	35,337
남 자	**21,319**	**86,615**	**16,578**	**54,873**	**16,505**	**56,864**	**23,817**	**91,467**
0세 ~ 29세	951	1,953	736	1,291	554	902	926	1,685
30세 ~ 39세	3,197	8,734	2,319	5,855	1,930	3,866	2,953	8,263
40세 ~ 49세	5,152	15,425	3,938	12,428	3,592	13,728	5,429	17,321
50세 ~ 59세	6,249	26,363	4,647	18,584	4,739	21,144	6,873	37,162
60세 이상	5,770	34,140	4,938	16,715	5,690	17,224	7,636	27,036
여 자	**13,393**	**37,389**	**9,807**	**25,349**	**8,886**	**22,233**	**14,092**	**41,931**
0세 ~ 29세	917	1,312	617	1,063	493	674	836	1,173
30세 ~ 39세	2,403	4,334	1,535	2,903	1,284	2,624	2,246	4,540
40세 ~ 49세	3,612	8,999	2,376	5,699	2,257	4,919	4,173	10,143
50세 ~ 59세	3,868	12,571	3,076	10,344	2,995	8,705	4,272	17,774
60세 이상	2,593	10,173	2,203	5,340	1,857	5,311	2,565	8,301
A. 농업, 임업 및 어업	**1**	**3**	**1**	**1**	**2**	**4**	**5**	**22**
0세 ~ 29세	-	-	-	-	-	-	-	-
30세 ~ 39세	-	-	-	-	-	-	-	-
40세 ~ 49세	-	-	-	-	-	-	1	3
50세 ~ 59세	-	-	-	-	2	4	3	18
60세 이상	1	3	1	1	-	-	1	1
남 자	**1**	**3**	**1**	**1**	**-**	**-**	**4**	**19**
0세 ~ 29세	-	-	-	-	-	-	-	-
30세 ~ 39세	-	-	-	-	-	-	-	-
40세 ~ 49세	-	-	-	-	-	-	-	-
50세 ~ 59세	-	-	-	-	-	-	3	18
60세 이상	1	3	1	1	-	-	1	1
여 자	**-**	**-**	**-**	**-**	**2**	**4**	**1**	**3**
0세 ~ 29세	-	-	-	-	-	-	-	-
30세 ~ 39세	-	-	-	-	-	-	-	-
40세 ~ 49세	-	-	-	-	-	-	1	3
50세 ~ 59세	-	-	-	-	2	4	-	-
60세 이상	-	-	-	-	-	-	-	-
B. 광 업	**-**	**-**	**-**	**-**	**-**	**-**	**-**	**-**
0세 ~ 29세	-	-	-	-	-	-	-	-
30세 ~ 39세	-	-	-	-	-	-	-	-
40세 ~ 49세	-	-	-	-	-	-	-	-
50세 ~ 59세	-	-	-	-	-	-	-	-
60세 이상	-	-	-	-	-	-	-	-
남 자	**-**	**-**	**-**	**-**	**-**	**-**	**-**	**-**
0세 ~ 29세	-	-	-	-	-	-	-	-
30세 ~ 39세	-	-	-	-	-	-	-	-
40세 ~ 49세	-	-	-	-	-	-	-	-
50세 ~ 59세	-	-	-	-	-	-	-	-
60세 이상	-	-	-	-	-	-	-	-
여 자	**-**	**-**	**-**	**-**	**-**	**-**	**-**	**-**
0세 ~ 29세	-	-	-	-	-	-	-	-
30세 ~ 39세	-	-	-	-	-	-	-	-
40세 ~ 49세	-	-	-	-	-	-	-	-
50세 ~ 59세	-	-	-	-	-	-	-	-
60세 이상	-	-	-	-	-	-	-	-

8. Number of Establishments, Workers by Industrial Sections, Sex and Age of Representatives & Gu

(Seongbuk-gu ~ Gangseo-gu) Unit : Each, Person

은 평 구 Eunpyeong-gu		서 대 문 구 Seodaemun-gu		마 포 구 Mapo-gu		양 천 구 Yangcheon-gu		강 서 구 Gangseo-gu		산 업 분 류 Industrial Classification
사업체수 Estab.	종사자수 Workers	사업체수 Estab.	종사자수 Workers	사업체수 Estab.	종사자수 Workers	사업체수 Estab.	종사자수 Workers	사업체수 Estab.	종사자수 Workers	
36,509	109,031	28,522	118,256	56,782	279,788	37,929	133,776	58,806	290,473	TT
1,817	2,855	1,554	2,747	3,588	7,643	1,561	2,988	2,749	5,679	0 ~ 29
5,616	12,541	4,769	10,250	12,241	32,596	5,304	11,810	10,043	27,444	30 ~ 39
8,924	23,488	6,925	19,205	16,084	66,550	9,345	26,856	15,795	58,791	40 ~ 49
10,399	40,173	8,172	49,106	14,687	111,653	11,869	55,030	16,748	123,135	50 ~ 59
9,753	29,974	7,102	36,948	10,182	61,346	9,850	37,092	13,471	75,424	60 and over
22,063	68,271	17,735	88,204	36,917	223,111	23,890	94,720	38,919	232,398	Male
911	1,568	811	1,552	1,875	4,465	795	1,465	1,477	3,334	0 ~ 29
3,174	7,955	2,823	6,577	7,402	22,326	3,039	7,269	6,247	19,451	30 ~ 39
5,123	15,142	4,173	12,976	10,465	48,975	5,519	17,356	10,290	42,038	40 ~ 49
5,969	24,010	5,013	38,632	9,896	94,671	7,380	39,463	10,963	103,350	50 ~ 59
6,886	19,596	4,915	28,467	7,279	52,674	7,157	29,167	9,942	64,225	60 and over
14,446	40,760	10,787	30,052	19,865	56,677	14,039	39,056	19,887	58,075	Female
906	1,287	743	1,195	1,713	3,178	766	1,523	1,272	2,345	0 ~ 29
2,442	4,586	1,946	3,673	4,839	10,270	2,265	4,541	3,796	7,993	30 ~ 39
3,801	8,346	2,752	6,229	5,619	17,575	3,826	9,500	5,505	16,753	40 ~ 49
4,430	16,163	3,159	10,474	4,791	16,982	4,489	15,567	5,785	19,785	50 ~ 59
2,867	10,378	2,187	8,481	2,903	8,672	2,693	7,925	3,529	11,199	60 and over
4	12	1	2	6	11	1	2	5	44	A
-	-	-	-	-	-	-	-	-	-	0 ~ 29
-	-	-	-	1	1	-	-	-	-	30 ~ 39
2	8	-	-	-	-	1	2	-	-	40 ~ 49
1	3	-	-	3	3	-	-	2	37	50 ~ 59
1	1	1	2	2	7	-	-	3	7	60 and over
2	2	1	2	6	11	-	-	4	41	Male
-	-	-	-	-	-	-	-	-	-	0 ~ 29
-	-	-	-	1	1	-	-	-	-	30 ~ 39
1	1	-	-	-	-	-	-	-	-	40 ~ 49
-	-	-	-	3	3	-	-	2	37	50 ~ 59
1	1	1	2	2	7	-	-	2	4	60 and over
2	10	-	-	-	-	1	2	1	3	Female
-	-	-	-	-	-	-	-	-	-	0 ~ 29
-	-	-	-	-	-	-	-	-	-	30 ~ 39
1	7	-	-	-	-	1	2	-	-	40 ~ 49
1	3	-	-	-	-	-	-	-	-	50 ~ 59
-	-	-	-	-	-	-	-	1	3	60 and over
-	-	-	-	2	7	1	1	-	-	B
-	-	-	-	-	-	-	-	-	-	0 ~ 29
-	-	-	-	-	-	-	-	-	-	30 ~ 39
-	-	-	-	1	6	-	-	-	-	40 ~ 49
-	-	-	-	1	1	-	-	-	-	50 ~ 59
-	-	-	-	-	-	1	1	-	-	60 and over
-	-	-	-	2	7	1	1	-	-	Male
-	-	-	-	-	-	-	-	-	-	0 ~ 29
-	-	-	-	-	-	-	-	-	-	30 ~ 39
-	-	-	-	1	6	-	-	-	-	40 ~ 49
-	-	-	-	1	1	-	-	-	-	50 ~ 59
-	-	-	-	-	-	1	1	-	-	60 and over
-	-	-	-	-	-	-	-	-	-	Female
-	-	-	-	-	-	-	-	-	-	0 ~ 29
-	-	-	-	-	-	-	-	-	-	30 ~ 39
-	-	-	-	-	-	-	-	-	-	40 ~ 49
-	-	-	-	-	-	-	-	-	-	50 ~ 59
-	-	-	-	-	-	-	-	-	-	60 and over

8. 산업대분류, 대표자 남녀 · 연령대 및 구별 사업체수, 종사자수

(성북구 ~ 강서구) 단위 : 개, 명

산업분류 Industrial Classification	성북구 Seongbuk-gu		강북구 Gangbuk-gu		도봉구 Dobong-gu		노원구 Nowon-gu	
	사업체수 Estab.	종사자수 Workers	사업체수 Estab.	종사자수 Workers	사업체수 Estab.	종사자수 Workers	사업체수 Estab.	종사자수 Workers
C. 제조업	3,138	8,743	2,067	5,979	1,350	3,842	1,280	3,964
0세 ~ 29세	115	226	63	150	42	83	60	90
30세 ~ 39세	275	775	180	445	129	303	173	401
40세 ~ 49세	726	2,051	385	1,063	293	726	268	753
50세 ~ 59세	1,322	3,894	858	2,677	524	1,582	422	1,353
60세 이상	700	1,797	581	1,644	362	1,148	357	1,367
남자	2,149	6,209	1,445	4,357	937	2,812	846	2,908
0세 ~ 29세	59	143	37	96	25	59	22	42
30세 ~ 39세	173	542	105	287	83	215	94	270
40세 ~ 49세	473	1,435	255	771	187	479	173	568
50세 ~ 59세	915	2,699	594	1,873	368	1,174	275	891
60세 이상	529	1,390	454	1,330	274	885	282	1,137
여자	989	2,534	622	1,622	413	1,030	434	1,056
0세 ~ 29세	56	83	26	54	17	24	38	48
30세 ~ 39세	102	233	75	158	46	88	79	131
40세 ~ 49세	253	616	130	292	106	247	95	185
50세 ~ 59세	407	1,195	264	804	156	408	147	462
60세 이상	171	407	127	314	88	263	75	230
D. 전기, 가스, 증기및공기조절공급업	30	42	10	93	15	44	29	304
0세 ~ 29세	-	-	-	-	1	13	-	-
30세 ~ 39세	3	3	-	-	-	-	2	2
40세 ~ 49세	6	14	1	1	1	1	3	3
50세 ~ 59세	15	19	3	4	9	25	15	94
60세 이상	6	6	6	88	4	5	9	205
남자	18	27	8	91	8	36	15	284
0세 ~ 29세	-	-	-	-	1	13	-	-
30세 ~ 39세	1	1	-	-	-	-	-	-
40세 ~ 49세	2	9	1	1	-	-	-	-
50세 ~ 59세	10	12	3	4	5	21	8	82
60세 이상	5	5	4	86	2	2	7	202
여자	12	15	2	2	7	8	14	20
0세 ~ 29세	-	-	-	-	-	-	-	-
30세 ~ 39세	2	2	-	-	-	-	2	2
40세 ~ 49세	4	5	-	-	1	1	3	3
50세 ~ 59세	5	7	-	-	4	4	7	12
60세 이상	1	1	2	2	2	3	2	3
E. 수도, 하수및폐기물처리, 원료재생업	24	239	18	349	16	160	28	170
0세 ~ 29세	-	-	-	-	-	-	1	1
30세 ~ 39세	4	40	-	-	1	2	3	4
40세 ~ 49세	5	8	10	89	2	4	7	39
50세 ~ 59세	6	20	5	179	8	106	11	41
60세 이상	9	171	3	81	5	48	6	85
남자	19	203	14	339	10	133	22	156
0세 ~ 29세	-	-	-	-	-	-	1	1
30세 ~ 39세	3	15	-	-	-	-	2	2
40세 ~ 49세	3	3	8	85	1	2	5	35
50세 ~ 59세	4	14	4	177	5	101	9	37
60세 이상	9	171	2	77	4	30	5	81
여자	5	36	4	10	6	27	6	14
0세 ~ 29세	-	-	-	-	-	-	-	-
30세 ~ 39세	1	25	-	-	1	2	1	2
40세 ~ 49세	2	5	2	4	1	2	2	4
50세 ~ 59세	2	6	1	2	3	5	2	4
60세 이상	-	-	1	4	1	18	1	4

8. Number of Establishments, Workers by Industrial Sections, Sex and Age of Representatives & Gu

(Seongbuk-gu ~ Gangseo-gu) Unit : Each, Person

은 평 구 Eunpyeong-gu		서 대 문 구 Seodaemun-gu		마 포 구 Mapo-gu		양 천 구 Yangcheon-gu		강 서 구 Gangseo-gu		산 업 분 류 Industrial Classification
사업체수 Estab.	종사자수 Workers	사업체수 Estab.	종사자수 Workers	사업체수 Estab.	종사자수 Workers	사업체수 Estab.	종사자수 Workers	사업체수 Estab.	종사자수 Workers	
1,510	3,502	1,074	2,815	1,998	5,646	1,583	4,648	1,965	8,338	C
70	97	51	112	97	236	68	138	86	123	0 ~ 29
173	372	158	310	358	825	161	345	270	681	30 ~ 39
345	756	226	527	513	1,538	288	827	470	1,725	40 ~ 49
486	1,198	353	1,026	630	2,001	592	1,834	686	3,821	50 ~ 59
436	1,079	286	840	400	1,046	474	1,504	453	1,988	60 and over
988	2,473	689	1,941	1,353	4,281	1,111	3,537	1,379	6,773	Male
32	53	19	56	39	74	32	84	40	69	0 ~ 29
81	197	89	205	193	555	91	210	148	443	30 ~ 39
208	484	143	384	357	1,216	194	610	332	1,288	40 ~ 49
321	839	234	685	450	1,593	425	1,405	502	3,239	50 ~ 59
346	900	204	611	314	843	369	1,228	357	1,734	60 and over
522	1,029	385	874	645	1,365	472	1,111	586	1,565	Female
38	44	32	56	58	162	36	54	46	54	0 ~ 29
92	175	69	105	165	270	70	135	122	238	30 ~ 39
137	272	83	143	156	322	94	217	138	437	40 ~ 49
165	359	119	341	180	408	167	429	184	582	50 ~ 59
90	179	82	229	86	203	105	276	96	254	60 and over
14	168	11	59	23	465	17	304	38	507	D
1	1	-	-	1	1	1	1	1	1	0 ~ 29
-	-	2	3	1	1	1	1	2	2	30 ~ 39
1	2	4	5	2	2	2	2	7	13	40 ~ 49
2	10	1	1	6	11	7	11	16	129	50 ~ 59
10	155	4	50	13	450	6	289	12	362	60 and over
8	162	7	54	19	461	12	299	28	495	Male
-	-	-	-	-	-	-	-	1	1	0 ~ 29
-	-	2	3	1	1	1	1	1	1	30 ~ 39
1	2	1	1	1	1	1	1	6	11	40 ~ 49
1	9	1	1	6	11	5	9	10	122	50 ~ 59
6	151	3	49	11	448	5	288	10	360	60 and over
6	6	4	5	4	4	5	5	10	12	Female
1	1	-	-	1	1	1	1	-	-	0 ~ 29
-	-	-	-	-	-	-	-	1	1	30 ~ 39
-	-	3	4	1	1	1	1	1	2	40 ~ 49
1	1	-	-	-	-	2	2	6	7	50 ~ 59
4	4	1	1	2	2	1	1	2	2	60 and over
22	271	16	598	46	410	30	519	69	893	E
-	-	1	1	1	4	-	-	-	-	0 ~ 29
2	4	1	1	4	9	1	22	6	136	30 ~ 39
6	55	1	2	8	96	3	8	15	80	40 ~ 49
9	100	8	439	21	91	16	273	28	424	50 ~ 59
5	112	5	155	12	210	10	216	20	253	60 and over
20	254	15	593	41	354	25	491	61	827	Male
-	-	1	1	1	4	-	-	-	-	0 ~ 29
2	4	1	1	3	5	1	22	4	123	30 ~ 39
5	54	1	2	6	92	2	4	13	76	40 ~ 49
9	100	7	434	20	90	14	268	25	384	50 ~ 59
4	96	5	155	11	163	8	197	19	244	60 and over
2	17	1	5	5	56	5	28	8	66	Female
-	-	-	-	-	-	-	-	-	-	0 ~ 29
-	-	-	-	1	4	-	-	2	13	30 ~ 39
1	1	-	-	2	4	1	4	2	4	40 ~ 49
-	-	1	5	1	1	2	5	3	40	50 ~ 59
1	16	-	-	1	47	2	19	1	9	60 and over

8. 산업대분류, 대표자 남녀 · 연령대 및 구별 사업체수, 종사자수

(성북구 ~ 강서구) 단위 : 개, 명

산업분류 Industrial Classification	성북구 Seongbuk-gu		강북구 Gangbuk-gu		도봉구 Dobong-gu		노원구 Nowon-gu	
	사업체수 Estab.	종사자수 Workers	사업체수 Estab.	종사자수 Workers	사업체수 Estab.	종사자수 Workers	사업체수 Estab.	종사자수 Workers
F. 건설업	1,591	5,245	1,582	4,290	1,474	4,965	2,128	5,751
0세 ~ 29세	39	273	39	100	36	56	40	66
30세 ~ 39세	149	290	143	250	173	385	233	551
40세 ~ 49세	402	929	414	1,371	414	1,193	582	1,365
50세 ~ 59세	600	2,054	580	1,526	548	2,017	728	2,146
60세 이상	401	1,699	406	1,043	303	1,314	545	1,623
남자	1,293	4,416	1,312	3,441	1,197	3,991	1,740	4,581
0세 ~ 29세	33	260	31	56	32	50	36	60
30세 ~ 39세	115	215	116	180	138	253	186	373
40세 ~ 49세	315	716	333	1,193	325	882	445	1,010
50세 ~ 59세	481	1,664	475	1,132	439	1,617	596	1,696
60세 이상	349	1,561	357	880	263	1,189	477	1,442
여자	298	829	270	849	277	974	388	1,170
0세 ~ 29세	6	13	8	44	4	6	4	6
30세 ~ 39세	34	75	27	70	35	132	47	178
40세 ~ 49세	87	213	81	178	89	311	137	355
50세 ~ 59세	119	390	105	394	109	400	132	450
60세 이상	52	138	49	163	40	125	68	181
G. 도매 및 소매업	9,143	18,873	6,807	12,912	6,178	12,589	9,866	19,515
0세 ~ 29세	845	1,129	612	795	496	636	825	1,056
30세 ~ 39세	1,997	3,268	1,363	2,177	1,101	1,722	1,868	2,931
40세 ~ 49세	2,436	5,070	1,807	3,410	1,598	3,079	2,775	4,761
50세 ~ 59세	2,257	6,095	1,645	3,622	1,768	4,613	2,725	6,839
60세 이상	1,608	3,311	1,380	2,908	1,215	2,539	1,673	3,928
남자	4,979	12,018	3,796	8,044	3,445	8,269	5,181	12,294
0세 ~ 29세	395	572	294	396	219	304	381	529
30세 ~ 39세	999	1,933	737	1,285	601	1,008	977	1,696
40세 ~ 49세	1,364	3,300	1,053	2,125	918	1,952	1,429	2,820
50세 ~ 59세	1,306	4,049	926	2,334	978	3,261	1,485	4,563
60세 이상	915	2,164	786	1,904	729	1,744	909	2,686
여자	4,164	6,855	3,011	4,868	2,733	4,320	4,685	7,221
0세 ~ 29세	450	557	318	399	277	332	444	527
30세 ~ 39세	998	1,335	626	892	500	714	891	1,235
40세 ~ 49세	1,072	1,770	754	1,285	680	1,127	1,346	1,941
50세 ~ 59세	951	2,046	719	1,288	790	1,352	1,240	2,276
60세 이상	693	1,147	594	1,004	486	795	764	1,242
H. 운수 및 창고업	3,691	6,135	3,102	6,203	5,058	8,752	6,415	11,619
0세 ~ 29세	35	49	44	65	32	41	65	68
30세 ~ 39세	209	329	151	209	175	217	202	475
40세 ~ 49세	501	692	402	494	562	1,261	675	1,639
50세 ~ 59세	1,038	1,895	831	1,711	1,259	2,196	1,588	4,227
60세 이상	1,908	3,170	1,674	3,724	3,030	5,037	3,885	5,210
남자	3,510	5,886	2,960	5,691	4,871	8,307	6,145	10,877
0세 ~ 29세	31	45	40	61	30	39	55	55
30세 ~ 39세	194	301	142	196	167	209	181	453
40세 ~ 49세	464	630	373	443	520	1,207	631	1,589
50세 ~ 59세	981	1,823	781	1,328	1,189	2,084	1,501	4,053
60세 이상	1,840	3,087	1,624	3,663	2,965	4,768	3,777	4,727
여자	181	249	142	512	187	445	270	742
0세 ~ 29세	4	4	4	4	2	2	10	13
30세 ~ 39세	15	28	9	13	8	8	21	22
40세 ~ 49세	37	62	29	51	42	54	44	50
50세 ~ 59세	57	72	50	383	70	112	87	174
60세 이상	68	83	50	61	65	269	108	483

8. Number of Establishments, Workers by Industrial Sections, Sex and Age of Representatives & Gu

(Seongbuk-gu ~ Gangseo-gu) Unit : Each, Person

은평구 Eunpyeong-gu		서대문구 Seodaemun-gu		마포구 Mapo-gu		양천구 Yangcheon-gu		강서구 Gangseo-gu		산업분류 Industrial Classification
사업체수 Estab.	종사자수 Workers	사업체수 Estab.	종사자수 Workers	사업체수 Estab.	종사자수 Workers	사업체수 Estab.	종사자수 Workers	사업체수 Estab.	종사자수 Workers	
2,018	7,418	1,670	6,176	2,959	19,354	2,321	11,855	3,011	20,050	F
54	143	35	67	94	182	51	474	67	186	0 ~ 29
193	506	156	248	300	904	212	500	356	1,621	30 ~ 39
467	1,410	423	921	850	4,429	537	2,449	860	6,064	40 ~ 49
767	2,849	626	2,802	1,035	9,272	906	4,306	1,048	7,048	50 ~ 59
537	2,510	430	2,138	680	4,567	615	4,126	680	5,131	60 and over
1,636	6,142	1,327	5,231	2,361	17,132	1,918	9,965	2,438	17,234	Male
42	118	26	54	79	149	44	78	53	146	0 ~ 29
153	436	116	150	238	688	179	407	283	1,313	30 ~ 39
372	1,110	341	773	634	3,545	419	1,835	644	4,695	40 ~ 49
609	2,352	485	2,272	836	8,585	752	3,780	852	6,249	50 ~ 59
460	2,126	359	1,982	574	4,165	524	3,865	606	4,831	60 and over
382	1,276	343	945	598	2,222	403	1,890	573	2,816	Female
12	25	9	13	15	33	7	396	14	40	0 ~ 29
40	70	40	98	62	216	33	93	73	308	30 ~ 39
95	300	82	148	216	884	118	614	216	1,369	40 ~ 49
158	497	141	530	199	687	154	526	196	799	50 ~ 59
77	384	71	156	106	402	91	261	74	300	60 and over
9,596	18,887	6,936	16,293	12,958	41,204	9,281	20,765	15,831	46,136	G
782	1,017	603	808	1,148	1,828	654	932	1,043	1,581	0 ~ 29
1,994	3,144	1,488	2,395	3,173	7,309	1,758	2,906	3,296	6,883	30 ~ 39
2,566	4,761	1,684	3,137	3,429	10,882	2,434	4,780	4,475	12,968	40 ~ 49
2,485	5,934	1,807	6,398	3,151	13,083	2,667	7,766	4,279	15,136	50 ~ 59
1,769	4,031	1,354	3,555	2,057	8,102	1,768	4,381	2,738	9,568	60 and over
5,000	11,508	3,741	10,805	7,644	30,238	5,138	14,097	9,641	34,326	Male
344	464	256	360	545	1,010	308	509	525	862	0 ~ 29
998	1,715	753	1,391	1,630	4,443	913	1,728	1,877	4,607	30 ~ 39
1,399	2,831	924	1,995	2,046	8,045	1,331	2,985	2,872	9,681	40 ~ 49
1,287	3,675	1,018	4,813	2,056	10,060	1,543	5,663	2,677	11,569	50 ~ 59
972	2,823	790	2,246	1,367	6,680	1,043	3,212	1,690	7,607	60 and over
4,596	7,379	3,195	5,488	5,314	10,966	4,143	6,668	6,190	11,810	Female
438	553	347	448	603	818	346	423	518	719	0 ~ 29
996	1,429	735	1,004	1,543	2,866	845	1,178	1,419	2,276	30 ~ 39
1,167	1,930	760	1,142	1,383	2,837	1,103	1,795	1,603	3,287	40 ~ 49
1,198	2,259	789	1,585	1,095	3,023	1,124	2,103	1,602	3,567	50 ~ 59
797	1,208	564	1,309	690	1,422	725	1,169	1,048	1,961	60 and over
5,095	8,489	3,414	5,616	3,963	11,930	6,507	13,193	9,188	50,603	H
62	105	38	38	67	149	86	138	117	161	0 ~ 29
206	952	211	271	284	962	379	514	626	1,517	30 ~ 39
573	709	611	967	801	2,233	1,013	2,004	1,609	5,458	40 ~ 49
1,227	2,390	961	1,836	1,305	4,296	1,893	4,504	2,546	27,480	50 ~ 59
3,027	4,333	1,593	2,504	1,506	4,290	3,136	6,033	4,290	15,987	60 and over
4,863	7,820	3,209	5,108	3,632	10,718	5,989	11,756	8,540	48,590	Male
56	99	34	34	57	82	72	121	106	135	0 ~ 29
180	865	192	248	255	902	329	392	562	1,372	30 ~ 39
531	650	546	875	710	1,868	902	1,544	1,405	4,807	40 ~ 49
1,174	2,282	914	1,751	1,184	3,779	1,715	4,203	2,340	26,841	50 ~ 59
2,922	3,924	1,523	2,200	1,426	4,087	2,971	5,496	4,127	15,435	60 and over
232	669	205	508	331	1,212	518	1,437	648	2,013	Female
6	6	4	4	10	67	14	17	11	26	0 ~ 29
26	87	19	23	29	60	50	122	64	145	30 ~ 39
42	59	65	92	91	365	111	460	204	651	40 ~ 49
53	108	47	85	121	517	178	301	206	639	50 ~ 59
105	409	70	304	80	203	165	537	163	552	60 and over

8. 산업대분류, 대표자 남녀 · 연령대 및 구별 사업체수, 종사자수

(성북구 ~ 강서구) 단위 : 개, 명

산업분류 Industrial Classification	성북구 Seongbuk-gu		강북구 Gangbuk-gu		도봉구 Dobong-gu		노원구 Nowon-gu	
	사업체수 Estab.	종사자수 Workers	사업체수 Estab.	종사자수 Workers	사업체수 Estab.	종사자수 Workers	사업체수 Estab.	종사자수 Workers
I. 숙박 및 음식점업	4,683	11,685	4,001	9,460	3,003	7,035	4,544	13,122
0세 ~ 29세	313	694	275	564	168	323	264	656
30세 ~ 39세	1,004	2,590	704	1,763	498	1,194	842	2,576
40세 ~ 49세	1,157	2,835	926	2,499	703	1,690	1,197	3,534
50세 ~ 59세	1,245	3,396	1,117	2,710	907	2,187	1,371	4,133
60세 이상	964	2,170	979	1,924	727	1,641	870	2,223
남자	2,236	6,353	1,818	4,929	1,345	3,671	2,111	7,181
0세 ~ 29세	182	426	156	328	101	191	167	443
30세 ~ 39세	653	1,654	480	1,159	324	792	522	1,595
40세 ~ 49세	614	1,639	488	1,396	365	936	580	1,893
50세 ~ 59세	488	1,786	401	1,306	332	1,045	571	2,338
60세 이상	299	848	293	740	223	707	271	912
여자	2,447	5,332	2,183	4,531	1,658	3,364	2,433	5,941
0세 ~ 29세	131	268	119	236	67	132	97	213
30세 ~ 39세	351	936	224	604	174	402	320	981
40세 ~ 49세	543	1,196	438	1,103	338	754	617	1,641
50세 ~ 59세	757	1,610	716	1,404	575	1,142	800	1,795
60세 이상	665	1,322	686	1,184	504	934	599	1,311
J. 정보통신업	1,115	3,355	561	1,196	516	1,335	993	2,303
0세 ~ 29세	108	214	37	57	33	36	81	133
30세 ~ 39세	264	588	129	201	123	200	187	426
40세 ~ 49세	380	1,119	198	364	181	396	420	798
50세 ~ 59세	270	1,032	129	423	131	609	224	802
60세 이상	93	402	68	151	48	94	81	144
남자	806	2,728	427	946	389	1,161	740	1,814
0세 ~ 29세	64	142	29	48	18	20	60	108
30세 ~ 39세	188	482	94	162	88	144	133	301
40세 ~ 49세	268	864	156	300	144	352	299	569
50세 ~ 59세	217	876	98	325	100	562	191	739
60세 이상	69	364	50	111	39	83	57	97
여자	309	627	134	250	127	174	253	489
0세 ~ 29세	44	72	8	9	15	16	21	25
30세 ~ 39세	76	106	35	39	35	56	54	125
40세 ~ 49세	112	255	42	64	37	44	121	229
50세 ~ 59세	53	156	31	98	31	47	33	63
60세 이상	24	38	18	40	9	11	24	47
K. 금융 및 보험업	230	1,607	352	4,249	182	1,219	322	5,159
0세 ~ 29세	5	7	12	65	5	11	7	28
30세 ~ 39세	30	62	45	564	20	43	30	400
40세 ~ 49세	29	167	79	1,206	47	194	80	2,235
50세 ~ 59세	102	1,018	136	1,866	75	632	156	2,201
60세 이상	64	353	80	548	35	339	49	295
남자	181	1,312	244	3,524	140	1,111	230	4,254
0세 ~ 29세	3	5	10	19	3	6	3	4
30세 ~ 39세	29	61	31	438	18	37	24	338
40세 ~ 49세	18	126	64	1,022	36	178	53	1,906
50세 ~ 59세	78	785	89	1,551	58	563	113	1,749
60세 이상	53	335	50	494	25	327	37	257
여자	49	295	108	725	42	108	92	905
0세 ~ 29세	2	2	2	46	2	5	4	24
30세 ~ 39세	1	1	14	126	2	6	6	62
40세 ~ 49세	11	41	15	184	11	16	27	329
50세 ~ 59세	24	233	47	315	17	69	43	452
60세 이상	11	18	30	54	10	12	12	38

8. Number of Establishments, Workers by Industrial Sections, Sex and Age of Representatives & Gu

(Seongbuk-gu ~ Gangseo-gu) Unit : Each, Person

은 평 구 Eunpyeong-gu		서 대 문 구 Seodaemun-gu		마 포 구 Mapo-gu		양 천 구 Yangcheon-gu		강 서 구 Gangseo-gu		산 업 분 류 Industrial Classification
사업체수 Estab.	종사자수 Workers	사업체수 Estab.	종사자수 Workers	사업체수 Estab.	종사자수 Workers	사업체수 Estab.	종사자수 Workers	사업체수 Estab.	종사자수 Workers	
4,806	11,603	4,450	11,961	9,219	25,444	3,969	11,345	6,779	19,859	I
341	732	298	603	833	1,740	257	548	501	1,220	0 ~ 29
920	2,294	921	2,427	2,815	7,141	720	2,197	1,471	4,240	30 ~ 39
1,124	2,992	1,076	2,888	2,502	7,411	958	2,836	1,716	4,940	40 ~ 49
1,431	3,500	1,212	3,745	1,889	5,907	1,250	3,868	1,857	5,972	50 ~ 59
990	2,085	943	2,298	1,180	3,245	784	1,896	1,234	3,487	60 and over
2,202	6,196	2,214	6,901	5,263	16,044	1,720	5,961	3,328	11,559	Male
200	456	182	376	504	1,132	137	300	287	764	0 ~ 29
598	1,491	600	1,633	1,888	4,947	451	1,429	965	2,825	30 ~ 39
579	1,720	593	1,635	1,539	4,886	479	1,605	962	3,021	40 ~ 49
537	1,723	517	2,204	892	3,484	434	1,867	733	3,332	50 ~ 59
288	806	322	1,053	440	1,595	219	760	381	1,617	60 and over
2,604	5,407	2,236	5,060	3,956	9,400	2,249	5,384	3,451	8,300	Female
141	276	116	227	329	608	120	248	214	456	0 ~ 29
322	803	321	794	927	2,194	269	768	506	1,415	30 ~ 39
545	1,272	483	1,253	963	2,525	479	1,231	754	1,919	40 ~ 49
894	1,777	695	1,541	997	2,423	816	2,001	1,124	2,640	50 ~ 59
702	1,279	621	1,245	740	1,650	565	1,136	853	1,870	60 and over
1,198	2,323	1,305	4,812	5,299	51,809	1,121	6,526	2,801	17,766	J
77	121	135	298	303	1,260	63	79	150	328	0 ~ 29
318	527	343	854	1,249	4,608	229	328	656	2,474	30 ~ 39
456	867	408	951	1,949	12,733	422	1,382	1,143	4,664	40 ~ 49
252	610	285	1,905	1,321	25,834	316	3,473	668	5,904	50 ~ 59
95	198	134	804	477	7,374	91	1,264	184	4,396	60 and over
819	1,740	921	3,947	4,120	47,546	822	5,892	2,166	16,142	Male
43	65	95	223	217	1,077	37	48	97	229	0 ~ 29
208	397	246	708	969	3,769	157	237	498	2,202	30 ~ 39
321	683	280	710	1,485	11,176	317	1,101	891	4,010	40 ~ 49
186	482	204	1,600	1,058	24,412	244	3,310	540	5,449	50 ~ 59
61	113	96	706	391	7,112	67	1,196	140	4,252	60 and over
379	583	384	865	1,179	4,263	299	634	635	1,624	Female
34	56	40	75	86	183	26	31	53	99	0 ~ 29
110	130	97	146	280	839	72	91	158	272	30 ~ 39
135	184	128	241	464	1,557	105	281	252	654	40 ~ 49
66	128	81	305	263	1,422	72	163	128	455	50 ~ 59
34	85	38	98	86	262	24	68	44	144	60 and over
244	2,197	287	3,878	814	11,301	264	2,558	570	5,074	K
5	5	7	8	39	74	6	14	13	50	0 ~ 29
19	114	25	41	60	239	16	82	83	480	30 ~ 39
63	690	72	898	225	2,695	65	585	158	1,346	40 ~ 49
91	1,052	128	1,925	321	5,756	117	1,385	218	2,324	50 ~ 59
66	336	55	1,006	169	2,537	60	492	98	874	60 and over
171	1,658	209	3,293	611	10,482	210	2,180	446	4,348	Male
2	2	5	6	6	15	5	8	10	39	0 ~ 29
14	107	19	35	46	210	13	75	66	379	30 ~ 39
36	300	46	670	175	2,340	49	440	124	1,095	40 ~ 49
73	935	96	1,590	260	5,493	95	1,232	174	2,029	50 ~ 59
46	314	43	992	124	2,424	48	425	72	806	60 and over
73	539	78	585	203	819	54	378	124	726	Female
3	3	2	2	33	59	1	6	3	11	0 ~ 29
5	7	6	6	14	29	3	7	17	101	30 ~ 39
27	390	26	228	50	355	16	145	34	251	40 ~ 49
18	117	32	335	61	263	22	153	44	295	50 ~ 59
20	22	12	14	45	113	12	67	26	68	60 and over

8. 산업대분류, 대표자 남녀 · 연령대 및 구별 사업체수, 종사자수

(성북구 ~ 강서구) 단위 : 개, 명

산업분류 Industrial Classification	성북구 Seongbuk-gu		강북구 Gangbuk-gu		도봉구 Dobong-gu		노원구 Nowon-gu	
	사업체수 Estab.	종사자수 Workers	사업체수 Estab.	종사자수 Workers	사업체수 Estab.	종사자수 Workers	사업체수 Estab.	종사자수 Workers
L. 부동산업	1,918	3,791	1,243	2,411	1,140	3,654	1,704	4,648
0세 ~ 29세	26	31	15	17	14	22	14	24
30세 ~ 39세	108	186	63	106	48	73	73	178
40세 ~ 49세	366	689	224	375	194	868	243	601
50세 ~ 59세	614	1,152	403	747	386	1,441	607	1,644
60세 이상	804	1,733	538	1,166	498	1,250	767	2,201
남자	1,154	2,692	803	1,728	704	2,941	1,059	3,430
0세 ~ 29세	18	22	11	12	10	16	11	21
30세 ~ 39세	67	136	37	63	31	53	51	146
40세 ~ 49세	210	486	131	264	101	745	117	358
50세 ~ 59세	309	740	215	470	199	1,135	310	1,096
60세 이상	550	1,308	409	919	363	992	570	1,809
여자	764	1,099	440	683	436	713	645	1,218
0세 ~ 29세	8	9	4	5	4	6	3	3
30세 ~ 39세	41	50	26	43	17	20	22	32
40세 ~ 49세	156	203	93	111	93	123	126	243
50세 ~ 59세	305	412	188	277	187	306	297	548
60세 이상	254	425	129	247	135	258	197	392
M. 전문, 과학및기술서비스업	1,415	7,439	824	1,985	828	2,542	1,308	3,862
0세 ~ 29세	82	112	48	73	42	49	69	105
30세 ~ 39세	302	556	192	335	166	306	225	430
40세 ~ 49세	461	1,156	260	658	246	671	479	1,031
50세 ~ 59세	373	2,174	183	472	206	761	336	1,491
60세 이상	197	3,441	141	447	168	755	199	805
남자	985	6,218	611	1,612	610	2,132	945	3,254
0세 ~ 29세	39	62	35	59	22	28	35	68
30세 ~ 39세	184	386	120	223	106	206	132	303
40세 ~ 49세	316	872	191	543	179	535	342	783
50세 ~ 59세	282	1,979	147	392	158	683	268	1,385
60세 이상	164	2,919	118	395	145	680	168	715
여자	430	1,221	213	373	218	410	363	608
0세 ~ 29세	43	50	13	14	20	21	34	37
30세 ~ 39세	118	170	72	112	60	100	93	127
40세 ~ 49세	145	284	69	115	67	136	137	248
50세 ~ 59세	91	195	36	80	48	78	68	106
60세 이상	33	522	23	52	23	75	31	90
N. 사업시설관리, 사업지원및임대서비스업	773	6,400	641	3,705	617	2,927	923	8,041
0세 ~ 29세	39	50	34	46	33	82	43	56
30세 ~ 39세	148	1,409	119	564	122	282	149	920
40세 ~ 49세	258	1,224	193	806	193	1,149	289	1,436
50세 ~ 59세	203	1,380	183	1,392	176	994	289	3,284
60세 이상	125	2,337	112	897	93	420	153	2,345
남자	516	4,693	452	2,801	438	2,370	667	6,204
0세 ~ 29세	28	34	30	42	27	66	37	50
30세 ~ 39세	102	1,328	90	445	90	187	108	847
40세 ~ 49세	166	503	137	493	137	958	200	825
50세 ~ 59세	143	1,244	116	1,142	121	842	209	2,213
60세 이상	77	1,584	79	679	63	317	113	2,269
여자	257	1,707	189	904	179	557	256	1,837
0세 ~ 29세	11	16	4	4	6	16	6	6
30세 ~ 39세	46	81	29	119	32	95	41	73
40세 ~ 49세	92	721	56	313	56	191	89	611
50세 ~ 59세	60	136	67	250	55	152	80	1,071
60세 이상	48	753	33	218	30	103	40	76

8. Number of Establishments, Workers by Industrial Sections, Sex and Age of Representatives & Gu

(Seongbuk-gu ~ Gangseo-gu) Unit : Each, Person

은 평 구 Eunpyeong-gu		서 대 문 구 Seodaemun-gu		마 포 구 Mapo-gu		양 천 구 Yangcheon-gu		강 서 구 Gangseo-gu		산 업 분 류 Industrial Classification
사업체수 Estab.	종사자수 Workers	사업체수 Estab.	종사자수 Workers	사업체수 Estab.	종사자수 Workers	사업체수 Estab.	종사자수 Workers	사업체수 Estab.	종사자수 Workers	
2,185	4,386	1,696	3,636	3,526	8,552	1,977	4,775	3,515	8,969	L
29	32	40	60	72	119	23	35	66	110	0 ~ 29
129	227	123	223	333	593	81	133	301	684	30 ~ 39
429	874	269	511	744	1,695	269	726	707	1,715	40 ~ 49
751	1,437	535	1,082	1,067	2,614	718	1,436	1,213	2,887	50 ~ 59
847	1,816	729	1,760	1,310	3,531	886	2,445	1,228	3,573	60 and over
1,267	2,968	1,056	2,557	2,324	6,353	1,168	3,263	2,320	6,869	Male
10	10	22	34	42	66	13	21	36	52	0 ~ 29
81	163	76	142	226	417	43	76	202	518	30 ~ 39
233	593	171	366	454	1,212	140	350	464	1,273	40 ~ 49
356	827	259	665	626	1,915	332	828	703	2,058	50 ~ 59
587	1,375	528	1,350	976	2,743	640	1,988	915	2,968	60 and over
918	1,418	640	1,079	1,202	2,199	809	1,512	1,195	2,100	Female
19	22	18	26	30	53	10	14	30	58	0 ~ 29
48	64	47	81	107	176	38	57	99	166	30 ~ 39
196	281	98	145	290	483	129	376	243	442	40 ~ 49
395	610	276	417	441	699	386	608	510	829	50 ~ 59
260	441	201	410	334	788	246	457	313	605	60 and over
1,349	3,336	1,521	8,577	5,086	26,062	1,589	4,461	3,218	31,081	M
80	109	115	226	291	648	54	81	192	603	0 ~ 29
272	447	352	812	1,245	3,453	267	491	757	2,073	30 ~ 39
451	858	460	1,577	1,804	7,496	521	1,199	1,149	4,142	40 ~ 49
343	940	382	4,372	1,151	9,180	445	1,613	754	17,292	50 ~ 59
203	982	212	1,590	595	5,285	302	1,077	366	6,971	60 and over
889	2,458	1,059	7,705	3,660	22,199	1,163	3,494	2,431	28,534	Male
36	50	62	132	168	428	30	53	125	475	0 ~ 29
166	286	222	589	794	2,578	156	303	532	1,552	30 ~ 39
268	587	299	1,274	1,301	5,885	362	905	852	3,445	40 ~ 49
244	754	300	4,209	892	8,266	353	1,376	604	16,288	50 ~ 59
175	781	176	1,501	505	5,042	262	857	318	6,774	60 and over
460	878	462	872	1,426	3,863	426	967	787	2,547	Female
44	59	53	94	123	220	24	28	67	128	0 ~ 29
106	161	130	223	451	875	111	188	225	521	30 ~ 39
183	271	161	303	503	1,611	159	294	297	697	40 ~ 49
99	186	82	163	259	914	92	237	150	1,004	50 ~ 59
28	201	36	89	90	243	40	220	48	197	60 and over
906	2,961	747	5,830	1,907	27,412	860	5,853	1,623	21,895	N
49	62	41	74	72	322	33	88	69	259	0 ~ 29
171	262	145	349	339	804	145	424	300	764	30 ~ 39
293	622	204	1,244	642	5,157	253	1,071	551	4,279	40 ~ 49
254	1,175	239	2,977	551	13,012	273	2,304	452	10,958	50 ~ 59
139	840	118	1,186	303	8,117	156	1,966	251	5,635	60 and over
641	2,283	517	4,785	1,331	22,810	579	4,852	1,158	18,711	Male
32	42	31	57	44	97	27	82	60	227	0 ~ 29
108	158	96	155	220	487	96	206	216	594	30 ~ 39
214	452	133	1,091	430	2,647	158	764	370	2,311	40 ~ 49
185	852	169	2,670	417	12,046	191	2,113	325	10,496	50 ~ 59
102	779	88	812	220	7,533	107	1,687	187	5,083	60 and over
265	678	230	1,045	576	4,602	281	1,001	465	3,184	Female
17	20	10	17	28	225	6	6	9	32	0 ~ 29
63	104	49	194	119	317	49	218	84	170	30 ~ 39
79	170	71	153	212	2,510	95	307	181	1,968	40 ~ 49
69	323	70	307	134	966	82	191	127	462	50 ~ 59
37	61	30	374	83	584	49	279	64	552	60 and over

8. 산업대분류, 대표자 남녀 · 연령대 및 구별 사업체수, 종사자수

(성북구 ~ 강서구) 단위 : 개, 명

산업분류 Industrial Classification	성북구 Seongbuk-gu		강북구 Gangbuk-gu		도봉구 Dobong-gu		노원구 Nowon-gu	
	사업체수 Estab.	종사자수 Workers	사업체수 Estab.	종사자수 Workers	사업체수 Estab.	종사자수 Workers	사업체수 Estab.	종사자수 Workers
O. 공공행정, 국방및사회보장행정	49	4,607	42	3,530	37	4,256	40	4,047
0세 ~ 29세	-	-	1	49	-	-	-	-
30세 ~ 39세	-	-	-	-	-	-	-	-
40세 ~ 49세	12	774	1	350	5	508	3	110
50세 ~ 59세	35	1,213	38	1,523	29	1,880	35	3,463
60세 이상	2	2,620	2	1,608	3	1,868	2	474
남자	44	4,539	39	3,462	33	4,158	34	3,774
0세 ~ 29세	-	-	1	49	-	-	-	-
30세 ~ 39세	-	-	-	-	-	-	-	-
40세 ~ 49세	11	771	1	350	5	508	3	110
50세 ~ 59세	31	1,148	35	1,455	25	1,782	29	3,190
60세 이상	2	2,620	2	1,608	3	1,868	2	474
여자	5	68	3	68	4	98	6	273
0세 ~ 29세	-	-	-	-	-	-	-	-
30세 ~ 39세	-	-	-	-	-	-	-	-
40세 ~ 49세	1	3	-	-	-	-	-	-
50세 ~ 59세	4	65	3	68	4	98	6	273
60세 이상	-	-	-	-	-	-	-	-
P. 교육서비스업	1,806	21,226	890	6,164	1,114	7,191	2,573	20,726
0세 ~ 29세	70	153	41	72	48	70	105	153
30세 ~ 39세	417	999	195	407	191	365	481	1,042
40세 ~ 49세	639	1,806	308	957	383	1,057	965	2,771
50세 ~ 59세	488	5,293	254	2,951	375	3,690	759	9,649
60세 이상	192	12,975	92	1,777	117	2,009	263	7,111
남자	666	14,083	361	3,406	418	4,450	1,069	13,979
0세 ~ 29세	19	75	13	27	18	19	38	61
30세 ~ 39세	144	495	67	164	55	138	174	503
40세 ~ 49세	211	939	123	530	143	439	358	1,500
50세 ~ 59세	196	2,892	101	1,501	143	2,497	356	7,001
60세 이상	96	9,682	57	1,184	59	1,357	143	4,914
여자	1,140	7,143	529	2,758	696	2,741	1,504	6,747
0세 ~ 29세	51	78	28	45	30	51	67	92
30세 ~ 39세	273	504	128	243	136	227	307	539
40세 ~ 49세	428	867	185	427	240	618	607	1,271
50세 ~ 59세	292	2,401	153	1,450	232	1,193	403	2,648
60세 이상	96	3,293	35	593	58	652	120	2,197
Q. 보건업및사회복지서비스업	1,131	16,668	867	11,540	859	12,804	1,515	21,536
0세 ~ 29세	2	19	3	100	3	8	7	151
30세 ~ 39세	108	901	74	936	72	766	128	1,273
40세 ~ 49세	329	3,948	214	3,003	220	4,527	404	4,119
50세 ~ 59세	422	5,946	352	5,209	347	5,059	608	10,720
60세 이상	270	5,854	224	2,292	217	2,444	368	5,273
남자	635	10,229	559	6,849	456	7,768	833	11,227
0세 ~ 29세	1	7	-	-	2	6	5	102
30세 ~ 39세	63	584	54	787	44	296	78	716
40세 ~ 49세	173	1,938	147	2,045	137	3,796	217	2,193
50세 ~ 59세	220	3,101	205	2,577	152	2,550	293	4,323
60세 이상	178	4,599	153	1,440	121	1,120	240	3,893
여자	496	6,439	308	4,691	403	5,036	682	10,309
0세 ~ 29세	1	12	3	100	1	2	2	49
30세 ~ 39세	45	317	20	149	28	470	50	557
40세 ~ 49세	156	2,010	67	958	83	731	187	1,926
50세 ~ 59세	202	2,845	147	2,632	195	2,509	315	6,397
60세 이상	92	1,255	71	852	96	1,324	128	1,380

8. Number of Establishments, Workers by Industrial Sections, Sex and Age of Representatives & Gu

(Seongbuk-gu ~ Gangseo-gu) Unit : Each, Person

은 평 구 Eunpyeong-gu		서 대 문 구 Seodaemun-gu		마 포 구 Mapo-gu		양 천 구 Yangcheon-gu		강 서 구 Gangseo-gu		산 업 분 류 Industrial Classification
사업체수 Estab.	종사자수 Workers	사업체수 Estab.	종사자수 Workers	사업체수 Estab.	종사자수 Workers	사업체수 Estab.	종사자수 Workers	사업체수 Estab.	종사자수 Workers	
54	5,872	44	6,013	60	5,969	47	5,524	61	5,236	O
–	–	–	–	–	–	–	–	–	–	0 ~ 29
1	37	1	51	–	–	–	–	–	–	30 ~ 39
7	1,018	4	456	6	315	2	114	3	151	40 ~ 49
45	4,762	36	3,676	49	5,528	41	5,063	53	3,573	50 ~ 59
1	55	3	1,830	5	126	4	347	5	1,512	60 and over
44	2,609	42	5,970	53	5,709	38	3,765	50	4,969	Male
–	–	–	–	–	–	–	–	–	–	0 ~ 29
1	37	1	51	–	–	–	–	–	–	30 ~ 39
5	933	4	456	6	315	2	114	3	151	40 ~ 49
37	1,584	34	3,633	43	5,294	32	3,304	43	3,316	50 ~ 59
1	55	3	1,830	4	100	4	347	4	1,502	60 and over
10	3,263	2	43	7	260	9	1,759	11	267	Female
–	–	–	–	–	–	–	–	–	–	0 ~ 29
–	–	–	–	–	–	–	–	–	–	30 ~ 39
2	85	–	–	–	–	–	–	–	–	40 ~ 49
8	3,178	2	43	6	234	9	1,759	10	257	50 ~ 59
–	–	–	–	1	26	–	–	1	10	60 and over
1,847	10,749	1,405	19,646	2,462	16,804	2,900	15,309	2,505	14,779	P
89	170	60	126	145	305	105	198	142	286	0 ~ 29
453	1,127	316	794	707	2,008	599	1,570	665	1,528	30 ~ 39
620	1,418	482	1,536	829	3,224	1,137	3,499	896	2,380	40 ~ 49
526	5,236	402	5,241	570	5,567	821	7,053	568	5,913	50 ~ 59
159	2,798	145	11,949	211	5,700	238	2,989	234	4,672	60 and over
660	5,299	549	13,099	1,059	11,542	1,182	8,589	944	8,498	Male
32	72	15	27	35	77	30	60	34	80	0 ~ 29
177	572	124	401	260	1,122	209	760	236	713	30 ~ 39
197	571	172	755	377	1,895	442	1,933	303	1,010	40 ~ 49
166	2,695	149	2,912	272	3,579	375	4,146	244	3,710	50 ~ 59
88	1,389	89	9,004	115	4,869	126	1,690	127	2,985	60 and over
1,187	5,450	856	6,547	1,403	5,262	1,718	6,720	1,561	6,281	Female
57	98	45	99	110	228	75	138	108	206	0 ~ 29
276	555	192	393	447	886	390	810	429	815	30 ~ 39
423	847	310	781	452	1,329	695	1,566	593	1,370	40 ~ 49
360	2,541	253	2,329	298	1,988	446	2,907	324	2,203	50 ~ 59
71	1,409	56	2,945	96	831	112	1,299	107	1,687	60 and over
1,322	18,824	875	15,584	1,339	13,243	1,293	17,154	1,735	24,758	Q
5	20	4	62	3	8	6	46	15	293	0 ~ 29
154	1,403	94	562	160	1,310	124	1,061	213	1,971	30 ~ 39
377	4,249	224	1,990	445	3,447	371	3,399	508	5,583	40 ~ 49
482	6,744	313	9,615	471	5,093	486	7,070	655	9,524	50 ~ 59
304	6,408	240	3,355	260	3,385	306	5,578	344	7,387	60 and over
770	10,069	507	11,872	772	7,773	725	10,967	977	15,314	Male
3	6	3	61	–	–	2	7	5	59	0 ~ 29
105	881	54	340	100	829	81	684	139	1,264	30 ~ 39
228	2,925	125	1,063	258	1,899	201	2,083	278	3,127	40 ~ 49
254	3,686	165	7,879	257	2,821	255	4,080	340	5,322	50 ~ 59
180	2,571	160	2,529	157	2,224	186	4,113	215	5,542	60 and over
552	8,755	368	3,712	567	5,470	568	6,187	758	9,444	Female
2	14	1	1	3	8	4	39	10	234	0 ~ 29
49	522	40	222	60	481	43	377	74	707	30 ~ 39
149	1,324	99	927	187	1,548	170	1,316	230	2,456	40 ~ 49
228	3,058	148	1,736	214	2,272	231	2,990	315	4,202	50 ~ 59
124	3,837	80	826	103	1,161	120	1,465	129	1,845	60 and over

8. 산업대분류, 대표자 남녀 · 연령대 및 구별 사업체수, 종사자수

(성북구 ~ 강서구) 단위 : 개, 명

산업분류 Industrial Classification	성북구 Seongbuk-gu		강북구 Gangbuk-gu		도봉구 Dobong-gu		노원구 Nowon-gu	
	사업체수 Estab.	종사자수 Workers	사업체수 Estab.	종사자수 Workers	사업체수 Estab.	종사자수 Workers	사업체수 Estab.	종사자수 Workers
R. 예술, 스포츠및여가관련서비스업	1,043	2,444	869	1,885	738	1,594	1,131	3,043
0세 ~ 29세	78	139	42	79	40	76	71	123
30세 ~ 39세	235	496	171	363	148	261	231	645
40세 ~ 49세	290	719	220	402	164	359	311	819
50세 ~ 59세	284	754	264	582	229	499	327	942
60세 이상	156	336	172	459	157	399	191	514
남 자	630	1,738	471	1,159	369	858	672	1,980
0세 ~ 29세	47	96	25	57	26	57	39	91
30세 ~ 39세	156	346	122	278	92	156	166	481
40세 ~ 49세	176	520	144	280	98	238	184	457
50세 ~ 59세	164	563	100	206	91	176	174	573
60세 이상	87	213	80	338	62	231	109	378
여 자	413	706	398	726	369	736	459	1,063
0세 ~ 29세	31	43	17	22	14	19	32	32
30세 ~ 39세	79	150	49	85	56	105	65	164
40세 ~ 49세	114	199	76	122	66	121	127	362
50세 ~ 59세	120	191	164	376	138	323	153	369
60세 이상	69	123	92	121	95	168	82	136
S. 협회및단체, 수리및기타개인서비스업	2,931	5,502	2,508	4,270	2,264	4,184	3,105	5,566
0세 ~ 29세	111	169	87	122	54	70	110	148
30세 ~ 39세	347	576	325	438	247	371	372	549
40세 ~ 49세	767	1,223	672	1,079	643	964	900	1,447
50세 ~ 59세	843	1,599	742	1,334	755	1,554	941	1,889
60세 이상	863	1,935	682	1,297	565	1,225	782	1,533
남 자	1,497	3,268	1,257	2,493	1,135	2,696	1,504	3,251
0세 ~ 29세	32	64	24	41	20	28	36	50
30세 ~ 39세	126	255	124	188	93	172	125	239
40세 ~ 49세	368	674	333	587	296	521	393	705
50세 ~ 59세	424	988	357	811	376	1,051	482	1,215
60세 이상	547	1,287	419	866	350	924	468	1,042
여 자	1,434	2,234	1,251	1,777	1,129	1,488	1,601	2,315
0세 ~ 29세	79	105	63	81	34	42	74	98
30세 ~ 39세	221	321	201	250	154	199	247	310
40세 ~ 49세	399	549	339	492	347	443	507	742
50세 ~ 59세	419	611	385	523	379	503	459	674
60세 이상	316	648	263	431	215	301	314	491

8. Number of Establishments, Workers by Industrial Sections, Sex and Age of Representatives & Gu

(Seongbuk-gu ~ Gangseo-gu) Unit : Each, Person

은 평 구 Eunpyeong-gu		서 대 문 구 Seodaemun-gu		마 포 구 Mapo-gu		양 천 구 Yangcheon-gu		강 서 구 Gangseo-gu		산 업 분 류 Industrial Classification
사업체수 Estab.	종사자수 Workers	사업체수 Estab.	종사자수 Workers	사업체수 Estab.	종사자수 Workers	사업체수 Estab.	종사자수 Workers	사업체수 Estab.	종사자수 Workers	
1,027	2,266	742	1,797	1,505	4,327	1,070	2,799	1,479	4,024	R
66	103	40	58	110	178	56	90	67	138	0 ~ 29
196	383	183	428	447	997	264	692	366	897	30 ~ 39
270	732	177	472	440	1,255	243	592	366	1,055	40 ~ 49
267	590	193	494	332	1,301	307	1,015	399	990	50 ~ 59
228	458	149	345	176	596	200	410	281	944	60 and over
567	1,429	445	1,215	943	2,850	619	1,934	877	2,661	Male
42	75	26	42	71	120	35	58	42	93	0 ~ 29
129	281	121	305	306	751	190	549	270	715	30 ~ 39
166	513	109	326	285	845	156	440	245	798	40 ~ 49
111	255	113	307	187	770	144	622	191	614	50 ~ 59
119	305	76	235	94	364	94	265	129	441	60 and over
460	837	297	582	562	1,477	451	865	602	1,363	Female
24	28	14	16	39	58	21	32	25	45	0 ~ 29
67	102	62	123	141	246	74	143	96	182	30 ~ 39
104	219	68	146	155	410	87	152	121	257	40 ~ 49
156	335	80	187	145	531	163	393	208	376	50 ~ 59
109	153	73	110	82	232	106	145	152	503	60 and over
3,312	5,767	2,328	4,963	3,610	9,838	3,098	6,185	4,413	10,461	S
107	138	86	206	312	589	98	126	220	340	0 ~ 29
415	742	250	481	765	1,432	347	544	675	1,493	30 ~ 39
874	1,467	600	1,123	894	1,936	826	1,381	1,162	2,228	40 ~ 49
980	1,643	691	1,572	813	3,103	1,014	2,056	1,306	3,723	50 ~ 59
936	1,777	701	1,581	826	2,778	813	2,078	1,050	2,677	60 and over
1,516	3,201	1,227	3,126	1,723	6,601	1,470	3,677	2,131	6,507	Male
37	56	34	89	67	134	23	36	56	103	0 ~ 29
173	365	111	220	272	621	129	190	248	830	30 ~ 39
359	733	285	600	400	1,102	364	642	526	1,239	40 ~ 49
419	960	348	1,007	436	2,469	471	1,257	658	2,295	50 ~ 59
528	1,087	449	1,210	548	2,275	483	1,552	643	2,040	60 and over
1,796	2,566	1,101	1,837	1,887	3,237	1,628	2,508	2,282	3,954	Female
70	82	52	117	245	455	75	90	164	237	0 ~ 29
242	377	139	261	493	811	218	354	427	663	30 ~ 39
515	734	315	523	494	834	462	739	636	989	40 ~ 49
561	683	343	565	377	634	543	799	648	1,428	50 ~ 59
408	690	252	371	278	503	330	526	407	637	60 and over

8. 산업대분류, 대표자 남녀 · 연령대 및 구별 사업체수, 종사자수

(구로구 ~ 강동구) 단위 : 개, 명

산업분류 Industrial Classification	구로구 Guro-gu		금천구 Geumcheon-gu		영등포구 Yeongdeungpo-gu		동작구 Dongjak-gu	
	사업체수 Estab.	종사자수 Workers	사업체수 Estab.	종사자수 Workers	사업체수 Estab.	종사자수 Workers	사업체수 Estab.	종사자수 Workers
TT전 산 업	52,791	240,689	47,964	255,449	74,562	435,017	27,915	109,281
0세 ~ 29세	1,868	3,596	1,727	3,922	2,690	5,981	1,409	2,287
30세 ~ 39세	7,191	19,236	6,497	20,924	11,218	38,910	4,460	9,815
40세 ~ 49세	13,904	55,405	13,434	68,667	19,545	79,481	6,741	19,341
50세 ~ 59세	16,490	95,020	16,008	103,287	22,568	186,155	7,884	47,688
60세 이상	13,338	67,432	10,298	58,649	18,541	124,490	7,421	30,150
남 자	36,630	196,248	34,264	213,303	51,933	372,575	16,951	80,746
0세 ~ 29세	1,078	2,254	1,045	2,570	1,529	3,173	706	1,264
30세 ~ 39세	4,500	13,996	4,388	15,594	7,082	30,820	2,539	6,082
40세 ~ 49세	9,274	42,945	9,503	55,639	13,164	62,487	4,049	12,441
50세 ~ 59세	11,563	78,670	11,455	88,092	16,227	165,081	4,629	37,441
60세 이상	10,215	58,383	7,873	51,408	13,931	111,014	5,028	23,518
여 자	16,161	44,441	13,700	42,146	22,629	62,442	10,964	28,535
0세 ~ 29세	790	1,342	682	1,352	1,161	2,808	703	1,023
30세 ~ 39세	2,691	5,240	2,109	5,330	4,136	8,090	1,921	3,733
40세 ~ 49세	4,630	12,460	3,931	13,028	6,381	16,994	2,692	6,900
50세 ~ 59세	4,927	16,350	4,553	15,195	6,341	21,074	3,255	10,247
60세 이상	3,123	9,049	2,425	7,241	4,610	13,476	2,393	6,632
A. 농 업 , 임 업 및 어 업	6	18	1	2	9	17	4	6
0세 ~ 29세	-	-	-	-	-	-	-	-
30세 ~ 39세	-	-	1	2	1	1	3	4
40세 ~ 49세	-	-	-	-	-	-	-	-
50세 ~ 59세	6	18	-	-	5	8	1	2
60세 이상	-	-	-	-	3	8	-	-
남 자	5	17	1	2	7	14	3	5
0세 ~ 29세	-	-	-	-	-	-	-	-
30세 ~ 39세	-	-	1	2	1	1	2	3
40세 ~ 49세	-	-	-	-	-	-	-	-
50세 ~ 59세	5	17	-	-	3	5	1	2
60세 이상	-	-	-	-	3	8	-	-
여 자	1	1	-	-	2	3	1	1
0세 ~ 29세	-	-	-	-	-	-	-	-
30세 ~ 39세	-	-	-	-	-	-	1	1
40세 ~ 49세	-	-	-	-	-	-	-	-
50세 ~ 59세	1	1	-	-	2	3	-	-
60세 이상	-	-	-	-	-	-	-	-
B. 광 업	-	-	-	-	2	5	-	-
0세 ~ 29세	-	-	-	-	-	-	-	-
30세 ~ 39세	-	-	-	-	-	-	-	-
40세 ~ 49세	-	-	-	-	-	-	-	-
50세 ~ 59세	-	-	-	-	1	2	-	-
60세 이상	-	-	-	-	1	3	-	-
남 자	-	-	-	-	2	5	-	-
0세 ~ 29세	-	-	-	-	-	-	-	-
30세 ~ 39세	-	-	-	-	-	-	-	-
40세 ~ 49세	-	-	-	-	-	-	-	-
50세 ~ 59세	-	-	-	-	1	2	-	-
60세 이상	-	-	-	-	1	3	-	-
여 자	-	-	-	-	-	-	-	-
0세 ~ 29세	-	-	-	-	-	-	-	-
30세 ~ 39세	-	-	-	-	-	-	-	-
40세 ~ 49세	-	-	-	-	-	-	-	-
50세 ~ 59세	-	-	-	-	-	-	-	-
60세 이상	-	-	-	-	-	-	-	-

8. Number of Establishments, Workers by Industrial Sections, Sex and Age of Representatives & Gu

(Guro-gu ~ Gangdong-gu) Unit : Each, Person

관 악 구 Gwanak-gu		서 초 구 Seocho-gu		강 남 구 Gangnam-gu		송 파 구 Songpa-gu		강 동 구 Gangdong-gu		산 업 분 류 Industrial Classification
사업체수 Estab.	종사자수 Workers	사업체수 Estab.	종사자수 Workers	사업체수 Estab.	종사자수 Workers	사업체수 Estab.	종사자수 Workers	사업체수 Estab.	종사자수 Workers	
37,915	128,417	71,958	487,976	110,007	801,419	74,531	400,781	41,660	157,465	TT
2,328	4,008	2,507	5,652	4,538	13,506	3,173	5,938	1,728	2,861	0 ~ 29
6,193	13,445	10,928	35,885	20,269	86,141	11,935	35,106	6,533	13,861	30 ~ 39
8,658	25,813	20,220	103,565	34,415	199,189	19,120	81,406	10,397	31,151	40 ~ 49
10,461	42,295	21,639	191,636	29,803	286,060	22,228	141,860	11,998	54,488	50 ~ 59
10,275	42,856	16,664	151,238	20,982	216,523	18,075	136,471	11,004	55,104	60 and over
24,274	93,649	48,892	409,730	74,554	671,584	49,131	322,193	26,434	117,644	Male
1,253	2,487	1,353	3,657	2,612	9,763	1,679	3,466	926	1,618	0 ~ 29
3,847	8,829	6,641	26,241	12,766	64,207	7,270	21,914	3,780	8,775	30 ~ 39
5,415	17,613	13,613	81,857	23,013	158,544	12,229	62,608	6,389	21,620	40 ~ 49
6,544	29,627	15,286	163,403	20,989	245,152	14,821	117,842	7,392	40,315	50 ~ 59
7,215	35,093	11,999	134,572	15,174	193,918	13,132	116,363	7,947	45,316	60 and over
13,641	34,768	23,066	78,246	35,453	129,835	25,400	78,588	15,226	39,821	Female
1,075	1,521	1,154	1,995	1,926	3,743	1,494	2,472	802	1,243	0 ~ 29
2,346	4,616	4,287	9,644	7,503	21,934	4,665	13,192	2,753	5,086	30 ~ 39
3,243	8,200	6,607	21,708	11,402	40,645	6,891	18,798	4,008	9,531	40 ~ 49
3,917	12,668	6,353	28,233	8,814	40,908	7,407	24,018	4,606	14,173	50 ~ 59
3,060	7,763	4,665	16,666	5,808	22,605	4,943	20,108	3,057	9,788	60 and over
2	18	19	86	27	137	26	241	13	74	A
–	–	–	–	–	–	–	–	–	–	0 ~ 29
–	–	3	32	8	86	2	6	–	–	30 ~ 39
–	–	4	12	4	10	8	49	4	35	40 ~ 49
–	–	9	35	7	21	7	42	5	29	50 ~ 59
2	18	3	7	8	20	9	144	4	10	60 and over
1	12	11	53	21	125	19	210	7	36	Male
–	–	–	–	–	–	–	–	–	–	0 ~ 29
–	–	3	32	6	84	1	3	–	–	30 ~ 39
–	–	2	4	2	2	8	49	1	4	40 ~ 49
–	–	5	15	6	20	3	20	4	26	50 ~ 59
1	12	1	2	7	19	7	138	2	6	60 and over
1	6	8	33	6	12	7	31	6	38	Female
–	–	–	–	–	–	–	–	–	–	0 ~ 29
–	–	–	–	2	2	1	3	–	–	30 ~ 39
–	–	2	8	2	8	–	–	3	31	40 ~ 49
–	–	4	20	1	1	4	22	1	3	50 ~ 59
1	6	2	5	1	1	2	6	2	4	60 and over
1	1	1	4	6	15	1	12	1	3	B
–	–	–	–	–	–	–	–	–	–	0 ~ 29
–	–	–	–	–	–	1	12	–	–	30 ~ 39
–	–	–	–	1	5	–	–	–	–	40 ~ 49
–	–	–	–	–	–	–	–	1	3	50 ~ 59
1	1	1	4	5	10	–	–	–	–	60 and over
1	1	1	4	6	15	1	12	1	3	Male
–	–	–	–	–	–	–	–	–	–	0 ~ 29
–	–	–	–	–	–	1	12	–	–	30 ~ 39
–	–	–	–	1	5	–	–	–	–	40 ~ 49
–	–	–	–	–	–	–	–	1	3	50 ~ 59
1	1	1	4	5	10	–	–	–	–	60 and over
–	–	–	–	–	–	–	–	–	–	Female
–	–	–	–	–	–	–	–	–	–	0 ~ 29
–	–	–	–	–	–	–	–	–	–	30 ~ 39
–	–	–	–	–	–	–	–	–	–	40 ~ 49
–	–	–	–	–	–	–	–	–	–	50 ~ 59
–	–	–	–	–	–	–	–	–	–	60 and over

8. 산업대분류, 대표자 남녀 · 연령대 및 구별 사업체수, 종사자수

(구로구 ~ 강동구) 단위 : 개, 명

산 업 분 류 Industrial Classification	구 로 구 Guro-gu		금 천 구 Geumcheon-gu		영 등 포 구 Yeongdeungpo-gu		동 작 구 Dongjak-gu	
	사업체수 Estab.	종사자수 Workers	사업체수 Estab.	종사자수 Workers	사업체수 Estab.	종사자수 Workers	사업체수 Estab.	종사자수 Workers
C. 제 조 업	**4,550**	**17,762**	**6,698**	**39,114**	**4,790**	**13,520**	**931**	**2,088**
0세 ~ 29세	107	181	117	370	103	184	55	73
30세 ~ 39세	346	1,048	481	2,116	350	821	116	181
40세 ~ 49세	804	3,021	1,549	9,117	799	2,414	189	528
50세 ~ 59세	1,699	6,894	2,931	16,687	1,753	5,141	300	658
60세 이상	1,594	6,618	1,620	10,824	1,785	4,960	271	648
남 자	**3,757**	**15,633**	**5,263**	**33,163**	**3,915**	**11,362**	**552**	**1,367**
0세 ~ 29세	63	112	73	254	56	118	16	29
30세 ~ 39세	229	770	346	1,681	228	577	53	107
40세 ~ 49세	631	2,616	1,179	6,902	593	1,739	115	339
50세 ~ 59세	1,430	6,092	2,289	14,454	1,453	4,467	178	425
60세 이상	1,404	6,043	1,376	9,872	1,585	4,461	190	467
여 자	**793**	**2,129**	**1,435**	**5,951**	**875**	**2,158**	**379**	**721**
0세 ~ 29세	44	69	44	116	47	66	39	44
30세 ~ 39세	117	278	135	435	122	244	63	74
40세 ~ 49세	173	405	370	2,215	206	675	74	189
50세 ~ 59세	269	802	642	2,233	300	674	122	233
60세 이상	190	575	244	952	200	499	81	181
D. 전기, 가스, 증기및공기조절공급업	**23**	**114**	**15**	**102**	**52**	**898**	**15**	**156**
0세 ~ 29세	1	1	1	1	4	4	3	5
30세 ~ 39세	1	1	1	1	4	4	1	1
40세 ~ 49세	7	10	2	2	14	18	2	2
50세 ~ 59세	9	95	3	9	15	55	-	-
60세 이상	5	7	8	89	15	817	9	148
남 자	**14**	**103**	**13**	**100**	**31**	**876**	**11**	**150**
0세 ~ 29세	1	1	1	1	1	1	1	1
30세 ~ 39세	-	-	1	1	3	3	-	-
40세 ~ 49세	5	8	1	1	10	14	2	2
50세 ~ 59세	5	91	3	9	6	46	-	-
60세 이상	3	3	7	88	11	812	8	147
여 자	**9**	**11**	**2**	**2**	**21**	**22**	**4**	**6**
0세 ~ 29세	-	-	-	-	3	3	2	4
30세 ~ 39세	1	1	-	-	1	1	1	1
40세 ~ 49세	2	2	1	1	4	4	-	-
50세 ~ 59세	4	4	-	-	9	9	-	-
60세 이상	2	4	1	1	4	5	1	1
E. 수도, 하수및폐기물처리, 원료재생업	**33**	**386**	**30**	**324**	**32**	**496**	**24**	**512**
0세 ~ 29세	-	-	-	-	-	-	-	-
30세 ~ 39세	1	2	1	3	1	2	1	11
40세 ~ 49세	5	8	7	28	5	8	4	43
50세 ~ 59세	16	146	14	112	9	170	7	247
60세 이상	11	230	8	181	17	316	12	211
남 자	**31**	**382**	**27**	**302**	**29**	**452**	**23**	**509**
0세 ~ 29세	-	-	-	-	-	-	-	-
30세 ~ 39세	1	2	1	3	1	2	1	11
40세 ~ 49세	4	7	6	27	5	8	3	40
50세 ~ 59세	16	146	12	91	8	167	7	247
60세 이상	10	227	8	181	15	275	12	211
여 자	**2**	**4**	**3**	**22**	**3**	**44**	**1**	**3**
0세 ~ 29세	-	-	-	-	-	-	-	-
30세 ~ 39세	-	-	-	-	-	-	-	-
40세 ~ 49세	1	1	1	1	-	-	1	3
50세 ~ 59세	-	-	2	21	1	3	-	-
60세 이상	1	3	-	-	2	41	-	-

8. Number of Establishments, Workers by Industrial Sections, Sex and Age of Representatives & Gu

(Guro-gu ~ Gangdong-gu) Unit : Each, Person

관악구 Gwanak-gu		서초구 Seocho-gu		강남구 Gangnam-gu		송파구 Songpa-gu		강동구 Gangdong-gu		산업분류 Industrial Classification
사업체수 Estab.	종사자수 Workers	사업체수 Estab.	종사자수 Workers	사업체수 Estab.	종사자수 Workers	사업체수 Estab.	종사자수 Workers	사업체수 Estab.	종사자수 Workers	
1,901	4,949	1,678	6,964	3,027	19,410	2,447	10,045	1,911	4,899	C
78	122	67	114	119	203	102	195	64	112	0 ~ 29
184	398	223	560	546	2,465	354	1,181	215	370	30 ~ 39
328	844	487	1,572	881	3,621	611	2,097	398	992	40 ~ 49
760	2,229	522	2,164	902	7,048	835	3,976	697	1,983	50 ~ 59
551	1,356	379	2,554	579	6,073	545	2,596	537	1,442	60 and over
1,272	3,283	1,115	5,720	1,974	16,289	1,719	8,326	1,350	3,640	Male
24	44	23	43	63	120	47	117	29	62	0 ~ 29
94	222	121	395	296	1,828	192	901	113	229	30 ~ 39
205	552	302	1,214	545	2,660	427	1,686	258	661	40 ~ 49
512	1,430	366	1,696	646	6,191	632	3,342	511	1,522	50 ~ 59
437	1,035	303	2,372	424	5,490	421	2,280	439	1,166	60 and over
629	1,666	563	1,244	1,053	3,121	728	1,719	561	1,259	Female
54	78	44	71	56	83	55	78	35	50	0 ~ 29
90	176	102	165	250	637	162	280	102	141	30 ~ 39
123	292	185	358	336	961	184	411	140	331	40 ~ 49
248	799	156	468	256	857	203	634	186	461	50 ~ 59
114	321	76	182	155	583	124	316	98	276	60 and over
20	20	44	228	91	1,260	72	106	34	59	D
–	–	4	7	1	1	2	3	4	4	0 ~ 29
2	2	4	4	5	9	5	5	–	–	30 ~ 39
7	7	9	12	26	57	6	6	8	20	40 ~ 49
4	4	16	28	33	866	22	36	14	21	50 ~ 59
7	7	11	177	26	327	37	56	8	14	60 and over
11	11	30	211	63	1,221	47	78	20	43	Male
–	–	–	–	1	1	1	1	–	–	0 ~ 29
1	1	2	2	4	5	1	1	–	–	30 ~ 39
4	4	4	7	19	47	4	4	6	17	40 ~ 49
3	3	13	25	23	855	15	28	8	14	50 ~ 59
3	3	11	177	16	313	26	44	6	12	60 and over
9	9	14	17	28	39	25	28	14	16	Female
–	–	4	7	–	–	1	2	4	4	0 ~ 29
1	1	2	2	1	4	4	4	–	–	30 ~ 39
3	3	5	5	7	10	2	2	2	3	40 ~ 49
1	1	3	3	10	11	7	8	6	7	50 ~ 59
4	4	–	–	10	14	11	12	2	2	60 and over
17	260	33	428	38	1,033	45	655	32	555	E
–	–	1	1	1	1	–	–	–	–	0 ~ 29
1	3	3	6	1	3	5	26	2	29	30 ~ 39
6	34	9	196	7	315	6	65	7	23	40 ~ 49
1	18	13	73	14	355	22	386	15	411	50 ~ 59
9	205	7	152	15	359	12	178	8	92	60 and over
15	160	32	427	29	963	43	629	23	468	Male
–	–	1	1	1	1	–	–	–	–	0 ~ 29
1	3	3	6	1	3	5	26	2	29	30 ~ 39
5	32	9	196	7	315	6	65	4	9	40 ~ 49
1	18	13	73	10	344	22	386	11	357	50 ~ 59
8	107	6	151	10	300	10	152	6	73	60 and over
2	100	1	1	9	70	2	26	9	87	Female
–	–	–	–	–	–	–	–	–	–	0 ~ 29
–	–	–	–	–	–	–	–	–	–	30 ~ 39
1	2	–	–	–	–	–	–	3	14	40 ~ 49
–	–	–	–	4	11	–	–	4	54	50 ~ 59
1	98	1	1	5	59	2	26	2	19	60 and over

8. 산업대분류, 대표자 남녀 · 연령대 및 구별 사업체수, 종사자수

(구로구 ~ 강동구) 단위 : 개, 명

산업분류 Industrial Classification	구로구 Guro-gu		금천구 Geumcheon-gu		영등포구 Yeongdeungpo-gu		동작구 Dongjak-gu	
	사업체수 Estab.	종사자수 Workers	사업체수 Estab.	종사자수 Workers	사업체수 Estab.	종사자수 Workers	사업체수 Estab.	종사자수 Workers
F. 건설업	**2,633**	**16,888**	**2,388**	**17,680**	**11,080**	**35,411**	**1,614**	**5,995**
0세 ~ 29세	60	108	48	109	347	423	31	43
30세 ~ 39세	223	677	196	781	933	1,707	158	345
40세 ~ 49세	643	2,195	622	2,653	2,710	5,747	345	795
50세 ~ 59세	963	4,132	942	7,015	3,930	13,943	544	2,927
60세 이상	744	9,776	580	7,122	3,160	13,591	536	1,885
남자	**2,195**	**14,890**	**1,918**	**15,598**	**8,779**	**32,114**	**1,296**	**5,239**
0세 ~ 29세	51	83	39	69	264	291	27	36
30세 ~ 39세	175	561	147	557	716	1,412	126	280
40세 ~ 49세	516	1,810	478	2,130	2,066	4,794	273	619
50세 ~ 59세	810	3,461	750	6,049	3,066	12,706	429	2,607
60세 이상	643	8,975	504	6,793	2,667	12,911	441	1,697
여자	**438**	**1,998**	**470**	**2,082**	**2,301**	**3,297**	**318**	**756**
0세 ~ 29세	9	25	9	40	83	132	4	7
30세 ~ 39세	48	116	49	224	217	295	32	65
40세 ~ 49세	127	385	144	523	644	953	72	176
50세 ~ 59세	153	671	192	966	864	1,237	115	320
60세 이상	101	801	76	329	493	680	95	188
G. 도매 및 소매업	**17,126**	**44,216**	**13,385**	**42,706**	**16,947**	**59,798**	**7,490**	**15,553**
0세 ~ 29세	835	1,279	681	1,184	804	1,325	580	771
30세 ~ 39세	2,820	5,130	2,266	4,977	2,993	6,127	1,439	2,329
40세 ~ 49세	4,788	11,618	3,836	12,203	4,183	14,951	1,850	3,675
50세 ~ 59세	5,235	15,768	4,114	15,402	4,894	22,765	1,972	4,904
60세 이상	3,448	10,421	2,488	8,940	4,073	14,630	1,649	3,874
남자	**11,481**	**33,917**	**9,113**	**34,043**	**11,127**	**47,625**	**4,174**	**10,292**
0세 ~ 29세	437	752	376	696	413	776	267	375
30세 ~ 39세	1,616	3,244	1,464	3,640	1,724	4,024	712	1,423
40세 ~ 49세	3,200	8,697	2,582	9,536	2,689	11,078	1,100	2,385
50세 ~ 59세	3,734	12,628	2,855	12,512	3,427	19,503	1,149	3,397
60세 이상	2,494	8,596	1,836	7,659	2,874	12,244	946	2,712
여자	**5,645**	**10,299**	**4,272**	**8,663**	**5,820**	**12,173**	**3,316**	**5,261**
0세 ~ 29세	398	527	305	488	391	549	313	396
30세 ~ 39세	1,204	1,886	802	1,337	1,269	2,103	727	906
40세 ~ 49세	1,588	2,921	1,254	2,667	1,494	3,873	750	1,290
50세 ~ 59세	1,501	3,140	1,259	2,890	1,467	3,262	823	1,507
60세 이상	954	1,825	652	1,281	1,199	2,386	703	1,162
H. 운수 및 창고업	**5,498**	**10,873**	**3,218**	**8,286**	**5,793**	**12,445**	**2,250**	**3,343**
0세 ~ 29세	73	231	54	94	74	90	16	22
30세 ~ 39세	344	498	265	470	597	880	97	118
40세 ~ 49세	849	3,028	514	1,430	1,233	2,187	277	464
50세 ~ 59세	1,464	2,816	963	3,011	1,998	5,478	565	1,198
60세 이상	2,768	4,300	1,422	3,281	1,891	3,810	1,295	1,541
남자	**5,176**	**9,869**	**2,980**	**7,651**	**5,260**	**11,192**	**2,145**	**3,170**
0세 ~ 29세	65	222	47	65	66	82	16	22
30세 ~ 39세	308	446	234	389	528	772	86	105
40세 ~ 49세	774	2,401	462	1,326	1,082	1,863	260	429
50세 ~ 59세	1,362	2,665	892	2,894	1,804	4,996	531	1,162
60세 이상	2,667	4,135	1,345	2,977	1,780	3,479	1,252	1,452
여자	**322**	**1,004**	**238**	**635**	**533**	**1,253**	**105**	**173**
0세 ~ 29세	8	9	7	29	8	8	-	-
30세 ~ 39세	36	52	31	81	69	108	11	13
40세 ~ 49세	75	627	52	104	151	324	17	35
50세 ~ 59세	102	151	71	117	194	482	34	36
60세 이상	101	165	77	304	111	331	43	89

8. Number of Establishments, Workers by Industrial Sections, Sex and Age of Representatives & Gu

(Guro-gu ~ Gangdong-gu) Unit : Each, Person

관 악 구 Gwanak-gu		서 초 구 Seocho-gu		강 남 구 Gangnam-gu		송 파 구 Songpa-gu		강 동 구 Gangdong-gu		산 업 분 류 Industrial Classification
사업체수 Estab.	종사자수 Workers	사업체수 Estab.	종사자수 Workers	사업체수 Estab.	종사자수 Workers	사업체수 Estab.	종사자수 Workers	사업체수 Estab.	종사자수 Workers	
2,275	11,754	4,234	64,933	3,222	51,667	4,706	62,020	2,684	20,667	F
55	110	82	182	41	162	102	262	63	116	0 ~ 29
220	428	371	1,583	302	1,300	343	1,525	208	449	30 ~ 39
530	1,508	1,093	10,137	948	9,750	1,146	7,163	667	2,480	40 ~ 49
788	4,607	1,521	22,007	1,062	16,828	1,779	23,293	1,049	6,566	50 ~ 59
682	5,101	1,167	31,024	869	23,627	1,336	29,777	697	11,056	60 and over
1,892	10,698	3,376	60,459	2,548	47,904	3,878	57,707	2,183	18,379	Male
43	94	60	128	26	116	84	174	54	89	0 ~ 29
175	343	279	1,392	223	1,101	276	1,302	164	342	30 ~ 39
421	1,066	841	9,025	697	8,799	883	6,162	512	1,967	40 ~ 49
664	4,293	1,203	20,728	844	15,798	1,461	21,858	838	5,270	50 ~ 59
589	4,902	993	29,186	758	22,090	1,174	28,211	615	10,711	60 and over
383	1,056	858	4,474	674	3,763	828	4,313	501	2,288	Female
12	16	22	54	15	46	18	88	9	27	0 ~ 29
45	85	92	191	79	199	67	223	44	107	30 ~ 39
109	442	252	1,112	251	951	263	1,001	155	513	40 ~ 49
124	314	318	1,279	218	1,030	318	1,435	211	1,296	50 ~ 59
93	199	174	1,838	111	1,537	162	1,566	82	345	60 and over
8,953	17,796	18,027	72,744	26,299	157,568	22,908	82,988	11,576	28,849	G
904	1,149	859	1,464	1,518	3,536	1,307	2,067	766	1,044	0 ~ 29
1,844	2,812	3,041	6,778	5,269	17,731	4,007	10,177	2,432	3,791	30 ~ 39
2,130	4,429	4,768	16,830	7,505	40,373	5,859	23,992	3,061	7,873	40 ~ 49
2,243	5,348	5,050	27,582	7,114	57,944	6,717	28,561	3,084	9,750	50 ~ 59
1,832	4,058	4,309	20,090	4,893	37,984	5,018	18,191	2,233	6,391	60 and over
4,975	11,256	11,103	57,428	16,182	126,074	14,117	63,568	6,536	20,920	Male
399	541	416	839	766	2,300	607	1,000	395	602	0 ~ 29
1,025	1,743	1,617	4,345	2,848	12,217	2,200	5,222	1,263	2,288	30 ~ 39
1,223	2,751	2,939	12,425	4,503	30,185	3,592	19,389	1,795	5,991	40 ~ 49
1,281	3,521	3,373	22,969	4,757	48,805	4,338	23,413	1,754	7,142	50 ~ 59
1,047	2,700	2,758	16,850	3,308	32,567	3,380	14,544	1,329	4,897	60 and over
3,978	6,540	6,924	15,316	10,117	31,494	8,791	19,420	5,040	7,929	Female
505	608	443	625	752	1,236	700	1,067	371	442	0 ~ 29
819	1,069	1,424	2,433	2,421	5,514	1,807	4,955	1,169	1,503	30 ~ 39
907	1,678	1,829	4,405	3,002	10,188	2,267	4,603	1,266	1,882	40 ~ 49
962	1,827	1,677	4,613	2,357	9,139	2,379	5,148	1,330	2,608	50 ~ 59
785	1,358	1,551	3,240	1,585	5,417	1,638	3,647	904	1,494	60 and over
4,490	6,446	4,352	12,744	3,708	12,036	7,834	17,149	5,442	9,175	H
61	132	100	110	53	66	150	232	52	65	0 ~ 29
266	291	446	667	292	1,318	826	1,823	261	323	30 ~ 39
587	983	1,125	1,912	822	2,855	1,338	3,034	755	1,352	40 ~ 49
1,148	1,361	1,484	5,823	1,051	3,337	2,213	5,332	1,397	2,702	50 ~ 59
2,428	3,679	1,197	4,232	1,490	4,460	3,307	6,728	2,977	4,733	60 and over
4,266	6,107	3,840	11,687	3,387	10,917	7,269	15,884	5,134	8,406	Male
58	129	81	89	43	50	133	190	50	63	0 ~ 29
241	262	384	587	255	1,175	769	1,727	236	296	30 ~ 39
540	918	984	1,709	725	2,626	1,216	2,854	692	1,172	40 ~ 49
1,080	1,210	1,309	5,493	946	2,761	2,037	5,045	1,281	2,425	50 ~ 59
2,347	3,588	1,082	3,809	1,418	4,305	3,114	6,068	2,875	4,450	60 and over
224	339	512	1,057	321	1,119	565	1,265	308	769	Female
3	3	19	21	10	16	17	42	2	2	0 ~ 29
25	29	62	80	37	143	57	96	25	27	30 ~ 39
47	65	141	203	97	229	122	180	63	180	40 ~ 49
68	151	175	330	105	576	176	287	116	277	50 ~ 59
81	91	115	423	72	155	193	660	102	283	60 and over

8. 산업대분류, 대표자 남녀 · 연령대 및 구별 사업체수, 종사자수

(구로구 ~ 강동구) 단위 : 개, 명

산업분류 Industrial Classification	구로구 Guro-gu		금천구 Geumcheon-gu		영등포구 Yeongdeungpo-gu		동작구 Dongjak-gu	
	사업체수 Estab.	종사자수 Workers	사업체수 Estab.	종사자수 Workers	사업체수 Estab.	종사자수 Workers	사업체수 Estab.	종사자수 Workers
I. 숙박 및 음식점업	5,006	12,922	3,699	9,434	7,658	24,467	4,221	10,555
0세 ~ 29세	275	679	225	456	403	955	278	598
30세 ~ 39세	870	2,311	664	1,861	1,569	5,226	858	2,146
40세 ~ 49세	1,249	3,214	925	2,441	1,932	6,168	1,006	2,728
50세 ~ 59세	1,539	4,125	1,108	3,018	2,111	7,830	1,182	3,071
60세 이상	1,073	2,593	777	1,658	1,643	4,288	897	2,012
남자	2,213	6,962	1,644	5,040	3,737	15,258	2,020	5,658
0세 ~ 29세	155	405	125	263	227	529	159	374
30세 ~ 39세	558	1,519	407	1,132	965	3,645	551	1,374
40세 ~ 49세	610	1,705	481	1,386	1,070	4,039	556	1,600
50세 ~ 59세	552	2,008	403	1,558	942	5,010	459	1,517
60세 이상	338	1,325	228	701	533	2,035	295	793
여자	2,793	5,960	2,055	4,394	3,921	9,209	2,201	4,897
0세 ~ 29세	120	274	100	193	176	426	119	224
30세 ~ 39세	312	792	257	729	604	1,581	307	772
40세 ~ 49세	639	1,509	444	1,055	862	2,129	450	1,128
50세 ~ 59세	987	2,117	705	1,460	1,169	2,820	723	1,554
60세 이상	735	1,268	549	957	1,110	2,253	602	1,219
J. 정보통신업	3,704	35,997	5,121	45,622	3,903	40,909	1,085	6,280
0세 ~ 29세	129	401	174	562	174	573	103	174
30세 ~ 39세	576	3,629	769	3,553	646	2,818	253	525
40세 ~ 49세	1,441	11,674	2,042	17,810	1,355	9,110	365	1,133
50세 ~ 59세	1,182	14,513	1,628	17,673	1,215	21,871	243	3,622
60세 이상	376	5,780	508	6,024	513	6,537	121	826
남자	3,025	34,001	4,173	41,407	3,134	38,350	808	5,700
0세 ~ 29세	94	291	126	412	129	444	72	126
30세 ~ 39세	443	3,301	586	2,685	502	2,491	179	426
40세 ~ 49세	1,173	10,837	1,670	16,389	1,086	8,376	278	923
50세 ~ 59세	995	13,974	1,365	16,406	1,002	20,921	185	3,455
60세 이상	320	5,598	426	5,515	415	6,118	94	770
여자	679	1,996	948	4,215	769	2,559	277	580
0세 ~ 29세	35	110	48	150	45	129	31	48
30세 ~ 39세	133	328	183	868	144	327	74	99
40세 ~ 49세	268	837	372	1,421	269	734	87	210
50세 ~ 59세	187	539	263	1,267	213	950	58	167
60세 이상	56	182	82	509	98	419	27	56
K. 금융 및 보험업	691	9,118	393	2,824	5,739	68,996	235	3,524
0세 ~ 29세	6	7	17	98	127	155	5	5
30세 ~ 39세	113	564	67	230	1,454	3,164	19	211
40세 ~ 49세	194	2,753	114	912	2,466	7,483	59	653
50세 ~ 59세	264	4,643	142	1,278	1,128	36,907	94	1,680
60세 이상	114	1,151	53	306	564	21,287	58	975
남자	515	7,936	317	2,503	3,719	63,664	189	3,194
0세 ~ 29세	4	4	12	49	47	73	2	2
30세 ~ 39세	91	507	61	218	865	2,512	16	208
40세 ~ 49세	127	2,235	86	798	1,502	5,781	44	503
50세 ~ 59세	206	4,093	115	1,144	930	34,239	77	1,541
60세 이상	87	1,097	43	294	375	21,059	50	940
여자	176	1,182	76	321	2,020	5,332	46	330
0세 ~ 29세	2	3	5	49	80	82	3	3
30세 ~ 39세	22	57	6	12	589	652	3	3
40세 ~ 49세	67	518	28	114	964	1,702	15	150
50세 ~ 59세	58	550	27	134	198	2,668	17	139
60세 이상	27	54	10	12	189	228	8	35

8. Number of Establishments, Workers by Industrial Sections, Sex and Age of Representatives & Gu

(Guro-gu ~ Gangdong-gu) Unit : Each, Person

관 악 구 Gwanak-gu		서 초 구 Seocho-gu		강 남 구 Gangnam-gu		송 파 구 Songpa-gu		강 동 구 Gangdong-gu		산 업 분 류 Industrial Classification
사업체수 Estab.	종사자수 Workers	사업체수 Estab.	종사자수 Workers	사업체수 Estab.	종사자수 Workers	사업체수 Estab.	종사자수 Workers	사업체수 Estab.	종사자수 Workers	
6,144	15,419	6,685	25,797	12,202	50,607	8,220	26,618	5,299	13,675	I
482	1,089	317	893	650	1,722	554	1,234	322	673	0 ~ 29
1,302	3,133	1,311	4,299	3,109	11,062	1,858	5,375	1,082	2,694	30 ~ 39
1,410	3,585	1,804	6,738	3,620	13,233	2,067	6,804	1,330	3,619	40 ~ 49
1,587	4,559	1,945	8,567	2,991	16,146	2,241	8,585	1,484	4,246	50 ~ 59
1,363	3,053	1,308	5,300	1,832	8,444	1,500	4,620	1,081	2,443	60 and over
3,073	8,946	3,538	16,253	7,177	34,711	4,245	16,751	2,580	7,806	Male
314	766	187	634	394	1,094	327	788	177	365	0 ~ 29
867	2,112	841	2,889	2,156	8,034	1,208	3,662	708	1,775	30 ~ 39
802	2,045	1,054	4,424	2,240	8,971	1,193	4,280	745	2,207	40 ~ 49
658	2,629	949	5,333	1,600	11,381	973	5,681	599	2,422	50 ~ 59
432	1,394	507	2,973	787	5,231	544	2,340	351	1,037	60 and over
3,071	6,473	3,147	9,544	5,025	15,896	3,975	9,867	2,719	5,869	Female
168	323	130	259	256	628	227	446	145	308	0 ~ 29
435	1,021	470	1,410	953	3,028	650	1,713	374	919	30 ~ 39
608	1,540	750	2,314	1,380	4,262	874	2,524	585	1,412	40 ~ 49
929	1,930	996	3,234	1,391	4,765	1,268	2,904	885	1,824	50 ~ 59
931	1,659	801	2,327	1,045	3,213	956	2,280	730	1,406	60 and over
1,358	4,936	4,952	44,909	9,240	97,319	2,916	34,164	1,055	3,163	J
175	422	274	671	522	2,902	133	283	54	80	0 ~ 29
347	941	937	4,752	2,083	16,697	533	1,644	259	488	30 ~ 39
416	941	1,880	13,666	3,795	36,663	1,064	5,283	419	748	40 ~ 49
296	2,085	1,354	18,153	2,211	34,282	866	11,722	229	1,275	50 ~ 59
124	547	507	7,667	629	6,775	320	15,232	94	572	60 and over
1,052	4,276	3,965	41,676	7,518	88,792	2,242	30,345	792	2,664	Male
120	325	193	527	393	2,596	88	203	34	59	0 ~ 29
284	764	730	4,292	1,675	15,157	393	1,368	187	395	30 ~ 39
327	820	1,520	12,365	3,113	33,373	802	4,444	319	569	40 ~ 49
226	1,951	1,111	17,151	1,839	31,492	699	9,269	175	1,178	50 ~ 59
95	416	411	7,341	498	6,174	260	15,061	77	463	60 and over
306	660	987	3,233	1,722	8,527	674	3,819	263	499	Female
55	97	81	144	129	306	45	80	20	21	0 ~ 29
63	177	207	460	408	1,540	140	276	72	93	30 ~ 39
89	121	360	1,301	682	3,290	262	839	100	179	40 ~ 49
70	134	243	1,002	372	2,790	167	2,453	54	97	50 ~ 59
29	131	96	326	131	601	60	171	17	109	60 and over
238	1,781	1,647	18,770	4,031	37,179	972	9,525	368	3,127	K
5	8	28	83	130	285	22	33	3	9	0 ~ 29
19	49	142	480	412	2,141	127	425	40	188	30 ~ 39
54	355	538	3,084	1,612	7,262	291	1,918	91	818	40 ~ 49
93	836	630	12,421	1,368	19,372	346	4,768	134	1,444	50 ~ 59
67	533	309	2,702	509	8,119	186	2,381	100	668	60 and over
198	1,622	1,238	17,484	3,021	33,964	675	8,132	294	2,807	Male
3	6	16	50	50	115	18	29	1	4	0 ~ 29
15	41	103	412	328	1,855	79	352	28	171	30 ~ 39
42	300	369	2,665	1,092	5,957	187	1,340	77	709	40 ~ 49
78	753	515	11,878	1,158	18,091	263	4,135	112	1,318	50 ~ 59
60	522	235	2,479	393	7,946	128	2,276	76	605	60 and over
40	159	409	1,286	1,010	3,215	297	1,393	74	320	Female
2	2	12	33	80	170	4	4	2	5	0 ~ 29
4	8	39	68	84	286	48	73	12	17	30 ~ 39
12	55	169	419	520	1,305	104	578	14	109	40 ~ 49
15	83	115	543	210	1,281	83	633	22	126	50 ~ 59
7	11	74	223	116	173	58	105	24	63	60 and over

8. 산업대분류, 대표자 남녀 · 연령대 및 구별 사업체수, 종사자수

(구로구 ~ 강동구) 단위 : 개, 명

산 업 분 류 Industrial Classification	구 로 구 Guro-gu		금 천 구 Geumcheon-gu		영 등 포 구 Yeongdeungpo-gu		동 작 구 Dongjak-gu	
	사업체수 Estab.	종사자수 Workers	사업체수 Estab.	종사자수 Workers	사업체수 Estab.	종사자수 Workers	사업체수 Estab.	종사자수 Workers
L. 부 동 산 업	2,443	6,679	2,627	5,065	3,699	11,668	1,954	4,782
0세 ~ 29세	27	40	33	58	90	140	47	95
30세 ~ 39세	189	274	257	453	281	571	157	303
40세 ~ 49세	488	880	672	1,258	734	1,944	280	548
50세 ~ 59세	766	2,817	867	1,799	1,102	3,759	604	1,355
60세 이상	973	2,668	798	1,497	1,492	5,254	866	2,481
남 자	1,637	5,254	1,845	3,942	2,603	9,498	1,258	3,598
0세 ~ 29세	18	25	24	47	49	75	27	60
30세 ~ 39세	123	196	173	343	191	428	112	227
40세 ~ 49세	314	600	448	958	496	1,547	176	372
50세 ~ 59세	458	2,285	572	1,364	708	2,989	311	963
60세 이상	724	2,148	628	1,230	1,159	4,459	632	1,976
여 자	806	1,425	782	1,123	1,096	2,170	696	1,184
0세 ~ 29세	9	15	9	11	41	65	20	35
30세 ~ 39세	66	78	84	110	90	143	45	76
40세 ~ 49세	174	280	224	300	238	397	104	176
50세 ~ 59세	308	532	295	435	394	770	293	392
60세 이상	249	520	170	267	333	795	234	505
M. 전문, 과학및기술서비스업	2,855	19,611	4,410	33,793	4,836	43,419	1,213	8,221
0세 ~ 29세	94	178	164	584	163	501	50	65
30세 ~ 39세	529	1,958	746	3,252	846	2,447	242	489
40세 ~ 49세	949	5,180	1,492	8,180	1,443	8,703	391	1,047
50세 ~ 59세	777	5,784	1,313	14,141	1,370	19,921	322	3,472
60세 이상	506	6,511	695	7,636	1,014	11,847	208	3,148
남 자	2,215	17,868	3,395	30,458	3,678	39,773	856	7,295
0세 ~ 29세	74	150	120	484	106	413	26	33
30세 ~ 39세	374	1,634	518	2,524	543	1,805	147	325
40세 ~ 49세	687	4,463	1,121	6,970	1,033	7,380	263	771
50세 ~ 59세	630	5,307	1,052	13,259	1,101	18,758	247	3,092
60세 이상	450	6,314	584	7,221	895	11,417	173	3,074
여 자	640	1,743	1,015	3,335	1,158	3,646	357	926
0세 ~ 29세	20	28	44	100	57	88	24	32
30세 ~ 39세	155	324	228	728	303	642	95	164
40세 ~ 49세	262	717	371	1,210	410	1,323	128	276
50세 ~ 59세	147	477	261	882	269	1,163	75	380
60세 이상	56	197	111	415	119	430	35	74
N. 사업시설관리, 사업지원및임대서비스업	1,291	21,699	1,310	25,400	1,946	68,242	713	7,156
0세 ~ 29세	48	84	59	130	91	1,098	28	37
30세 ~ 39세	206	549	189	1,383	296	11,337	131	366
40세 ~ 49세	393	1,652	418	7,696	544	11,567	202	1,541
50세 ~ 59세	399	14,546	425	10,904	609	26,272	206	2,569
60세 이상	245	4,868	219	5,287	406	17,968	146	2,643
남 자	907	19,619	965	21,914	1,408	61,923	478	5,246
0세 ~ 29세	36	51	40	93	61	159	14	20
30세 ~ 39세	138	421	139	1,162	209	10,960	87	162
40세 ~ 49세	269	1,298	311	6,094	378	10,089	136	1,242
50세 ~ 59세	295	13,547	314	10,014	454	24,895	140	2,002
60세 이상	169	4,302	161	4,551	306	15,820	101	1,820
여 자	384	2,080	345	3,486	538	6,319	235	1,910
0세 ~ 29세	12	33	19	37	30	939	14	17
30세 ~ 39세	68	128	50	221	87	377	44	204
40세 ~ 49세	124	354	107	1,602	166	1,478	66	299
50세 ~ 59세	104	999	111	890	155	1,377	66	567
60세 이상	76	566	58	736	100	2,148	45	823

8. Number of Establishments, Workers by Industrial Sections, Sex and Age of Representatives & Gu

(Guro-gu ~ Gangdong-gu) Unit : Each, Person

관 악 구 Gwanak-gu		서 초 구 Seocho-gu		강 남 구 Gangnam-gu		송 파 구 Songpa-gu		강 동 구 Gangdong-gu		산 업 분 류 Industrial Classification
사업체수 Estab.	종사자수 Workers	사업체수 Estab.	종사자수 Workers	사업체수 Estab.	종사자수 Workers	사업체수 Estab.	종사자수 Workers	사업체수 Estab.	종사자수 Workers	
2,500	5,451	6,132	18,373	11,054	39,253	4,736	14,700	2,575	6,052	L
76	137	115	225	197	514	49	67	38	59	0 ~ 29
221	511	400	1,044	904	2,863	293	668	152	267	30 ~ 39
411	870	1,133	3,116	2,531	7,657	914	2,841	443	855	40 ~ 49
654	1,367	1,859	6,234	3,164	14,134	1,541	4,411	792	1,842	50 ~ 59
1,138	2,566	2,625	7,754	4,258	14,085	1,939	6,713	1,150	3,029	60 and over
1,714	4,128	4,329	14,636	7,977	31,932	3,160	11,778	1,652	4,541	Male
49	83	54	81	141	391	30	47	26	45	0 ~ 29
160	422	273	836	645	2,259	206	456	104	178	30 ~ 39
266	660	774	2,404	1,844	6,131	578	2,185	242	537	40 ~ 49
397	967	1,279	5,019	2,231	11,875	910	3,400	418	1,278	50 ~ 59
842	1,996	1,949	6,296	3,116	11,276	1,436	5,690	862	2,503	60 and over
786	1,323	1,803	3,737	3,077	7,321	1,576	2,922	923	1,511	Female
27	54	61	144	56	123	19	20	12	14	0 ~ 29
61	89	127	208	259	604	87	212	48	89	30 ~ 39
145	210	359	712	687	1,526	336	656	201	318	40 ~ 49
257	400	580	1,215	933	2,259	631	1,011	374	564	50 ~ 59
296	570	676	1,458	1,142	2,809	503	1,023	288	526	60 and over
1,562	6,994	10,997	81,598	15,966	133,910	5,762	42,432	1,542	8,550	M
100	151	199	964	477	2,112	185	425	72	103	0 ~ 29
308	607	1,645	5,617	3,007	11,687	991	2,872	332	645	30 ~ 39
454	1,631	3,410	17,915	5,890	34,350	1,850	8,440	519	1,760	40 ~ 49
423	1,964	3,484	35,969	4,125	39,583	1,640	15,544	362	3,982	50 ~ 59
277	2,641	2,259	21,133	2,467	46,178	1,096	15,151	257	2,060	60 and over
1,185	6,342	8,819	74,240	12,325	119,091	4,413	37,762	1,102	7,733	Male
55	95	119	788	342	1,803	115	328	36	62	0 ~ 29
211	479	1,079	4,323	2,124	8,889	657	2,180	203	479	30 ~ 39
332	1,412	2,583	15,066	4,339	28,201	1,333	6,790	349	1,428	40 ~ 49
337	1,765	2,971	33,644	3,359	35,495	1,339	14,492	291	3,838	50 ~ 59
250	2,591	2,067	20,419	2,161	44,703	969	13,972	223	1,926	60 and over
377	652	2,178	7,358	3,641	14,819	1,349	4,670	440	817	Female
45	56	80	176	135	309	70	97	36	41	0 ~ 29
97	128	566	1,294	883	2,798	334	692	129	166	30 ~ 39
122	219	827	2,849	1,551	6,149	517	1,650	170	332	40 ~ 49
86	199	513	2,325	766	4,088	301	1,052	71	144	50 ~ 59
27	50	192	714	306	1,475	127	1,179	34	134	60 and over
861	6,371	2,145	56,765	3,494	78,381	1,759	23,632	1,118	11,594	N
41	58	79	187	146	538	78	174	44	68	0 ~ 29
167	549	346	2,275	584	3,682	313	1,537	203	664	30 ~ 39
245	2,344	661	10,068	1,165	12,485	539	6,597	335	1,376	40 ~ 49
245	1,558	647	23,161	1,041	34,661	494	6,714	330	4,121	50 ~ 59
163	1,862	412	21,074	558	27,015	335	8,610	206	5,365	60 and over
608	5,178	1,483	49,408	2,395	71,322	1,227	18,806	783	9,317	Male
30	41	56	161	113	462	47	119	34	55	0 ~ 29
119	325	219	1,620	386	2,376	213	770	146	457	30 ~ 39
176	2,069	436	7,272	725	10,160	375	5,276	232	789	40 ~ 49
173	1,359	463	20,108	753	32,898	348	6,273	232	3,720	50 ~ 59
110	1,384	309	20,247	418	25,426	244	6,368	139	4,296	60 and over
253	1,193	662	7,357	1,099	7,059	532	4,826	335	2,277	Female
11	17	23	26	33	76	31	55	10	13	0 ~ 29
48	224	127	655	198	1,306	100	767	57	207	30 ~ 39
69	275	225	2,796	440	2,325	164	1,321	103	587	40 ~ 49
72	199	184	3,053	288	1,763	146	441	98	401	50 ~ 59
53	478	103	827	140	1,589	91	2,242	67	1,069	60 and over

8. 산업대분류, 대표자 남녀 · 연령대 및 구별 사업체수, 종사자수

(구로구 ~ 강동구) 단위 : 개, 명

산 업 분 류 Industrial Classification	구 로 구 Guro-gu		금 천 구 Geumcheon-gu		영 등 포 구 Yeongdeungpo-gu		동 작 구 Dongjak-gu	
	사업체수 Estab.	종사자수 Workers	사업체수 Estab.	종사자수 Workers	사업체수 Estab.	종사자수 Workers	사업체수 Estab.	종사자수 Workers
O. 공공행정, 국방및사회보장행정	46	5,153	31	2,368	70	9,379	41	4,213
0세 ~ 29세	-	-	-	-	-	-	-	-
30세 ~ 39세	-	-	-	-	2	12	-	-
40세 ~ 49세	15	1,257	3	60	13	476	8	346
50세 ~ 59세	27	1,721	27	2,297	51	8,574	28	3,619
60세 이상	4	2,175	1	11	4	317	5	248
남 자	38	4,958	27	2,288	59	9,035	29	3,675
0세 ~ 29세	-	-	-	-	-	-	-	-
30세 ~ 39세	-	-	-	-	2	12	-	-
40세 ~ 49세	15	1,257	3	60	13	476	5	221
50세 ~ 59세	20	1,543	23	2,217	40	8,230	21	3,396
60세 이상	3	2,158	1	11	4	317	3	58
여 자	8	195	4	80	11	344	12	538
0세 ~ 29세	-	-	-	-	-	-	-	-
30세 ~ 39세	-	-	-	-	-	-	-	-
40세 ~ 49세	-	-	-	-	-	-	3	125
50세 ~ 59세	7	178	4	80	11	344	7	223
60세 이상	1	17	-	-	-	-	2	190
P. 교 육 서 비 스 업	1,613	11,771	937	6,810	1,717	9,441	1,615	13,728
0세 ~ 29세	71	133	40	79	85	163	68	127
30세 ~ 39세	323	714	191	421	400	921	381	992
40세 ~ 49세	616	1,806	288	1,053	535	1,612	554	1,534
50세 ~ 59세	420	5,216	294	3,865	456	3,826	443	6,195
60세 이상	183	3,902	124	1,392	241	2,919	169	4,880
남 자	664	8,253	450	4,355	768	5,908	686	9,984
0세 ~ 29세	21	46	16	37	23	70	19	33
30세 ~ 39세	114	296	89	248	156	425	160	460
40세 ~ 49세	238	926	132	586	232	892	213	794
50세 ~ 59세	177	3,547	139	2,490	211	2,373	196	4,618
60세 이상	114	3,438	74	994	146	2,148	98	4,079
여 자	949	3,518	487	2,455	949	3,533	929	3,744
0세 ~ 29세	50	87	24	42	62	93	49	94
30세 ~ 39세	209	418	102	173	244	496	221	532
40세 ~ 49세	378	880	156	467	303	720	341	740
50세 ~ 59세	243	1,669	155	1,375	245	1,453	247	1,577
60세 이상	69	464	50	398	95	771	71	801
Q. 보건업및사회복지서비스업	1,258	18,241	763	8,866	1,345	19,680	1,110	16,024
0세 ~ 29세	5	57	3	15	8	38	4	37
30세 ~ 39세	108	773	70	697	151	1,550	106	869
40세 ~ 49세	366	4,870	212	2,393	394	3,951	327	2,760
50세 ~ 59세	481	8,990	290	3,441	474	4,841	374	9,621
60세 이상	298	3,551	188	2,320	318	9,300	299	2,737
남 자	695	10,513	461	5,290	809	13,410	632	10,949
0세 ~ 29세	1	11	2	13	1	4	3	25
30세 ~ 39세	69	481	50	513	98	1,065	64	466
40세 ~ 49세	208	2,839	131	1,515	223	2,100	166	1,290
50세 ~ 59세	235	5,402	156	1,646	253	2,311	200	7,254
60세 이상	182	1,780	122	1,603	234	7,930	199	1,914
여 자	563	7,728	302	3,576	536	6,270	478	5,075
0세 ~ 29세	4	46	1	2	7	34	1	12
30세 ~ 39세	39	292	20	184	53	485	42	403
40세 ~ 49세	158	2,031	81	878	171	1,851	161	1,470
50세 ~ 59세	246	3,588	134	1,795	221	2,530	174	2,367
60세 이상	116	1,771	66	717	84	1,370	100	823

8. Number of Establishments, Workers by Industrial Sections, Sex and Age of Representatives & Gu

(Guro-gu ~ Gangdong-gu) Unit : Each, Person

관 악 구 Gwanak-gu		서 초 구 Seocho-gu		강 남 구 Gangnam-gu		송 파 구 Songpa-gu		강 동 구 Gangdong-gu		산 업 분 류 Industrial Classification
사업체수 Estab.	종사자수 Workers	사업체수 Estab.	종사자수 Workers	사업체수 Estab.	종사자수 Workers	사업체수 Estab.	종사자수 Workers	사업체수 Estab.	종사자수 Workers	
50	3,809	69	12,994	58	7,471	70	8,333	45	3,057	O
–	–	–	–	–	–	–	–	–	–	0 ~ 29
1	17	–	–	–	–	1	47	–	–	30 ~ 39
4	243	7	1,006	3	285	3	888	4	152	40 ~ 49
41	3,446	53	6,414	52	4,577	63	6,873	37	2,857	50 ~ 59
4	103	9	5,574	3	2,609	3	525	4	48	60 and over
39	3,515	55	10,686	48	6,457	58	8,046	42	2,865	Male
–	–	–	–	–	–	–	–	–	–	0 ~ 29
1	17	–	–	–	–	1	47	–	–	30 ~ 39
2	171	3	987	3	285	2	822	4	152	40 ~ 49
33	3,278	43	4,125	42	3,563	53	6,684	34	2,665	50 ~ 59
3	49	9	5,574	3	2,609	2	493	4	48	60 and over
11	294	14	2,308	10	1,014	12	287	3	192	Female
–	–	–	–	–	–	–	–	–	–	0 ~ 29
–	–	–	–	–	–	–	–	–	–	30 ~ 39
2	72	4	19	–	–	1	66	–	–	40 ~ 49
8	168	10	2,289	10	1,014	10	189	3	192	50 ~ 59
1	54	–	–	–	–	1	32	–	–	60 and over
1,596	17,130	3,451	26,294	5,459	34,053	3,146	19,154	2,060	11,621	P
93	248	151	300	218	481	148	287	87	201	0 ~ 29
395	962	809	2,608	1,323	4,815	788	1,935	524	1,326	30 ~ 39
531	1,692	1,193	6,363	1,969	9,104	1,061	3,620	720	2,091	40 ~ 49
427	4,825	923	11,272	1,451	13,677	796	7,627	525	4,226	50 ~ 59
150	9,403	375	5,751	498	5,976	353	5,685	204	3,777	60 and over
693	12,758	1,567	16,735	2,740	21,857	1,284	10,720	829	6,151	Male
39	163	55	129	85	257	42	118	33	71	0 ~ 29
173	506	320	1,528	582	3,022	284	874	191	612	30 ~ 39
192	919	574	4,403	1,024	5,850	410	1,985	274	1,019	40 ~ 49
200	2,623	421	7,451	780	8,829	356	4,632	232	2,338	50 ~ 59
89	8,547	197	3,224	269	3,899	192	3,111	99	2,111	60 and over
903	4,372	1,884	9,559	2,719	12,196	1,862	8,434	1,231	5,470	Female
54	85	96	171	133	224	106	169	54	130	0 ~ 29
222	456	489	1,080	741	1,793	504	1,061	333	714	30 ~ 39
339	773	619	1,960	945	3,254	651	1,635	446	1,072	40 ~ 49
227	2,202	502	3,821	671	4,848	440	2,995	293	1,888	50 ~ 59
61	856	178	2,527	229	2,077	161	2,574	105	1,666	60 and over
1,257	16,081	1,930	24,825	3,522	47,080	2,055	30,552	1,423	23,580	Q
2	14	4	15	14	72	6	55	8	51	0 ~ 29
134	1,252	233	2,496	442	4,426	245	2,209	161	1,348	30 ~ 39
379	4,180	662	6,807	1,235	12,720	613	4,749	421	4,638	40 ~ 49
439	5,514	634	6,665	1,153	14,832	701	8,974	496	6,543	50 ~ 59
303	5,121	397	8,842	678	15,030	490	14,565	337	11,000	60 and over
793	9,384	1,198	18,648	2,494	38,256	1,150	22,050	850	16,622	Male
2	14	–	–	8	39	3	46	4	30	0 ~ 29
84	762	140	1,975	282	3,073	145	1,502	98	785	30 ~ 39
242	2,556	418	4,970	877	10,134	343	2,935	259	3,065	40 ~ 49
266	2,167	375	3,988	812	11,504	372	5,497	264	3,368	50 ~ 59
199	3,885	265	7,715	515	13,506	287	12,070	225	9,374	60 and over
464	6,697	732	6,177	1,028	8,824	905	8,502	573	6,958	Female
–	–	4	15	6	33	3	9	4	21	0 ~ 29
50	490	93	521	160	1,353	100	707	63	563	30 ~ 39
137	1,624	244	1,837	358	2,586	270	1,814	162	1,573	40 ~ 49
173	3,347	259	2,677	341	3,328	329	3,477	232	3,175	50 ~ 59
104	1,236	132	1,127	163	1,524	203	2,495	112	1,626	60 and over

8. 산업대분류, 대표자 남녀 · 연령대 및 구별 사업체수, 종사자수

(구로구 ~ 강동구) 단위 : 개, 명

산 업 분 류 Industrial Classification	구 로 구 Guro-gu		금 천 구 Geumcheon-gu		영 등 포 구 Yeongdeungpo-gu		동 작 구 Dongjak-gu	
	사업체수 Estab.	종사자수 Workers	사업체수 Estab.	종사자수 Workers	사업체수 Estab.	종사자수 Workers	사업체수 Estab.	종사자수 Workers
R. 예술, 스포츠및여가관련서비스업	1,047	2,527	697	1,478	1,395	4,228	916	2,052
0세 ~ 29세	50	82	24	45	60	99	50	110
30세 ~ 39세	197	529	108	214	257	519	181	423
40세 ~ 49세	279	694	187	513	356	1,029	262	575
50세 ~ 59세	298	742	220	400	400	1,156	238	611
60세 이상	223	480	158	306	322	1,425	185	333
남 자	572	1,653	399	986	804	3,219	556	1,395
0세 ~ 29세	31	52	16	36	39	72	29	87
30세 ~ 39세	136	389	75	151	160	361	128	322
40세 ~ 49세	159	466	122	389	224	800	167	385
50세 ~ 59세	142	425	102	216	210	877	131	398
60세 이상	104	321	84	194	171	1,109	101	203
여 자	475	874	298	492	591	1,009	360	657
0세 ~ 29세	19	30	8	9	21	27	21	23
30세 ~ 39세	61	140	33	63	97	158	53	101
40세 ~ 49세	120	228	65	124	132	229	95	190
50세 ~ 59세	156	317	118	184	190	279	107	213
60세 이상	119	159	74	112	151	316	84	130
S. 협회및단체, 수리및기타개인서비스업	2,968	6,714	2,241	5,575	3,549	11,998	2,484	5,093
0세 ~ 29세	87	135	87	137	157	233	91	125
30세 ~ 39세	345	579	225	510	437	803	317	502
40세 ~ 49세	818	1,545	551	918	829	2,113	620	969
50세 ~ 59세	945	2,054	727	2,235	1,047	3,636	761	1,937
60세 이상	773	2,401	651	1,775	1,079	5,213	695	1,560
남 자	1,490	4,420	1,273	4,261	2,064	8,897	1,235	3,320
0세 ~ 29세	27	49	28	51	47	66	28	41
30세 ~ 39세	125	229	96	345	190	325	115	183
40세 ~ 49세	344	780	290	572	462	1,511	292	526
50세 ~ 59세	491	1,439	413	1,769	608	2,586	367	1,365
60세 이상	503	1,923	446	1,524	757	4,409	433	1,205
여 자	1,478	2,294	968	1,314	1,485	3,101	1,249	1,773
0세 ~ 29세	60	86	59	86	110	167	63	84
30세 ~ 39세	220	350	129	165	247	478	202	319
40세 ~ 49세	474	765	261	346	367	602	328	443
50세 ~ 59세	454	615	314	466	439	1,050	394	572
60세 이상	270	478	205	251	322	804	262	355

8. Number of Establishments, Workers by Industrial Sections, Sex and Age of Representatives & Gu

(Guro-gu ~ Gangdong-gu) Unit : Each, Person

관 악 구 Gwanak-gu		서 초 구 Seocho-gu		강 남 구 Gangnam-gu		송 파 구 Songpa-gu		강 동 구 Gangdong-gu		산 업 분 류 Industrial Classification
사업체수 Estab.	종사자수 Workers	사업체수 Estab.	종사자수 Workers	사업체수 Estab.	종사자수 Workers	사업체수 Estab.	종사자수 Workers	사업체수 Estab.	종사자수 Workers	
1,286	2,954	1,752	6,911	2,579	11,059	2,026	7,881	1,095	2,595	R
83	143	100	178	137	269	109	224	46	76	0 ~ 29
285	603	451	1,116	732	2,140	502	2,162	234	585	30 ~ 39
317	732	508	1,806	804	2,594	540	1,290	273	688	40 ~ 49
330	730	393	1,479	544	1,974	486	1,809	288	637	50 ~ 59
271	746	300	2,332	362	4,082	389	2,396	254	609	60 and over
763	2,065	1,107	4,908	1,667	8,929	1,220	4,787	624	1,721	Male
57	103	59	124	90	206	76	175	24	51	0 ~ 29
209	471	334	920	507	1,626	348	877	179	470	30 ~ 39
199	504	325	1,314	538	1,973	332	831	174	443	40 ~ 49
166	464	225	1,028	317	1,317	263	1,455	132	354	50 ~ 59
132	523	164	1,522	215	3,807	201	1,449	115	403	60 and over
523	889	645	2,003	912	2,130	806	3,094	471	874	Female
26	40	41	54	47	63	33	49	22	25	0 ~ 29
76	132	117	196	225	514	154	1,285	55	115	30 ~ 39
118	228	183	492	266	621	208	459	99	245	40 ~ 49
164	266	168	451	227	657	223	354	156	283	50 ~ 59
139	223	136	810	147	275	188	947	139	206	60 and over
3,404	6,247	3,810	12,609	5,984	21,981	4,830	10,574	3,387	6,170	S
173	225	127	258	314	642	226	397	105	200	0 ~ 29
497	887	563	1,568	1,250	3,716	741	1,477	428	694	30 ~ 39
849	1,435	929	2,325	1,597	5,850	1,204	2,570	942	1,631	40 ~ 49
982	1,844	1,102	3,589	1,520	6,423	1,459	3,207	1,059	1,850	50 ~ 59
903	1,856	1,089	4,869	1,303	5,350	1,200	2,923	853	1,795	60 and over
1,723	3,907	2,085	9,067	2,982	12,765	2,364	6,602	1,632	3,522	Male
60	83	33	63	96	212	61	131	29	60	0 ~ 29
187	356	193	687	448	1,503	291	632	158	269	30 ~ 39
437	834	476	1,407	719	2,870	538	1,511	446	881	40 ~ 49
469	1,196	652	2,679	866	3,933	737	2,232	495	1,077	50 ~ 59
570	1,438	731	4,231	853	4,247	737	2,096	504	1,235	60 and over
1,681	2,340	1,725	3,542	3,002	9,216	2,466	3,972	1,755	2,648	Female
113	142	94	195	218	430	165	266	76	140	0 ~ 29
310	531	370	881	802	2,213	450	845	270	425	30 ~ 39
412	601	453	918	878	2,980	666	1,059	496	750	40 ~ 49
513	648	450	910	654	2,490	722	975	564	773	50 ~ 59
333	418	358	638	450	1,103	463	827	349	560	60 and over

9

산업대분류, 종사자 남녀 및 구별 종사자수

9. 산업대분류, 종사자 남녀 및 구별 종사자수

(서울특별시 ~ 구로구) 단위 : 명

산 업 분 류 Industrial Classification	서울특별시 Seoul	종로구 Jongno	중구 Jung	용산구 Yong san	성동구 Seong dong	광진구 Gwang jin	동대문구 Dong daemun	중랑구 Jung nang
TT 전 산 업	**5,771,226**	**275,063**	**386,564**	**152,605**	**203,221**	**129,707**	**146,383**	**113,144**
남 자	3,218,529	153,210	213,782	84,314	116,978	71,124	78,105	59,221
여 자	2,552,697	121,853	172,782	68,291	86,243	58,583	68,278	53,923
A. 농 업 , 임 업 및 어 업	**753**	**21**	**1**	**8**	**15**	**4**	**4**	**-**
남 자	544	16	1	5	10	4	4	-
여 자	209	5	-	3	5	-	-	-
B. 광 업	**135**	**68**	**11**	**-**	**2**	**-**	**1**	**5**
남 자	105	50	9	-	2	-	1	3
여 자	30	18	2	-	-	-	-	2
C. 제 조 업	**267,489**	**12,737**	**25,587**	**3,508**	**25,990**	**6,514**	**12,870**	**14,055**
남 자	155,801	7,344	16,620	1,994	15,682	3,497	6,936	6,300
여 자	111,688	5,393	8,967	1,514	10,308	3,017	5,934	7,755
D. 전기, 가스, 증기및공기조절공급업	**6,873**	**548**	**729**	**45**	**469**	**25**	**16**	**112**
남 자	5,206	424	547	33	394	16	10	76
여 자	1,667	124	182	12	75	9	6	36
E. 수도, 하수및폐기물처리, 원료재생업	**10,610**	**137**	**376**	**259**	**801**	**273**	**273**	**233**
남 자	9,135	127	322	225	664	231	245	204
여 자	1,475	10	54	34	137	42	28	29
F. 건 설 업	**449,060**	**23,469**	**7,318**	**6,718**	**7,966**	**13,235**	**7,275**	**10,960**
남 자	382,937	20,655	6,052	5,680	6,407	11,802	5,926	9,305
여 자	66,123	2,814	1,266	1,038	1,559	1,433	1,349	1,655
G. 도 매 및 소 매 업	**1,009,123**	**46,245**	**80,600**	**37,238**	**41,485**	**21,953**	**33,547**	**18,663**
남 자	563,952	25,946	41,862	23,275	24,309	11,961	19,726	10,029
여 자	445,171	20,299	38,738	13,963	17,176	9,992	13,821	8,634
H. 운 수 및 창 고 업	**274,477**	**8,513**	**14,337**	**4,533**	**9,462**	**5,261**	**6,435**	**10,899**
남 자	225,076	6,316	9,984	3,618	8,168	4,755	5,893	10,208
여 자	49,401	2,197	4,353	915	1,294	506	542	691
I. 숙 박 및 음 식 점 업	**424,071**	**21,969**	**26,829**	**16,010**	**12,327**	**14,018**	**11,913**	**9,997**
남 자	178,888	9,112	11,690	7,591	5,322	6,179	4,819	3,845
여 자	245,183	12,857	15,139	8,419	7,005	7,839	7,094	6,152
J. 정 보 통 신 업	**490,621**	**17,220**	**28,741**	**11,780**	**19,199**	**4,639**	**2,595**	**1,723**
남 자	326,192	11,082	19,879	7,568	12,917	2,855	1,564	1,160
여 자	164,429	6,138	8,862	4,212	6,282	1,784	1,031	563

9. Number of Workers by Industrial Sections, Sex of Workers & Gu

(Seoul ~ Guro-gu) Unit : Person

성북구 Seong buk	강북구 Gang buk	도봉구 Dobong	노원구 Nowon	은평구 Eun pyeong	서대문구 Seo daemun	마포구 Mapo	양천구 Yang cheon	강서구 Gang seo	구로구 Guro	산 업 분 류 Industrial Classification
124,004	80,222	79,097	133,398	109,031	118,256	279,788	133,776	290,473	240,689	TT
60,275	38,440	41,600	63,208	51,769	58,797	152,822	70,222	164,478	140,067	Male
63,729	41,782	37,497	70,190	57,262	59,459	126,966	63,554	125,995	100,622	Female
3	1	4	22	12	2	11	2	44	18	A
3	1	1	12	9	2	8	1	38	16	Male
-	-	3	10	3	-	3	1	6	2	Female
-	-	-	-	-	-	7	1	-	-	B
-	-	-	-	-	-	7	1	-	-	Male
-	-	-	-	-	-	-	-	-	-	Female
8,743	5,979	3,842	3,964	3,502	2,815	5,646	4,648	8,338	17,762	C
4,123	2,798	1,923	2,126	1,799	1,488	3,068	2,479	4,778	12,324	Male
4,620	3,181	1,919	1,838	1,703	1,327	2,578	2,169	3,560	5,438	Female
42	93	44	304	168	59	465	304	507	114	D
22	63	25	241	132	15	372	203	428	100	Male
20	30	19	63	36	44	93	101	79	14	Female
239	349	160	170	271	598	410	519	893	386	E
212	297	139	152	230	467	380	431	770	350	Male
27	52	21	18	41	131	30	88	123	36	Female
5,245	4,290	4,965	5,751	7,418	6,176	19,354	11,855	20,050	16,888	F
4,374	3,631	4,078	4,705	6,246	5,286	15,951	10,148	16,863	14,643	Male
871	659	887	1,046	1,172	890	3,403	1,707	3,187	2,245	Female
18,873	12,912	12,589	19,515	18,887	16,293	41,204	20,765	46,136	44,216	G
9,679	6,706	6,712	9,552	9,109	8,431	21,591	11,103	27,354	27,060	Male
9,194	6,206	5,877	9,963	9,778	7,862	19,613	9,662	18,782	17,156	Female
6,135	6,203	8,752	11,619	8,489	5,616	11,930	13,193	50,603	10,873	H
5,778	5,904	8,319	11,037	7,981	5,176	8,410	12,100	32,328	9,146	Male
357	299	433	582	508	440	3,520	1,093	18,275	1,727	Female
11,685	9,460	7,035	13,122	11,603	11,961	25,444	11,345	19,859	12,922	I
4,632	3,773	2,692	5,095	4,547	5,034	11,855	4,391	7,894	4,663	Male
7,053	5,687	4,343	8,027	7,056	6,927	13,589	6,954	11,965	8,259	Female
3,355	1,196	1,335	2,303	2,323	4,812	51,809	6,526	17,766	35,997	J
2,092	730	897	1,501	1,463	2,983	31,140	4,376	12,464	24,095	Male
1,263	466	438	802	860	1,829	20,669	2,150	5,302	11,902	Female

9. 산업대분류, 종사자 남녀 및 구별 종사자수

(서울특별시 ~ 구로구) 단위 : 명

산 업 분 류 Industrial Classification	서울특별시 Seoul	종로구 Jongno	중구 Jung	용산구 Yong san	성동구 Seong dong	광진구 Gwang jin	동대문구 Dong daemun	중랑구 Jung nang
K. 금 융 및 보 험 업	**299,058**	**24,226**	**63,803**	**5,809**	**4,372**	**2,886**	**4,130**	**1,746**
남 자	156,906	12,933	35,088	2,524	1,764	1,409	1,251	668
여 자	142,152	11,293	28,715	3,285	2,608	1,477	2,879	1,078
L. 부 동 산 업	**205,378**	**10,249**	**12,283**	**5,379**	**6,426**	**5,009**	**5,505**	**3,682**
남 자	132,788	6,498	8,173	3,426	3,753	3,211	3,546	2,476
여 자	72,590	3,751	4,110	1,953	2,673	1,798	1,959	1,206
M. 전문, 과학및기술서비스업	**597,759**	**27,374**	**42,833**	**19,026**	**22,785**	**6,711**	**8,508**	**2,649**
남 자	368,958	15,440	24,940	10,226	13,215	4,157	5,441	1,603
여 자	228,801	11,934	17,893	8,800	9,570	2,554	3,067	1,046
N. 사업시설관리, 사업지원및임대서비스업	**492,983**	**19,463**	**35,075**	**14,727**	**16,301**	**9,781**	**8,744**	**4,628**
남 자	251,086	8,916	16,178	7,208	9,136	5,599	4,611	2,382
여 자	241,897	10,547	18,897	7,519	7,165	4,182	4,133	2,246
O. 공공행정, 국방및사회보장행정	**155,790**	**17,436**	**16,141**	**3,416**	**5,243**	**3,592**	**4,023**	**4,108**
남 자	92,310	10,935	9,717	2,032	2,959	1,969	2,714	2,415
여 자	63,480	6,501	6,424	1,384	2,284	1,623	1,309	1,693
P. 교 육 서 비 스 업	**361,663**	**13,298**	**9,425**	**7,352**	**10,453**	**14,698**	**16,173**	**7,668**
남 자	135,976	5,506	4,310	2,593	3,985	6,681	7,410	2,295
여 자	225,687	7,792	5,115	4,759	6,468	8,017	8,763	5,373
Q. 보건업및사회복지서비스업	**450,396**	**19,143**	**11,585**	**8,219**	**9,635**	**12,785**	**17,183**	**14,806**
남 자	92,584	5,169	2,867	1,850	1,967	2,646	4,174	2,649
여 자	357,812	13,974	8,718	6,369	7,668	10,139	13,009	12,157
R. 예술, 스포츠및여가관련서비스업	**88,491**	**5,650**	**3,258**	**3,006**	**2,956**	**3,202**	**2,282**	**2,273**
남 자	47,524	2,859	1,672	1,542	1,650	1,758	1,182	1,179
여 자	40,967	2,791	1,586	1,464	1,306	1,444	1,100	1,094
S. 협회및단체, 수리및기타개인서비스업	**186,496**	**7,297**	**7,632**	**5,572**	**7,334**	**5,121**	**4,906**	**4,937**
남 자	92,561	3,882	3,871	2,924	4,674	2,394	2,652	2,424
여 자	93,935	3,415	3,761	2,648	2,660	2,727	2,254	2,513

9. Number of Workers by Industrial Sections, Sex of Workers & Gu

(Seoul ~ Guro-gu) Unit : Person

성북구 Seong buk	강북구 Gang buk	도봉구 Dobong	노원구 Nowon	은평구 Eun pyeong	서대문구 Seo daemun	마포구 Mapo	양천구 Yang cheon	강서구 Gang seo	구로구 Guro	산 업 분 류 Industrial Classification
1,607	4,249	1,219	5,159	2,197	3,878	11,301	2,558	5,074	9,118	K
774	1,032	441	1,372	609	1,831	5,592	997	2,214	3,411	Male
833	3,217	778	3,787	1,588	2,047	5,709	1,561	2,860	5,707	Female
3,791	2,411	3,654	4,648	4,386	3,636	8,552	4,775	8,969	6,679	L
2,329	1,549	2,516	3,064	2,625	2,239	5,435	2,888	5,711	4,363	Male
1,462	862	1,138	1,584	1,761	1,397	3,117	1,887	3,258	2,316	Female
7,439	1,985	2,542	3,862	3,336	8,577	26,062	4,461	31,081	19,611	M
4,430	1,157	1,551	2,239	1,815	4,307	14,880	2,633	21,810	12,850	Male
3,009	828	991	1,623	1,521	4,270	11,182	1,828	9,271	6,761	Female
6,400	3,705	2,927	8,041	2,961	5,830	27,412	5,853	21,895	21,699	N
3,214	1,532	1,697	3,729	1,697	3,154	14,639	3,413	11,909	12,127	Male
3,186	2,173	1,230	4,312	1,264	2,676	12,773	2,440	9,986	9,572	Female
4,607	3,530	4,256	4,047	5,872	6,013	5,969	5,524	5,236	5,153	O
2,726	2,041	2,537	2,304	3,300	3,743	3,544	3,285	3,235	3,141	Male
1,881	1,489	1,719	1,743	2,572	2,270	2,425	2,239	2,001	2,012	Female
21,226	6,164	7,191	20,726	10,749	19,646	16,804	15,309	14,779	11,771	P
8,798	1,914	2,113	7,715	3,014	8,358	6,419	4,613	4,675	4,068	Male
12,428	4,250	5,078	13,011	7,735	11,288	10,385	10,696	10,104	7,703	Female
16,668	11,540	12,804	21,536	18,824	15,584	13,243	17,154	24,758	18,241	Q
3,129	2,228	2,836	4,065	3,426	2,951	2,553	2,818	4,395	3,050	Male
13,539	9,312	9,968	17,471	15,398	12,633	10,690	14,336	20,363	15,191	Female
2,444	1,885	1,594	3,043	2,266	1,797	4,327	2,799	4,024	2,527	R
1,341	1,009	864	1,674	1,131	955	2,499	1,500	2,218	1,296	Male
1,103	876	730	1,369	1,135	842	1,828	1,299	1,806	1,231	Female
5,502	4,270	4,184	5,566	5,767	4,963	9,838	6,185	10,461	6,714	S
2,619	2,075	2,259	2,625	2,636	2,377	4,479	2,842	5,394	3,364	Male
2,883	2,195	1,925	2,941	3,131	2,586	5,359	3,343	5,067	3,350	Female

9. 산업대분류, 종사자 남녀 및 구별 종사자수

(금천구 ~ 강동구) 단위 : 명

산 업 분 류 Industrial Classification	금천구 Geum cheon	영등포구 Yeong deungpo	동작구 Dong jak	관악구 Gwanak	서초구 Seocho	강남구 Gang nam	송파구 Songpa	강동구 Gang dong
TT 전 산 업	**255,449**	**435,017**	**109,281**	**128,417**	**487,976**	**801,419**	**400,781**	**157,465**
남 자 Male	158,019	253,173	54,637	68,392	290,084	447,809	244,588	83,415
여 자 Female	97,430	181,844	54,644	60,025	197,892	353,610	156,193	74,050
A. 농 업 , 임 업 및 어 업	**2**	**17**	**6**	**18**	**86**	**137**	**241**	**74**
남 자 Male	1	13	4	3	60	86	189	57
여 자 Female	1	4	2	15	26	51	52	17
B. 광 업	**-**	**5**	**-**	**1**	**4**	**15**	**12**	**3**
남 자 Male	-	4	-	1	3	12	10	2
여 자 Female	-	1	-	-	1	3	2	1
C. 제 조 업	**39,114**	**13,520**	**2,088**	**4,949**	**6,964**	**19,410**	**10,045**	**4,899**
남 자 Male	25,545	9,308	1,034	2,478	3,893	9,192	6,291	2,781
여 자 Female	13,569	4,212	1,054	2,471	3,071	10,218	3,754	2,118
D. 전기, 가스, 증기및공기조절공급업	**102**	**898**	**156**	**20**	**228**	**1,260**	**106**	**59**
남 자 Male	70	633	117	11	168	1,000	67	39
여 자 Female	32	265	39	9	60	260	39	20
E. 수도, 하수및폐기물처리, 원료재생업	**324**	**496**	**512**	**260**	**428**	**1,033**	**655**	**555**
남 자 Male	292	438	431	238	383	869	575	463
여 자 Female	32	58	81	22	45	164	80	92
F. 건 설 업	**17,680**	**35,411**	**5,995**	**11,754**	**64,933**	**51,667**	**62,020**	**20,667**
남 자 Male	14,730	30,194	5,109	10,225	56,702	43,389	53,785	17,051
여 자 Female	2,950	5,217	886	1,529	8,231	8,278	8,235	3,616
G. 도 매 및 소 매 업	**42,706**	**59,798**	**15,553**	**17,796**	**72,744**	**157,568**	**82,988**	**28,849**
남 자 Male	25,897	35,553	8,318	9,336	42,418	85,031	47,420	15,574
여 자 Female	16,809	24,245	7,235	8,460	30,326	72,537	35,568	13,275
H. 운 수 및 창 고 업	**8,286**	**12,445**	**3,343**	**6,446**	**12,744**	**12,036**	**17,149**	**9,175**
남 자 Male	7,008	9,638	3,094	6,072	10,864	9,517	15,184	8,578
여 자 Female	1,278	2,807	249	374	1,880	2,519	1,965	597
I. 숙 박 및 음 식 점 업	**9,434**	**24,467**	**10,555**	**15,419**	**25,797**	**50,607**	**26,618**	**13,675**
남 자 Male	3,321	9,801	4,299	6,655	10,962	23,718	11,455	5,543
여 자 Female	6,113	14,666	6,256	8,764	14,835	26,889	15,163	8,132
J. 정 보 통 신 업	**45,622**	**40,909**	**6,280**	**4,936**	**44,909**	**97,319**	**34,164**	**3,163**
남 자 Male	31,542	28,583	3,937	3,460	30,159	63,021	24,590	2,134
여 자 Female	14,080	12,326	2,343	1,476	14,750	34,298	9,574	1,029

9. 산업대분류, 종사자 남녀 및 구별 종사자수

(금천구 ~ 강동구) 단위 : 명

산 업 분 류 Industrial Classification	금천구 Geum cheon	영등포구 Yeong deungpo	동작구 Dong jak	관악구 Gwanak	서초구 Seocho	강남구 Gang nam	송파구 Songpa	강동구 Gang dong
K. 금 융 및 보 험 업	**2,824**	**68,996**	**3,524**	**1,781**	**18,770**	**37,179**	**9,525**	**3,127**
남 자 Male	1,430	40,926	1,419	862	11,153	21,819	4,222	1,165
여 자 Female	1,394	28,070	2,105	919	7,617	15,360	5,303	1,962
L. 부 동 산 업	**5,065**	**11,668**	**4,782**	**5,451**	**18,373**	**39,253**	**14,700**	**6,052**
남 자 Male	3,275	7,609	2,985	3,587	12,225	25,826	9,704	3,775
여 자 Female	1,790	4,059	1,797	1,864	6,148	13,427	4,996	2,277
M. 전문, 과학및기술서비스업	**33,793**	**43,419**	**8,221**	**6,994**	**81,598**	**133,910**	**42,432**	**8,550**
남 자 Male	22,407	27,599	4,873	4,308	51,689	79,888	29,481	6,019
여 자 Female	11,386	15,820	3,348	2,686	29,909	54,022	12,951	2,531
N. 사업시설관리, 사업지원및임대서비스업	**25,400**	**68,242**	**7,156**	**6,371**	**56,765**	**78,381**	**23,632**	**11,594**
남 자 Male	13,156	30,911	3,651	3,530	26,988	41,697	14,371	5,641
여 자 Female	12,244	37,331	3,505	2,841	29,777	36,684	9,261	5,953
O. 공공행정, 국방및사회보장행정	**2,368**	**9,379**	**4,213**	**3,809**	**12,994**	**7,471**	**8,333**	**3,057**
남 자 Male	1,364	5,547	2,383	2,176	7,242	3,993	5,593	1,415
여 자 Female	1,004	3,832	1,830	1,633	5,752	3,478	2,740	1,642
P. 교 육 서 비 스 업	**6,810**	**9,441**	**13,728**	**17,130**	**26,294**	**34,053**	**19,154**	**11,621**
남 자 Male	2,394	3,183	5,853	7,689	9,820	13,194	5,833	3,543
여 자 Female	4,416	6,258	7,875	9,441	16,474	20,859	13,321	8,078
Q. 보건업및사회복지서비스업	**8,866**	**19,680**	**16,024**	**16,081**	**24,825**	**47,080**	**30,552**	**23,580**
남 자 Male	1,697	4,358	3,406	3,059	5,140	10,413	6,364	5,374
여 자 Female	7,169	15,322	12,618	13,022	19,685	36,667	24,188	18,206
R. 예술, 스포츠및여가관련서비스업	**1,478**	**4,228**	**2,052**	**2,954**	**6,911**	**11,059**	**7,881**	**2,595**
남 자 Male	798	2,313	1,155	1,643	3,566	5,950	4,394	1,376
여 자 Female	680	1,915	897	1,311	3,345	5,109	3,487	1,219
S. 협회및단체, 수리및기타개인서비스업	**5,575**	**11,998**	**5,093**	**6,247**	**12,609**	**21,981**	**10,574**	**6,170**
남 자 Male	3,092	6,562	2,569	3,059	6,649	9,194	5,060	2,885
여 자 Female	2,483	5,436	2,524	3,188	5,960	12,787	5,514	3,285

부 록

1. 한국표준산업분류표
2. 사업체수 상위 50대 산업(세세분류), 구별 사업체수, 종사자수
3. 종업원수 상위 50대 산업(세세분류), 구별 사업체수, 종사자수
4. 조사표 서식

1

한국표준산업분류표

한국표준산업분류표 (Korean Standard Industrial Classification)

Code	산 업 분 류 명 (Industrial Classification)
A	**농업, 임업 및 어업 (Agriculture, forestry and fishing)**
01	**농업 (Agriculture)**
011	작물 재배업 (Growing of crops)
0111	곡물 및 기타 식량작물 재배업 (Growing of cereal crops and other crops for food)
01110	곡물 및 기타 식량작물 재배업 (Growing of cereal crops and other crops for food)
0112	채소, 화훼작물 및 종묘 재배업 (Growing of vegetable crops, horticultural and nursery products)
01121	채소작물 재배업 (Growing of vegetable crops)
01122	화훼작물 재배업 (Growing of horticultural products)
01123	종자 및 묘목 생산업 (Growing of seed crops and nursery products)
0113	과실, 음료용 및 향신용 작물 재배업 (Growing of fruit, beverage and spice crops)
01131	과실작물 재배업 (Growing of fruit)
01132	음료용 및 향신용 작물 재배업 (Growing of beverage and spice crops)
0114	기타 작물 재배업 (Growing of other crops)
01140	기타 작물 재배업 (Growing of other crops)
0115	시설작물 재배업 (Growing of crops under cover)
01151	콩나물 재배업 (Growing of bean sprouts)
01152	채소, 화훼 및 과실작물 시설 재배업 (Growing of vegetable, fruit crops and horticultural products under cover)
01159	기타 시설작물 재배업 (Growing of other crops under cover)
012	축산업 (Animal production)
0121	소 사육업 (Raising of cattle)
01211	젖소 사육업 (Raising of dairy cattle)
01212	육우 사육업 (Raising of beef cattle)
0122	양돈업 (Raising of pigs)
01220	양돈업 (Raising of pigs)
0123	가금류 및 조류 사육업 (Raising of poultry and other birds)
01231	양계업 (Raising of chickens)
01239	기타 가금류 및 조류 사육업 (Raising of other poultry and birds)
0129	기타 축산업 (Raising of other animals)
01291	말 및 양 사육업 (Raising of horses, sheep and goats)
01299	그 외 기타 축산업 (Raising of other animals n.e.c.)
013	작물재배 및 축산 복합농업 (Growing of crops combined with rasinging of animals : mixed farming)
0130	작물재배 및 축산 복합농업 (Growing of crops combined with rasinging of animals : mixed farming)
01300	작물재배 및 축산 복합농업 (Growing of crops combined with rasinging of animals : mixed farming)
014	작물재배 및 축산 관련 서비스업 (Services incidental to growing of crops and raising of animals)
0141	작물재배 관련 서비스업 (Services incidental to growing of crops)
01411	작물재배 지원 서비스업 (Support activities for crop production)
01412	농산물 건조, 선별 및 기타 수확 후 서비스업 (Drying, sorting, grading of agricultural products and other post-harvest crop activities)
0142	축산 관련 서비스업 (Support activities for animal production)
01420	축산 관련 서비스업 (Support activities for animal production)
015	수렵 및 관련 서비스업 (Hunting, trapping and related service activities)
0150	수렵 및 관련 서비스업 (Hunting, trapping and related service activities)
01500	수렵 및 관련 서비스업 (Hunting, trapping and related service activities)
02	**임업 (Forestry)**
020	임업 (Forestry)
0201	영림업 (Silviculture activities)
02011	임업용 종묘 생산업 (Operation of forest tree nurseries)
02012	육림업 (Afforestation)
0202	벌목업 (Logging)
02020	벌목업 (Logging)
0203	임산물 채취업 (Gathering of non-wood forest products)
02030	임산물 채취업 (Gathering of non-wood forest products)
0204	임업 관련 서비스업 (Support services to forestry)
02040	임업 관련 서비스업 (Support services to forestry)
03	**어업 (Fishing and aquaculture)**
031	어로 어업 (Fishing)
0311	해수면 어업 (Marine fishing)
03111	원양 어업 (Deep see fishing)

Code	산 업 분 류 명 (Industrial Classification)
03112	연근해 어업 (Littoral fishing)
0312	내수면 어업 (Freshwater fishing)
03120	내수면 어업 (Freshwater fishing)
032	양식어업 및 어업관련 서비스업 (Aquaculture and services incidental to fishing and aquaculture)
0321	양식 어업 (Aquaculture)
03211	해수면 양식 어업 (Marine aquaculture)
03212	내수면 양식 어업 (Inland aquaculture)
03213	수산물 부화 및 수산종자 생산업 (Hatching and seeding of aquatic animals and seaweeds)
0322	어업 관련 서비스업 (Services incidental to fishing and aquaculture)
03220	어업 관련 서비스업 (Services incidental to fishing and aquaculture)
B	**광업 (Mining and quarrying)**
05	**석탄, 원유 및 천연가스 광업 (Mining of coal, crude petroleum and natural gas)**
051	석탄 광업 (Mining of coal and lignite)
0510	석탄 광업 (Mining of coal and lignite)
05100	석탄 광업 (Mining of coal and lignite)
052	원유 및 천연가스 채굴업 (Extraction of crude petroleum and natural gas)
0520	원유 및 천연가스 채굴업 (Extraction of crude petroleum and natural gas)
05200	원유 및 천연가스 채굴업 (Extraction of crude petroleum and natural gas)
06	**금속 광업 (Mining of metal ores)**
061	철 광업 (Mining of iron ores)
0610	철 광업 (Mining of iron ores)
06100	철 광업 (Mining of iron ores)
062	비철금속 광업 (Mining of non-ferrous metal ores)
0620	비철금속 광업 (Mining of non-ferrous metal ores)
06200	비철금속 광업 (Mining of non-ferrous metal ores)
07	**비금속광물 광업; 연료용 제외 (Mining of non-metallic minerals, except fuel)**
071	토사석 광업 (Quarrying of stone, sand and clay)
0711	석회석 및 점토 광업 (Quarrying of limestone, gypsum and clays)
07110	석회석 및 점토 광업 (Quarrying of limestone, gypsum and clays)
0712	석재, 쇄석 및 모래, 자갈 채취업 (Quarrying of stone, broken stone, sand and gravel)
07121	건설용 석재 채굴 및 쇄석 생산업 (Quarrying, cruhsing and breaking of stone for construction)
07122	모래 및 자갈 채취업 (Quarrying of sand and gravel)
072	기타 비금속광물 광업 (Mining of other non-metal ores)
0721	화학용 및 비료원료용 광물 광업 (Mining of chemical and fertilizer minerals)
07210	화학용 및 비료원료용 광물 광업 (Mining of chemical and fertilizer minerals)
0722	천일염 생산 및 암염 채취업 (Extraction of salt)
07220	천일염 생산 및 암염 채취업 (Extraction of salt)
0729	그 외 기타 비금속광물 광업 (Mining of other non-metal ores n.e.c.)
07290	그 외 기타 비금속광물 광업 (Mining of other non-metal ores n.e.c.)
08	**광업 지원 서비스업 (Mining support service activities)**
080	광업 지원 서비스업 (Mining support service activities)
0800	광업 지원 서비스업 (Mining support service activities)
08000	광업 지원 서비스업 (Mining support service activities)
C	**제조업 (Manufacturing)**
10	**식료품 제조업 (Manufacture of food products)**
101	도축, 육류 가공 및 저장 처리업 (Slaughtering of livestock, processing and preserving of meat and meat products)
1011	도축업 (Slaughtering of livestock)
10111	육류 도축업(가금류 제외) (Slaughtering of livestock(except poultry))
10112	가금류 도축업 (Slaughtering of poultry)
1012	육류 가공 및 저장 처리업 (Processing, preserving of meat and meat products)
10121	가금류 가공 및 저장 처리업 (Processing, preserving of poultry products)
10122	육류 포장육 및 냉동육 가공업 (가금류 제외) (Cutting in individuals, freezing and packaging of meat(except poultry))
10129	육류 기타 가공 및 저장처리업 (가금류 제외) (Processing and preserving of other meat and meat products(except poultry))
102	수산물 가공 및 저장 처리업 (Processing and preserving of fish, crustaceans, molluscs and seaweeds)

Code	산 업 분 류 명 (Industrial Classification)
1021	수산동물 가공 및 저장 처리업 (Processing and preserving of aquatic animals)
10211	수산동물 훈제, 조리 및 유사 조제식품 제조업 (Manufacture of smoked, seasoned and similar prepared aquatic animal products)
10212	수산동물 건조 및 염장품 제조업 (Manufacture of dried, salted aquatic animal products)
10213	수산동물 냉동품 제조업 (Manufacture of frozen aquatic animal products)
10219	기타 수산동물 가공 및 저장 처리업 (Processing and preserving of other aquatic animals)
1022	수산식물 가공 및 저장 처리업 (Processing and preserving of edible seaweeds)
10220	수산식물 가공 및 저장 처리업 (Processing and preserving of edible seaweeds)
103	과실, 채소 가공 및 저장 처리업 (Processing and preserving of fruit and vegetables)
1030	과실, 채소 가공 및 저장 처리업 (Processing and preserving of fruit and vegetables)
10301	김치류 제조업 (Manufacture of kimchi, korean picked vegetables)
10302	과실 및 그 외 채소 절임식품 제조업 (Manufacture of pickled fruit and other vegetables)
10309	기타 과실 · 채소 가공 및 저장 처리업 (Processing and preserving of other fruits and vegetables)
104	동물성 및 식물성 유지 제조업 (Manufacture of vegetable and animal oils and fats)
1040	동물성 및 식물성 유지 제조업 (Manufacture of vegetable and animal oils and fats)
10401	동물성 유지 제조업 (Manufacture of animal oils and fats)
10402	식물성 유지 제조업 (Manufacture of vegetable oils and fats)
10403	식용 정제유 및 가공유 제조업 (Manufacture of edible refined oils and processed oils)
105	낙농제품 및 식용빙과류 제조업 (Manufacture of dairy products and edible ice cakes)
1050	낙농제품 및 식용빙과류 제조업 (Manufacture of dairy products and edible ice cakes)
10501	액상시유 및 기타 낙농제품 제조업 (Manufacture of liquid milk and other dairy products)
10502	아이스크림 및 기타 식용빙과류 제조업 (Manufacture of ice-cream and other edible ice cakes)
106	곡물가공품, 전분 및 전분제품 제조업 (Manufacture of grain mill products, starches and starch products)
1061	곡물 가공품 제조업 (Manufacture of grain mill products)
10611	곡물 도정업 (Polishing of cereals)
10612	곡물 제분업 (Milling of cereals)
10613	곡물 혼합분말 및 반죽 제조업 (Manufacture of cereal mixes and doughs)
10619	기타 곡물 가공품 제조업 (Manufacture of other grain mill products)
1062	전분제품 및 당류 제조업 (Manufacture of starches and starch products)
10620	전분제품 및 당류 제조업 (Manufacture of starches and starch products)
107	기타 식품 제조업 (Manufacture of other food products)
1071	떡, 빵 및 과자류 제조업 (Manufacture of rice cakes, bakery products and sugar confectioneries)
10711	떡류 제조업 (Manufacture of rice cakes)
10712	빵류 제조업 (Manufacture of bakery products)
10713	과자류 및 코코아 제품 제조업 (Manufacture of sugar confectioneries and cocoa products)
1072	설탕 제조업 (Manufacture of sugar)
10720	설탕 제조업 (Manufacture of sugar)
1073	면류, 마카로니 및 유사식품 제조업 (Manufacture of noodles, macaroni and similar farinaceous products)
10730	면류, 마카로니 및 유사식품 제조업 (Manufacture of noodles, macaroni and similar farinaceous products)
1074	조미료 및 식품 첨가물 제조업 (Manufacture of condiments and food additive products)
10741	식초, 발효 및 화학 조미료 제조업 (Manufacture of vinegar, fermentation and chemical seasionings)
10742	천연 및 혼합조제 조미료 제조업 (Manufacture of natural processed spices and mixed condiments)
10743	장류 제조업 (Manufacture of soy sauce and soy bean paste)
10749	기타 식품 첨가물 제조업 (Manufacture of other food additive products)
1075	도시락 및 식사용 조리식품 제조업 (Manufacture of box lunches and prepared meals and dishes)
10751	도시락류 제조업 (Manufacture of box lunches)
10759	기타 식사용 가공처리 조리식품 제조업 (Manufacture of other prepared meals and dishes)
1079	기타 식료품 제조업 (Manufacture of other food products)
10791	커피 가공업 (Processing of coffee)
10792	차류 가공업 (Processing of tea)
10793	수프 및 균질화식품 제조업 (Manufacture of soups and food containing homogenized ingredients)
10794	두부 및 유사식품 제조업 (Manufacture of bean curd and similar products)
10795	인삼식품 제조업 (Manufacture of ginseng products)
10796	건강보조용 액화식품 제조업 (Manufacture of liquidized health additive foods)
10797	건강기능식품 제조업 (Manufacture of health functional foods)
10799	그 외 기타 식료품 제조업 (Manufacture of other food products n.e.c.)
108	동물용 사료 및 조제식품 제조업 (Manufacture of prepared animal feeds and feed additives)
1080	동물용 사료 및 조제식품 제조업 (Manufacture of livestock feeds and prepared animal feeds)
10801	배합 사료 제조업 (Manufacture of formula feeds)
10802	단미 사료 및 기타 사료 제조업 (Manufacture of single ingredients and other prepared animal feeds)

Code	산 업 분 류 명 (Industrial Classification)
11	**음료 제조업 (Manufacture of beverages)**
111	알코올음료 제조업 (Manufacture of alcoholic beverages)
1111	발효주 제조업 (Manufacture of other fermented alcoholic beverages)
11111	탁주 및 약주 제조업 (Manufacture of raw rice wines and refined rice wines)
11112	맥아 및 맥주 제조업 (Manufacture of malt and malt liquors)
11119	기타 발효주 제조업 (Manufacture of other fermented alcoholic beverages)
1112	증류주 및 합성주 제조업 (Manufacture of distilled and compound liquors)
11121	주정 제조업 (Manufacture of ethyl alcohol and neutral spirits)
11122	소주 제조업 (Manufacture of blended and distilled soju)
11129	기타 증류주 및 합성주 제조업 (Manufacture of other distilled and compound liquors)
112	비알코올음료 및 얼음 제조업 (Manufacture of ice and non-alcoholic beverages; production of mineral waters)
1120	비알코올 음료 및 얼음 제조업 (Manufacture of ice and non-alcoholic beverages; production of mineral waters)
11201	얼음 제조업 (Manufacture of ice, except dry ice)
11202	생수 생산업 (Production of natural mineral waters and other bottled waters)
11209	기타 비알코올 음료 제조업 (Manufacture of other non-alcoholic beverages)
12	**담배 제조업 (Manufacture of tobacco products)**
120	담배 제조업 (Manufacture of tobacco products)
1200	담배 제조업 (Manufacture of tobacco products)
12000	담배제품 제조업 (Manufacture of tobacco products)
13	**섬유제품 제조업; 의복제외 (Manufacture of textiles, except apparel)**
131	방적 및 가공사 제조업 (Spinning of textiles and processing of threads and yarns)
1310	방적 및 가공사 제조업 (Spinning of textiles and processing of threads and yarns)
13101	면 방적업 (Spinning of cotton)
13102	모 방적업 (Spinning of wool)
13103	화학섬유 방적업 (Spinning of man-made fibers)
13104	연사 및 가공사 제조업 (Manufacture of twisted threads and processing of threads and yarns)
13109	기타 방적업 (Spinning of other textile fibers)
132	직물직조 및 직물제품 제조업 (Weaving of textiles and manufacture of textile products)
1321	직물 직조업 (Weaving of textiles)
13211	면직물 직조업 (Weaving of cotton fabrics)
13212	모직물 직조업 (Weaving of woolen fabrics)
13213	화학섬유직물 직조업 (Weaving of man-made fiber fabrics)
13219	특수 직물 및 기타 직물 직조업 (Weaving of special textiles and other fabrics)
1322	직물제품 제조업 (Manufacture of textile products)
13221	침구 및 관련제품 제조업 (Manufacture of bedding and related products)
13222	자수제품 및 자수용재료 제조업 (Manufacture of embroidery products and related materials)
13223	커튼 및 유사제품 제조업 (Manufacture of curtains and similar goods)
13224	천막, 텐트 및 유사 제품 제조업 (Manufacture of tarpaulin products, tents and similar goods)
13225	직물포대 제조업 (Manufacture of textile bags)
13229	기타 직물제품 제조업 (Manufacture of other household made-up textile articles)
133	편조원단 제조업 (Manufacture of knitted and crocheted fabrics)
1330	편조원단 제조업 (Manufacture of knitted and crocheted fabrics)
13300	편조원단 제조업 (Manufacture of knitted and crocheted fabrics)
134	섬유제품 염색, 정리 및 마무리 가공업 (Dyeing and finishing of textiles and wearing apparel)
1340	섬유제품 염색, 정리 및 마무리 가공업 (Dyeing and finishing of textiles and wearing apparel)
13401	솜 및 실 염색가공업 (Dyeing and finishing of cotton wools and yarns)
13402	직물, 편조원단 및 의복류 염색 가공업 (Dyeing and finishing of woven and knitted fabrics, including wearing apparel)
13403	날염 가공업 (Printing of textiles)
13409	섬유제품 기타 정리 및 마무리 가공업 (Other finishing of textiles and wearing apparel)
139	기타 섬유제품 제조업 (Manufacture of other made-up textile articles, except apparel)
1391	카펫, 마루덮개 및 유사제품 제조업 (Manufacture of carpets, rugs and similar products)
13910	카펫, 마루덮개 및 유사제품 제조업 (Manufacture of carpets, rugs and similar products)
1392	끈, 로프, 망 및 끈 가공품 제조업 (Manufacture of cordage, rope, twine and netting)
13921	끈 및 로프 제조업 (Manufacture of cordage and rope)
13922	어망 및 기타 끈 가공품 제조업 (Manufacture of fishing nets and other products of rope or netting)
1399	그 외 기타 섬유제품 제조업 (Manufacture of other textiles n.e.c.)
13991	세폭직물 제조업 (Manufacture of narrow woven fabrics)

Code	산 업 분 류 명 (Industrial Classification)
13992	부직포 및 펠트 제조업 (Manufacture of other non-woven and felt fabrics)
13993	특수사 및 코드직물 제조업 (Manufacture of special yarns and tire cord fabrics)
13994	표면처리 및 적층 직물 제조업 (Manufacture of impregnated, coated, covered or laminated fabrics)
13999	그 외 기타 분류 안된 섬유제품 제조업 (Manufacture of other textiles n.e.c.)
14	**의복, 의복 액세서리 및 모피제품 제조업**
	(Manufacture of wearing apparel, clothing accessories and fur articles)
141	봉제의복 제조업 (Manufacture of sewn wearing apparel, except fur apparel)
1411	겉옷 제조업 (Manufacture of outerwear)
14111	남자용 겉옷 제조업 (Manufacture of outerwear for men)
14112	여자용 겉옷 제조업 (Manufacture of outerwear for women)
1412	속옷 및 잠옷 제조업 (Manufacture of underwear and nightwear)
14120	속옷 및 잠옷 제조업 (Manufacture of underwear and nightwear)
1413	한복 제조업 (Manufacture of hanbok, korean traditional clothes)
14130	한복 제조업 (Manufacture of hanbok, korean traditional clothes)
1419	기타 봉제의복 제조업 (Manufacture of other sewn wearing apparel)
14191	셔츠 및 블라우스 제조업 (Manufacture of shirts and blouses)
14192	근무복, 작업복 및 유사의복 제조업 (Manufacture of work wear and similar garments)
14193	가죽의복 제조업 (Manufacture of leather garments)
14194	유아용 의복 제조업 (Manufacture of babies' garments)
14199	그 외 기타 봉제의복 제조업 (Manufacture of other sewn wearing apparel n.e.c.)
142	모피제품 제조업 (Manufacture of articles of fur)
1420	모피제품 제조업 (Manufacture of articles of fur)
14200	모피제품 제조업 (Manufacture of articles of fur)
143	편조의복 제조업 (Manufacture of knitted and crocheted apparel)
1430	편조의복 제조업 (Manufacture of knitted and crocheted apparel)
14300	편조의복 제조업 (Manufacture of knitted and crocheted apparel)
144	의복 액세서리 제조업 (Manufacture of apparel accessories)
1441	편조의복 액세서리 제조업 (Manufacture of knitted and crocheted apparel accessories)
14411	스타킹 및 기타 양말 제조업 (Manufacture of stockings and other hosiery)
14419	기타 편조의복 액세서리 제조업 (Manufacture of other knitted and crocheted apparel accessories)
1449	기타 의복 액세서리 제조업 (Manufacture of other clothing accessories)
14491	모자 제조업 (Manufacture of hats and caps)
14499	그 외 기타 의복액세서리 제조업 (Manufacture of other clothing accessories n.e.c.)
15	**가죽, 가방 및 신발 제조업 (Manufacture of leather, luggage and footwear)**
151	가죽, 가방 및 유사제품 제조업 (Manufacture of leather, luggage and similar products)
1511	모피 및 가죽 제조업 (Manufacture of furs and leathers)
15110	모피 및 가죽 제조업 (Manufacture of furs and leathers)
1512	핸드백, 가방 및 기타 보호용 케이스 제조업
	(Manufacture of handbags, luggage and other protective cases)
15121	핸드백 및 지갑 제조업 (Manufacture of handbags and purses)
15129	가방 및 기타 보호용 케이스 제조업 (Manufacture of luggage and other protective cases)
1519	기타 가죽제품 제조업 (Manufacture of other leather articles)
15190	기타 가죽제품 제조업 (Manufacture of other leather articles)
152	신발 및 신발 부분품 제조업 (Manufacture of footwear and parts of footwear)
1521	신발 제조업 (Manufacture of footwear)
15211	구두류 제조업 (Manufacture of shoes)
15219	기타 신발 제조업 (Manufacture of other footwear)
1522	신발 부분품 제조업 (Manufacture of parts of footwear)
15220	신발 부분품 제조업 (Manufacture of parts of footwear)
16	**목재 및 나무제품 제조업; 가구 제외**
	(Manufacture of wood and of products of wood and cork; except furniture)
161	제재 및 목재 가공업 (Sawmilling and planing of wood)
1610	제재 및 목재 가공업 (Sawmilling and planing of wood)
16101	일반 제재업 (Sawmilling of wood)
16102	표면 가공 목재 및 특정 목적용 제재목 제조업
	(Manufacture of surface processing wood and woods for special purpose)
16103	목재 보존, 방부처리, 도장 및 유사 처리업
	(Preservation, antisepsis, painting and similar processing of wood)
162	나무제품 제조업 (Manufacture of wood products)
1621	박판, 합판 및 강화 목제품 제조업 (Manufacture of veneer sheets, plywood and densified wood)

Code	산 업 분 류 명 (Industrial Classification)
16211	박판, 합판 및 유사 적층판 제조업 (Manufacture of veneer sheets, plywood and similar laminated wood boards)
16212	강화 및 재생 목재 제조업 (Manufacture of densified and reconstituted wood)
1622	건축용 나무제품 제조업 (Manufacture of wooden goods for construction industry)
16221	목재문 및 관련제품 제조업 (Manufacture of wooden doors and related products)
16229	기타 건축용 나무제품 제조업 (Manufacture of other wooden goods for construction industry)
1623	목재 상자, 드럼 및 적재판 제조업 (Manufacture of wooden containers, drums and load boards)
16231	목재 깔판류 및 기타 적재판 제조업 (Manufacture of wooden pallets and other load boards)
16232	목재 포장용 상자, 드럼 및 유사용기 제조업 (Manufacture of wooden packing boxes, drums and similar containers)
1629	기타 나무제품 제조업 (Manufacture of other wood products)
16291	목재 도구 및 주방용 나무제품 제조업 (Manufacture of wooden tools, appliances and household kitchendware)
16292	장식용 목제품 제조업 (Manufacture of wooden statuettes and ornaments)
16299	그 외 기타 나무제품 제조업 (Manufacture of other wood products n.e.c.)
163	코르크 및 조물 제품 제조업 (Manufacture of articles of cork, straw and plaiting materials)
1630	코르크 및 조물 제품 제조업 (Manufacture of articles of cork, straw and plaiting materials)
16300	코르크 및 조물제품 제조업 (Manufacture of articles of cork, straw and plaiting materials)
17	**펄프, 종이 및 종이제품 제조업 (Manufacture of pulp, paper and paper products)**
171	펄프, 종이 및 판지 제조업 (Manufacture of pulp, paper and paperboard)
1711	펄프 제조업 (Manufacture of pulp)
17110	펄프 제조업 (Manufacture of pulp)
1712	종이 및 판지 제조업 (Manufacture of paper and paperboard)
17121	신문용지 제조업 (Manufacture of newsprint)
17122	인쇄용 및 필기용 원지 제조업 (Manufacture of printing and writing paper)
17123	크라프트지 및 상자용 판지 제조업 (Manufacture of kraft paper and paperboard)
17124	적층, 합성 및 특수표면처리 종이 제조업 (Manufacture of lamination, composition and specific surface processing paper)
17125	위생용 원지 제조업 (Manufacture of paper for sanitary purpose)
17129	기타 종이 및 판지 제조업 (Manufacture of other paper and paperboard)
172	골판지, 종이 상자 및 종이 용기 제조업 (Manufacture of corrugated paper, paper boxes and paper containers)
1721	골판지 및 골판지 가공제품 제조업 (Manufacture of corrugated paper and related products)
17211	골판지 제조업 (Manufacture of corrugated paper)
17212	골판지 상자 및 가공제품 제조업 (Manufacture of corrugated boxes and related products)
1722	종이포대, 판지상자 및 종이용기 제조업 (Manufacture of paper sacks, paperboard boxes and containers)
17221	종이 포대 및 가방 제조업 (Manufacture of paper sacks and paper bags)
17222	판지 상자 및 용기 제조업 (Manufacture of paperboard boxes and containers)
17223	식품 위생용 종이 상자 및 용기 제조업 (Manufacture of sanitary paper boxes and containers for food)
17229	기타 종이 상자 및 용기 제조업 (Manufacture of other paper boxes and containers)
179	기타 종이 및 판지 제품 제조업 (Manufacture of other paper and paperboard products)
1790	기타 종이 및 판지 제품 제조업 (Manufacture of other paper and paperboard products)
17901	문구용 종이제품 제조업 (Manufacture of stationery paper)
17902	위생용 종이제품 제조업 (Manufacture of sanitary paper products)
17903	벽지 및 장판지 제조업 (Manufacture of wallpaper and oilpaper)
17909	그 외 기타 종이 및 판지 제품 제조업 (Manufacture of other articles of paper and paperboard n.e.c.)
18	**인쇄 및 기록매체 복제업 (Printing and reproduction of recorded media)**
181	인쇄 및 인쇄관련 산업 (Printing and service activities related to printing)
1811	인쇄업 (Printing)
18111	경 인쇄업 (Master printing by stencil plate and similar plates)
18112	스크린 인쇄업 (Screen printing)
18113	오프셋 인쇄업 (Offset printing)
18119	기타 인쇄업 (Other printing)
1812	인쇄관련 산업 (Service activities related to printing)
18121	제판 및 조판업 (Plate-making and typesetting services)
18122	제책업 (Bookbinding services)
18129	기타 인쇄관련 산업 (Other service activities related to printing)
182	기록매체 복제업 (Reproduction of recorded media)
1820	기록매체 복제업 (Reproduction of recorded media)
18200	기록매체 복제업 (Reproduction of recorded media)

Code	산 업 분 류 명 (Industrial Classification)
19	**코크스, 연탄 및 석유정제품 제조업 (Manufacture of coke, briquettes and refined petroleum products)**
191	코크스 및 연탄 제조업 (Manufacture of coke and briquettes)
1910	코크스 및 연탄 제조업 (Manufacture of coke and briquettes)
19101	코크스 및 관련제품 제조업 (Manufacture of coke and related products)
19102	연탄 및 기타 석탄 가공품 제조업 (Manufacture of briquettes and other coal products)
192	석유 정제품 제조업 (Manufacture of refined petroleum products)
1921	원유 정제처리업 (Petroleum refineries)
19210	원유 정제처리업 (Petroleum refineries)
1922	석유 정제물 재처리업 (Reprocessing of fractionation in petroleum refinery)
19221	윤활유 및 그리스 제조업 (Manufacture of lubricating oils and greases)
19229	기타 석유정제물 재처리업 (Reprocessing of other fractionation in petroleum refinery)
20	**화학물질 및 화학제품 제조업; 의약품 제외 (Manufacture of chemicals and chemical products; except pharmaceuticals and medicinal chemicals)**
201	기초 화학물질 제조업 (Manufacture of basic chemicals)
2011	기초 유기 화학물질 제조업 (Manufacture of basic organic chemicals)
20111	석유화학계 기초 화학물질 제조업 (Manufacture of basic organic petrochemicals)
20112	천연수지 및 나무 화학물질 제조업 (Manufacture of natural gum and silvichemicals)
20119	석탄화학계 화합물 및 기타 기초 유기 화학물질 제조업 (Manufacture of coal and other basic organic chemicals)
2012	기초 무기 화학물질 제조업 (Manufacture of basic inorganic chemicals)
20121	산업용 가스 제조업 (Manufacture of industrial gases)
20129	기타 기초 무기 화학물질 제조업 (Manufacture of other basic inorganic chemicals)
2013	무기안료, 염료, 유연제 및 기타 착색제 제조업 (Manufacture of inorganic dyes, pigments, tanning materials and other coloring agents)
20131	무기안료용 금속 산화물 및 관련 제품 제조업 (Manufacture of metal oxides for inorganic pigments and related products)
20132	염료, 조제 무기안료, 유연제 및 기타 착색제 제조업 (Manufacture of dyes, synthetic inorganic pigments, tanning materials and other coloring agents)
202	합성고무 및 플라스틱 물질 제조업 (Manufacture of plastics and synthetic rubber in primary forms)
2020	합성고무 및 플라스틱 물질 제조업 (Manufacture of plastics and synthetic rubber in primary forms)
20201	합성고무 제조업 (Manufacture of synthetic rubber)
20202	합성수지 및 기타 플라스틱 물질 제조업 (Manufacture of synthetic resin and other plastic materials)
20203	혼성 및 재생 플라스틱 소재 물질 제조업 (Manufacture of mixed, blended and recycled plastic materials)
203	비료, 농약 및 살균, 살충제 제조업 (Manufacture of fertilizers, pesticides, germicides and insecticides)
2031	비료 및 질소화합물 제조업 (Manufacture of fertilizers and nitrogen compounds)
20311	질소화합물, 질소, 인산 및 칼리질 화학비료 제조업 (Manufacture of nitrogen compounds and nitrogenous, phosphatic and potassic fertilizers)
20312	복합비료 및 기타 화학비료 제조업 (Manufacture of composite and other chemical fertilizers)
20313	유기질 비료 및 상토 제조업 (Manufacture of organic fertilizers and bed soils)
2032	살균·살충제 및 농약 제조업 (Manufacture of germicides, insecticides and pesticides)
20321	화학 살균·살충제 및 농업용 약제 제조업 (Manufacture of chemical germicides, insecticides and agrochemical products)
20322	생물 살균·살충제 및 식물보호제 제조업 (Manufacture of biotic germicides, insecticides and plant protectors)
204	기타 화학제품 제조업 (Manufacture of other chemical products)
2041	잉크, 페인트, 코팅제 및 유사제품 제조업 (Manufacture of ink, paint, coating and similar products)
20411	일반용 도료 및 관련제품 제조업 (Manufacture of general paints and similar products)
20412	요업용 도포제 및 관련제품 제조업 (Manufacture of enames, glazes, engobes and similar preparations for ceramic)
20413	인쇄잉크 및 회화용 물감 제조업 (Manufacture of printing ink and paints for pictures)
2042	세제, 화장품 및 광택제 제조업 (Manufacture of detergents, cosmetics and polishing preparations)
20421	계면활성제 제조업 (Manufacture of surface-active agents)
20422	치약, 비누 및 기타 세제 제조업 (Manufacture of toothpastes, soaps and other detergents)
20423	화장품 제조업 (Manufacture of perfumes and cosmetics)
20424	표면광택제 및 실내가향제 제조업 (Manufacture of wax, polish and preparations for perfuming or deodorizing room)
2049	그 외 기타 화학제품 제조업 (Manufacture of other chemical products n.e.c.)
20491	감광재료 및 관련 화학제품 제조업 (Manufacture of sensitized materials and related chemical preparations)

Code	산 업 분 류 명 (Industrial Classification)
20492	가공 및 정제염 제조업 (Manufacture of processed and refined salt)
20493	접착제 및 젤라틴 제조업 (Manufacture of adhesives and gelatine)
20494	화약 및 불꽃제품 제조업 (Manufacture of explosives and pyrotechnic products)
20495	바이오 연료 및 혼합물 제조업 (Manufacture of biofuels and related mixture)
20499	그 외 기타 분류 안된 화학제품 제조업 (Manufacture of other chemical products n.e.c.)
205	화학섬유 제조업 (Manufacture of man-made fibers)
2050	화학섬유 제조업 (Manufacture of man-made fibers)
20501	합성섬유 제조업 (Manufacture of synthetic fibers)
20502	재생섬유 제조업 (Manufacture of regenerated fibers)
21	**의료용 물질 및 의약품 제조업 (Manufacture of pharmaceuticals, medicinal chemical and botanical products)**
211	기초 의약물질 및 생물학적 제제 제조업 (Manufacture of medicinal chemicals, antibiotics and biological products)
2110	기초 의약물질 및 생물학적 제제 제조업 (Manufacture of medicinal chemicals, antibiotics and biological products)
21101	의약용 화합물 및 항생물질 제조업 (Manufacture of medicinal chemicals and antibiotics)
21102	생물학적 제제 제조업 (Manufacture of biological products)
212	의약품 제조업 (Manufacture of medicaments)
2121	완제 의약품 제조업 (Manufacture of finished medicaments)
21210	완제 의약품 제조업 (Manufacture of finished medicaments)
2122	한의약품 제조업 (Manufacture of herb medicaments)
21220	한의약품 제조업 (Manufacture of herb medicaments)
2123	동물용 의약품 제조업 (Manufacture of animal medicaments)
21230	동물용 의약품 제조업 (Manufacture of animal medicaments)
213	의료용품 및 기타 의약 관련제품 제조업 (Manufacture of medical supplies and related other medicaments)
2130	의료용품 및 기타 의약 관련제품 제조업 (Manufacture of medical supplies and related other medicaments)
21300	의료용품 및 기타 의약 관련제품 제조업 (Manufacture of medical supplies and related other medicaments)
22	**고무 및 플라스틱제품 제조업 (Manufacture of rubber and plastics products)**
221	고무제품 제조업 (Manufacture of rubber products)
2211	고무 타이어 및 튜브 생산업 (Production of rubber tires and tubes; retreading of rubber tires)
22111	타이어 및 튜브 제조업 (Manufacture of rubber tires and tubes)
22112	타이어 재생업 (Retreading of rubber tires)
2219	기타 고무제품 제조업 (Manufacture of other rubber products)
22191	고무패킹류 제조업 (Manufacture of rubber packing)
22192	산업용 그 외 비경화 고무제품 제조업 (Manufacture of other industrial un-vulcanized rubber products)
22193	고무 의류 및 기타 위생용 비경화 고무제품 제조업 (Manufacture of apparel and other hygienic articles of rubber)
22199	그 외 기타 고무제품 제조업 (Manufacture of other rubber products n.e.c.)
222	플라스틱제품 제조업 (Manufacture of plastics products)
2221	1차 플라스틱제품 제조업 (Manufacture of basic plastics products)
22211	플라스틱 선, 봉, 관 및 호스 제조업 (Manufacture of plastic wires, bars, pipes, tubes and hoses)
22212	플라스틱 필름 제조업 (Manufacture of plastic films)
22213	플라스틱 시트 및 판 제조업 (Manufacture of plastic sheets and plates)
22214	플라스틱 합성피혁 제조업 (Manufacture of plastic synthetic leather)
2222	건축용 플라스틱제품 제조업 (Manufacture of builders' ware of plastic)
22221	벽 및 바닥 피복용 플라스틱제품 제조업 (Manufacture of plastic wall and floor coverings)
22222	설치용 및 위생용 플라스틱제품 제조업 (Manufacture of plastic products for installation and sanitation)
22223	플라스틱 창호 제조업 (Manufacture of plastic windows and doors)
22229	기타 건축용 플라스틱 조립제품 제조업 (Manufacture of other fabricated structural plastic products)
2223	포장용 플라스틱제품 제조업 (Manufacture of plastic articles for the packing of goods)
22231	플라스틱 포대, 봉투 및 유사제품 제조업 (Manufacture of plastic sacks, bags and similar products)
22232	포장용 플라스틱 성형용기 제조업 (Manufacture of plastic cases, boxes and containers)
2224	기계장비 조립용 플라스틱제품 제조업 (Manufacture of plastic products for fabricating of machine)
22241	운송장비 조립용 플라스틱제품 제조업 (Manufacture of plastic products for fabricating of transportation fixture)
22249	기타 기계·장비 조립용 플라스틱 제품 제조업 (Manufacture of other plastic products for fabricating of machine)
2225	플라스틱 발포 성형제품 제조업 (Manufacture of foamed plastic products)
22251	폴리스티렌 발포 성형제품 제조업 (Manufacture of polystyrene foam products)
22259	기타 플라스틱 발포 성형제품 제조업 (Manufacture of other foamed plastic products)

Code	산 업 분 류 명 (Industrial Classification)
2229	기타 플라스틱제품 제조업 (Manufacture of other plastic products)
22291	플라스틱 접착처리 제품 제조업 (Manufacture of self-adhesive plastic products)
22292	플라스틱 적층, 도포 및 기타 표면처리 제품 제조업 (Manufacture of plastic laminating, coating and other surface processing products)
22299	그 외 기타 플라스틱 제품 제조업 (Manufacture of other plastic products n.e.c.)
23	**비금속 광물제품 제조업 (Manufacture of other non-metallic mineral products)**
231	유리 및 유리제품 제조업 (Manufacture of glass and glass products)
2311	판유리 및 판유리 가공품 제조업 (Manufacture of flat glass and related products)
23111	판유리 제조업 (Manufacture of flat glass)
23112	안전유리 제조업 (Manufacture of safety glass)
23119	기타 판유리 가공품 제조업 (Manufacture of other products made of flat glass)
2312	산업용 유리 제조업 (Manufacture of industrial glass)
23121	1차 유리제품, 유리섬유 및 광학용 유리 제조업 (Manufacture of basic glass products, glass fibers and optical glass)
23122	디스플레이 장치용 유리 제조업 (Manufacture of glass products for displays)
23129	기타 산업용 유리제품 제조업 (Manufacture of other industrial glass products)
2319	기타 유리제품 제조업 (Manufacture of other glass products)
23191	가정용 유리제품 제조업 (Manufacture of household glassware)
23192	포장용 유리용기 제조업 (Manufacture of bottles and other containers made of glass)
23199	그 외 기타 유리제품 제조업 (Manufacture of other glass products n.e.c.)
232	내화, 비내화 요업제품 제조업 (Manufacture of refractory and non-refractory ceramic products)
2321	내화 요업제품 제조업 (Manufacture of refractory ceramic products)
23211	정형 내화 요업제품 제조업 (Manufacture of shaped refractory ceramic products)
23212	부정형 내화 요업제품 제조업 (Manufacture of unshaped refractory ceramic products)
2322	비내화 일반도자기 제조업 (Manufacture of non-refractory porcelain and ceramic products)
23221	가정용 및 장식용 도자기 제조업 (Manufacture of household or ornamental pottery and ceramic ware)
23222	위생용 및 산업용 도자기 제조업 (Manufacture of sanitary and industrial ceramic ware)
23229	기타 일반 도자기 제조업 (Manufacture of other non-refractory porcelain and ceramic products)
2323	건축용 비내화 요업제품 제조업 (Manufacture of structural non-refractory clay and ceramic products)
23231	점토 벽돌, 블록 및 유사 비내화 요업제품 제조업 (Manufacture of non-refractory clay bricks, blocks and similar products)
23232	타일 및 유사 비내화 요업제품 제조업 (Manufacture of non-refractory ceramic tiles and similar products)
23239	기타 건축용 비내화 요업제품 제조업 (Manufacture of other structural non-refractory clay and ceramic products)
233	시멘트, 석회, 플라스터 및 그 제품 제조업 (Manufacture of cement, lime, plaster and its products)
2331	시멘트, 석회 및 플라스터 제조업 (Manufacture of cement, lime and plaster)
23311	시멘트 제조업 (Manufacture of cement)
23312	석회 및 플라스터 제조업 (Manufacture of lime and plaster)
2332	콘크리트, 레미콘 및 기타 시멘트, 플라스터 제품 제조업 (Manufacture of articles of concrete, ready-mixed concrete and other cement and plaster products)
23321	비내화 모르타르 제조업 (Manufacture of non-refractory mortar)
23322	레미콘 제조업 (Manufacture of ready-mixed concrete)
23323	플라스터 혼합제품 제조업 (Manufacture of plaster products and related products)
23324	콘크리트 타일, 기와, 벽돌 및 블록 제조업 (Manufacture of concrete tiles, roofing tiles, bricks and blocks)
23325	콘크리트 관 및 기타 구조용 콘크리트 제품 제조업 (Manufacture of concrete pipes and other structral concrete products)
23329	그 외 기타 콘크리트 제품 및 유사제품 제조업 (Manufacture of other concrete and similar products n.e.c.)
239	기타 비금속 광물제품 제조업 (Manufacture of other non-metallic mineral products)
2391	석제품 제조업 (Cutting, shaping and finishing of stone)
23911	건설용 석제품 제조업 (Manufacture of stone products for construction)
23919	기타 석제품 제조업 (Manufacture of other stone products)
2399	그 외 기타 비금속 광물제품 제조업 (Manufacture of other non-metallic mineral products n.e.c.)
23991	아스팔트 콘크리트 및 혼합제품 제조업 (Manufacture of asphalt concrete and related products)
23992	연마재 제조업 (Manufacture of abrasive articles)
23993	비금속광물 분쇄물 생산업 (Manufacture of non-metallic crushed mineral products)
23994	암면 및 유사제품 제조업 (Manufacture of mineral wools and other similar products)
23995	탄소섬유 제조업 (Manufacture of carbon fibers)
23999	그 외 기타 분류 안된 비금속 광물제품 제조업 (Manufacture of other non-metallic minerals n.e.c.)

Code	산 업 분 류 명 (Industrial Classification)
24	**1차 금속 제조업 (Manufacture of basic metals)**
241	1차 철강 제조업 (Manufacture of basic iron and steel)
2411	제철, 제강 및 합금철 제조업 (Manufacture of basic iron, steel and ferro-alloys)
24111	제철업 (Manufacture of basic iron)
24112	제강업 (Manufacture of basic steel)
24113	합금철 제조업 (Manufacture of ferro-alloys)
24119	기타 제철 및 제강업 (Manufacture of other basic iron and steel)
2412	철강 압연, 압출 및 연신제품 제조업 (Manufacture of steel products by rolling, extrusion and drawing)
24121	열간 압연 및 압출 제품 제조업 (Manufacture of steel products by hot rolling, hot extrusion and hot drawing)
24122	냉간 압연 및 압출 제품 제조업 (Manufacture of steel products by cold rolling, cold extrusion and cold drawing)
24123	철강선 제조업 (Manufacture of steel wire)
2413	철강관 제조업 (Manufacture of pipes, tubes and hollow profiles, of iron or steel)
24131	주철관 제조업 (Manufacture of tubes and pipes, of cast iron)
24132	강관 제조업 (Manufacture of pipes and tubes, of steel)
24133	강관 가공품 및 관 연결구류 제조업 (Manufacture of pipe and tube fittings and related products, of steel)
2419	기타 1차 철강 제조업 (Manufacture of other basic iron and steel)
24191	도금, 착색 및 기타 표면처리강재 제조업 (Manufacture of coated, plated, coloured and other processed steel products)
24199	그 외 기타 1차 철강 제조업 (Manufacture of other basic iron and steel n.e.c.)
242	1차 비철금속 제조업 (Manufacture of basic precious and non-ferrous metals)
2421	비철금속 제련, 정련 및 합금 제조업 (Manufacture of smelting, refining and alloys of non-ferrous metals)
24211	동 제련, 정련 및 합금 제조업 (Manufacture of smelting, refining and alloys of copper)
24212	알루미늄 제련, 정련 및 합금 제조업 (Manufacture of smelting, refining and alloys of aluminum)
24213	연 및 아연 제련, 정련 및 합금 제조업 (Manufacture of smelting, refining and alloys of lead and zinc)
24219	기타 비철금속 제련, 정련 및 합금 제조업 (Manufacture of smelting, refining and alloys of other non-ferrous metals)
2422	비철금속 압연, 압출 및 연신제품 제조업 (Manufacture of non-ferrous metal products by rolling, extrusion and drawing)
24221	동 압연, 압출 및 연신제품 제조업 (Manufacture of copper products by rolling, extrusion and drawing)
24222	알루미늄 압연, 압출 및 연신제품 제조업 (Manufacture of aluminum products by rolling, extrusion and drawing)
24229	기타 비철금속 압연, 압출 및 연신 제품 제조업 (Manufacture of other non-ferrous metal products by rolling, extrusion and drawing)
2429	기타 1차 비철금속 제조업 (Manufacture of other basic precious and non-ferrous metals)
24290	기타 1차 비철금속 제조업 (Manufacture of other basic precious and non-ferrous metals)
243	금속 주조업 (Casting of metals)
2431	철강 주조업 (Casting of iron and steel)
24311	선철주물 주조업 (Casting of pig iron)
24312	강주물 주조업 (Casting of steel)
2432	비철금속 주조업 (Casting of non-ferrous metals)
24321	알루미늄주물 주조업 (Casting of aluminum)
24322	동주물 주조업 (Casting of copper)
24329	기타 비철금속 주조업 (Casting of other non-ferrous metals)
25	**금속가공제품 제조업; 기계 및 가구 제외 (Manufacture of fabricated metal products, except machinery and furniture)**
251	구조용 금속제품, 탱크 및 증기발생기 제조업 (Manufacture of structural metal products, tanks, reservoirs and steam generators)
2511	구조용 금속제품 제조업 (Manufacture of structural metal products)
25111	금속 문, 창, 셔터 및 관련제품 제조업 (Manufacture of metal doors, windows, shutters and related products)
25112	구조용 금속 판제품 및 공작물 제조업 (Manufacture of structural metal sheet products and metal works used on building)
25113	육상 금속 골조 구조재 제조업 (Manufacture of metal frameworks or skeletons for land structure and parts thereof)
25114	수상 금속 골조 구조재 제조업 (Manufacture of metal frameworks or skeletons for marine structure and parts thereof)

Code	산 업 분 류 명 (Industrial Classification)
25119	기타 구조용 금속제품 제조업 (Manufacture of other structural metal products)
2512	산업용 난방보일러, 금속탱크 및 유사 용기 제조업 (Manufacture of industrial heating boilers, tanks, reservoirs and containers of metals)
25121	산업용 난방보일러 및 방열기 제조업 (Manufacture of industrial heating boilers and radiators)
25122	금속탱크 및 저장용기 제조업 (Manufacture of tanks and reservoirs)
25123	압축 및 액화 가스용기 제조업 (Manufacture of of metal containers for compressed or liquefied gas)
2513	핵반응기 및 증기 보일러 제조업 (Manufacture of nuclear reactors and steam generators)
25130	핵반응기 및 증기보일러 제조업 (Manufacture of nuclear reactors and steam generators)
252	무기 및 총포탄 제조업 (Manufacture of weapons and ammunition)
2520	무기 및 총포탄 제조업 (Manufacture of weapons and ammunition)
25200	무기 및 총포탄 제조업 (Manufacture of weapons and ammunition)
259	기타 금속 가공제품 제조업 (Manufacture of other fabricated metal products; metalworking service activities)
2591	금속 단조, 압형 및 분말야금 제품 제조업 (Forging, pressing, stamping and roll-forming of metal; powder metallurgy)
25911	분말 야금제품 제조업 (Manufacture of powder metallurgic products)
25912	금속 단조제품 제조업 (Manufacture of forging products)
25913	자동차용 금속 압형제품 제조업 (Manufacture of pressing products for motor vehicles)
25914	그 외 금속 압형제품 제조업 (Manufacture of other pressing products)
2592	금속 열처리, 도금 및 기타 금속가공업 (Treatment and coating of metals; machining)
25921	금속 열처리업 (Heat treatment of metals)
25922	도금업 (Plating of metals)
25923	도장 및 기타 피막처리업 (Coating and similar treatment of metals)
25924	절삭가공 및 유사처리업 (Engraving, cutting and similar processing of metals)
25929	그 외 기타 금속가공업 (Other metalworking n.e.c.)
2593	날붙이, 수공구 및 일반철물 제조업 (Manufacture of cutlery, hand tools and general hardware)
25931	날붙이 제조업 (Manufacture of cutlery)
25932	일반철물 제조업 (Manufacture of general hardware)
25933	비동력식 수공구 제조업 (Manufacture of non-power-driven hand tools)
25934	톱 및 호환성 공구 제조업 (Manufacture of saws, saw blades and interchangeable tools)
2594	금속파스너, 스프링 및 금속선 가공제품 제조업 (Manufacture of metal fasteners, springs and articles made of metal wires)
25941	볼트 및 너트류 제조업 (Manufacture of bolts and screws)
25942	그 외 금속파스너 및 나사제품 제조업 (Manufacture of other metal fasteners and screw products)
25943	금속 스프링 제조업 (Manufacture of metal springs)
25944	금속선 가공제품 제조업 (Manufacture of articles made of metal wires)
2599	그 외 기타 금속가공제품 제조업 (Manufacture of other febricated metal products)
25991	금속 캔 및 기타 포장용기 제조업 (Manufacture of metal cans and other containers)
25992	수동식 식품 가공기기 및 금속 주방용기 제조업 (Manufacture of hand-operated kitchen appliances and metal ware)
25993	금속 위생용품 제조업 (Manufacture of metal sanitary ware)
25994	금속 표시판 제조업 (Manufacture of metal sign boards including road signs)
25995	피복 및 충전 용접봉 제조업 (Manufacture of coated rods and cored wire, of base metal for soldering or welding)
25999	그 외 기타 분류 안된 금속 가공 제품 제조업 (Manufacture of other febricated and processed metal products n.e.c)
26	**전자부품, 컴퓨터, 영상, 음향 및 통신장비 제조업** **(Manufacture of electronic components, computer; visual, sounding and communication equipment)**
261	반도체 제조업 (Manufacture of semiconductor)
2611	전자집적회로 제조업 (Manufacture of electronic integrated circuits)
26111	메모리용 전자집적회로 제조업 (Manufacture of memory electronic integrated circuits)
26112	비메모리용 및 기타 전자집적회로 제조업 (Manufacture of non-memory electronic integrated circuits)
2612	다이오드, 트랜지스터 및 유사 반도체소자 제조업 (Manufacture of diodes, transistors and similar semi-conductor devices)
26121	발광 다이오드 제조업 (Manufacture of light emitting diodes)
26129	기타 반도체소자 제조업 (Manufacture of other diodes, transistors and similar semi-conductor devices)
262	전자부품 제조업 (Manufacture of electronic components)
2621	표시장치 제조업 (Manufacture of flat display components)
26211	액정 표시장치 제조업 (Manufacture of liquid crystal display components)
26212	유기발광 표시장치 제조업 (Manufacture of organic light emitting diodes display components)

Code	산 업 분 류 명 (Industrial Classification)
26219	기타 표시장치 제조업 (Manufacture of other display component)
2622	인쇄회로기판 및 전자부품 실장기판 제조업
	(Manufacture of bare printed circuit boards and loading of electronic components onto pcb)
26221	인쇄회로기판용 적층판 제조업 (Manufacture of laminated plates for printed circuit boards)
26222	경성 인쇄회로기판 제조업 (Manufacture of rigid printed circuit boards)
26223	연성 및 기타 인쇄회로기판 제조업 (Manufacture of flexible and other printed circuit boards)
26224	전자부품 실장기판 제조업 (Manufacture of loading of electronic components onto PCB)
2629	기타 전자부품 제조업
	(Manufacture of other electronic components, except semiconductor and electronic integrated circuits)
26291	전자축전기 제조업 (Manufacture of electronic capacitors)
26292	전자저항기 제조업 (Manufacture of electronic resistors)
26293	전자카드 제조업 (Manufacture of smart cards with magnetic stripe or chip)
26294	전자코일, 변성기 및 기타 전자 유도자 제조업
	(Manufacture of electronic coils, transformers and other inductors)
26295	전자감지장치 제조업 (Manufacture of electronic perception sensors)
26299	그 외 기타 전자부품 제조업
	(Manufacture of electronic tubes, interface cards and other electronic components n.e.c.)
263	컴퓨터 및 주변장치 제조업 (Manufacture of computers and peripheral equipment)
2631	컴퓨터 제조업 (Manufacture of computer)
26310	컴퓨터 제조업 (Manufacture of computer)
2632	기억장치 및 주변기기 제조업 (Manufacture of storage devices and peripheral equipment)
26321	기억장치 제조업 (Manufacture of storage devices)
26322	컴퓨터 모니터 제조업 (Manufacture of computer monitor)
26323	컴퓨터 프린터 제조업 (Manufacture of computer printer)
26329	기타 주변기기 제조업 (Manufacture of other peripheral apparatuses)
264	통신 및 방송 장비 제조업 (Manufacture of communication and broadcasting apparatuses)
2641	유선 통신장비 제조업 (Manufacture of wire communication apparatuses)
26410	유선 통신장비 제조업 (Manufacture of wire telecommunication apparatuses)
2642	방송 및 무선 통신장비 제조업 (Manufacture of broadcasting and wireless communication apparatuses)
26421	방송장비 제조업 (Manufacture of broadcasting apparatuses)
26422	이동전화기 제조업 (Manufacture of mobile phone)
26429	기타 무선 통신장비 제조업 (Manufacture of other wireless communication apparatuses)
265	영상 및 음향기기 제조업 (Manufacture of electronic video and audio equipment)
2651	텔레비전, 비디오 및 기타 영상기기 제조업 (Manufacture of television, video and other visual equipment)
26511	텔레비전 제조업 (Manufacture of television)
26519	비디오 및 기타 영상기기 제조업 (Manufacture of video and other visual equipment)
2652	오디오, 스피커 및 기타 음향기기 제조업 (Manufacture of audio, speaker and other sounding equipment)
26521	라디오, 녹음 및 재생 기기 제조업 (Manufacture of radio, recorder and reproducing apparatuses)
26529	기타 음향기기 제조업 (Manufacture of other sounding equipment)
266	마그네틱 및 광학 매체 제조업 (Manufacture of magnetic and optical medium)
2660	마그네틱 및 광학 매체 제조업 (Manufacture of magnetic and optical medium)
26600	마그네틱 및 광학 매체 제조업 (Manufacture of magnetic and optical medium)
27	**의료, 정밀, 광학기기 및 시계 제조업**
	(Manufacture of medical, precision and optical instruments, watches and clocks)
271	의료용 기기 제조업 (Manufacture of medical and dental instruments and supplies)
2711	방사선 장치 및 전기식 진단 기기 제조업 (Manufacture of irradiation and electro-diagnostic apparatuses)
27111	방사선 장치 제조업 (Manufacture of irradiation apparatuses)
27112	전기식 진단 및 요법 기기 제조업
	(Manufacture of electro-diagnostic and electro-therapeutic apparatuses)
2719	기타 의료용 기기 제조업
	(Manufacture of other medical and surgical equipment and orthopedic appliances)
27191	치과용 기기 제조업 (Manufacture of dental instruments and appliances)
27192	정형외과용 및 신체보정용 기기 제조업
	(Manufacture of orthopedic, orthodontic, prosthetic appliances and supplies for disability)
27193	안경 및 안경렌즈 제조업 (Manufacture of eyeglasses and optical lenses)
27194	의료용 가구 제조업 (Manufacture of medical, surgical, dental or veterinary furniture)
27199	그 외 기타 의료용 기기 제조업
	(Manufacture of other medical and surgical equipment and orthopedic appliances n.e.c.)
272	측정, 시험, 항해, 제어 및 기타 정밀기기 제조업; 광학기기 제외
	(Manufacture of measuring, testing, navigating and control equipment; except optical instruments)

Code	산 업 분 류 명 (Industrial Classification)
2721	측정, 시험, 항해, 제어 및 기타 정밀기기 제조업 (Manufacture of measuring, testing, navigating, control and other precision instrumensts)
27211	레이더, 항행용 무선기기 및 측량기구 제조업 (Manufacture of radar, navigation, aeronautical, nautical equipment; measuring and recording equipment)
27212	전자기 측정, 시험 및 분석기구 제조업 (Manufacture of instruments for measuring and testing electricity and electrical signals)
27213	물질 검사, 측정 및 분석기구 제조업 (Manufacture of physical properties testing, measuring and inspection equipment)
27214	속도계 및 적산계기 제조업 (Manufacture of speedometers and integrating meters)
27215	기기용 자동측정 및 제어장치 제조업 (Manufacture of environmental controls and automatic controls for appliances)
27216	산업처리공정 제어장비 제조업 (Manufacture of industrial process control equipment)
27219	기타 측정, 시험, 항해, 제어 및 정밀기기 제조업 (Manufacture of other measuring, testing, navigating, control instrumensts n.e.c.)
273	사진장비 및 광학기기 제조업 (Manufacture of photographic equipment and optical instruments)
2730	사진장비 및 광학기기 제조업 (Manufacture of photographic equipment and optical instruments)
27301	광학렌즈 및 광학요소 제조업 (Manufacture of optical lens and elements)
27302	사진기, 영사기 및 관련 장비 제조업 (Manufacture of cameras, projectors and related equipment)
27309	기타 광학기기 제조업 (Manufacture of other optical instruments and photographic equipment)
274	시계 및 시계부품 제조업 (Manufacture of watches, clocks and its parts)
2740	시계 및 시계부품 제조업 (Manufacture of watches, clocks and its parts)
27400	시계 및 시계부품 제조업 (Manufacture of watches, clocks and its parts)
28	**전기장비 제조업 (Manufacture of electrical equipment)**
281	전동기, 발전기 및 전기 변환· 공급·제어 장치 제조업 (Manufacture of electric motors, generators, transformers and electricity distribution and control apparatus)
2811	전동기, 발전기 및 전기 변환장치 제조업 (Manufacture of electric motors, generators and transformers)
28111	전동기 및 발전기 제조업 (Manufacture of electric motors and generators)
28112	변압기 제조업 (Manufacture of transformers)
28113	방전램프용 안정기 제조업 (Manufacture of ballasts for lamps)
28114	에너지 저장장치 제조업 (Manufacture of energy storage system)
28119	기타 전기 변환장치 제조업 (Manufacture of other electric motors, generators and transformers)
2812	전기 공급 및 제어장치 제조업 (Manufacture of electricity distribution and control apparatuses)
28121	전기회로 개폐, 보호장치 제조업 (Manufacture of apparatuses for switching, protecting electrical circuits used in power distribution systems)
28122	전기회로 접속장치 제조업 (Manufacture of apparatuses for connecting electrical circuits used in power distribution systems)
28123	배전반 및 전기 자동제어반 제조업 (Manufacture of boards for electric control or distribution)
282	일차전지 및 축전지 제조업 (Manufacture of batteries and accumulators)
2820	일차전지 및 축전지 제조업 (Manufacture of batteries and accumulators)
28201	일차전지 제조업 (Manufacture of batteries)
28202	축전지 제조업 (Manufacture of accumulators)
283	절연선 및 케이블 제조업 (Manufacture of insulated wires and cables)
2830	절연선 및 케이블 제조업 (Manufacture of insulated wires and cables)
28301	광섬유 케이블 제조업 (Manufacture of optical fiber cables)
28302	기타 절연선 및 케이블 제조업 (Manufacture of other insulated wires and cables)
28303	절연 코드세트 및 기타 도체 제조업 (Manufacture of insulated codes sets and other conductors for electricity)
284	전구 및 조명장치 제조업 (Manufacture of electric tubes and bulbs and lighting equipment)
2841	전구 및 램프 제조업 (Manufacture of electric lamps and bulbs)
28410	전구 및 램프 제조업 (Manufacture of electric lamps and bulbs)
2842	조명장치 제조업 (Manufacture of lighting fixtures)
28421	운송장비용 조명장치 제조업 (Manufacture of electric lighting fixtures for transportation equipment)
28422	일반용 전기 조명장치 제조업 (Manufacture of general electric lighting fixtures)
28423	전시 및 광고용 조명장치 제조업 (Manufacture of electric lighting fixtures for exhibition and advertisement)
28429	기타 조명장치 제조업 (Manufacture of other lighting fixtures)
285	가정용 기기 제조업 (Manufacture of domestic appliances)
2851	가정용 전기기기 제조업 (Manufacture of domestic electric appliances)
28511	주방용 전기기기 제조업 (Manufacture of electric appliances for kitchen)
28512	가정용 전기 난방기기 제조업 (Manufacture of of domestic electrothermic appliances)

Code	산 업 분 류 명 (Industrial Classification)
28519	기타 가정용 전기기기 제조업 (Manufacture of other domestic electric appliances)
2852	가정용 비전기식 조리 및 난방 기구 제조업 (Manufacture of domestic non-electric cooking and heating appliances)
28520	가정용 비전기식 조리 및 난방 기구 제조업 (Manufacture of domestic non-electric cooking and heating appliances)
289	기타 전기장비 제조업 (Manufacture of other electrical equipment)
2890	기타 전기장비 제조업 (Manufacture of other electrical equipment)
28901	전기경보 및 신호장치 제조업 (Manufacture of electric alarm and signalling equipment)
28902	전기용 탄소제품 및 절연제품 제조업 (Manufacture of electrical carbon products and insulators)
28903	교통 신호장치 제조업 (Manufacture of traffic signalling equipment)
28909	그 외 기타 전기장비 제조업 (Manufacture of other electrical equipment n.e.c.)
29	**기타 기계 및 장비 제조업 (Manufacture of other machinery and equipment)**
291	일반 목적용 기계 제조업 (Manufacture of general purpose machinery)
2911	내연기관 및 터빈 제조업; 항공기용 및 차량용 제외 (Manufacture of internal combustion piston engines and turbines, except aircraft, vehicle and cycle propulsion engines)
29111	내연기관 제조업 (Manufacture of internal combustion piston engines)
29119	기타 기관 및 터빈 제조업 (Manufacture of other engines and turbines)
2912	유압기기 제조업 (Manufacture of fluid power equipment)
29120	유압기기 제조업 (Manufacture of fluid power equipment)
2913	펌프 및 압축기 제조업; 탭, 밸브 및 유사장치 제조 포함 (Manufacture of pumps and compressors including taps, valves and similar products)
29131	액체 펌프 제조업 (Manufacture of pumps for liquids)
29132	기체 펌프 및 압축기 제조업 (Manufacture of air or vacuum pumps and compressors)
29133	탭, 밸브 및 유사장치 제조업 (Manufacture of taps, valves and similar products)
2914	베어링, 기어 및 동력전달장치 제조업 (Manufacture of bearings, gears and driving elements)
29141	구름베어링 제조업 (Manufacture of ball and roller bearings)
29142	기어 및 동력전달장치 제조업 (Manufacture of gears and driving elements)
2915	산업용 오븐, 노 및 노용 버너 제조업 (Manufacture of industrial ovens, furnaces and furnace burners)
29150	산업용 오븐, 노 및 노용 버너 제조업 (Manufacture of industrial ovens, furnaces and furnace burners)
2916	산업용 트럭, 승강기 및 물품취급장비 제조업 (Manufacture of work trucks, lifting and handling equipment)
29161	산업용 트럭 및 적재기 제조업 (Manufacture of work trucks and loading or unloading machinery)
29162	승강기 제조업 (Manufacture of lifting equipment)
29163	컨베이어장치 제조업 (Manufacture of conveyors)
29169	기타 물품 취급장비 제조업 (Manufacture of other lifting and handling equipment)
2917	냉각, 공기조화, 여과, 증류 및 가스발생기 제조업 (Manufacture of refrigerating, air conditioning, filtering, distilling equipment and gas generators)
29171	산업용 냉장 및 냉동 장비 제조업 (Manufacture of refrigerating or freezing industrial equipment)
29172	공기 조화장치 제조업 (Manufacture of air conditioning and control machines)
29173	산업용 송풍기 및 배기장치 제조업 (Manufacture of non-domestic fans and ventilators)
29174	기체 여과기 제조업 (Manufacture of filtering or purifying machinery for air or gases)
29175	액체 여과기 제조업 (Manufacture of filtering or purifying machinery for liquids or oils)
29176	증류기, 열교환기 및 가스발생기 제조업 (Manufacture of distilling machinery, heat exchangers and gas generators)
2918	사무용 기계 및 장비 제조업 (Manufacture of office machinery and equipment)
29180	사무용 기계 및 장비 제조업 (Manufacture of office machinery and equipment)
2919	기타 일반 목적용 기계 제조업 (Manufacture of other general-purpose machinery)
29191	일반저울 제조업 (Manufacture of general weighing machinery)
29192	용기 세척, 포장 및 충전기 제조업 (Manufacture of machinery for cleaning, packing and charging)
29193	분사기 및 소화기 제조업 (Manufacture of equipment for projecting, dispersing or spraying liquids or powders)
29194	동력식 수지공구 제조업 (Manufacture of power-driven hand tools)
29199	그 외 기타 일반목적용 기계 제조업 (Manufacture of other general-purpose machinery n.e.c.)
292	특수 목적용 기계 제조업 (Manufacture of special-purpose machinery)
2921	농업 및 임업용 기계 제조업 (Manufacture of agricultural and forestry machinery)
29210	농업 및 임업용 기계 제조업 (Manufacture of agricultural and forestry machinery)
2922	가공 공작기계 제조업 (Manufacture of metal forming machinery and machine tools)
29221	전자 응용 절삭기계 제조업 (Manufacture of cutting machinery using a laser beam, ultrasonic waves)
29222	디지털 적층 성형기계 제조업 (Manufacture of forming machiney for digital additive manufacturing)
29223	금속 절삭기계 제조업 (Manufacture of metal cutting machinery)

Code	산 업 분 류 명 (Industrial Classification)
29224	금속 성형기계 제조업 (Manufacture of metal shaping machinery)
29229	기타 가공 공작기계 제조업 (Manufacture of other forming machinery and machine tools)
2923	금속 주조 및 기타 야금용 기계 제조업 (Manufacture of machinery for metal casting and other metallurgy)
29230	금속 주조 및 기타 야금용 기계 제조업 (Manufacture of machinery for metal casting and other metallurgy)
2924	건설 및 광업용 기계장비 제조업 (Manufacture of machinery for mining, quarrying and construction)
29241	건설 및 채광용 기계장비 제조업 (Manufacture of machinery for mining, quarrying and construction)
29242	광물처리 및 취급장비 제조업 (Manufacture of machinery for treating minerals)
2925	음 · 식료품 및 담배 가공기계 제조업 (Manufacture of machinery for food, beverage and tobacco processing)
29250	음 · 식료품 및 담배 가공기계 제조업 (Manufacture of machinery for food, beverage and tobacco processing)
2926	섬유, 의복 및 가죽 가공기계 제조업 (Manufacture of machinery for textile, apparel and leather production)
29261	산업용 섬유 세척, 염색, 정리 및 가공 기계 제조업 (Manufacture of industrial machinery for washing, dyeing, finishing and processing of textile)
29269	기타 섬유, 의복 및 가죽 가공 기계 제조업 (Manufacture of other machinery for textiles, apparel and leather processing)
2927	반도체 및 디스플레이 제조용 기계 제조업 (Manufacture of semi-conductor and display component manufacturing machinery)
29271	반도체 제조용 기계 제조업 (Manufacture of semi-conductor manufacturing machinery)
29272	디스플레이 제조용 기계 제조업 (Manufacture of display component manufacturing machinery)
2928	산업용 로봇 제조업 (Manufacture of industrial robots)
29280	산업용 로봇 제조업 (Manufacture of industrial robots)
2929	기타 특수 목적용 기계 제조업 (Manufacture of other special purpose machinery)
29291	펄프 및 종이 가공용 기계 제조업 (Manufacture of machinery for pulp and paper processing)
29292	고무, 화학섬유 및 플라스틱 성형기 제조업 (Manufacture of machinery for rubber, man-made fiber and plastics processing)
29293	인쇄 및 제책용 기계 제조업 (Manufacture of machinery for printing and bookbinding)
29294	주형 및 금형 제조업 (Manufacture of mould and metallic patterns)
29299	그 외 기타 특수목적용 기계 제조업 (Manufacture of other special purpose machinery, n.e.c.)
30	**자동차 및 트레일러 제조업 (Manufacture of motor vehicles, trailers and semitrailers)**
301	자동차용 엔진 및 자동차 제조업 (Manufacture of motor vehicles and engines for motor vehicles)
3011	자동차용 엔진 제조업 (Manufacture of engines for motor vehicles)
30110	자동차용 엔진 제조업 (Manufacture of engines for motor vehicles)
3012	자동차 제조업 (Manufacture of motor vehicles)
30121	승용차 및 기타 여객용 자동차 제조업 (Manufacture of passenger motor vehicles)
30122	화물자동차 및 특수목적용 자동차 제조업 (Manufacture of truck and motor vehicles for transportation of goods and special purpose)
302	자동차 차체 및 트레일러 제조업 (Manufacture of bodies for motor vehicles; manufacture of trailers and semi-trailers)
3020	자동차 차체 및 트레일러 제조업 (Manufacture of bodies for motor vehicles; manufacture of trailers and semi-trailers)
30201	차체 및 특장차 제조업 (Manufacture of motor vehicle bodies and motor vehicles assembled on purchased chassis)
30202	자동차 구조 및 장치 변경업 (Modification of structure and devices of a motor vehicles)
30203	트레일러 및 세미트레일러 제조업 (Manufacture of trailers and semi-trailers)
303	자동차 신품 부품 제조업 (Manufacture of parts and accessories for motor vehicles(new products))
3031	자동차 엔진용 신품 부품 제조업 (Manufacture of parts and accessories for motor engines(new products))
30310	자동차 엔진용 신품 부품 제조업 (Manufacture of parts and accessories for motor engines(new products))
3032	자동차 차체용 신품 부품 제조업 (Manufacture of parts and accessories for motor vehicle body(new products))
30320	자동차 차체용 신품 부품 제조업 (Manufacture of parts and accessories for motor vehicle body(new products))
3033	자동차용 신품 동력전달장치 및 전기장치 제조업 (Manufacture of power transmission devices and electrical and electronic equipment for motor vehicles(new products))
30331	자동차용 신품 동력전달장치 제조업 (Manufacture of power transmission devices for motor vehicles(new products))
30332	자동차용 신품 전기장치 제조업 (Manufacture of electronic equipment for motor vehicles(new products))
3039	자동차용 기타 신품 부품 제조업 (Manufacture of other parts and accessories for motor vehicles(new products))

Code	산 업 분 류 명 (Industrial Classification)
30391	자동차용 신품 조향장치 및 현가 장치 제조업 (Manufacture of steering and suspension devices for motor vehicles(new products))
30392	자동차용 신품 제동장치 제조업 (Manufacture of damping devices for motor vehicles(new products))
30393	자동차용 신품 의자 제조업 (Manufacture of seats for motor vehicles(new products))
30399	그 외 자동차용 신품 부품 제조업 (Manufacture of other new parts and accessories for motor vehicles n.e.c.)
304	자동차 재제조 부품 제조업 (Manufacture of parts and accessories for motor vehicles(remanufacturing products))
3040	자동차 재제조 부품 제조업 (Manufacture of parts and accessories for motor vehicles(remanufacturing products))
30400	자동차 재제조 부품 제조업 (Manufacture of parts and accessories for motor vehicles(remanufacturing products))
31	**기타 운송장비 제조업 (Manufacture of other transport equipment)**
311	선박 및 보트 건조업 (Building of ships and boats)
3111	선박 및 수상 부유 구조물 건조업 (Building of ships and floating structures)
31111	강선 건조업 (Building of steel ships)
31112	합성수지선 건조업 (Building of synthetic resin ships)
31113	기타 선박 건조업 (Building of non-ferrous metal ships and other ships)
31114	선박 구성 부분품 제조업 (Manufacture of sections for ships)
3112	오락 및 스포츠용 보트 건조업 (Building of pleasure and sporting boats)
31120	오락 및 스포츠용 보트 건조업 (Building of pleasure and sporting boats)
312	철도장비 제조업 (Manufacture of railway locomotives and rolling stock)
3120	철도장비 제조업 (Manufacture of railway locomotives and rolling stock)
31201	기관차 및 기타 철도차량 제조업 (Manufacture of rail locomotives and rolling stock)
31202	철도차량 부품 및 관련 장치물 제조업 (Manufacture of specialized parts of railway or tramway locomotives or of rolling stock)
313	항공기, 우주선 및 부품 제조업 (Manufacture of aircraft, spacecraft and its parts)
3131	항공기, 우주선 및 보조장치 제조업 (Manufacture of aircraft, spacecraft and its assistant equipment)
31311	유인 항공기, 항공우주선 및 보조장치 제조업 (Manufacture of manned aircraft, spacecraft and its assistant equipment)
31312	무인 항공기 및 무인 비행장치 제조업 (Manufacture of unmanned aircraft and its assistant equipment)
3132	항공기용 엔진 및 부품 제조업 (Manufacture of engines and parts for aircraft)
31321	항공기용 엔진 제조업 (Manufacture of engines for aircraft)
31322	항공기용 부품 제조업 (Manufacture of aircraft parts and accessories)
319	그 외 기타 운송장비 제조업 (Manufacture of other transport equipment)
3191	전투용 차량 제조업 (Manufacture of military fighting vehicles)
31910	전투용 차량 제조업 (Manufacture of military fighting vehicles)
3192	모터사이클 제조업 (Manufacture of motorcycles)
31920	모터사이클 제조업 (Manufacture of motorcycles)
3199	그 외 기타 분류 안된 운송장비 제조업 (Manufacture of other transport equipment n.e.c.)
31991	자전거 및 환자용 차량 제조업 (Manufacture of bicycles and invalid carriages)
31999	그 외 기타 달리 분류되지 않은 운송장비 제조업 (Manufacture of other transport equipment n.e.c.)
32	**가구 제조업 (Manufacture of furniture)**
320	가구 제조업 (Manufacture of furniture)
3201	침대 및 내장가구 제조업 (Manufacture of beds and upholstered furniture)
32011	매트리스 및 침대 제조업 (Manufacture of mattresses and beds)
32019	소파 및 기타 내장가구 제조업 (Manufacture of sofas and other upholstered furniture)
3202	목재가구 제조업 (Manufacture of wood furniture)
32021	주방용 및 음식점용 목재가구 제조업 (Manufacture of wood furniture for kitchen and restaurant)
32029	기타 목재가구 제조업 (Manufacture of other wood furniture)
3209	기타 가구 제조업 (Manufacture of other furniture)
32091	금속 가구 제조업 (Manufacture of metal furniture)
32099	그 외 기타 가구 제조업 (Manufacture of other furniture n.e.c.)
33	**기타 제품 제조업 (Other manufacturing)**
331	귀금속 및 장신용품 제조업 (Manufacture of jewellery, bijouterie and related articles)
3311	귀금속 및 관련제품 제조업 (Manufacture of jewellery and related articles)
33110	귀금속 및 관련제품 제조업 (Manufacture of jewellery and related articles)
3312	모조 귀금속 및 모조 장신용품 제조업 (Manufacture of imitation jewellery and costume jewellery)
33120	모조 귀금속 및 모조 장신용품 제조업 (Manufacture of imitation jewellery and costume jewellery)
332	악기 제조업 (Manufacture of musical instruments)

Code	산 업 분 류 명 (Industrial Classification)
3320	악기 제조업 (Manufacture of musical instruments)
33201	건반 악기 제조업 (Manufacture of keyboard instruments)
33202	전자 악기 제조업 (Manufacture of electronic instruments)
33209	기타 악기 제조업 (Manufacture of other musical instruments)
333	운동 및 경기용구 제조업 (Manufacture of sports and athletic goods)
3330	운동 및 경기용구 제조업 (Manufacture of sports and athletic goods)
33301	체조, 육상 및 체력단련용 장비 제조업 (Manufacture of athletics, gymnastics, fitness equipment)
33302	놀이터용 장비 제조업 (Manufacture of playground equipment)
33303	낚시 및 수렵용구 제조업 (Manufacture of fishing and hunting equipment)
33309	기타 운동 및 경기용구 제조업 (Manufacture of other sports and athletic goods)
334	인형, 장난감 및 오락용품 제조업 (Manufacture of dolls, toys and amusement goods)
3340	인형, 장난감 및 오락용품 제조업 (Manufacture of dolls, toys and amusement goods)
33401	인형 및 장난감 제조업 (Manufacture of dolls and toys)
33402	영상게임기 제조업 (Manufacture of video game machines)
33409	기타 오락용품 제조업 (Manufacture of other amusement goods)
339	그 외 기타 제품 제조업 (Other manufacturing n.e.c.)
3391	간판 및 광고물 제조업 (Manufacture of signs and advertisements)
33910	간판 및 광고물 제조업 (Manufacture of signs and advertisements)
3392	사무 및 회화용품 제조업 (Manufacture of stationery and artists' goods)
33920	사무 및 회화용품 제조업 (Manufacture of stationery and artists' goods)
3393	가발, 장식용품 및 전시용 모형 제조업 (Manufacture of wigs, ornaments and mockups)
33931	가발 및 유사 제품 제조업 (Manufacture of wigs and similar articles)
33932	전시용 모형 제조업 (Manufacture of exhibiting models)
33933	표구처리업 (Mounting pictures and other arts)
3399	그 외 기타 분류 안된 제품 제조업 (Other manufacturing n.e.c.)
33991	단추 및 유사 파스너 제조업 (Manufacture of buttons and snaps, slides and similar fasteners)
33992	라이터, 연소물 및 흡연용품 제조업 (Manufacture of lighters, combustible materials and smoking supplies)
33993	비 및 솔 제조업 (Manufacture of brushes and brooms)
33999	그 외 기타 달리 분류되지 않은 제품 제조업 (Other manufacturing n.e.c.)
34	**산업용 기계 및 장비 수리업 (Maintenance and repair services of industrial machinery and equipment)**
340	산업용 기계 및 장비 수리업 (Maintenance and repair services of industrial machinery and equipment)
3401	일반 기계류 수리업 (Maintenance and repair services of general machinery and equipment)
34011	건설·광업용 기계 및 장비 수리업 (Maintenance and repair services of machinery and equipment for mining and construction)
34019	기타 일반 기계 및 장비 수리업 (Maintenance and repair services of other general machinery)
3402	전기·전자 및 정밀기기 수리업 (Maintenance and repair services of electrical, electronic and precision equipment)
34020	전기·전자 및 정밀기기 수리업 (Maintenance and repair services of electrical, electronic and precision equipment)
D	**전기, 가스, 증기 및 공기조절 공급업 (Electricity, gas, steam and air conditioning supply)**
35	**전기, 가스, 증기 및 공기조절 공급업 (Electricity, gas, steam and air conditioning supply)**
351	전기업 (Electric power generation, transmission and distribution)
3511	발전업 (Electric power generation)
35111	원자력 발전업 (Nuclear power generation)
35112	수력 발전업 (Hydroelectric power generation)
35113	화력 발전업 (Thermal power generation)
35114	태양력 발전업 (Solar and sunlight power generation)
35119	기타 발전업 (Other power generation)
3512	송전 및 배전업 (Electric power transmission and distribution)
35120	송전 및 배전업 (Electric power transmission and distribution)
3513	전기 판매업 (Trade of electricity)
35130	전기 판매업 (Trade of electricity)
352	연료용 가스 제조 및 배관공급업 (Manufacture of gas; distribution of gaseous fuel through mains)
3520	연료용 가스 제조 및 배관공급업 (Manufacture of gas; distribution of gaseous fuel through mains)
35200	연료용 가스 제조 및 배관공급업 (Manufacture of gas; distribution of gaseous fuel through mains)
353	증기, 냉·온수 및 공기조절 공급업 (Steam, chilled or hot water and air conditioning supply)
3530	증기, 냉·온수 및 공기조절 공급업 (Steam, chilled or hot water and air conditioning supply)

Code	산 업 분 류 명 (Industrial Classification)
35300	증기, 냉·온수 및 공기조절 공급업 (Steam, chilled or hot water and air conditioning supply)
E	**수도, 하수 및 폐기물 처리, 원료 재생업 (Water supply; sewage, waste management, materials recovery)**
36	**수도업 (Water supply)**
360	수도업 (Water supply)
3601	생활용수 공급업 (Water collection, treatment and distribution activities for domestic needs)
36010	생활용수 공급업 (Water collection, treatment and distribution activities for domestic needs)
3602	산업용수 공급업 (Water collection, treatment and distribution activities for industrial needs)
36020	산업용수 공급업 (Water collection, treatment and distribution activities for industrial needs)
37	**하수, 폐수 및 분뇨 처리업 (Sewage, wastewater, human and animal waste treatment services)**
370	하수, 폐수 및 분뇨 처리업 (Sewage, wastewater, human and animal waste treatment services)
3701	하수 및 폐수 처리업 (Sewage, wastewater treatment services)
37011	하수 처리업 (Sewage treatment services)
37012	폐수 처리업 (Wastewater treatment services)
3702	분뇨 처리업 (Human and animal waste treatment services)
37021	사람 분뇨 처리업 (Human waste treatment services)
37022	축산 분뇨 처리업 (Animal waste treatment services)
38	**폐기물 수집, 운반, 처리 및 원료 재생업 (Waste collection, treatment and disposal activities; materials recovery)**
381	폐기물 수집, 운반업 (Waste collection)
3811	지정 외 폐기물 수집, 운반업 (Non-hazardous waste collection)
38110	지정 외 폐기물 수집, 운반업 (Non-hazardous waste collection)
3812	지정 폐기물 수집, 운반업 (Hazardous waste collection)
38120	지정 폐기물 수집, 운반업 (Hazardous waste collection)
3813	건설 폐기물 수집, 운반업 (Construction and demolition waste collection)
38130	건설 폐기물 수집, 운반업 (Construction and demolition waste collection)
382	폐기물 처리업 (Waste treatment and disposal services)
3821	지정 외 폐기물 처리업 (Treatment and disposal of non-hazardous waste)
38210	지정 외 폐기물 처리업 (Treatment and disposal of non-hazardous waste)
3822	지정 폐기물 처리업 (Treatment and disposal of hazardous waste)
38220	지정 폐기물 처리업 (Treatment and disposal of hazardous waste)
3823	건설 폐기물 처리업 (Treatment and disposal of construction and demolition waste)
38230	건설 폐기물 처리업 (Treatment and disposal of construction and demolition waste)
3824	방사성 폐기물 수집, 운반 및 처리업 (Collection, treatment and disposal of radioactive nuclear waste)
38240	방사성 폐기물 수집, 운반 및 처리업 (Collection, treatment and disposal of radioactive nuclear waste)
383	해체, 선별 및 원료 재생업 (Dismantling and sorting recoverable materials; materials recovery)
3831	금속류 해체, 선별 및 원료 재생업 (Dismantling, sorting and recovering metal waste)
38311	금속류 해체 및 선별업 (Dismantling and sorting metal waste)
38312	금속류 원료 재생업 (Recovery of metal waste)
3832	비금속류 해체, 선별 및 원료 재생업 (Dismantling, sorting and recovering non-metal waste)
38321	비금속류 해체 및 선별업 (Dismantling and sorting non-metal waste)
38322	비금속류 원료 재생업 (Recovery of non-metal waste)
39	**환경 정화 및 복원업 (Remediation activities and other waste management services)**
390	환경 정화 및 복원업 (Remediation activities and other waste management services)
3900	환경 정화 및 복원업 (Remediation activities and other waste management services)
39001	토양 및 지하수 정화업 (Decontamination of soils and groundwater)
39009	기타 환경 정화 및 복원업 (Other remediation activities and waste management services)
F	**건설업 (Construction)**
41	**종합 건설업 (General construction)**
411	건물 건설업 (Building construction)
4111	주거용 건물 건설업 (Residential building construction)
41111	단독 주택 건설업 (Detached dwelling house and multi-dwelling house construction)
41112	아파트 건설업 (Apartment building construction)
41119	기타 공동 주택 건설업 (Other multi-unit house construction including apartment unit in a house)
4112	비주거용 건물 건설업 (Non-residential building construction)
41121	사무·상업용 및 공공기관용 건물 건설업 (Office, commercial and institutional building construction)
41122	제조업 및 유사 산업용 건물 건설업 (Factory and similar industrial building construction)
41129	기타 비주거용 건물 건설업 (Other non-residential building construction)

Code	산 업 분 류 명 (Industrial Classification)
412	토목 건설업 (Heavy and civil engineering construction)
4121	지반조성 건설업 (Land subdivision with land improvement)
41210	지반조성 건설업 (Land subdivision with land improvement)
4122	토목시설물 건설업 (Construction of civil engineering projects)
41221	도로 건설업 (Construction of highways, streets and roads)
41222	교량, 터널 및 철도 건설업 (Construction of bridges, tunnels and railways)
41223	항만, 수로, 댐 및 유사 구조물 건설업 (Construction of harbor and river works, waterways, dams and other water works)
41224	환경설비 건설업 (Construction of environmental facilities)
41225	산업생산시설 종합건설업 (Construction of industrial plants)
41226	조경 건설업 (Construction of landscaping works)
41229	기타 토목시설물 건설업 (Other construction of civil engineering projects)
42	**전문직별 공사업 (Specialized construction activities)**
421	기반조성 및 시설물 축조관련 전문공사업 (Site preparation and construction of foundation works and structures)
4211	건물 및 구축물 해체 공사업 (Wrecking and demolition of buildings and other structures)
42110	건물 및 구축물 해체 공사업 (Wrecking and demolition of buildings and other structures)
4212	기반조성 관련 전문공사업 (Site preparation and related construction)
42121	토공사업 (Earth works)
42122	보링, 그라우팅 및 관정 공사업 (Boring, grouting and water well drilling works)
42123	파일공사 및 축조관련 기초 공사업 (Pile driving and related construction of foundation works)
42129	기타 기반조성 관련 전문공사업 (Other site preparation and related construction)
4213	시설물 축조 관련 전문공사업 (Erecting, assembling and framing structural parts and masonry works)
42131	철골 및 관련 구조물 공사업 (Steel frame works)
42132	콘크리트 및 철근 공사업 (Concrete and reinforcement works)
42133	조적 및 석 공사업 (Brick laying and stone setting works)
42134	포장 공사업 (Pavement works)
42135	철도궤도 전문공사업 (Special railway laying works)
42136	수중 공사업 (Underwater works)
42137	비계 및 형틀 공사업 (Scaffolding and form works)
42138	지붕, 내·외벽 축조 관련 전문 공사업 (Roofing and siding works)
42139	기타 옥외 시설물 축조 관련 전문공사업 (Installing other outdoor facility works)
422	건물설비 설치 공사업 (Construction of installing building equipment)
4220	건물설비 설치 공사업 (Construction of installing building equipment)
42201	배관 및 냉·난방 공사업 (Plumbing, heating, air conditioning works)
42202	건물용 기계·장비 설치 공사업 (Installation of machinery equipment for building)
42203	방음, 방진 및 내화 공사업 (Soundproofing, isolating vibration and fireproofing works)
42204	소방시설 공사업 (Fire fighting installation)
42209	기타 건물 관련설비 설치 공사업 (Construction of installing other building equipment)
423	전기 및 통신 공사업 (Electrical and communication works)
4231	전기 공사업 (Electrical works)
42311	일반전기 공사업 (Electrical works for heavy and civil engineering structures)
42312	내부 전기배선 공사업 (Electrical works for buildings)
4232	통신 공사업 (Communication works)
42321	일반 통신 공사업 (Communication works for heavy and civil engineering structures)
42322	내부 통신배선 공사업 (Communication works for buildings)
424	실내건축 및 건축마무리 공사업 (Building completion and finishing)
4241	도장, 도배 및 내장 공사업 (Painting, papering and finishing carpentry works)
42411	도장 공사업 (Painting works)
42412	도배, 실내장식 및 내장 목공사업 (Papering, decorating and finishing carpentry works)
4242	유리 및 창호 공사업 (Glazing works and joinery installation)
42420	유리 및 창호 공사업 (Glazing works and joinery installation)
4249	기타 건축마무리 공사업 (Other building completion and finishing)
42491	미장, 타일 및 방수 공사업 (Plastering, installing tile and waterproofing works)
42492	건물용 금속공작물 설치 공사업 (Installation of metal works used on building)
42499	그 외 기타 건축 마무리 공사업 (Building completion and finishing n.e.c.)
425	시설물 유지관리 공사업 (Repair and maintenance works for construction works and supplementary facilities)
4250	시설물 유지관리 공사업 (Repair and maintenance works for construction works and supplementary facilities)

Code	산 업 분 류 명 (Industrial Classification)
42500	시설물 유지관리 공사업 (Repair and maintenance works for construction works and supplementary facilities)
426	건설장비 운영업 (Renting of construction machinery and equipment with operator)
4260	건설장비 운영업 (Renting of construction machinery and equipment with operator)
42600	건설장비 운영업 (Renting of construction machinery and equipment with operator)
G	**도매 및 소매업 (Wholesale and retail trade)**
45	**자동차 및 부품 판매업 (Sale of motor vehicles and parts)**
451	자동차 판매업 (Sale of motor vehicles)
4511	자동차 신품 판매업 (Sale of new motor vehicles)
45110	자동차 신품 판매업 (Sale of new motor vehicles)
4512	중고 자동차 판매업 (Sale of used motor vehicles)
45120	중고 자동차 판매업 (Sale of used motor vehicles)
452	자동차 부품 및 내장품 판매업 (Sale of motor vehicle parts and accessories)
4521	자동차 신품 부품 및 내장품 판매업 (Sale of motor vehicle new parts and accessories)
45211	자동차 신품 타이어 및 튜브 판매업 (Sale of motor vehicle new tires and tubes)
45212	자동차용 전용 신품 부품 판매업 (Sale of new parts and accessories specialized for motor vehicles)
45213	자동차 내장용 신품 전기·전자·정밀 기기 판매업 (Sale of new electrical, electronic and precision equipment for motor vehicles)
45219	기타 자동차 신품 부품 및 내장품 판매업 (Sale of other new parts and accessories for motor vehicle)
4522	자동차 중고 부품 및 내장품 판매업 (Sale of motor vehicle used parts and accessories)
45220	자동차 중고 부품 및 내장품 판매업 (Sale of motor vehicle used parts and accessories)
453	모터사이클 및 부품 판매업 (Sale of motorcycles and related parts and accessories)
4530	모터사이클 및 부품 판매업 (Sale of motorcycles and related parts and accessories)
45301	모터사이클 및 부품 도매업 (Wholesale of motorcycles and related parts and accessories)
45302	모터사이클 및 부품 소매업 (Retail sale of motorcycles and related parts and accessories)
46	**도매 및 상품 중개업 (Wholesale trade on own account or on a fee or contract basis)**
461	상품 중개업 (Wholesale on a fee or contract basis)
4610	상품 중개업 (Wholesale on a fee or contract basis)
46101	산업용 농·축산물, 섬유 원료 및 동물 중개업 (Agents involved in the sale of industrial agricultural raw materials, textile raw materials, live animals)
46102	음·식료품 및 담배 중개업 (Agents involved in the sale of food, beverages and tobacco)
46103	섬유, 의복, 신발 및 가죽제품 중개업 (Agents involved in the sale of textiles, clothing, footwear and leather goods)
46104	목재 및 건축자재 중개업 (Agents involved in the sale of timber and building materials)
46105	연료, 광물, 1차 금속, 비료 및 화학제품 중개업 (Agents involved in the sale of fuels, ores, metals and industrial chemicals including fertilisers)
46106	기계 및 장비 중개업 (Agents involved in the sale of machinery and equipment)
46107	그 외 기타 특정 상품 중개업 (Agents specialized in the sale of other particular products)
46109	상품 종합 중개업 (Agents involved in the sale of a variety of goods)
462	산업용 농·축산물 및 동·식물 도매업 (Wholesale of agricultural raw materials and live animals and plants)
4620	산업용 농·축산물 및 동·식물 도매업 (Wholesale of agricultural raw materials and live animals and plants)
46201	곡물 및 유지작물 도매업 (Wholesale of grains and oilseed crops)
46202	종자 및 묘목 도매업 (Wholesale of seeds and seedlings)
46203	사료 도매업 (Wholesale of animal feeds)
46204	화훼류 및 식물 도매업 (Wholesale of flowers and plants)
46205	육지동물 및 애완동물 도매업 (Wholesale of live animals and pet animals)
46209	기타 산업용 농산물 도매업 (Wholesale of other agricultural raw materials and live animals and plants)
463	음·식료품 및 담배 도매업 (Wholesale of food, beverages and tobaccos)
4631	신선식품 및 단순 가공식품 도매업 (Wholesale of fresh food and dried, salted and frozen food)
46311	과실류 도매업 (Wholesale of fruit)
46312	채소류, 서류 및 향신작물류 도매업 (Wholesale of vegetables, root and tube crops and spice crops)
46313	육류 도매업 (Wholesale of meat)
46314	건어물 및 젓갈류 도매업 (Wholesale of dried and salted fishery products)
46315	신선, 냉동 및 기타 수산물 도매업 (Wholesale of fresh, frozen and other fishery products)
46319	기타 신선식품 및 단순 가공식품 도매업 (Wholesale of other fresh food and dried, salted and frozen food)

Code	산 업 분 류 명 (Industrial Classification)
4632	가공식품 도매업 (Wholesale of processed food)
46321	육류 가공식품 도매업 (Wholesale of meat processed food)
46322	수산물 가공식품 도매업 (Wholesale of fishery processed food)
46323	빵류, 과자류, 당류, 초콜릿 도매업 (Wholesale of bakery, flour confectionery, sugar and chocolate products)
46324	낙농품 및 동·식물성 유지 도매업 (Wholesale of dairy products and edible oils and fats)
46325	커피 및 차류 도매업 (Wholesale of coffee and tea)
46326	조미료 도매업 (Wholesale of condiments and food additive products)
46329	기타 가공식품 도매업 (Wholesale of other processed food)
4633	음료 및 담배 도매업 (Wholesale of beverages and tobaccos)
46331	주류 도매업 (Wholesale of alcoholic beverages)
46332	비알코올음료 도매업 (Wholesale of non-alcoholic beverages)
46333	담배 도매업 (Wholesale of tobaccos)
464	생활용품 도매업 (Wholesale of household goods)
4641	생활용 섬유제품, 의복, 의복 액세 서리 및 모피제품 도매업 (Wholesale of household textiles, apparels, accessories and fur products)
46411	생활용 섬유 및 실 도매업 (Wholesale of textiles and threads)
46412	커튼 및 침구용품 도매업 (Wholesale of curtains and bedding)
46413	남녀용 겉옷 및 셔츠 도매업 (Wholesale of outerwear and shirts)
46414	유아용 의류 도매업 (Wholesale of babies' garments)
46415	속옷 및 잠옷 도매업 (Wholesale of underwear and nightwear)
46416	가죽 및 모피제품 도매업 (Wholesale of leather and fur products)
46417	의복 액세서리 및 모조 장신구 도매업 (Wholesale of wear accessaries and costume jewellery)
46419	기타 생활용 섬유 및 직물제품 도매업 (Wholesale of other household textiles and textile goods)
4642	신발 도매업 (Wholesale of footwear)
46420	신발 도매업 (Wholesale of footwear)
4643	생활용 가구, 조명기구 및 비전기식 생활용 기기 도매업 (Wholesale of household furniture, lighting equipment and non-electric appliances)
46431	생활용 가구 도매업 (Wholesale of household furniture)
46432	전구, 램프 및 조명장치 도매업 (Wholesale of electric lamps and bulbs and lighting equipment)
46433	생활용 유리·요업·목재·금속 제품 및 날붙이 도매업 (Wholesale of cutlery and housewares made of glass, ceramic, wood, metal)
46439	기타 비전기식 생활용 기기 및 기구 도매업 (Wholesale of other household non-electric appliances)
4644	의약품, 의료용품 및 화장품 도매업 (Wholesale of pharmaceutical and medical goods and cosmetics)
46441	의약품 도매업 (Wholesale of pharmaceuticals)
46442	의료용품 도매업 (Wholesale of medical goods)
46443	화장품 및 화장용품 도매업 (Wholesale of cosmetics and related products)
46444	비누 및 세정제 도매업 (Wholesale of soaps and detergents)
4645	생활용 포장·위생용품, 문구용품 및 출판 인쇄물 도매업 (Wholesale of household wrapping, hygienic goods, stationery and printed publications)
46451	생활용 포장 및 위생용품, 봉투 및 유사 제품 도매업 (Wholesale of household wrapping, hygienic goods, bags and similar goods)
46452	문구용품, 회화용품, 사무용품 도매업 (Wholesale of stationery, artists' goods and office supplies)
46453	서적, 잡지 및 기타 인쇄물 도매업 (Wholesale of books, magazines and other printed publications)
4646	음반 및 비디오물, 악기, 오락 및 경기용품 도매업 (Wholesale of music and video recordings, musical instruments, amusement and athletic goods)
46461	음반 및 비디오물 도매업 (Wholesale of music and video recordings)
46462	악기 도매업 (Wholesale of musical instruments)
46463	장난감 및 취미, 오락용품 도매업 (Wholesale of toys, hobby supplies and game and playthings)
46464	운동 및 경기용품 도매업 (Wholesale of sports and athletic goods)
46465	자전거 및 기타 운송장비 도매업 (Wholesale of bicycles and other transportation equipment)
4649	가방, 시계, 안경 및 기타 생활용품 도매업 (Wholesale of luggage, watches, eyeglasses and other household goods)
46491	가방 및 보호용 케이스 도매업 (Wholesale of luggage and protective cases)
46492	시계 및 귀금속제품 도매업 (Wholesale of watches and jewellery)
46493	안경, 사진장비 및 광학용품 도매업 (Wholesale of eyeglasses, photographic equipments and optical goods)
46499	그 외 기타 생활용품 도매업 (Wholesale of other household goods n.e.c.)
465	기계장비 및 관련 물품 도매업 (Wholesale of machinery, equipment and supplies)
4651	컴퓨터 및 주변장치, 소프트웨어 도매업 (Wholesale of computers, computer peripheral equipment and software)

Code	산 업 분 류 명 (Industrial Classification)
46510	컴퓨터 및 주변장치, 소프트웨어 도매업 (Wholesale of computers, computer peripheral equipment and software)
4652	가전제품, 통신장비 및 부품 도매업 (Wholesale of electronic and communications equipment and parts)
46521	가전제품 및 부품 도매업 (Wholesale of electronic equipment and parts)
46522	통신·방송장비 및 부품 도매업 (Wholesale of communication and broadcasting apparatuses and parts)
4653	산업용 기계 및 장비 도매업 (Wholesale of industrial machinery and equipment)
46531	농림업용 기계 및 장비 도매업 (Wholesale of agricultural and forestry machinery and equipment)
46532	건설·광업용 기계 및 장비 도매업 (Wholesale of construction and mining machinery and equipment)
46533	공작용 기계 및 장비 도매업 (Wholesale of machine tools and related equipment)
46539	기타 산업용 기계 및 장비 도매업 (Wholesale of other industrial machinery and equipment)
4659	기타 기계 및 장비 도매업 (Wholesale of other machinery and equipment)
46591	사무용 가구 및 기기 도매업 (Wholesale of office furniture and appliances)
46592	의료기기 도매업 (Wholesale of medical appliances)
46593	정밀기기 및 과학기기 도매업 (Wholesale of precision and scientific instruments and equipment)
46594	수송용 운송장비 도매업 (Wholesale of transport equipment)
46595	전기용 기계·장비 및 관련 기자재 도매업 (Wholesale of electrical machinery and related materials)
46596	전지 및 케이블 도매업 (Wholesale of batteries and cables)
46599	그 외 기타 기계 및 장비 도매업 (Wholesale of other machinery and equipment n.e.c.)
466	건축자재, 철물 및 난방장치 도매업 (Wholesale of construction materials, hardware and heating and air conditioning equipment)
4661	일반 건축자재 도매업 (Wholesale of construction materials)
46611	원목 및 건축관련 목제품 도매업 (Wholesale of wood and wooden goods for construction industry)
46612	골재, 벽돌 및 시멘트 도매업 (Wholesale of gravel, bricks and cement)
46613	유리 및 창호 도매업 (Wholesale of glass, windows and doors)
4662	냉·난방장치 및 철물, 수공구 도매업 (Wholesale of hardware, handtools and heating and air conditioning equipment)
46621	배관 및 냉·난방장치 도매업 (Wholesale of plumbing and heating and air conditioning equipment)
46622	철물, 금속 파스너 및 수공구 도매업 (Wholesale of hardware, metal fastener and handtools)
4669	기타 건축자재 도매업 (Wholesale of other construction materials)
46691	도료 도매업 (Wholesale of paint)
46692	벽지 및 장판류 도매업 (Wholesale of wallpaper and floor coverings)
46699	그 외 기타 건축자재 도매업 (Wholesale of other construction materials n.e.c.)
467	기타 전문 도매업 (Other specialized wholesale)
4671	연료, 연료용 광물 및 관련제품 도매업 (Wholesale of solid, liquid and gaseous fuels and related products)
46711	고체연료 및 관련제품 도매업 (Wholesale of solid fuels and related products)
46712	액체연료 및 관련제품 도매업 (Wholesale of liquid fuels and related products)
46713	기체연료 및 관련제품 도매업 (Wholesale of gaseous fuels and related products)
4672	1차 금속제품 및 금속광물 도매업 (Wholesale of basic metals and metal ores)
46721	1차 금속제품 도매업 (Wholesale of basic metals)
46722	금속광물 도매업 (Wholesale of metal ores)
4673	화학물질 및 화학제품 도매업 (Wholesale of chemical materials and products)
46731	염료, 안료 및 관련제품 도매업 (Wholesale of dyes, pigments and related products)
46732	비료 및 농약 도매업 (Wholesale of fertilizers and agricultural chemicals)
46733	플라스틱물질 및 합성고무 도매업 (Wholesale of plastics and synthetic rubber in primary forms)
46739	기타 화학물질 및 화학제품 도매업 (Wholesale of other chemical materials and products)
4674	방직용 섬유, 실 및 직물 도매업 (Wholesale of fibers, yarns and textiles)
46741	방직용 섬유 및 실 도매업 (Wholesale of fibers and yarns for spinning and weaving)
46742	직물 도매업 (Wholesale of textiles)
4675	종이 원지, 판지, 종이상자 도매업 (Wholesale of paper, paperboard and paper box)
46750	종이 원지, 판지, 종이상자 도매업 (Wholesale of paper, paperboard and paper box)
4679	재생용 재료 및 기타 상품 전문 도매업 (Wholesale of materials for recycling and other specialized goods)
46791	재생용 재료 수집 및 판매업 (Wholesale of materials for recycling)
46799	그 외 기타 상품 전문 도매업 (Wholesale of other specialized goods n.e.c.)
468	상품 종합 도매업 (Non-specialized wholesale trade)
4680	상품 종합 도매업 (Non-specialized wholesale trade)
46800	상품 종합 도매업 (Non-specialized wholesale trade)
47	**소매업; 자동차 제외 (Retail trade, except motor vehicles and motorcycles)**
471	종합 소매업 (Retail sale in non-specialized stores)

Code	산 업 분 류 명 (Industrial Classification)
4711	대형 종합 소매업 (Retail sale in non-specialized superstores with sales space of at least three thousand square meters)
47111	백화점 (Department stores)
47112	대형 마트 (Discount department stores)
47119	기타 대형 종합 소매업 (Other superstores with sales space of at least three thousand square meters)
4712	음·식료품 위주 종합 소매업 (Retail sale in non-specialized stores with food, beverages predominating)
47121	슈퍼마켓 (Supermarkets)
47122	체인화 편의점 (Convenience stores)
47129	기타 음·식료품 위주 종합 소매업 (Retail sale in other non-specialized stores with food, beverages predominating)
4713	면세점 (Duty-free shops)
47130	면세점 (Duty-free shops)
4719	그 외 기타 종합 소매업 (Other retail sale in non-specialized stores)
47190	그 외 기타 종합 소매업 (Other retail sale in non-specialized stores)
472	음·식료품 및 담배 소매업 (Retail sale of foods, beverages and tobacco in specialized stores)
4721	식료품 소매업 (Retail sale of foods)
47211	곡물, 곡분 및 가축 사료 소매업 (Retail sale of grains, grain flour and animal feeds)
47212	육류 소매업 (Retail sale of meat)
47213	건어물 및 젓갈류 소매업 (Retail sale of dried and salted fishery products)
47214	신선, 냉동 및 기타 수산물 소매업 (Retail sale of fresh, frozen and other fishery products)
47215	채소, 과실 및 뿌리작물 소매업 (Retail sale of vegetables, fruit and root crops)
47216	빵류, 과자류 및 당류 소매업 (Retail sale of bakery, flour confectionery and sugar products)
47217	건강보조식품 소매업 (Retail sale of health additive foods)
47218	조리 반찬류 소매업 (Retail sale of side dishes)
47219	기타 식료품 소매업 (Retail sale of other foods)
4722	음료 및 담배 소매업 (Retail sale of beverages and tobacco products)
47221	음료 소매업 (Retail sale of beverages)
47222	담배 소매업 (Retail sale of tobacco products)
473	가전제품 및 정보통신장비 소매업 (Retail sale of household electrical appliances and information and communication equipment)
4731	컴퓨터 및 주변장치, 소프트웨어 및 통신기기 소매업 (Retail sale of computers, computer peripheral equipment, software and communication equipment)
47311	컴퓨터 및 주변장치, 소프트웨어 소매업 (Retail sale of computers, computer peripheral equipment and software)
47312	통신기기 소매업 (Retail sale of communication equipment)
4732	가전제품 소매업 (Retail sale of household electrical appliances)
47320	가전제품 소매업 (Retail sale of household electrical appliances)
474	섬유, 의복, 신발 및 가죽제품 소매업 (Retail sale of textiles, clothing, footwear and leather goods)
4741	의복 소매업 (Retail sale of clothing)
47411	남자용 겉옷 소매업 (Retail sale of outerwear for men)
47412	여자용 겉옷 소매업 (Retail sale of outerwear for women)
47413	속옷 및 잠옷 소매업 (Retail sale of underwear and nightwear)
47414	셔츠 및 블라우스 소매업 (Retail sale of shirts and blouse)
47415	한복 소매업 (Retail sale of hanbok, korean traditional clothes)
47416	가죽 및 모피의복 소매업 (Retail sale of leather and fur garments)
47417	유아용 의류 소매업 (Retail sale of babies' garments)
47419	기타 의복 소매업 (Retail sale of other clothing)
4742	섬유, 직물 및 의복액세서리 소매업 (Retail sale of textiles, textile goods and clothing accessories)
47421	가정용 직물제품 소매업 (Retail sale of household textile articles)
47422	의복 액세서리 및 모조 장신구 소매업 (Retail sale of wear accessaries and costume jewellery)
47429	섬유 원단, 실 및 기타 섬유제품 소매업 (Retail sale of fabrics, threads and other textile goods)
4743	신발 소매업 (Retail sale of footwear)
47430	신발 소매업 (Retail sale of footwear)
4744	가방 및 기타 가죽제품 소매업 (Retail sale of luggage and other leather products)
47440	가방 및 기타 가죽제품 소매업 (Retail sale of luggage and other leather products)
475	기타 생활용품 소매업 (Retail sale of other household equipment)
4751	철물, 공구, 창호 및 건설자재 소매업 (Retail sale of hardware, tools, windows and doors and construction materials)
47511	철물 및 난방용구 소매업 (Retail sale of hardware and heating equipment)
47512	공구 소매업 (Retail sale of tools)

Code	산 업 분 류 명 (Industrial Classification)
47513	벽지, 마루덮개 및 장판류 소매업 (Retail sale of wallpaper and floor coverings)
47519	페인트, 창호 및 기타 건설자재 소매업 (Retail sale of paints, windows and doors and other construction materials)
4752	가구 소매업 (Retail sale of furniture)
47520	가구 소매업 (Retail sale of furniture)
4759	그 외 기타 가정용품 소매업 (Retail sale of other household equipment n.e.c.)
47591	전기용품 및 조명장치 소매업 (Retail sale of electrical appliances, lighting equipment)
47592	주방용품 및 가정용 유리, 요업 제품 소매업 (Retail sale of kitchenware, glass and ceramics household equipment)
47593	악기 소매업 (Retail sale of musical instruments)
47599	그 외 기타 분류 안된 가정용품 소매업 (Retail sale of other household appliances n.e.c.)
476	문화, 오락 및 여가 용품 소매업 (Retail sale of cultural, amusement and recreation goods)
4761	서적 및 문구용품 소매업 (Retail sale of books and stationery)
47611	서적, 신문 및 잡지류 소매업 (Retail sale of books, newspapers and magazines)
47612	문구용품 및 회화용품 소매업 (Retail sale of stationery and artists' goods)
4762	음반 및 비디오물 소매업 (Retail sale of music and video recordings)
47620	음반 및 비디오물 소매업 (Retail sale of music and video recordings)
4763	운동용품 및 자전거 소매업 (Retail sale of sporting equipment and bicycles)
47631	운동 및 경기용품 소매업 (Retail sale of sports and athletic goods)
47632	자전거 및 기타 운송장비 소매업 (Retail sale of bicycles and other transportation equipment)
4764	게임용구, 인형 및 장난감 소매업 (Retail sale of amusement goods, dolls and toys)
47640	게임용구, 인형 및 장난감 소매업 (Retail sale of amusement goods, dolls and toys)
477	연료 소매업 (Retail sale of fuels)
4771	운송장비용 연료 소매업 (Retail sale of fuels for transportation equipment)
47711	운송장비용 주유소 운영업 (Oil stations for transportation equipment)
47712	운송장비용 가스 충전업 (Gas stations for transportation equipment)
4772	가정용 연료 소매업 (Retail sale of fuels for household)
47721	가정용 고체연료 소매업 (Retail sale of solid fuels for household)
47722	가정용 액체연료 소매업 (Retail sale of liquid fuels for household)
47723	가정용 가스연료 소매업 (Retail sale of gaseous fuels for household)
478	기타 상품 전문 소매업 (Retail sale in other goods in specialized stores)
4781	의약품, 의료용 기구, 화장품 및 방향제 소매업 (Retail sale of pharmaceuticals, medical equipment, cosmetics and perfumery)
47811	의약품 및 의료용품 소매업 (Retail sale of pharmaceutical and medical goods)
47812	의료용 기구 소매업 (Retail sale of medical and orthopaedic equipment)
47813	화장품, 비누 및 방향제 소매업 (Retail sale of cosmetics, soaps and perfumery)
4782	사무용 기기, 안경, 사진장비 및 정밀기기 소매업 (Retail sale of office appliances, eyeglasses, photographic and precision equipment)
47821	사무용 기기 소매업 (Retail sale of office appliances)
47822	안경 및 렌즈 소매업 (Retail sale of eyeglasses and lens)
47823	사진기 및 사진용품 소매업 (Retail sale of photographic equipment and related goods)
47829	기타 광학 및 정밀 기기 소매업 (Retail sale of other optical and precision equipment)
4783	시계 및 귀금속 소매업 (Retail sale of watches and jewellery)
47830	시계 및 귀금속 소매업 (Retail sale of watches and jewellery)
4784	예술품, 기념품 및 장식용품 소매업 (Retail sale of works of arts, souvenirs and ornaments)
47841	예술품 및 골동품 소매업 (Retail sale of works of arts and antiques)
47842	기념품, 관광 민예품 및 장식용품 소매업 (Retail sale of souvenirs, folk art articles and ornaments)
4785	그 외 기타 상품 전문 소매업 (Retail sale in other goods in specialized stores n.e.c.)
47851	화초 및 식물 소매업 (Retail sale of flowers and plants)
47852	애완용 동물 및 관련용품 소매업 (Retail sale of pet animals and pet supplies)
47859	그 외 기타 분류 안된 상품 전문 소매업 (Retail sale of other goods n.e.c.)
4786	중고 상품 소매업 (Retail sale of second-hand goods)
47861	중고 가구 소매업 (Retail sale of second-hand furniture)
47862	중고 가전제품 및 통신장비 소매업 (Retail sale of electronic and communication equipment)
47869	기타 중고 상품 소매업 (Retail sale of other second-hand goods)
479	무점포 소매업 (Retail sale not in stores)
4791	통신 판매업 (Retail sale via mail order houses or via internet)
47911	전자상거래 소매 중개업 (Electronic commerce on a fee or contract basis via internet)
47912	전자상거래 소매업 (Electronic commerce via internet)
47919	기타 통신 판매업 (Retail sale via mail order houses)

Code	산 업 분 류 명 (Industrial Classification)
4792	노점 및 유사이동 소매업 (Sale via stalls and markets of other goods)
47920	노점 및 유사이동 소매업 (Sale via stalls and markets of other goods)
4799	기타 무점포 소매업 (Other retail sale not in stores, stalls or markets)
47991	자동판매기 운영업 (Retail sale through vending machine)
47992	계약배달 판매업 (Direct selling of goods delivered directly to the customers premises)
47993	방문 판매업 (Retail sale through door-to-door sales)
47999	그 외 기타 무점포 소매업 (Other retail sale not in stores, stalls or markets n.e.c.)
H	**운수 및 창고업 (Transportation and storage)**
49	**육상운송 및 파이프라인 운송업 (Land transport and transport via pipelines)**
491	철도 운송업 (Transport via railways)
4910	철도 운송업 (Transport via railways)
49101	철도 여객 운송업 (Passenger rail transport, interurban)
49102	철도 화물 운송업 (Freight rail transport)
492	육상 여객 운송업 (Passenger land transport, except transport via railways)
4921	도시 정기 육상 여객 운송업 (Urban and suburban passenger land transport)
49211	도시철도 운송업 (Urban railway transport)
49212	시내버스 운송업 (Intra-city bus transport)
49219	기타 도시 정기 육상 여객 운송업 (Other urban and suburban passenger land transport)
4922	시외버스 운송업 (Intercity bus transport)
49220	시외버스 운송업 (Intercity bus transport)
4923	부정기 육상 여객 운송업 (Non-scheduled passenger land transport)
49231	택시 운송업 (Taxi transport)
49232	전세버스 운송업 (Chartered bus transport)
49233	특수여객자동차 운송업 (Hearse transport)
49239	기타 부정기 여객 육상 운송업 (Other non-scheduled passenger land transport)
493	도로 화물 운송업 (Freight transport by road)
4930	도로 화물 운송업 (Freight transport by road)
49301	일반 화물자동차 운송업 (General freight trucking by heavy truck)
49302	용달 화물자동차 운송업 (Freight trucking by light or small truck)
49303	개별 화물자동차 운송업 (Freight trucking by medium truck)
49309	기타 도로화물 운송업 (Other freight transport by road)
494	소화물 전문 운송업 (Couriers and messengers activities)
4940	소화물 전문 운송업 (Couriers and messengers activities)
49401	택배업 (Courier activities)
49402	늘찬 배달업 (Local delivery and messenger services)
495	파이프라인 운송업 (Transport via pipeline)
4950	파이프라인 운송업 (Transport via pipeline)
49500	파이프라인 운송업 (Transport via pipeline)
50	**수상 운송업 (Water transport)**
501	해상 운송업 (Sea and coastal water transport)
5011	외항 운송업 (Sea water transport)
50111	외항 여객 운송업 (Sea passenger water transport)
50112	외항 화물 운송업 (Sea freight water transport)
5012	내항 운송업 (Coastal water transport)
50121	내항 여객 운송업 (Coastal passenger water transport)
50122	내항 화물 운송업 (Coastal freight water transport)
5013	기타 해상 운송업 (Other sea and coastal water transport)
50130	기타 해상 운송업 (Other sea and coastal water transport)
502	내륙 수상 및 항만 내 운송업 (Inland water transport)
5020	내륙 수상 및 항만 내 운송업 (Inland water transport)
50201	내륙 수상 여객 및 화물 운송업 (Inland passenger and freight water transport)
50202	항만 내 여객 운송업 (Harbour passenger transport)
50209	기타 내륙 수상 운송업 (Other inland water transport)
51	**항공 운송업 (Air transport)**
511	항공 여객 운송업 (Passenger air transport)
5110	항공 여객 운송업 (Passenger air transport)
51100	항공 여객 운송업 (Passenger air transport)
512	항공 화물 운송업 (Freight air transport)

Code	산 업 분 류 명 (Industrial Classification)
5120	항공 화물 운송업 (Freight air transport)
51200	항공 화물 운송업 (Freight air transport)
52	**창고 및 운송관련 서비스업 (Warehousing and support activities for transportation)**
521	보관 및 창고업 (Warehousing and storage)
5210	보관 및 창고업 (Warehousing and storage)
52101	일반 창고업 (General warehousing)
52102	냉장 및 냉동 창고업 (Refrigerated and frozen warehousing)
52103	농산물 창고업 (Farm products warehousing)
52104	위험물품 보관업 (Dangerous goods warehousing)
52109	기타 보관 및 창고업 (Other warehousing and storage)
529	기타 운송관련 서비스업 (Support activities for transportation)
5291	육상 운송지원 서비스업 (Service activities incidental to land transportation)
52911	철도 운송지원 서비스업 (Service activities incidental to rail transportation)
52912	여객 자동차 터미널 운영업 (Operation of passenger bus terminal facilities)
52913	물류 터미널 운영업 (Operation of logistics terminal facilities)
52914	도로 및 관련시설 운영업 (Operation of roads and related facilities)
52915	주차장 운영업 (Operation of car park or garage facilities)
52919	기타 육상 운송지원 서비스업 (Other service activities incidental to land transportation)
5292	수상 운송지원 서비스업 (Service activities incidental to water transportation)
52921	항구 및 기타 해상 터미널 운영업 (Operation of harbour and marine terminal facilities)
52929	기타 수상 운송지원 서비스업 (Other service activities incidental to water transportation)
5293	항공 운송지원 서비스업 (Service activities incidental to air transportation)
52931	공항 운영업 (Operation of airport)
52939	기타 항공 운송지원 서비스업 (Other service activities incidental to air transportation)
5294	화물 취급업 (Cargo handling)
52941	항공 및 육상 화물 취급업 (Air and land cargo handling)
52942	수상 화물 취급업 (Marine cargo handling)
5299	그 외 기타 운송관련 서비스업 (Other support activities for transportation n.e.c.)
52991	통관 대리 및 관련서비스업 (Activities of customs agents and related services)
52992	화물운송 중개, 대리 및 관련 서비스업 (Activities of freight forwarders and cargo agents and related services)
52993	화물 포장, 검수 및 계량 서비스업 (Activities of cargo packing, checking and weighing services)
52999	그 외 기타 분류 안된 운송 관련 서비스업 (Other supporting transport services n.e.c.)
I	**숙박 및 음식점업 (Accommodation and food service activities)**
55	**숙박업 (Accommodation)**
551	일반 및 생활 숙박시설 운영업 (General accommodation and accommodation with cooking facilities)
5510	일반 및 생활 숙박시설 운영업 (General accommodation and accommodation with cooking facilities)
55101	호텔업 (Hotels)
55102	여관업 (Inns)
55103	휴양콘도 운영업 (Resort condominium)
55104	민박업 (Tourist home)
55109	기타 일반 및 생활 숙박시설 운영업 (Other general accommodation and provision of accommodation with cooking facilities)
559	기타 숙박업 (Other accommodation)
5590	기타 숙박업 (Other accommodation)
55901	기숙사 및 고시원 운영업 (Dormitory and accommodation for examinee)
55909	그 외 기타 숙박업 (Other accommodation n.e.c.)
56	**음식점 및 주점업 (Food and beverage service activities)**
561	음식점업 (Restaurants and mobile food service activities)
5611	한식 음식점업 (Korean food restaurants)
56111	한식 일반 음식점업 (General korean food restaurants)
56112	한식 면요리 전문점 (Korean food restaurants specializing in noodle dishes)
56113	한식 육류요리 전문점 (Korean food restaurants specializing in meat dishes)
56114	한식 해산물요리 전문점 (Korean food restaurants specializing in seafood dishes)
5612	외국식 음식점업 (Foreign food restaurants)
56121	중식 음식점업 (Chinese food restaurants)
56122	일식 음식점업 (Japanese food restaurants)
56123	서양식 음식점업 (Western food restaurants)

Code	산 업 분 류 명 (Industrial Classification)
56129	기타 외국식 음식점업 (Other foreign food restaurants)
5613	기관 구내식당업 (Industrial restaurants)
56130	기관 구내식당업 (Industrial restaurants)
5614	출장 및 이동 음식점업 (Event catering and mobile food service activities)
56141	출장 음식 서비스업 (Event catering)
56142	이동 음식점업 (Mobile food services activities)
5619	기타 간이 음식점업 (Other light food restaurants)
56191	제과점업 (Bakeries)
56192	피자, 햄버거, 샌드위치 및 유사 음식점업 (Pizza, hamburger and sandwich eating places and similar food services activities)
56193	치킨 전문점 (Chicken restaurants)
56194	김밥 및 기타 간이 음식점업 (Dried seaweed rolls and other light food restaurants)
56199	간이음식 포장 판매 전문점 (Take-out light food restaurants)
562	주점 및 비알코올 음료점업 (Drinking places and non-alcoholic beverages places)
5621	주점업 (Drinking places)
56211	일반 유흥주점업 (General amusement and drinking places)
56212	무도 유흥주점업 (Dancing and drinking halls)
56213	생맥주 전문점 (Taphouses)
56219	기타 주점업 (Other drinking places)
5622	비알코올 음료점업 (Non-alcoholic beverages places)
56221	커피 전문점 (Coffee shops)
56229	기타 비알코올 음료점업 (Other non-alcoholic beverages places)
J	**정보통신업 (Information and communication)**
58	**출판업 (Publishing activities)**
581	서적, 잡지 및 기타 인쇄물 출판업 (Publishing of books, magazines and other publishing activities)
5811	서적 출판업 (Book publishing)
58111	교과서 및 학습서적 출판업 (Textbook and study book publishing)
58112	만화 출판업 (Comic book publishing)
58113	일반 서적 출판업 (Other book publishing)
5812	신문, 잡지 및 정기간행물 출판업 (Publishing of newspapers, magazines and periodicals)
58121	신문 발행업 (Publishing of newspapers)
58122	잡지 및 정기간행물 발행업 (Publishing of magazines and periodicals)
58123	정기 광고간행물 발행업 (Publishing of advertising periodicals)
5819	기타 인쇄물 출판업 (Other publishing activities)
58190	기타 인쇄물 출판업 (Other publishing activities)
582	소프트웨어 개발 및 공급업 (Software publishing)
5821	게임 소프트웨어 개발 및 공급업 (Game software publishing)
58211	유선 온라인 게임 소프트웨어 개발 및 공급업 (Online game software publishing)
58212	모바일 게임 소프트웨어 개발 및 공급업 (Mobile game software publishing)
58219	기타 게임 소프트웨어 개발 및 공급업 (Other game software publishing)
5822	시스템 · 응용 소프트웨어 개발 및 공급업 (System and application software publishing)
58221	시스템 소프트웨어 개발 및 공급업 (System software publishing)
58222	응용 소프트웨어 개발 및 공급업 (Application software publishing)
59	**영상 · 오디오 기록물 제작 및 배급업 (Motion picture, video and television programme production, sound recording and music publishing activities)**
591	영화, 비디오물, 방송프로그램 제작 및 배급업 (Motion picture, video and broadcast programme activities)
5911	영화, 비디오물 및 방송프로그램 제작업 (Motion picture, video, broadcast programme production activities)
59111	일반 영화 및 비디오물 제작업 (General motion picture and video production activities)
59112	애니메이션 영화 및 비디오물 제작업 (Animated cartoon and video production)
59113	광고 영화 및 비디오물 제작업 (Advertising motion picture and video production)
59114	방송 프로그램 제작업 (Broadcasting programme production)
5912	영화, 비디오물 및 방송프로그램 제작 관련 서비스업 (Motion picture, video and broadcasting programme post-production activities)
59120	영화, 비디오물 및 방송프로그램 제작 관련 서비스업 (Motion picture, video and broadcasting programme post-production activities)
5913	영화, 비디오물 및 방송프로그램 배급업 (Motion picture, video and broadcasting programme distribution activities)

Code	산 업 분 류 명 (Industrial Classification)
59130	영화, 비디오물 및 방송프로그램 배급업 (Motion picture, video and broadcasting programme distribution activities)
5914	영화 및 비디오물 상영업 (Motion picture and video projection activities)
59141	영화관 운영업 (Motion picture theaters)
59142	비디오물 감상실 운영업 (Video projection activities)
592	오디오물 출판 및 원판 녹음업 (Sound recording and music publishing activities)
5920	오디오물 출판 및 원판 녹음업 (Sound recording and music publishing activities)
59201	음악 및 기타 오디오물 출판업 (Music and sound recordings publishing)
59202	녹음시설 운영업 (Sound recording service activities)
60	**방송업 (Broadcasting activities)**
601	라디오 방송업 (Radio broadcasting)
6010	라디오 방송업 (Radio broadcasting)
60100	라디오 방송업 (Radio broadcasting)
602	텔레비전 방송업 (Television broadcasting)
6021	지상파 방송업 (Terrestrial broadcasting)
60210	지상파 방송업 (Terrestrial broadcasting)
6022	유선, 위성 및 기타 방송업 (Cable, satellite and other broadcasting)
60221	프로그램 공급업 (Broadcasting programme provider)
60222	유선 방송업 (Cable broadcasting)
60229	위성 및 기타 방송업 (Satellite and other broadcasting)
61	**우편 및 통신업 (Postal activities and telecommunications)**
611	공영 우편업 (Postal activities)
6110	공영 우편업 (Postal activities)
61100	공영 우편업 (Postal activities)
612	전기 통신업 (Telecommunications)
6121	유선 통신업 (Wired telecommunications)
61210	유선 통신업 (Wired telecommunications)
6122	무선 및 위성 통신업 (Wireless and satellite telecommunications)
61220	무선 및 위성 통신업 (Wireless and satellite telecommunications)
6129	기타 전기 통신업 (Other telecommunications)
61291	통신 재판매업 (Telecommunications resellers)
61299	그 외 기타 전기 통신업 (Other telecommunications n.e.c.)
62	**컴퓨터 프로그래밍, 시스템 통합 및 관리업 (Computer programming, consultancy and related activities)**
620	컴퓨터 프로그래밍, 시스템 통합 및 관리업 (Computer programming, consultancy and related activities)
6201	컴퓨터 프로그래밍 서비스업 (Computer programming services)
62010	컴퓨터 프로그래밍 서비스업 (Computer programming services)
6202	컴퓨터시스템 통합 자문, 구축 및 관리업 (Computer system consultancy and computer facilities management activities)
62021	컴퓨터시스템 통합 자문 및 구축 서비스업 (Computer system consultancy activities)
62022	컴퓨터시설 관리업 (Computer facilities management services)
6209	기타 정보기술 및 컴퓨터운영 관련 서비스업 (Other information technology and computer service activities)
62090	기타 정보기술 및 컴퓨터운영 관련 서비스업 (Other information technology and computer service activities)
63	**정보서비스업 (Information service activities)**
631	자료처리, 호스팅, 포털 및 기타 인터넷 정보매개 서비스업 (Data processing, hosting and related activities; web portals)
6311	자료처리, 호스팅 및 관련 서비스업 (Data processing, hosting and related activities)
63111	자료 처리업 (Data processing)
63112	호스팅 및 관련 서비스업 (Hosting and related service activities)
6312	포털 및 기타 인터넷 정보매개 서비스업 (Portals and other internet information media service activities)
63120	포털 및 기타 인터넷 정보매개 서비스업 (Portals and other internet information media service activities)
639	기타 정보 서비스업 (Other information service activities)
6391	뉴스 제공업 (News agency activities)
63910	뉴스 제공업 (News agency activities)
6399	그 외 기타 정보 서비스업 (Other information service activities n.e.c.)
63991	데이터베이스 및 온라인정보 제공업 (Data base activities and on-line information provision services)
63999	그 외 기타 정보 서비스업 (Other information service activities n.e.c.)

Code	산 업 분 류 명 (Industrial Classification)
K	**금융 및 보험업 (Financial and insurance activities)**
64	**금융업 (Financial service activities, except insurance and pension funding)**
641	은행 및 저축기관 (Banking and savings institutions)
6411	중앙은행 (Central bank)
64110	중앙은행 (Central bank)
6412	일반은행 (Commercial banks)
64121	국내은행 (Domestic commercial banks)
64122	외국은행 (Foreign banks)
6413	신용조합 및 저축기관 (Credit unions and savings institutions)
64131	신용조합 (Credit unions)
64132	상호저축은행 및 기타 저축기관 (Mutual savings bank and other savings institutions)
642	신탁업 및 집합투자업 (Trust and collective investment businesses)
6420	신탁업 및 집합투자업 (Trust and collective investment businesses)
64201	신탁업 및 집합투자업 (Trust and collective investment businesses)
64209	기타 금융 투자업 (Other financial investment businesses)
649	기타 금융업 (Other financial service activities)
6491	여신금융업 (Credit granting)
64911	금융리스업 (Financial leasing)
64912	개발금융기관 (Development financial institutions)
64913	신용카드 및 할부금융업 (Credit card and installment financial business)
64919	그 외 기타 여신금융업 (Other credit granting n.e.c.)
6499	그 외 기타 금융업 (Other financial service activities n.e.c.)
64991	기금 운영업 (Public fund management business)
64992	지주회사 (Activities of holding companies)
64999	그 외 기타 분류 안된 금융업 (Other financial service activities n.e.c.)
65	**보험 및 연금업 (Insurance and pension funding)**
651	보험업 (Insurance)
6511	생명 보험업 (Life insurance)
65110	생명 보험업 (Life insurance)
6512	손해 및 보증 보험업 (Non-life and guarantee insurance)
65121	손해 보험업 (Non-life insurance)
65122	보증 보험업 (Guarantee insurance)
6513	사회보장 보험업 (Social security insurance)
65131	건강 보험업 (Health insurance)
65139	산업재해 및 기타 사회보장 보험업 (Industrial accident compensation insurance and other social security insurance)
652	재 보험업 (Reinsurance)
6520	재 보험업 (Reinsurance)
65200	재 보험업 (Reinsurance)
653	연금 및 공제업 (Pension fund and mutual aid organizations)
6530	연금 및 공제업 (Pension fund and mutual aid organizations)
65301	개인 공제업 (Individual mutual aid organizations)
65302	사업 공제업 (Business mutual aid organizations)
65303	연금업 (Pension funding)
66	**금융 및 보험 관련 서비스업 (Activities auxiliary to financial service and insurance activities)**
661	금융 지원 서비스업 (Activities auxiliary to financial service activities)
6611	금융시장 관리업 (Administration of financial markets)
66110	금융시장 관리업 (Administration of financial markets)
6612	증권 및 선물 중개업 (Securities and commodity contracts brokerage)
66121	증권 중개업 (Securities brokerage)
66122	선물 중개업 (Futures mediation)
6619	기타 금융 지원 서비스업 (Other activities auxiliary to financial service activities)
66191	증권 발행, 관리, 보관 및 거래 지원 서비스업 (Securities issuance, management, deposit and settlement services)
66192	투자 자문업 및 투자 일임업 (Investment advisory businesses and discretionary investment businesses)
66199	그 외 기타 금융 지원 서비스업 (Other activities auxiliary to financial service activities n.e.c.)
662	보험 및 연금관련 서비스업 (Activities auxiliary to insurance and pension funding)
6620	보험 및 연금관련 서비스업 (Activities auxiliary to insurance and pension funding)

Code	산 업 분 류 명 (Industrial Classification)
66201	손해 사정업 (Risk and damage evaluation)
66202	보험 대리 및 중개업 (Insurance agents and brokers)
66209	기타 보험 및 연금관련 서비스업 (Other activities auxiliary to insurance and pension funding)
L	**부동산업 (Real estate activities)**
68	**부동산업 (Real estate activities)**
681	부동산 임대 및 공급업 (Real estate activities with own or leased property)
6811	부동산 임대업 (Renting of real estate)
68111	주거용 건물 임대업 (Renting of residential buildings)
68112	비주거용 건물 임대업 (Renting of non-residential buildings)
68119	기타 부동산 임대업 (Renting of other real estate)
6812	부동산 개발 및 공급업 (Development and subdividing of real estate)
68121	주거용 건물 개발 및 공급업 (Development and subdividing of residential buildings)
68122	비주거용 건물 개발 및 공급업 (Development and subdividing of non-residential buildings)
68129	기타 부동산 개발 및 공급업 (Development and subdividing of other real estate)
682	부동산 관련 서비스업 (Real estate activities on a fee or contract basis)
6821	부동산 관리업 (Management of real estate)
68211	주거용 부동산 관리업 (Management of residential real estate)
68212	비주거용 부동산 관리업 (Management of nonresidential real estate)
6822	부동산 중개, 자문 및 감정평가업 (Real estate brokerage, consultancy and appraisal)
68221	부동산 중개 및 대리업 (Real estate agents and brokers)
68222	부동산 투자자문업 (Real estate investment consultancy)
68223	부동산 감정평가업 (Real estate appraisal)
M	**전문, 과학 및 기술 서비스업 (Professional, scientific and technical activities)**
70	**연구개발업 (Research and development)**
701	자연과학 및 공학 연구개발업 (Research and experimental development on natural sciences and engineering)
7011	자연과학 연구개발업 (Research and experimental development on natural sciences)
70111	물리, 화학 및 생물학 연구개발업 (Research and experimental development on physics, chemistry and biology)
70112	농림수산학 및 수의학 연구개발업 (Research and experimental development on agriculture, forestry, fishery and veterinary science)
70113	의학 및 약학 연구개발업 (Research and experimental development on medical sciences and pharmacy)
70119	기타 자연과학 연구개발업 (Research and experimental development on other natural sciences)
7012	공학 연구개발업 (Research and experimental development on engineering)
70121	전기·전자공학 연구개발업 (Research and experimental development on electrical and electronic engineering)
70129	기타 공학 연구개발업 (Research and experimental development on other engineering)
7013	자연과학 및 공학 융합 연구개발업 (Interdisciplinary convergence research and experimental development on natural sciences and engineering)
70130	자연과학 및 공학 융합 연구개발업 (Interdisciplinary convergence research and experimental development on natural sciences and engineering)
702	인문 및 사회과학 연구개발업 (Research and experimental development on social sciences and humanities)
7020	인문 및 사회과학 연구개발업 (Research and experimental development on social sciences and humanities)
70201	경제 및 경영학 연구개발업 (Research and experimental development on economics and business administration)
70209	기타 인문 및 사회과학 연구개발업 (Research and experimental development on other social sciences and humanities)
71	**전문 서비스업 (Professional services)**
711	법무관련 서비스업 (Legal services)
7110	법무관련 서비스업 (Legal services)
71101	변호사업 (Offices of lawyers)
71102	변리사업 (Offices of patent attorney)
71103	법무사업 (Offices of judicial scrvener)
71109	기타 법무관련 서비스업 (Other legal services)
712	회계 및 세무관련 서비스업 (Accounting, bookkeeping and auditing activities; tax consultancy)
7120	회계 및 세무관련 서비스업 (Accounting, bookkeeping and auditing activities; tax consultancy)
71201	공인회계사업 (Offices of accountants)

Code	산 업 분 류 명 (Industrial Classification)
71202	세무사업 (Offices of tax accountants)
71209	기타 회계 관련 서비스업 (Other accounting, bookkeeping and auditing activities)
713	광고업 (Advertising)
7131	광고 대행업 (Advertising agencies)
71310	광고 대행업 (Advertising agencies)
7139	기타 광고업 (Other advertising)
71391	옥외 및 전시 광고업 (Outdoor and exhibition advertising)
71392	광고매체 판매업 (Media representatives and media buying agencies)
71393	광고물 문안, 도안, 설계 등 작성업 (Advertising preparation)
71399	그 외 기타 광고 관련 서비스업 (Other advertising related services n.e.c.)
714	시장조사 및 여론조사업 (Market research and public opinion polling)
7140	시장조사 및 여론조사업 (Market research and public opinion polling)
71400	시장조사 및 여론조사업 (Market research and public opinion polling)
715	회사 본부 및 경영 컨설팅 서비스업 (Activities of head offices, management consultancy activities)
7151	회사 본부 (Activities of head offices)
71511	제조업 회사 본부 (Activities of head offices for manufacturing)
71519	기타 산업 회사 본부 (Activities of head offices for other industries)
7153	경영 컨설팅 및 공공 관계 서비스업 (Activities of management consultancy and public relation services)
71531	경영 컨설팅업 (Activities of management consultancy)
71532	공공관계 서비스업 (Public relation services)
716	기타 전문 서비스업 (Other professional services)
7160	기타 전문 서비스업 (Other professional services)
71600	기타 전문 서비스업 (Other professional services)
72	**건축기술, 엔지니어링 및 기타 과학기술 서비스업 (Architectural, engineering and other scientific technical services)**
721	건축기술, 엔지니어링 및 관련 기술 서비스업 (Architectural, engineering and related technical services)
7211	건축 및 조경 설계 서비스업 (Architectural and landscape architectural services)
72111	건축설계 및 관련 서비스업 (Architectural services)
72112	도시계획 및 조경설계 서비스업 (Urban planning landscape architectural services)
7212	엔지니어링 서비스업 (Engineering services)
72121	건물 및 토목 엔지니어링 서비스업 (Building and civil engineering projects related engineering services)
72122	환경 관련 엔지니어링 서비스업 (Environmental consulting and related engineering services)
72129	기타 엔지니어링 서비스업 (Other engineering services)
729	기타 과학기술 서비스업 (Other scientific and technical services)
7291	기술 시험, 검사 및 분석업 (Technical testing and analysis)
72911	물질성분 검사 및 분석업 (Testing and analysis services of composition and purity of materials)
72919	기타 기술 시험, 검사 및 분석업 (Other technical testing and analysis)
7292	측량, 지질조사 및 지도제작업 (Surface and geological surveying, cartographic activities)
72921	측량업 (Surface surveying)
72922	제도업 (Drafting services)
72923	지질 조사 및 탐사업 (Geological surveying and prospecting services)
72924	지도 제작업 (Cartography activities)
73	**기타 전문, 과학 및 기술 서비스업 (Other professional, scientific and technical services)**
731	수의업 (Veterinary activities)
7310	수의업 (Veterinary activities)
73100	수의업 (Veterinary activities)
732	전문 디자인업 (Specialized design activities)
7320	전문 디자인업 (Specialized design activities)
73201	인테리어 디자인업 (Interior design services)
73202	제품 디자인업 (Products design services)
73203	시각 디자인업 (Graphic design services)
73209	패션, 섬유류 및 기타 전문 디자인업 (Other specialized design services)
733	사진 촬영 및 처리업 (Photographic activities)
7330	사진 촬영 및 처리업 (Photographic activities)
73301	인물사진 및 행사용 영상 촬영업 (Portrait photography and videotaping of events services)
73302	상업용 사진 촬영업 (Commercial photography services)
73303	사진 처리업 (Photograph processing)
739	그 외 기타 전문, 과학 및 기술 서비스업 (Other professional, scientific and technical services n.e.c.)
7390	그 외 기타 전문, 과학 및 기술 서비스업 (Other professional, scientific and technical services n.e.c.)

Code	산 업 분 류 명 (Industrial Classification)
73901	매니저업 (Managers)
73902	번역 및 통역 서비스업 (Translation and interpretation services)
73903	사업 및 무형 재산권 중개업 (Business and intangible rights brokerages)
73904	물품 감정, 계량 및 견본 추출업 (Appraisal, weighing and sampling services of goods)
73909	그 외 기타 분류 안된 전문, 과학 및 기술 서비스업 (Other professional, scientific and technical services n.e.c.)
N	**사업시설 관리, 사업 지원 및 임대 서비스업 (Business facilities management and business support services; rental and leasing activities)**
74	**사업시설 관리 및 조경 서비스업 (Business facilities management and landscape services)**
741	사업시설 유지·관리 서비스업 (Combined facilities support activities)
7410	사업시설 유지·관리 서비스업 (Combined facilities support activities)
74100	사업시설 유지·관리 서비스업 (Combined facilities support activities)
742	건물·산업설비 청소 및 방제 서비스업 (Cleaning and pest control services of building and industrial facilities)
7421	건물 및 산업설비 청소업 (Cleaning of building and industrial facilities)
74211	건축물 일반 청소업 (General cleaning of buildings)
74212	산업설비, 운송장비 및 공공장소 청소업 (Cleaning of industrial facilities, transportation equipments and public places)
7422	소독, 구충 및 방제 서비스업 (Disinfecting, exterminating and pest control services)
74220	소독, 구충 및 방제 서비스업 (Disinfecting, exterminating and pest control services)
743	조경 관리 및 유지 서비스업 (Landscape care and maintenance sevice activities)
7430	조경 관리 및 유지 서비스업 (Landscape care and maintenance sevice activities)
74300	조경 관리 및 유지 서비스업 (Landscape care and maintenance sevice activities)
75	**사업지원 서비스업 (Business support services)**
751	고용알선 및 인력공급업 (Activities of employment placement agencies and provision of human resources)
7511	고용 알선업 (Activities of employment placement agencies)
75110	고용 알선업 (Activities of employment placement agencies)
7512	인력 공급업 (Provision of human resources)
75121	임시 및 일용 인력 공급업 (Provision of temporary workers and day laborers)
75122	상용 인력 공급 및 인사관리 서비스업 (Provision of regular workers and human resources funtions)
752	여행사 및 기타 여행보조 서비스업 (Activities of travel agencies and tour operators and tourist assistance activities)
7521	여행사업 (Travel agency activities)
75210	여행사업 (Travel agency activities)
7529	기타 여행보조 및 예약 서비스업 (Other tourist assistance and reservation services)
75290	기타 여행 보조 및 예약 서비스업 (Other tourist assistance and reservation services)
753	경비, 경호 및 탐정업 (Security, guard and detective services)
7531	경비 및 경호 서비스업 (Security and guard services)
75310	경비 및 경호 서비스업 (Security and guard services)
7532	보안시스템 서비스업 (Security systems srevice activities)
75320	보안시스템 서비스업 (Security systems srevice activities)
7533	탐정 및 조사 서비스업 (Detective and investigation services)
75330	탐정 및 조사 서비스업 (Detective and investigation services)
759	기타 사업지원 서비스업 (Other business support services)
7591	사무지원 서비스업 (Office support services)
75911	문서 작성업 (Document preparation services)
75912	복사업 (Duplicating services)
75919	기타 사무지원 서비스업 (Other office support service activities)
7599	그 외 기타 사업지원 서비스업 (Other business support service activities n.e.c.)
75991	콜센터 및 텔레마케팅 서비스업 (Activities of call centers and telemarketing services)
75992	전시, 컨벤션 및 행사 대행업 (Exhibition, convention and trade fair organization agencies)
75993	신용 조사 및 추심 대행업 (Activities of collection agencies and credit bureaus)
75994	포장 및 충전업 (Packaging and filling activities)
75999	그 외 기타 분류 안된 사업지원 서비스업 (All other business support services n.e.c.)
76	**임대업; 부동산 제외 (Rental and leasing activities; except real estate)**
761	운송장비 임대업 (Renting of transport equipment)
7611	자동차 임대업 (Renting of motor vehicles)
76110	자동차 임대업 (Renting of motor vehicles)
7619	기타 운송장비 임대업 (Renting of other transport equipment)

Code	산 업 분 류 명 (Industrial Classification)
76190	기타 운송장비 임대업 (Renting of other transport equipment)
762	개인 및 가정용품 임대업 (Renting of personal and household goods)
7621	스포츠 및 레크리에이션 용품 임대업 (Renting of sports and recreational goods)
76210	스포츠 및 레크리에이션 용품 임대업 (Renting of sports and recreational goods)
7622	음반 및 비디오물 임대업 (Renting of discs and video tapes)
76220	음반 및 비디오물 임대업 (Renting of discs and video tapes)
7629	기타 개인 및 가정용품 임대업 (Renting of other personal and household goods)
76291	서적 임대업 (Renting of books)
76292	의류 임대업 (Renting of wearing apparel)
76299	그 외 기타 개인 및 가정용품 임대업 (Renting of other personal and household goods n.e.c.)
763	산업용 기계 및 장비 임대업 (Renting of industrial machinery and equipment)
7631	건설 및 토목공사용 기계·장비 임대업 (Renting of construction (including civil engineering and construction) machinery and equipment)
76310	건설 및 토목공사용 기계·장비 임대업 (Renting of construction (including civil engineering and construction) machinery and equipment)
7632	컴퓨터 및 사무용 기계·장비 임대업 (Renting of computers and office equipment)
76320	컴퓨터 및 사무용 기계·장비 임대업 (Renting of computers and office equipment)
7639	기타 산업용 기계 및 장비 임대업 (Renting of other industries machinery and equipment)
76390	기타 산업용 기계 및 장비 임대업 (Renting of other industries machinery and equipment)
764	무형재산권 임대업 (Leasing of intangible property)
7640	무형재산권 임대업 (Leasing of intangible property)
76400	무형재산권 임대업 (Leasing of intangible property)
O	**공공행정, 국방 및 사회보장 행정 (Public administration and defence; compulsory social security)**
84	**공공행정, 국방 및 사회보장 행정 (Public administration and defence; compulsory social security)**
841	입법 및 일반 정부 행정 (Executive, legislative and general government support)
8411	일반 공공 행정 (General public administration activities)
84111	입법기관 (Legislative administration)
84112	중앙 최고 집행기관 (Executive administration of central bodies)
84113	지방행정 집행기관 (Executive administration of reginal and local bodies)
84114	재정 및 경제정책 행정 (Administration of financial and economic policy)
84119	기타 일반 공공 행정 (Other general public administration activities)
8412	정부기관 일반 보조 행정 (Ancillary service activities for government)
84120	정부기관 일반 보조 행정 (Ancillary service activities for government)
842	사회 및 산업정책 행정 (Administration of industrial and social policy of community)
8421	사회서비스 관리 행정 (Regulation of the activities of providing health care, education, cultural services and other social services, excluding social security)
84211	교육 행정 (Regulation of the activities of education affairs)
84212	문화 및 관광 행정 (Regulation of the activities of cultural and tourism affairs)
84213	환경 행정 (Regulation of the activities of environment affairs)
84214	보건 및 복지 행정 (Regulation of the activities of health care and welfare affairs)
84219	기타 사회서비스 관리 행정 (Other regulation of the activities of providing health care, education, cultural services and other social services, excluding social security)
8422	노동 및 산업진흥 행정 (Regulation of and contribution to more efficient operation of businesses)
84221	노동 행정 (Administration of general labor affairs)
84222	농림수산 행정 (Administration of agricultural, forestry, fishing affairs)
84223	건설 및 운송 행정 (Administration of construction and transportation programs)
84224	우편 및 통신행정 (Administration of communications)
84229	기타 산업진흥 행정 (Other regulation and contribution to more efficient operation of businesses)
843	외무 및 국방 행정 (Foreign affairs and defence activities)
8431	외무 행정 (Foreign affairs)
84310	외무 행정 (Foreign affairs)
8432	국방 행정 (Defence activities)
84320	국방 행정 (Defence activities)
844	사법 및 공공질서 행정 (Public order and safety activities)
8440	사법 및 공공질서 행정 (Public order and safety activities)
84401	법원 (Courts)
84402	검찰 (Prosecutor's offices)
84403	교도기관 (Correctional institutions)

Code	산 업 분 류 명 (Industrial Classification)
84404	경찰 (Police protection)
84405	소방서 (Fire protection)
84409	기타 사법 및 공공질서 행정 (Other public order and safety activities)
845	사회보장 행정 (Compulsory social security activities)
8450	사회보장 행정 (Compulsory social security activities)
84500	사회보장 행정 (Compulsory social security activities)
P	**교육 서비스업 (Education)**
85	**교육 서비스업 (Education)**
851	초등 교육기관 (Pre-primary and primary education)
8511	유아 교육기관 (Pre-primary education)
85110	유아 교육기관 (Pre-primary education)
8512	초등학교 (Elementary schools)
85120	초등학교 (Elementary schools)
852	중등 교육기관 (Secondary education)
8521	일반 중등 교육기관 (General secondary education)
85211	중학교 (Middle schools)
85212	일반 고등학교 (Academic high schools)
8522	특성화 고등학교 (Technical and vocational secondary education)
85221	상업 및 정보산업 특성화 고등학교 (Commercial and information industry high schools)
85222	공업 특성화 고등학교 (Technical high schools)
85229	기타 특성화 고등학교 (Other technical and vocational secondary education)
853	고등 교육기관 (Higher education)
8530	고등 교육기관 (Higher education)
85301	전문대학 (Junior technical and vocational colleges)
85302	대학교 (Universities)
85303	대학원 (Graduate schools)
854	특수학교, 외국인학교 및 대안학교 (Special schools, foreign schools, alternative schools)
8541	특수학교 (Schools for the handicapped)
85410	특수학교 (Schools for the handicapped)
8542	외국인 학교 (Schools for the foreigners)
85420	외국인 학교 (Schools for the foreigners)
8543	대안학교 (Alternative schools)
85430	대안학교 (Alternative schools)
855	일반 교습 학원 (General educational institutes)
8550	일반 교습 학원 (General educational institutes)
85501	일반 교과 학원 (General subject educational institutes)
85502	방문 교육 학원 (Home visiting educational institutes)
85503	온라인 교육 학원 (On-line educational institutes)
856	기타 교육기관 (Other educational institutes)
8561	스포츠 및 레크리에이션 교육기관 (Sports and recreation education)
85611	태권도 및 무술 교육기관 (Taekwondo and martial arts education)
85612	기타 스포츠 교육기관 (Other sports education)
85613	레크리에이션 교육기관 (Recreation education)
85614	청소년 수련시설 운영업 (Teenagers training facilities)
8562	예술학원 (Cultural education)
85621	음악학원 (Music edecation)
85622	미술학원 (Fine arts education)
85629	기타 예술학원 (Other cultural education)
8563	외국어학원 및 기타 교습학원 (Foreign language institutes and other educational institutes)
85631	외국어학원 (Foreign language institutes)
85632	기타 교습학원 (Other educational institutes)
8564	사회교육시설 (Facilities for social education)
85640	사회교육시설 (Facilities for social education)
8565	직원훈련기관 (Employee training institutes)
85650	직원훈련기관 (Employee training institutes)
8566	기술 및 직업훈련학원 (Technical and trade schools)
85661	운전학원 (Driving schools)
85669	기타 기술 및 직업훈련학원 (Other technical and trade schools)

Code	산 업 분 류 명 (Industrial Classification)
8569	그 외 기타 교육기관 (Other training institutes)
85691	컴퓨터 학원 (Computer training institutes)
85699	그 외 기타 분류 안된 교육기관 (Other training institutes n.e.c.)
857	교육지원 서비스업 (Educational support activities)
8570	교육지원 서비스업 (Educational support activities)
85701	교육관련 자문 및 평가업 (Educational consulting and evaluation activities)
85709	기타 교육지원 서비스업 (Other educational support activities)
Q	**보건업 및 사회복지 서비스업 (Human health and social work activities)**
86	**보건업 (Human health activities)**
861	병원 (Hospital activities)
8610	병원 (Hospital activities)
86101	종합 병원 (General hospitals)
86102	일반 병원 (Specialized hospitals)
86103	치과 병원 (Dental hospitals)
86104	한방 병원 (Oriental medical hospitals)
86105	요양 병원 (Intermediate care hospital)
862	의원 (Medical and dental practice activities)
8620	의원 (Medical and dental practice activities)
86201	일반 의원 (General clinics)
86202	치과 의원 (Dental clinics)
86203	한의원 (Oriental medical clinics)
86204	방사선 진단 및 병리 검사 의원 (Medical and diagnostic clinics)
863	공중 보건 의료업 (Public health centers)
8630	공중 보건 의료업 (Public health centers)
86300	공중 보건 의료업 (Public health centers)
869	기타 보건업 (Other human health activities)
8690	기타 보건업 (Other human health activities)
86901	앰뷸런스 서비스업 (Ambulance services)
86902	유사 의료업 (Quasi-medical services)
86909	그 외 기타 보건업 (Other human health activities n.e.c.)
87	**사회복지 서비스업 (Social work activities)**
871	거주 복지시설 운영업 (Residential welfare facilities)
8711	노인 거주 복지시설 운영업 (Residential welfare facilities for the elderly)
87111	노인 요양 복지시설 운영업 (Sanatorium for the elderly with nursing care)
87112	노인 양로 복지시설 운영업 (Nursing homes for the elderly)
8712	심신장애인 거주 복지시설 운영업 (Residential welfare facilities for the mental retardation and the disabled)
87121	신체 부자유자 거주 복지시설 운영업 (Residential welfare facilities for the disabled)
87122	정신질환, 정신지체 및 약물 중독자 거주 복지시설 운영업 (Residential welfare facilities for the mental disorder, mental retardation and substance abuse)
8713	기타 거주 복지시설 운영업 (Other residential welfare facilities)
87131	아동 및 부녀자 거주 복지시설 운영업 (Residential welfare facilities for the young and women)
87139	그 외 기타 거주 복지시설 운영업 (Other residential welfare facilities n.e.c.)
872	비거주 복지시설 운영업 (Non-residential welfare facilities)
8721	보육시설 운영업 (Child day-care activities)
87210	보육시설 운영업 (Child day-care activities)
8729	기타 비거주 복지 서비스업 (Other non-residential welfare facilities)
87291	직업재활원 운영업 (Vocational rehabilitation facilities)
87292	종합복지관 운영업 (Welfare service center)
87293	방문 복지서비스 제공업 (Domiciliary care activities)
87294	사회복지 상담서비스 제공업 (Welfare counseling service activities)
87299	그 외 기타 비거주 복지 서비스업 (Other non-residential welfare facilities n.e.c.)
R	**예술, 스포츠 및 여가관련 서비스업 (Arts, sports and recreation related services)**
90	**창작, 예술 및 여가관련 서비스업 (Creative, arts and recreation related services)**
901	창작 및 예술관련 서비스업 (Creative and arts related services)
9011	공연시설 운영업 (Operation of public performance facilities)
90110	공연시설 운영업 (Operation of public performance facilities)

Code	산 업 분 류 명 (Industrial Classification)
9012	공연단체 (Operation of public performance companies)
90121	연극단체 (Operation of dramatic companies)
90122	무용 및 음악단체 (Musical groups and dance companies)
90123	기타 공연단체 (Other performing arts companies)
9013	자영 예술가 (Independent artists)
90131	공연 예술가 (Independent performing artists)
90132	비공연 예술가 (Independent non-performing artists)
9019	기타 창작 및 예술관련 서비스업 (Other creative and arts related services)
90191	공연 기획업 (Performing arts event promotion and organization)
90192	공연 및 제작관련 대리업 (Public performance and production agencies)
90199	그 외 기타 창작 및 예술관련 서비스업 (Other creative and arts related services n.e.c.)
902	도서관, 사적지 및 유사 여가관련 서비스업 (Library, historical sites and buildings and similar recreation related services)
9021	도서관, 기록보존소 및 독서실 운영업 (Operation of library, archives and reading room)
90211	도서관 및 기록보존소 운영업 (Library and archives activities)
90212	독서실 운영업 (Reading room operation)
9022	박물관 및 사적지 관리 운영업 (Museums activities and operation of historical sites and buildings)
90221	박물관 운영업 (Museum activities)
90222	사적지 관리 운영업 (Operation of historical sites and buildings)
9023	식물원, 동물원 및 자연공원 운영업 (Botanical and zoological gardens and nature reserves activities)
90231	식물원 및 동물원 운영업 (Operation of botanical and zoological gardens)
90232	자연공원 운영업 (Operation of nature reserves)
9029	기타 유사 여가관련 서비스업 (Other recreation activities n.e.c.)
90290	기타 유사 여가관련 서비스업 (Other recreation activities n.e.c.)
91	**스포츠 및 오락관련 서비스업 (Sports activities and amusement activities)**
911	스포츠 서비스업 (Sports services)
9111	경기장 운영업 (Arena and stadium operation)
91111	실내 경기장 운영업 (Indoor arena and stadium operation)
91112	실외 경기장 운영업 (Outdoor arena and stadium operation)
91113	경주장 및 동물 경기장 운영업 (Racetrack operation)
9112	골프장 및 스키장 운영업 (Golf course and skiing facility operation)
91121	골프장 운영업 (Golf course operation)
91122	스키장 운영업 (Skiing facility operation)
9113	기타 스포츠시설 운영업 (Other sports facility operation)
91131	종합 스포츠시설 운영업 (Other complex sports facility operation)
91132	체력단련시설 운영업 (Physical fitness facility operation)
91133	수영장 운영업 (Swimming pool operation)
91134	볼링장 운영업 (Bowling alley operation)
91135	당구장 운영업 (Billiard room operation)
91136	골프연습장 운영업 (Golf practice range operation)
91139	그 외 기타 스포츠시설 운영업 (Other sports facility operation n.e.c.)
9119	기타 스포츠 서비스업 (Other sports services)
91191	스포츠 클럽 운영업 (Sports club operation)
91199	그 외 기타 스포츠 서비스업 (Other sports services n.e.c.)
912	유원지 및 기타 오락관련 서비스업 (Amusement parks and other recreation activities)
9121	유원지 및 테마파크 운영업 (Amusement and theme park operation)
91210	유원지 및 테마파크 운영업 (Amusement and theme park operation)
9122	오락장 운영업 (Entertainment facility operation)
91221	전자 게임장 운영업 (Amusement arcade operation)
91222	컴퓨터 게임방 운영업 (Computer game room operation)
91223	노래연습장 운영업 (Singing room operation)
91229	기타 오락장 운영업 (Other entertainment facility operation)
9123	수상오락 서비스업 (Water recreation services)
91231	낚시장 운영업 (Operation of indoor and outdoor fishing place)
91239	기타 수상오락 서비스업 (Other water recreation services)
9124	사행시설 관리 및 운영업 (Gambling and betting activities)
91241	복권발행 및 판매업 (Publication and sale of lottery)
91249	기타 사행시설 관리 및 운영업 (Other gambling and betting activities)
9129	그 외 기타 오락관련 서비스업 (Other amusement and recreation activities)
91291	무도장 운영업 (Ballroom operation)

Code	산 업 분 류 명 (Industrial Classification)
91292	체육공원 및 유사 공원 운영업 (Operation of recreational and sports park including similar activities)
91293	기원 운영업 (Badug room operation)
91299	그 외 기타 분류 안된 오락관련 서비스업 (Other amusement and recreation activities n.e.c.)
S	**협회 및 단체, 수리 및 기타 개인 서비스업 (Membership organizations, repair and other personal services)**
94	**협회 및 단체 (Membership organizations)**
941	산업 및 전문가 단체 (Business, employers and professional membership organizations)
9411	산업 단체 (Business and employers membership organizations)
94110	산업 단체 (Business and employers membership organizations)
9412	전문가 단체 (Professional membership organizations)
94120	전문가 단체 (Professional membership organizations)
942	노동조합 (Trade unions)
9420	노동조합 (Trade unions)
94200	노동조합 (Trade unions)
949	기타 협회 및 단체 (Other membership organizations)
9491	종교 단체 (Religious organizations)
94911	불교 단체 (Buddhism organizations)
94912	기독교 단체 (Christianity organizations)
94913	천주교 단체 (Catholicism organizations)
94914	민족종교 단체 (Korean religious organizations)
94919	기타 종교 단체 (Other religious organizations)
9492	정치 단체 (Political organizations)
94920	정치 단체 (Political organizations)
9493	시민운동 단체 (Social advocacy organizations)
94931	환경운동 단체 (Environmental advocacy organizations)
94939	기타 시민운동 단체 (Other social advocacy organizations)
9499	그 외 기타 협회 및 단체 (Other membership organizations)
94990	그 외 기타 협회 및 단체 (Other membership organizations n.e.c.)
95	**개인 및 소비용품 수리업 (Maintenance and repair services of personal and household goods)**
951	컴퓨터 및 통신장비 수리업 (Maintenance and repair services of computers and communication equipment)
9511	컴퓨터 및 주변 기기 수리업 (Maintenance and repair services of computers and peripheral equipment)
95110	컴퓨터 및 주변 기기 수리업 (Maintenance and repair services of computers and peripheral equipment)
9512	통신장비 수리업 (Maintenance and repair services of communication equipment)
95120	통신장비 수리업 (Maintenance and repair services of communication equipment)
952	자동차 및 모터사이클 수리업 (Maintenance and repair services of motor vehicles and motorcycles)
9521	자동차 수리 및 세차업 (Maintenance, repair and washing services of motor vehicles)
95211	자동차 종합 수리업 (General repair services of motor vehicles)
95212	자동차 전문 수리업 (Repair services of motor vehicles specializing in parts)
95213	자동차 세차업 (Motor vehicle washing services)
9522	모터사이클 수리업 (Maintenance and repair services of motorcycles)
95220	모터사이클 수리업 (Repair services of motorcycles)
953	개인 및 가정용품 수리업 (Repair services of personal and household goods)
9531	가전제품 수리업 (Repair services of electrical household machinery and appliances)
95310	가전제품 수리업 (Repair services of electrical household machinery and appliances)
9539	기타 개인 및 가정용품 수리업 (Repair services of other personal and household goods)
95391	의복 및 기타 가정용 직물제품 수리업 (Repair services of clothing and other household textile goods)
95392	가죽, 가방 및 신발 수리업 (Repair services of leather goods, luggage, footwear)
95393	시계, 귀금속 및 악기 수리업 (Repair services of watches, jewellery and musical instruments)
95399	그 외 기타 개인 및 가정용품 수리업 (Repair services of other personal and household goods n.e.c.)
96	**기타 개인 서비스업 (Other personal services activities)**
961	미용, 욕탕 및 유사 서비스업 (Personal care services)
9611	이용 및 미용업 (Hairs, nails and skin cares)
96111	이용업 (Barber shops)
96112	두발 미용업 (Hair beauty shops)
96113	피부 미용업 (Skin beauty shops)
96119	기타 미용업 (Other beauty shops)
9612	욕탕, 마사지 및 기타 신체관리 서비스업 (Saunas, massages and other physical well-being services)
96121	욕탕업 (Turkish baths, sauna and steam baths, solariums)
96122	마사지업 (Massage salons)

Code	산 업 분 류 명 (Industrial Classification)
96129	체형 등 기타 신체관리 서비스업 (Other physical well-being services)
969	그 외 기타 개인 서비스업 (Other personnal service activities n.e.c.)
9691	세탁업 (Washing and dry cleaning services)
96911	산업용 세탁업 (Industrial laundry services)
96912	가정용 세탁업 (Household laundry services)
96913	세탁물 공급업 (Laundry supplies)
9692	장례식장 및 관련 서비스업 (Funeral homes and related services)
96921	장례식장 및 장의관련 서비스업 (Funeral homes and funeral related services)
96922	화장터 운영, 묘지 분양 및 관리업 (Cremation, graveyard subdivision and management)
9699	그 외 기타 분류 안된 개인 서비스업 (All other personnal service activities n.e.c.)
96991	예식장업 (Wedding chapel services)
96992	점술 및 유사 서비스업 (Fortune-telling and the similar services)
96993	개인 간병 및 유사 서비스업 (Private nursing and similar services)
96994	결혼 상담 및 준비 서비스업 (Marriage consulting and planning service)
96995	애완동물 장묘 및 보호 서비스업 (Pet funeral and care services)
96999	그 외 기타 달리 분류되지 않은 개인 서비스업 (All other personal service activities n.e.c.)
T	**가구 내 고용활동 및 달리 분류되지 않은 자가소비 생산활동 (Activities of households as employers; undifferentiated goods-and services-producing activities of households for own use)**
97	**가구 내 고용활동 (Activities of households as employers of domestic personnel)**
970	가구 내 고용활동 (Activities of households as employers of domestic personnel)
9700	가구 내 고용활동 (Activities of households as employers of domestic personnel)
97000	가구 내 고용활동 (Activities of households as employers of domestic personnel)
98	**달리 분류되지 않은 자가소비를 위한 가구의 재화 및 서비스 생산활동 (Undiferentiated goods-and services-producing activities of private households for own use)**
981	자가 소비를 위한 가사 생산 활동 (Undiferentiated goods-producing activities of private households for own use)
9810	자가 소비를 위한 가사 생산 활동 (Undiferentiated goods-producing activities of private households for own use)
98100	자가 소비를 위한 가사 생산 활동 (Undiferentiated goods-producing activities of private households for own use)
982	자가 소비를 위한 가사 서비스 활동 (Undiferentiated service-producing activities of private households for own use)
9820	자가 소비를 위한 가사 서비스 활동 (Undiferentiated service-producing activities of private households for own use)
98200	자가 소비를 위한 가사 서비스 활동 (Undiferentiated service-producing activities of private households for own use)
U	**국제 및 외국기관 (Activities of extraterritorial organizations and bodies)**
99	**국제 및 외국기관 (Activities of extraterritorial organizations and bodies)**
990	국제 및 외국기관 (Activities of extraterritorial organizations and bodies)
9900	국제 및 외국기관 (Activities of extraterritorial organizations and bodies)
99001	주한 외국공관 (Foreign officail residence)
99009	기타 국제 및 외국기관 (Other extraterritorial organizations and bodies n.e.c.)

2

사업체수 상위 50대 산업(세세분류), 구별 사업체수, 종사자수

2. 사업체수 상위 50대 산업(세세분류), 구별 사업체수, 종사자수

(서울특별시 ~ 중랑구) 단위 : 개, 명

산업분류 Industrial Classification	서울특별시 Seoul		종로구 Jongno-gu		중구 Jung-gu		용산구 Yongsan-gu	
	사업체수 Estab.	종사자수 Workers	사업체수 Estab.	종사자수 Workers	사업체수 Estab.	종사자수 Workers	사업체수 Estab.	종사자수 Workers
1 47912 전자상거래소매업	55,790	100,569	1,353	5,766	1,737	4,179	1,579	3,557
2 49231 택시운송업	42,360	65,212	187	187	207	219	543	545
3 49302 용달화물자동차운송업	36,870	37,147	671	671	683	688	601	601
4 56111 한식일반음식점업	30,899	82,152	1,568	4,600	1,556	5,168	883	2,327
5 68221 부동산중개및대리업	28,161	42,339	605	885	664	1,176	929	1,234
6 68112 비주거용건물임대업	22,495	51,862	1,323	3,210	1,621	5,130	596	1,363
7 42600 건설장비운영업	21,136	22,444	6	6	5	5	11	31
8 56221 커피전문점	19,200	56,685	1,027	3,286	934	2,992	694	1,976
9 96112 두발미용업	18,885	33,050	266	430	333	604	396	780
10 71531 경영컨설팅업	15,478	53,902	500	2,620	468	2,933	387	2,290
11 85501 일반교과학원	15,026	54,362	139	416	72	275	134	412
12 46413 남녀용겉옷및셔츠도매업	14,604	45,288	509	1,038	10,658	17,065	94	597
13 42412 도배,실내장식및내장목공사업	14,464	55,267	213	615	215	712	361	1,080
14 58222 응용소프트웨어개발및공급업	13,075	95,193	192	1,381	264	4,087	194	1,362
15 56219 기타주점업	13,056	22,017	576	1,069	396	700	514	918
16 47911 전자상거래소매중개업	11,112	28,364	247	387	296	1,732	307	694
17 56113 한식육류요리전문점	10,693	35,052	405	1,546	382	1,424	281	988
18 47122 체인화편의점	9,752	38,235	300	1,154	365	1,275	282	1,086
19 49303 개별화물자동차운송업	9,711	10,987	66	86	111	114	110	115
20 71310 광고대행업	9,617	50,658	222	977	381	3,239	221	2,362
21 56194 김밥및기타간이음식점업	9,294	21,583	378	860	387	952	273	683
22 86201 일반의원	9,089	67,671	190	1,160	234	1,839	146	911
23 47412 여자용겉옷소매업	8,306	13,989	254	371	951	1,608	244	363
24 49301 일반화물자동차운송업	7,937	14,896	111	205	238	815	190	450
25 94912 기독교단체	7,733	22,790	253	1,205	104	521	145	1,159
26 75999 그외기타분류안된사업지원서비스업	7,527	21,691	174	572	276	1,118	145	1,213
27 46800 상품종합도매업	7,191	25,000	225	1,357	365	1,915	255	529
28 58221 시스템소프트웨어개발및공급업	6,689	82,639	85	964	131	3,187	90	980
29 46595 전기용기계·장비및관련기자재도매업	6,187	24,588	632	1,537	177	652	121	575
30 96912 가정용세탁업	6,154	8,601	115	164	95	133	147	194
31 72111 건축설계및관련서비스업	6,060	50,438	244	1,109	154	3,200	160	616
32 46417 의복액세서리및모조장신구도매업	6,035	11,706	1,321	2,254	3,213	4,813	43	132
33 56193 치킨전문점	5,954	14,091	148	417	126	319	136	348
34 47129 기타음·식료품위주종합소매업	5,894	10,781	301	599	398	556	213	392
35 47811 의약품및의료용품소매업	5,807	14,987	206	787	174	428	136	270
36 91223 노래연습장운영업	5,761	6,520	101	120	108	138	78	89
37 71202 세무사업	5,567	25,650	211	919	319	1,671	107	485
38 47813 화장품,비누및방향제소매업	5,492	13,278	124	297	320	906	124	330
39 62010 컴퓨터프로그래밍서비스업	5,445	30,239	100	658	141	1,222	104	332
40 46510 컴퓨터및주변장치,소프트웨어도매업	5,429	31,507	62	361	87	1,316	1,540	7,267
41 56122 일식음식점업	5,406	19,110	235	896	232	855	228	817
42 56191 제과점업	5,348	19,814	199	800	180	874	192	866
43 68212 비주거용부동산관리업	5,325	41,978	328	4,734	399	4,076	120	612
44 42201 배관및냉·난방공사업	5,282	33,399	71	105	62	109	100	444
45 56121 중식음식점업	5,218	20,040	192	825	227	1,043	149	676
46 14112 여자용겉옷제조업	5,210	24,488	909	2,449	841	2,652	163	442
47 56192 피자,햄버거,샌드위치및유사음식점업	5,152	24,801	185	839	161	814	183	1,031
48 96113 피부미용업	5,066	7,426	79	136	118	233	94	197
49 87210 보육시설운영업	5,038	50,629	72	968	66	939	107	1,096
50 46443 화장품및화장용품도매업	4,964	26,723	90	859	248	1,058	89	1,833

2. Number of Establishments, Workers by Top 50 Industrial Sub-classes(in Estab.'s) & Gu

(Seoul ~ Jungnang-gu) Unit : Each, Person

성동구 Seongdong-gu		광진구 Gwangjin-gu		동대문구 Dongdaemun-gu		중랑구 Jungnang-gu		산업분류 Industrial Classification	
사업체수 Estab.	종사자수 Workers	사업체수 Estab.	종사자수 Workers	사업체수 Estab.	종사자수 Workers	사업체수 Estab.	종사자수 Workers		
2,282	5,764	1,854	2,953	2,297	4,048	2,061	2,876	47912 전자상거래소매업	1
983	2,034	1,036	1,566	1,488	1,926	2,481	4,454	49231 택시운송업	2
1,213	1,222	1,007	1,010	1,617	1,618	2,027	2,038	49302 용달화물자동차운송업	3
975	2,268	1,055	2,379	1,338	2,903	1,043	2,135	56111 한식일반음식점업	4
923	1,284	976	1,326	921	1,159	813	1,057	68221 부동산중개및대리업	5
837	1,590	595	1,090	686	1,527	352	616	68112 비주거용건물임대업	6
765	783	95	105	1,872	1,888	2,240	2,266	42600 건설장비운영업	7
718	2,243	698	1,797	613	1,539	470	1,169	56221 커피전문점	8
517	830	765	1,175	646	861	789	1,003	96112 두발미용업	9
662	2,148	268	686	177	373	150	315	71531 경영컨설팅업	10
318	1,049	461	1,480	384	1,139	371	1,064	85501 일반교과학원	11
265	1,885	133	606	334	1,090	112	298	46413 남녀용겉옷및셔츠도매업	12
472	1,775	468	1,420	424	821	640	1,290	42412 도배,실내장식및내장목공사업	13
620	5,231	213	772	158	488	151	380	58222 응용소프트웨어개발및공급업	14
312	547	612	1,123	430	652	504	686	56219 기타주점업	15
405	682	276	325	429	547	368	440	47911 전자상거래소매중개업	16
372	1,244	452	1,261	395	1,049	485	1,168	56113 한식육류요리전문점	17
302	1,192	374	1,403	361	1,528	313	1,342	47122 체인화편의점	18
210	237	235	238	277	277	760	814	49303 개별화물자동차운송업	19
413	2,057	159	342	124	250	136	273	71310 광고대행업	20
266	642	337	781	339	672	312	598	56194 김밥및기타간이음식점업	21
223	1,206	274	1,893	256	1,509	249	1,690	86201 일반의원	22
163	317	258	352	273	388	231	279	47412 여자용겉옷소매업	23
184	353	154	179	193	394	159	262	49301 일반화물자동차운송업	24
156	582	257	567	295	828	382	803	94912 기독교단체	25
209	603	193	392	268	653	255	487	75999 그외기타분류안된사업지원서비스업	26
270	1,777	154	232	215	542	106	149	46800 상품종합도매업	27
360	4,959	109	685	69	212	88	211	58221 시스템소프트웨어개발및공급업	28
75	288	52	188	63	130	39	77	46595 전기용기계·장비및관련기자재도매업	29
178	325	245	340	236	329	253	319	96912 가정용세탁업	30
308	2,828	221	770	102	343	94	259	72111 건축설계및관련서비스업	31
109	354	46	150	145	363	54	87	46417 의복액세서리및모조장신구도매업	32
181	435	218	507	243	560	245	573	56193 치킨전문점	33
181	328	173	305	299	467	269	482	47129 기타음·식료품위주종합소매업	34
162	423	186	456	347	711	191	447	47811 의약품및의료용품소매업	35
142	156	347	389	192	212	342	364	91223 노래연습장운영업	36
231	886	94	463	123	600	44	197	71202 세무사업	37
179	381	158	322	148	239	175	272	47813 화장품,비누및방향제소매업	38
217	1,320	123	333	80	168	85	136	62010 컴퓨터프로그래밍서비스업	39
146	1,335	146	282	75	150	70	190	46510 컴퓨터및주변장치,소프트웨어도매업	40
160	525	192	571	121	298	95	260	56122 일식음식점업	41
168	587	200	613	168	584	151	377	56191 제과점업	42
191	1,898	111	1,035	166	635	105	651	68212 비주거용부동산관리업	43
139	765	185	601	219	962	398	1,040	42201 배관및냉·난방공사업	44
137	515	214	742	180	567	102	332	56121 중식음식점업	45
282	1,893	129	457	519	2,085	157	617	14112 여자용겉옷제조업	46
173	765	176	806	180	737	130	573	56192 피자,햄버거,샌드위치및유사음식점업	47
123	166	184	235	129	153	166	184	96113 피부미용업	48
168	1,655	160	1,488	190	1,723	209	2,166	87210 보육시설운영업	49
204	1,120	126	392	94	198	91	189	46443 화장품및화장용품도매업	50

2. 사업체수 상위 50대 산업(세세분류), 구별 사업체수, 종사자수

(성북구 ~ 강서구) 단위 : 개, 명

산업분류 Industrial Classification	성북구 Seongbuk-gu		강북구 Gangbuk-gu		도봉구 Dobong-gu		노원구 Nowon-gu	
	사업체수 Estab.	종사자수 Workers	사업체수 Estab.	종사자수 Workers	사업체수 Estab.	종사자수 Workers	사업체수 Estab.	종사자수 Workers
1 47912 전자상거래소매업	2,260	3,314	1,640	2,125	1,460	1,811	2,414	2,863
2 49231 택시운송업	1,662	2,089	1,578	2,245	2,816	5,130	3,828	5,314
3 49302 용달화물자동차운송업	1,379	1,385	988	988	1,635	1,636	1,635	1,635
4 56111 한식일반음식점업	992	2,146	1,017	2,192	670	1,539	924	2,350
5 68221 부동산중개및대리업	940	1,183	641	810	565	750	789	1,022
6 68112 비주거용건물임대업	437	789	248	526	204	383	314	686
7 42600 건설장비운영업	12	13	101	102	75	84	510	521
8 56221 커피전문점	597	1,594	443	1,095	355	906	591	1,817
9 96112 두발미용업	772	1,125	680	860	610	727	808	1,194
10 71531 경영컨설팅업	213	525	101	262	101	209	174	288
11 85501 일반교과학원	631	1,774	300	754	427	1,033	1,080	3,435
12 46413 남녀용겉옷및셔츠도매업	163	500	57	104	36	52	74	118
13 42412 도배,실내장식및내장목공사업	432	756	459	1,026	457	1,428	615	1,177
14 58222 응용소프트웨어개발및공급업	219	743	89	148	98	157	213	383
15 56219 기타주점업	443	663	542	796	268	369	334	658
16 47911 전자상거래소매중개업	454	587	303	357	234	269	457	496
17 56113 한식육류요리전문점	363	981	333	949	320	788	393	1,133
18 47122 체인화편의점	333	1,363	267	1,146	229	953	331	1,417
19 49303 개별화물자동차운송업	266	266	193	193	301	301	447	447
20 71310 광고대행업	143	272	115	209	97	198	146	303
21 56194 김밥및기타간이음식점업	336	721	257	520	222	466	362	799
22 86201 일반의원	251	1,755	223	1,678	161	906	362	2,543
23 47412 여자용겉옷소매업	229	320	150	206	141	167	412	591
24 49301 일반화물자동차운송업	101	122	40	91	115	170	117	166
25 94912 기독교단체	263	790	316	654	304	629	378	948
26 75999 그외기타분류안된사업지원서비스업	225	414	204	405	201	399	297	498
27 46800 상품종합도매업	189	342	105	154	89	189	177	246
28 58221 시스템소프트웨어개발및공급업	89	240	45	68	40	177	87	198
29 46595 전기용기계·장비및관련기자재도매업	39	65	31	83	23	49	53	83
30 96912 가정용세탁업	256	317	211	287	187	257	240	336
31 72111 건축설계및관련서비스업	113	326	74	187	56	206	94	241
32 46417 의복액세서리및모조장신구도매업	71	144	30	83	37	79	42	60
33 56193 치킨전문점	258	567	195	396	197	419	312	728
34 47129 기타음·식료품위주종합소매업	227	370	203	366	180	355	193	367
35 47811 의약품및의료용품소매업	208	515	174	426	129	348	238	663
36 91223 노래연습장운영업	150	162	281	313	184	205	252	306
37 71202 세무사업	49	246	65	301	44	190	35	164
38 47813 화장품,비누및방향제소매업	151	295	121	204	116	276	237	475
39 62010 컴퓨터프로그래밍서비스업	108	193	64	135	52	68	143	267
40 46510 컴퓨터및주변장치,소프트웨어도매업	56	181	36	54	36	52	82	162
41 56122 일식음식점업	138	455	93	302	81	236	140	461
42 56191 제과점업	176	639	119	395	116	379	221	795
43 68212 비주거용부동산관리업	73	301	68	290	88	900	172	737
44 42201 배관및냉·난방공사업	205	396	237	454	175	346	145	273
45 56121 중식음식점업	149	511	111	330	85	270	158	557
46 14112 여자용겉옷제조업	309	914	169	612	44	146	27	108
47 56192 피자,햄버거,샌드위치및유사음식점업	187	849	140	676	112	434	209	1,068
48 96113 피부미용업	158	195	144	167	103	111	200	231
49 87210 보육시설운영업	225	2,061	133	1,428	190	1,690	331	2,621
50 46443 화장품및화장용품도매업	72	167	53	78	48	88	83	132

2. Number of Establishments, Workers by Top 50 Industrial Sub-classes(in Estab.'s) & Gu

(Seongbuk-gu ~ Gangseo-gu) Unit : Each, Person

은평구 Eunpyeong-gu		서대문구 Seodaemun-gu		마포구 Mapo-gu		양천구 Yangcheon-gu		강서구 Gangseo-gu		산업분류 Industrial Classification	
사업체수 Estab.	종사자수 Workers	사업체수 Estab.	종사자수 Workers	사업체수 Estab.	종사자수 Workers	사업체수 Estab.	종사자수 Workers	사업체수 Estab.	종사자수 Workers		
2,315	2,702	1,694	2,079	2,902	5,899	1,864	2,317	3,290	5,761	47912	*1*
2,743	3,822	1,375	2,249	1,091	1,697	2,686	4,491	3,679	6,180	49231	*2*
1,372	1,373	1,071	1,071	1,252	1,303	1,830	1,848	2,827	2,853	49302	*3*
1,003	2,215	890	2,119	1,519	3,925	859	2,147	1,430	3,801	56111	*4*
1,298	1,542	758	997	1,318	1,863	1,022	1,337	1,548	2,454	68221	*5*
337	630	480	1,083	1,341	2,511	423	817	808	1,428	68112	*6*
13	13	454	467	1,099	1,124	375	464	252	344	42600	*7*
579	1,422	470	1,460	1,614	4,442	504	1,567	906	2,728	56221	*8*
977	1,299	598	1,065	1,023	2,027	850	1,263	1,072	1,657	96112	*9*
173	325	273	776	804	2,401	262	553	537	1,513	71531	*10*
687	1,755	435	1,402	579	1,868	1,500	5,914	846	2,303	85501	*11*
50	121	47	78	143	1,284	57	114	118	749	46413	*12*
545	906	369	968	756	3,425	590	2,281	768	2,590	42412	*13*
185	294	236	869	723	5,063	181	338	656	3,648	58222	*14*
477	668	460	745	1,053	1,975	398	601	754	1,184	56219	*15*
503	564	344	402	659	1,035	427	495	663	904	47911	*16*
439	1,221	312	878	647	2,168	292	1,016	594	1,812	56113	*17*
367	1,622	327	1,404	511	1,915	302	1,287	543	2,225	47122	*18*
465	469	329	358	310	321	584	692	756	1,048	49303	*19*
182	333	161	542	678	3,888	165	343	477	1,637	71310	*20*
367	741	340	737	473	1,150	313	806	460	1,093	56194	*21*
325	2,243	207	1,254	391	2,733	305	1,999	428	3,112	86201	*22*
247	320	162	225	253	456	297	441	355	467	47412	*23*
188	231	361	420	325	492	806	1,512	383	896	49301	*24*
404	855	246	717	239	723	412	1,081	549	1,206	94912	*25*
332	467	189	294	424	1,194	273	635	416	820	75999	*26*
150	215	129	212	418	895	202	298	369	1,474	46800	*27*
88	133	83	278	416	6,057	96	331	292	3,344	58221	*28*
45	102	24	558	129	506	86	230	151	925	46595	*29*
273	332	185	228	250	371	257	331	342	789	96912	*30*
105	323	97	253	313	982	97	215	233	826	72111	*31*
26	42	29	43	67	137	32	64	60	177	46417	*32*
281	600	182	430	271	641	249	568	333	823	56193	*33*
217	386	190	354	196	452	210	418	264	479	47129	*34*
228	608	167	546	217	502	197	505	287	735	47811	*35*
227	258	112	142	206	249	230	252	317	348	91223	*36*
46	194	43	169	251	1,080	95	432	239	854	71202	*37*
198	440	127	368	243	852	165	348	277	589	47813	*38*
135	202	113	244	360	2,772	135	268	290	1,115	62010	*39*
79	115	61	249	219	1,082	72	123	213	1,093	46510	*40*
128	370	159	429	526	1,606	129	411	237	874	56122	*41*
215	650	176	607	371	1,210	206	681	298	906	56191	*42*
85	394	74	409	194	1,803	139	600	301	2,099	68212	*43*
270	744	146	252	138	412	242	856	330	1,426	42201	*44*
144	485	154	560	314	1,244	124	471	239	887	56121	*45*
49	111	114	326	296	745	34	197	50	298	14112	*46*
174	756	196	897	335	1,411	192	949	280	1,318	56192	*47*
186	219	106	123	334	486	199	250	354	454	96113	*48*
228	2,596	141	1,489	194	2,074	263	2,202	332	3,127	87210	*49*
77	156	70	116	252	1,119	112	275	266	1,038	46443	*50*

2. 사업체수 상위 50대 산업(세세분류), 구별 사업체수, 종사자수

(구로구 ~ 강동구) 단위 : 개, 명

산업분류 Industrial Classification	구로구 Guro-gu		금천구 Geumcheon-gu		영등포구 Yeongdeungpo-gu		동작구 Dongjak-gu	
	사업체수 Estab.	종사자수 Workers	사업체수 Estab.	종사자수 Workers	사업체수 Estab.	종사자수 Workers	사업체수 Estab.	종사자수 Workers
1 47912 전자상거래소매업	2,257	3,511	1,979	4,644	2,256	3,889	1,770	2,184
2 49231 택시운송업	2,398	3,095	1,046	2,068	1,053	1,863	959	1,000
3 49302 용달화물자동차운송업	1,551	1,566	1,010	1,045	2,183	2,234	811	813
4 56111 한식일반음식점업	1,102	2,676	941	2,254	1,846	5,237	798	1,875
5 68221 부동산중개및대리업	890	1,149	836	1,382	1,271	1,794	947	1,246
6 68112 비주거용건물임대업	681	1,115	1,063	1,484	1,089	2,654	425	878
7 42600 건설장비운영업	338	356	65	115	8,721	8,976	313	478
8 56221 커피전문점	529	1,531	473	1,274	1,000	3,334	533	1,412
9 96112 두발미용업	761	1,071	499	646	737	1,238	661	934
10 71531 경영컨설팅업	598	1,735	923	3,064	1,351	6,336	202	402
11 85501 일반교과학원	453	1,158	203	523	375	1,202	523	1,553
12 46413 남녀용겉옷및셔츠도매업	140	718	237	2,196	138	1,154	19	60
13 42412 도배,실내장식및내장목공사업	561	2,614	514	1,868	572	2,077	407	771
14 58222 응용소프트웨어개발및공급업	1,117	8,742	1,771	11,338	917	9,905	211	590
15 56219 기타주점업	540	832	351	454	632	1,012	393	636
16 47911 전자상거래소매중개업	467	644	437	801	547	1,040	253	283
17 56113 한식육류요리전문점	399	1,060	309	815	491	1,792	309	863
18 47122 체인화편의점	368	1,429	293	1,017	500	1,987	329	1,262
19 49303 개별화물자동차운송업	468	523	350	448	879	897	212	215
20 71310 광고대행업	391	2,124	634	3,760	492	1,616	121	357
21 56194 김밥및기타간이음식점업	373	854	286	583	423	941	297	689
22 86201 일반의원	271	1,790	167	1,253	354	2,293	275	1,440
23 47412 여자용겉옷소매업	265	410	325	511	414	625	131	153
24 49301 일반화물자동차운송업	621	948	219	443	905	1,263	62	78
25 94912 기독교단체	368	1,076	268	463	248	1,321	302	810
26 75999 그외기타분류안된사업지원서비스업	388	879	283	750	437	1,206	167	388
27 46800 상품종합도매업	325	670	230	384	469	1,154	112	178
28 58221 시스템소프트웨어개발및공급업	747	8,904	850	8,876	467	7,954	102	326
29 46595 전기용기계·장비및관련기자재도매업	2,617	7,171	646	3,023	250	1,361	42	95
30 96912 가정용세탁업	250	337	162	200	245	315	245	306
31 72111 건축설계및관련서비스업	153	832	194	1,333	211	1,010	75	845
32 46417 의복액세서리및모조장신구도매업	37	410	55	150	77	208	21	43
33 56193 치킨전문점	264	563	166	339	262	629	224	542
34 47129 기타음·식료품위주종합소매업	345	599	232	369	372	578	156	287
35 47811 의약품및의료용품소매업	213	595	141	299	278	743	198	506
36 91223 노래연습장운영업	297	331	201	216	348	387	171	197
37 71202 세무사업	165	729	247	1,128	414	1,984	61	262
38 47813 화장품,비누및방향제소매업	233	470	142	251	274	677	114	242
39 62010 컴퓨터프로그래밍서비스업	348	2,113	648	4,075	367	2,424	114	180
40 46510 컴퓨터및주변장치,소프트웨어도매업	313	1,511	451	2,719	407	5,028	61	108
41 56122 일식음식점업	130	451	95	278	272	1,201	130	410
42 56191 제과점업	152	544	102	327	226	955	176	544
43 68212 비주거용부동산관리업	166	2,173	97	630	316	3,164	112	744
44 42201 배관및냉·난방공사업	264	961	307	3,609	264	1,685	196	518
45 56121 중식음식점업	356	877	200	577	574	1,855	151	467
46 14112 여자용겉옷제조업	63	347	388	2,407	39	160	30	165
47 56192 피자,햄버거,샌드위치및유사음식점업	169	775	109	558	225	1,155	166	767
48 96113 피부미용업	162	223	83	93	208	312	148	196
49 87210 보육시설운영업	292	2,575	139	1,405	237	2,633	188	1,943
50 46443 화장품및화장용품도매업	223	617	301	1,066	308	1,549	65	141

2. Number of Establishments, Workers by Top 50 Industrial Sub-classes(in Estab.'s) & Gu

(Guro-gu ~ Gangdong-gu) Unit : Each, Person

관 악 구 Gwanak-gu		서 초 구 Seocho-gu		강 남 구 Gangnam-gu		송 파 구 Songpa-gu		강 동 구 Gangdong-gu		산 업 분 류 Industrial Classification	
사업체수 Estab.	종사자수 Workers	사업체수 Estab.	종사자수 Workers	사업체수 Estab.	종사자수 Workers	사업체수 Estab.	종사자수 Workers	사업체수 Estab.	종사자수 Workers		
2,115	2,466	2,693	5,137	3,875	10,833	3,571	7,034	2,272	2,857	47912	*1*
2,059	2,653	338	688	1,036	1,668	2,508	4,193	2,580	3,836	49231	*2*
1,648	1,656	1,835	1,847	1,013	1,017	3,334	3,352	1,677	1,677	49302	*3*
1,327	3,068	1,535	5,381	2,749	9,666	1,729	5,022	1,150	2,759	56111	*4*
1,112	1,817	1,823	2,935	3,251	7,080	1,997	3,206	1,324	1,651	68221	*5*
620	1,228	2,170	5,197	4,001	11,643	1,327	3,140	517	1,144	68112	*6*
340	355	1,787	1,968	115	201	1,228	1,368	344	411	42600	*7*
702	1,952	1,086	3,576	1,789	6,265	1,189	3,521	686	1,787	56221	*8*
898	1,441	692	1,738	1,406	5,684	1,196	2,088	933	1,310	96112	*9*
220	732	1,827	5,904	3,748	13,637	1,084	3,261	275	614	71531	*10*
452	1,422	925	4,258	1,859	11,244	1,045	4,201	827	2,728	85501	*11*
75	276	220	1,349	589	9,515	226	3,004	110	1,317	46413	*12*
532	1,060	925	5,271	1,350	10,756	1,122	6,087	697	2,493	42412	*13*
289	1,154	1,230	11,475	2,135	20,695	773	5,543	240	407	58222	*14*
624	1,107	427	911	825	1,819	653	1,098	538	794	56219	*15*
353	396	602	1,225	859	5,318	728	8,184	494	557	47911	*16*
425	1,315	413	1,958	822	4,145	641	2,334	419	1,144	56113	*17*
453	1,953	465	1,765	857	2,975	593	2,121	387	1,414	47122	*18*
348	350	331	407	223	415	954	1,172	526	584	49303	*19*
131	524	1,018	5,092	2,419	18,136	419	1,373	172	451	71310	*20*
406	858	465	1,245	675	1,903	559	1,398	388	891	56194	*21*
328	2,068	715	7,349	1,773	16,644	581	3,877	400	2,526	86201	*22*
222	286	708	1,390	748	2,148	545	919	328	676	47412	*23*
132	296	1,177	2,680	439	1,007	419	1,041	298	382	49301	*24*
418	990	262	1,377	245	1,218	538	1,263	381	1,004	94912	*25*
208	433	417	3,172	813	3,056	400	967	333	676	75999	*26*
117	169	525	2,485	1,176	7,960	603	1,096	216	378	46800	*27*
124	508	549	7,173	1,170	21,091	416	5,454	96	329	58221	*28*
46	147	238	2,194	269	3,245	273	1,026	66	278	46595	*29*
381	456	277	377	412	590	422	581	290	387	96912	*30*
139	360	892	6,698	1,097	15,065	725	9,213	109	2,398	72111	*31*
15	17	78	511	162	761	100	261	165	363	46417	*32*
306	703	221	641	316	896	350	838	270	609	56193	*33*
243	471	152	323	227	507	250	596	203	375	47129	*34*
232	504	268	647	532	1,430	425	1,212	273	681	47811	*35*
302	349	232	279	248	300	455	500	238	258	91223	*36*
80	329	697	3,485	1,294	6,335	526	2,181	87	366	71202	*37*
181	395	327	904	752	2,490	365	755	241	500	47813	*38*
187	464	415	3,054	661	6,690	320	1,421	135	385	62010	*39*
85	203	362	1,680	377	4,686	295	1,255	98	305	46510	*40*
217	602	319	1,398	788	3,576	377	1,315	184	513	56122	*41*
194	697	296	1,330	430	2,168	358	1,402	258	884	56191	*42*
127	716	486	2,882	953	6,260	298	3,170	156	1,065	68212	*43*
303	1,292	135	2,214	169	3,467	312	9,586	270	882	42201	*44*
214	687	219	1,339	416	2,514	250	1,234	159	475	56121	*45*
241	1,084	46	813	230	5,063	51	324	30	73	14112	*46*
225	1,014	224	1,255	478	2,661	354	1,747	189	946	56192	*47*
207	241	319	513	656	1,478	408	571	198	259	96113	*48*
200	1,919	176	2,220	196	2,320	357	3,673	244	2,618	87210	*49*
60	272	412	2,295	1,123	10,312	366	1,301	131	352	46443	*50*

3

종업원수 상위 50대 산업(세세분류), 구별 사업체수, 종사자수

3. 종업원수 상위 50대 산업(세세분류), 구별 사업체수, 종사자수

(서울특별시 ~ 중랑구) 단위 : 개, 명

산업분류 Industrial Classification	서울특별시 Seoul		종로구 Jongno-gu		중구 Jung-gu		용산구 Yongsan-gu	
	사업체수 Estab.	종사자수 Workers	사업체수 Estab.	종사자수 Workers	사업체수 Estab.	종사자수 Workers	사업체수 Estab.	종사자수 Workers
1 75122 상용인력공급및인사관리서비스업	621	133,286	13	6,732	54	14,318	7	581
2 47912 전자상거래소매업	55,790	100,569	1,353	5,766	1,737	4,179	1,579	3,557
3 58222 응용소프트웨어개발및공급업	13,075	95,193	192	1,381	264	4,087	194	1,362
4 86101 종합병원	56	93,153	4	10,961	2	2,347	1	1,799
5 71511 제조업회사본부	1,169	88,056	55	7,060	69	11,980	24	4,738
6 58221 시스템소프트웨어개발및공급업	6,689	82,639	85	964	131	3,187	90	980
7 56111 한식일반음식점업	30,899	82,152	1,568	4,600	1,556	5,168	883	2,327
8 75121 임시및일용인력공급업	1,263	76,169	28	2,577	45	1,819	24	730
9 86201 일반의원	9,089	67,671	190	1,160	234	1,839	146	911
10 85302 대학교	80	66,189	9	5,042	1	2,332	1	1,469
11 84113 지방행정집행기관	477	65,996	20	1,584	19	11,039	19	1,843
12 87293 방문복지서비스제공업	2,316	65,634	34	728	37	612	37	1,057
13 49231 택시운송업	42,360	65,212	187	187	207	219	543	545
14 62021 컴퓨터시스템통합자문및구축서비스업	3,190	60,464	63	3,309	69	1,862	49	1,247
15 74100 사업시설유지·관리서비스업	1,207	60,321	31	636	76	4,659	37	2,355
16 56221 커피전문점	19,200	56,685	1,027	3,286	934	2,992	694	1,976
17 42412 도배,실내장식및내장목공사업	14,464	55,267	213	615	215	712	361	1,080
18 85501 일반교과학원	15,026	54,362	139	416	72	275	134	412
19 71531 경영컨설팅업	15,478	53,902	500	2,620	468	2,933	387	2,290
20 64121 국내은행	1,883	53,733	101	5,274	168	23,768	61	1,233
21 42132 콘크리트및철근공사업	509	53,041	2	11	2	17	—	—
22 68112 비주거용건물임대업	22,495	51,862	1,323	3,210	1,621	5,130	596	1,363
23 71310 광고대행업	9,617	50,658	222	977	381	3,239	221	2,362
24 87210 보육시설운영업	5,038	50,629	72	968	66	939	107	1,096
25 72111 건축설계및관련서비스업	6,060	50,438	244	1,109	154	3,200	160	616
26 85120 초등학교	603	45,348	13	741	12	772	15	976
27 46413 남녀용겉옷및셔츠도매업	14,604	45,288	509	1,038	10,658	17,065	94	597
28 74211 건축물일반청소업	3,066	43,403	57	2,252	41	339	66	1,689
29 68221 부동산중개및대리업	28,161	42,339	605	885	664	1,176	929	1,234
30 68212 비주거용부동산관리업	5,325	41,978	328	4,734	399	4,076	120	612
31 47122 체인화편의점	9,752	38,235	300	1,154	365	1,275	282	1,086
32 49302 용달화물자동차운송업	36,870	37,147	671	671	683	688	601	601
33 84404 경찰	399	35,753	28	5,443	21	2,239	14	862
34 56113 한식육류요리전문점	10,693	35,052	405	1,546	382	1,424	281	988
35 66202 보험대리및중개업	4,628	34,915	214	1,550	937	5,124	70	478
36 71101 변호사업	3,722	33,447	96	6,979	108	2,391	22	68
37 42201 배관및냉·난방공사업	5,282	33,399	71	105	62	109	100	444
38 75991 콜센터및텔레마케팅서비스업	543	33,358	15	680	40	3,024	16	2,881
39 41112 아파트건설업	784	33,302	18	5,057	17	2,897	20	954
40 96112 두발미용업	18,885	33,050	266	430	333	604	396	780
41 68211 주거용부동산관리업	4,169	32,265	68	536	55	446	141	1,330
42 46510 컴퓨터및주변장치,소프트웨어도매업	5,429	31,507	62	361	87	1,316	1,540	7,267
43 46441 의약품도매업	1,371	30,981	20	625	29	2,480	19	1,422
44 62010 컴퓨터프로그래밍서비스업	5,445	30,239	100	658	141	1,222	104	332
45 65110 생명보험업	535	29,023	43	3,745	86	4,854	30	1,072
46 47911 전자상거래소매중개업	11,112	28,364	247	387	296	1,732	307	694
47 75310 경비및경호서비스업	373	28,081	10	164	13	455	15	665
48 66121 증권중개업	390	28,016	23	1,014	36	4,093	10	83
49 72121 건물및토목엔지니어링서비스업	1,697	27,486	12	466	11	181	16	625
50 70121 전기·전자공학연구개발업	583	27,000	11	41	11	69	12	98

3. Number of Establishments, Workers by Top 50 Industrial Sub-classes(in Workers) & Gu

(Seoul ~ Jungnang-gu) Unit : Each, Person

성동구 Seongdong-gu		광진구 Gwangjin-gu		동대문구 Dongdaemun-gu		중랑구 Jungnang-gu		산업분류 Industrial Classification	
사업체수 Estab.	종사자수 Workers	사업체수 Estab.	종사자수 Workers	사업체수 Estab.	종사자수 Workers	사업체수 Estab.	종사자수 Workers		
15	2,254	17	3,465	11	2,291	8	487	75122 상용인력공급및인사관리서비스업	1
2,282	5,764	1,854	2,953	2,297	4,048	2,061	2,876	47912 전자상거래소매업	2
620	5,231	213	772	158	488	151	380	58222 응용소프트웨어개발및공급업	3
1	2,022	2	2,626	4	4,413	3	2,542	86101 종합병원	4
47	964	30	630	9	837	4	26	71511 제조업회사본부	5
360	4,959	109	685	69	212	88	211	58221 시스템소프트웨어개발및공급업	6
975	2,268	1,055	2,379	1,338	2,903	1,043	2,135	56111 한식일반음식점업	7
40	3,757	37	1,010	38	657	26	526	75121 임시및일용인력공급업	8
223	1,206	274	1,893	256	1,509	249	1,690	86201 일반의원	9
3	2,946	5	4,829	6	7,194	1	106	85302 대학교	10
18	3,314	16	1,845	15	1,818	17	2,717	84113 지방행정집행기관	11
50	1,273	75	1,964	109	3,124	123	2,723	87293 방문복지서비스제공업	12
983	2,034	1,036	1,566	1,488	1,926	2,481	4,454	49231 택시운송업	13
168	1,774	61	145	45	82	33	48	62021 컴퓨터시스템통합자문및구축서비스업	14
42	5,455	31	1,486	20	952	25	317	74100 사업시설유지·관리서비스업	15
718	2,243	698	1,797	613	1,539	470	1,169	56221 커피전문점	16
472	1,775	468	1,420	424	821	640	1,290	42412 도배,실내장식및내장목공사업	17
318	1,049	461	1,480	384	1,139	371	1,064	85501 일반교과학원	18
662	2,148	268	686	177	373	150	315	71531 경영컨설팅업	19
51	574	49	565	51	604	31	394	64121 국내은행	20
4	13	15	3,448	9	319	16	160	42132 콘크리트및철근공사업	21
837	1,590	595	1,090	686	1,527	352	616	68112 비주거용건물임대업	22
413	2,057	159	342	124	250	136	273	71310 광고대행업	23
168	1,655	160	1,488	190	1,723	209	2,166	87210 보육시설운영업	24
308	2,828	221	770	102	343	94	259	72111 건축설계및관련서비스업	25
21	1,428	22	1,692	21	1,611	24	1,756	85120 초등학교	26
265	1,885	133	606	334	1,090	112	298	46413 남녀용겉옷및셔츠도매업	27
70	426	145	1,260	99	1,445	180	852	74211 건축물일반청소업	28
923	1,284	976	1,326	921	1,159	813	1,057	68221 부동산중개및대리업	29
191	1,898	111	1,035	166	635	105	651	68212 비주거용부동산관리업	30
302	1,192	374	1,403	361	1,528	313	1,342	47122 체인화편의점	31
1,213	1,222	1,007	1,010	1,617	1,618	2,027	2,038	49302 용달화물자동차운송업	32
18	1,172	12	718	19	1,399	17	836	84404 경찰	33
372	1,244	452	1,261	395	1,049	485	1,168	56113 한식육류요리전문점	34
132	953	60	786	108	1,035	56	364	66202 보험대리및중개업	35
25	55	14	59	14	82	10	25	71101 변호사업	36
139	765	185	601	219	962	398	1,040	42201 배관및냉·난방공사업	37
9	318	10	148	16	702	20	227	75991 콜센터및텔레마케팅서비스업	38
12	48	20	309	9	59	30	126	41112 아파트건설업	39
517	830	765	1,175	646	861	789	1,003	96112 두발미용업	40
147	903	118	913	140	1,608	155	865	68211 주거용부동산관리업	41
146	1,335	146	282	75	150	70	190	46510 컴퓨터및주변장치,소프트웨어도매업	42
34	816	39	478	161	2,050	25	202	46441 의약품도매업	43
217	1,320	123	333	80	168	85	136	62010 컴퓨터프로그래밍서비스업	44
8	196	1	15	28	789	-	-	65110 생명보험업	45
405	682	276	325	429	547	368	440	47911 전자상거래소매중개업	46
12	86	12	247	9	523	7	14	75310 경비및경호서비스업	47
3	52	7	80	2	30	1	12	66121 증권중개업	48
85	1,320	37	169	37	1,664	42	154	72121 건물및토목엔지니어링서비스업	49
20	145	16	39	15	225	5	24	70121 전기·전자공학연구개발업	50

3. 종업원수 상위 50대 산업(세세분류), 구별 사업체수, 종사자수

(성북구 ~ 강서구) 단위 : 개, 명

산업분류 Industrial Classification	성북구 Seongbuk-gu		강북구 Gangbuk-gu		도봉구 Dobong-gu		노원구 Nowon-gu	
	사업체수 Estab.	종사자수 Workers	사업체수 Estab.	종사자수 Workers	사업체수 Estab.	종사자수 Workers	사업체수 Estab.	종사자수 Workers
1 75122 상용인력공급및인사관리서비스업	3	162	7	648	—	—	13	2,812
2 47912 전자상거래소매업	2,260	3,314	1,640	2,125	1,460	1,811	2,414	2,863
3 58222 응용소프트웨어개발및공급업	219	743	89	148	98	157	213	383
4 86101 종합병원	1	3,030	1	177	1	748	3	3,945
5 71511 제조업회사본부	5	526	3	66	4	412	9	105
6 58221 시스템소프트웨어개발및공급업	89	240	45	68	40	177	87	198
7 56111 한식일반음식점업	992	2,146	1,017	2,192	670	1,539	924	2,350
8 75121 임시및일용인력공급업	39	583	17	491	19	108	25	393
9 86201 일반의원	251	1,755	223	1,678	161	906	362	2,543
10 85302 대학교	7	10,459	2	791	1	674	5	4,222
11 84113 지방행정집행기관	21	3,073	16	1,965	15	2,081	20	2,658
12 87293 방문복지서비스제공업	101	3,354	92	2,605	104	2,947	148	4,022
13 49231 택시운송업	1,662	2,089	1,578	2,245	2,816	5,130	3,828	5,314
14 62021 컴퓨터시스템통합자문및구축서비스업	61	117	29	39	30	44	70	138
15 74100 사업시설유지·관리서비스업	16	516	14	64	13	757	23	235
16 56221 커피전문점	597	1,594	443	1,095	355	906	591	1,817
17 42412 도배,실내장식및내장목공사업	432	756	459	1,026	457	1,428	615	1,177
18 85501 일반교과학원	631	1,774	300	754	427	1,033	1,080	3,435
19 71531 경영컨설팅업	213	525	101	262	101	209	174	288
20 64121 국내은행	50	773	25	373	23	278	50	678
21 42132 콘크리트및철근공사업	17	306	6	20	11	168	10	104
22 68112 비주거용건물임대업	437	789	248	526	204	383	314	686
23 71310 광고대행업	143	272	115	209	97	198	146	303
24 87210 보육시설운영업	225	2,061	133	1,428	190	1,690	331	2,621
25 72111 건축설계및관련서비스업	113	326	74	187	56	206	94	241
26 85120 초등학교	29	2,278	14	1,157	23	1,778	42	2,968
27 46413 남녀용겉옷및셔츠도매업	163	500	57	104	36	52	74	118
28 74211 건축물일반청소업	109	1,038	107	414	115	874	143	1,644
29 68221 부동산중개및대리업	940	1,183	641	810	565	750	789	1,022
30 68212 비주거용부동산관리업	73	301	68	290	88	900	172	737
31 47122 체인화편의점	333	1,363	267	1,146	229	953	331	1,417
32 49302 용달화물자동차운송업	1,379	1,385	988	988	1,635	1,636	1,635	1,635
33 84404 경찰	17	976	13	709	8	553	11	834
34 56113 한식육류요리전문점	363	981	333	949	320	788	393	1,133
35 66202 보험대리및중개업	55	178	153	1,071	56	232	104	688
36 71101 변호사업	10	14	7	42	71	247	10	44
37 42201 배관및냉·난방공사업	205	396	237	454	175	346	145	273
38 75991 콜센터및텔레마케팅서비스업	10	463	18	490	8	8	21	332
39 41112 아파트건설업	25	102	17	84	6	18	12	42
40 96112 두발미용업	772	1,125	680	860	610	727	808	1,194
41 68211 주거용부동산관리업	133	931	65	412	140	1,417	263	1,822
42 46510 컴퓨터및주변장치,소프트웨어도매업	56	181	36	54	36	52	82	162
43 46441 의약품도매업	22	296	5	58	12	38	25	219
44 62010 컴퓨터프로그래밍서비스업	108	193	64	135	52	68	143	267
45 65110 생명보험업	1	1	35	1,079	1	22	26	900
46 47911 전자상거래소매중개업	454	587	303	357	234	269	457	496
47 75310 경비및경호서비스업	9	1,111	4	126	5	28	4	80
48 66121 증권중개업	2	25	3	29	—	—	11	111
49 72121 건물및토목엔지니어링서비스업	32	112	19	80	17	43	39	121
50 70121 전기·전자공학연구개발업	25	2,185	6	8	3	3	23	102

3. Number of Establishments, Workers by Top 50 Industrial Sub-classes(in Workers) & Gu

(Seongbuk-gu ~ Gangseo-gu) Unit : Each, Person

은 평 구 Eunpyeong-gu		서 대 문 구 Seodaemun-gu		마 포 구 Mapo-gu		양 천 구 Yangcheon-gu		강 서 구 Gangseo-gu		산 업 분 류 Industrial Classification	
사업체수 Estab.	종사자수 Workers	사업체수 Estab.	종사자수 Workers	사업체수 Estab.	종사자수 Workers	사업체수 Estab.	종사자수 Workers	사업체수 Estab.	종사자수 Workers		
3	23	4	1,195	32	5,668	8	1,314	45	8,122	75122	*1*
2,315	2,702	1,694	2,079	2,902	5,899	1,864	2,317	3,290	5,761	47912	*2*
185	294	236	869	723	5,063	181	338	656	3,648	58222	*3*
2	2,237	2	6,567	—	—	3	2,847	4	3,033	86101	*4*
3	56	16	1,178	61	4,869	11	341	76	4,010	71511	*5*
88	133	83	278	416	6,057	96	331	292	3,344	58221	*6*
1,003	2,215	890	2,119	1,519	3,925	859	2,147	1,430	3,801	56111	*7*
22	80	25	483	74	4,509	32	405	58	1,463	75121	*8*
325	2,243	207	1,254	391	2,733	305	1,999	428	3,112	86201	*9*
1	182	7	8,109	2	3,078	1	20	3	702	85302	*10*
18	3,511	16	1,988	21	2,228	18	1,849	25	2,538	84113	*11*
131	3,488	67	1,399	77	2,458	125	4,200	182	5,483	87293	*12*
2,743	3,822	1,375	2,249	1,091	1,697	2,686	4,491	3,679	6,180	49231	*13*
60	154	44	164	201	4,787	56	65	156	4,062	62021	*14*
24	404	27	763	49	976	38	757	72	3,050	74100	*15*
579	1,422	470	1,460	1,614	4,442	504	1,567	906	2,728	56221	*16*
545	906	369	968	756	3,425	590	2,281	768	2,590	42412	*17*
687	1,755	435	1,402	579	1,868	1,500	5,914	846	2,303	85501	*18*
173	325	273	776	804	2,401	262	553	537	1,513	71531	*19*
36	477	48	528	79	1,466	57	712	65	812	64121	*20*
7	25	11	633	9	842	13	861	30	621	42132	*21*
337	630	480	1,083	1,341	2,511	423	817	808	1,428	68112	*22*
182	333	161	542	678	3,888	165	343	477	1,637	71310	*23*
228	2,596	141	1,489	194	2,074	263	2,202	332	3,127	87210	*24*
105	323	97	253	313	982	97	215	233	826	72111	*25*
30	2,410	19	1,435	22	1,593	30	2,289	35	2,741	85120	*26*
50	121	47	78	143	1,284	57	114	118	749	46413	*27*
159	794	64	692	133	1,299	102	803	197	1,041	74211	*28*
1,298	1,542	758	997	1,318	1,863	1,022	1,337	1,548	2,454	68221	*29*
85	394	74	409	194	1,803	139	600	301	2,099	68212	*30*
367	1,622	327	1,404	511	1,915	302	1,287	543	2,225	47122	*31*
1,372	1,373	1,071	1,071	1,252	1,303	1,830	1,848	2,827	2,853	49302	*32*
23	1,212	14	2,999	18	1,199	13	1,684	15	1,570	84404	*33*
439	1,221	312	878	647	2,168	292	1,016	594	1,812	56113	*34*
67	341	84	862	241	2,250	52	241	142	1,132	66202	*35*
5	9	12	181	82	245	97	400	22	59	71101	*36*
270	744	146	252	138	412	242	856	330	1,426	42201	*37*
6	41	7	597	25	1,565	9	150	30	1,336	75991	*38*
33	330	10	223	33	362	23	110	45	1,163	41112	*39*
977	1,299	598	1,065	1,023	2,027	850	1,263	1,072	1,657	96112	*40*
178	1,181	115	700	191	1,265	190	1,600	312	1,730	68211	*41*
79	115	61	249	219	1,082	72	123	213	1,093	46510	*42*
13	61	26	479	45	302	17	155	79	737	46441	*43*
135	202	113	244	360	2,772	135	268	290	1,115	62010	*44*
24	703	9	855	18	734	9	299	16	376	65110	*45*
503	564	344	402	659	1,035	427	495	663	904	47911	*46*
5	38	10	328	28	2,069	11	88	21	2,946	75310	*47*
4	41	4	69	16	271	15	206	6	117	66121	*48*
31	140	14	19	55	416	30	100	87	777	72121	*49*
8	8	9	30	22	260	7	11	25	9,645	70121	*50*

3. 종업원수 상위 50대 산업(세세분류), 구별 사업체수, 종사자수

(구로구 ~ 강동구) 단위 : 개, 명

산업분류 Industrial Classification	구로구 Guro-gu		금천구 Geumcheon-gu		영등포구 Yeongdeungpo-gu		동작구 Dongjak-gu	
	사업체수 Estab.	종사자수 Workers	사업체수 Estab.	종사자수 Workers	사업체수 Estab.	종사자수 Workers	사업체수 Estab.	종사자수 Workers
1 75122 상용인력공급및인사관리서비스업	32	8,499	49	4,192	58	20,075	9	1,044
2 47912 전자상거래소매업	2,257	3,511	1,979	4,644	2,256	3,889	1,770	2,184
3 58222 응용소프트웨어개발및공급업	1,117	8,742	1,771	11,338	917	9,905	211	590
4 86101 종합병원	2	3,204	1	353	7	4,466	2	4,818
5 71511 제조업회사본부	49	2,166	91	2,365	111	12,187	17	2,462
6 58221 시스템소프트웨어개발및공급업	747	8,904	850	8,876	467	7,954	102	326
7 56111 한식일반음식점업	1,102	2,676	941	2,254	1,846	5,237	798	1,875
8 75121 임시및일용인력공급업	58	4,130	62	4,931	105	14,453	25	1,085
9 86201 일반의원	271	1,790	167	1,253	354	2,293	275	1,440
10 85302 대학교	2	522	—	—	1	60	3	4,601
11 84113 지방행정집행기관	16	2,438	12	1,502	28	2,049	17	1,930
12 87293 방문복지서비스제공업	113	2,966	58	1,385	73	1,993	104	2,694
13 49231 택시운송업	2,398	3,095	1,046	2,068	1,053	1,863	959	1,000
14 62021 컴퓨터시스템통합자문및구축서비스업	253	2,323	418	6,739	239	2,905	52	591
15 74100 사업시설유지·관리서비스업	61	1,076	120	2,929	85	5,380	16	578
16 56221 커피전문점	529	1,531	473	1,274	1,000	3,334	533	1,412
17 42412 도배,실내장식및내장목공사업	561	2,614	514	1,868	572	2,077	407	771
18 85501 일반교과학원	453	1,158	203	523	375	1,202	523	1,553
19 71531 경영컨설팅업	598	1,735	923	3,064	1,351	6,336	202	402
20 64121 국내은행	59	861	47	613	135	3,194	44	534
21 42132 콘크리트및철근공사업	32	1,734	38	881	43	6,575	12	832
22 68112 비주거용건물임대업	681	1,115	1,063	1,484	1,089	2,654	425	878
23 71310 광고대행업	391	2,124	634	3,760	492	1,616	121	357
24 87210 보육시설운영업	292	2,575	139	1,405	237	2,633	188	1,943
25 72111 건축설계및관련서비스업	153	832	194	1,333	211	1,010	75	845
26 85120 초등학교	26	2,001	18	1,133	23	1,541	21	1,628
27 46413 남녀용겉옷및셔츠도매업	140	718	237	2,196	138	1,154	19	60
28 74211 건축물일반청소업	141	1,173	115	4,635	131	6,953	103	1,772
29 68221 부동산중개및대리업	890	1,149	836	1,382	1,271	1,794	947	1,246
30 68212 비주거용부동산관리업	166	2,173	97	630	316	3,164	112	744
31 47122 체인화편의점	368	1,429	293	1,017	500	1,987	329	1,262
32 49302 용달화물자동차운송업	1,551	1,566	1,010	1,045	2,183	2,234	811	813
33 84404 경찰	15	796	9	540	19	1,085	11	788
34 56113 한식육류요리전문점	399	1,060	309	815	491	1,792	309	863
35 66202 보험대리및중개업	173	2,033	65	705	491	6,731	54	1,326
36 71101 변호사업	34	136	15	35	92	620	13	32
37 42201 배관및냉·난방공사업	264	961	307	3,609	264	1,685	196	518
38 75991 콜센터및텔레마케팅서비스업	37	3,063	75	4,304	51	7,177	17	990
39 41112 아파트건설업	28	107	18	136	57	3,067	15	62
40 96112 두발미용업	761	1,071	499	646	737	1,238	661	934
41 68211 주거용부동산관리업	210	1,376	71	402	212	1,720	157	1,281
42 46510 컴퓨터및주변장치,소프트웨어도매업	313	1,511	451	2,719	407	5,028	61	108
43 46441 의약품도매업	49	484	46	493	129	2,667	27	327
44 62010 컴퓨터프로그래밍서비스업	348	2,113	648	4,075	367	2,424	114	180
45 65110 생명보험업	12	410	7	39	36	4,083	20	595
46 47911 전자상거래소매중개업	467	644	437	801	547	1,040	253	283
47 75310 경비및경호서비스업	12	684	10	733	32	2,733	9	140
48 66121 증권중개업	9	219	1	19	60	16,855	4	65
49 72121 건물및토목엔지니어링서비스업	97	1,139	166	1,612	89	1,262	33	134
50 70121 전기·전자공학연구개발업	29	657	102	3,522	22	76	17	139

3. Number of Establishments, Workers by Top 50 Industrial Sub-classes(in Workers) & Gu

(Guro-gu ~ Gangdong-gu) Unit : Each, Person

관 악 구 Gwanak-gu		서 초 구 Seocho-gu		강 남 구 Gangnam-gu		송 파 구 Songpa-gu		강 동 구 Gangdong-gu		산 업 분 류 Industrial Classification	
사업체수 Estab.	종사자수 Workers	사업체수 Estab.	종사자수 Workers	사업체수 Estab.	종사자수 Workers	사업체수 Estab.	종사자수 Workers	사업체수 Estab.	종사자수 Workers		
7	1,048	75	21,137	98	16,642	39	5,984	14	4,593	75122	*1*
2,115	2,466	2,693	5,137	3,875	10,833	3,571	7,034	2,272	2,857	47912	*2*
289	1,154	1,230	11,475	2,135	20,695	773	5,543	240	407	58222	*3*
1	1,079	1	4,569	3	9,825	2	10,061	3	5,484	86101	*4*
4	178	146	13,204	231	14,050	78	3,197	16	449	71511	*5*
124	508	549	7,173	1,170	21,091	416	5,454	96	329	58221	*6*
1,327	3,068	1,535	5,381	2,749	9,666	1,729	5,022	1,150	2,759	56111	*7*
41	1,255	104	11,541	188	16,201	82	2,107	49	875	75121	*8*
328	2,068	715	7,349	1,773	16,644	581	3,877	400	2,526	86201	*9*
14	7,484	3	910	-	-	2	457	-	-	85302	*10*
21	2,251	20	2,557	22	3,136	28	2,334	19	1,748	84113	*11*
117	4,213	49	1,426	88	2,281	124	3,667	98	3,572	87293	*12*
2,059	2,653	338	688	1,036	1,668	2,508	4,193	2,580	3,836	49231	*13*
61	278	280	6,762	443	6,612	194	15,847	55	370	62021	*14*
28	408	110	5,936	135	16,239	80	3,514	34	879	74100	*15*
702	1,952	1,086	3,576	1,789	6,265	1,189	3,521	686	1,787	56221	*16*
532	1,060	925	5,271	1,350	10,756	1,122	6,087	697	2,493	42412	*17*
452	1,422	925	4,258	1,859	11,244	1,045	4,201	827	2,728	85501	*18*
220	732	1,827	5,904	3,748	13,637	1,084	3,261	275	614	71531	*19*
38	494	166	2,037	271	3,980	124	2,741	54	770	64121	*20*
27	1,722	67	17,923	44	3,940	60	11,372	24	514	42132	*21*
620	1,228	2,170	5,197	4,001	11,643	1,327	3,140	517	1,144	68112	*22*
131	524	1,018	5,092	2,419	18,136	419	1,373	172	451	71310	*23*
200	1,919	176	2,220	196	2,320	357	3,673	244	2,618	87210	*24*
139	360	892	6,698	1,097	15,065	725	9,213	109	2,398	72111	*25*
22	1,714	24	2,047	31	2,293	40	3,194	26	2,172	85120	*26*
75	276	220	1,349	589	9,515	226	3,004	110	1,317	46413	*27*
143	607	143	5,739	180	2,862	175	1,396	148	1,404	74211	*28*
1,112	1,817	1,823	2,935	3,251	7,080	1,997	3,206	1,324	1,651	68221	*29*
127	716	486	2,882	953	6,260	298	3,170	156	1,065	68212	*30*
453	1,953	465	1,765	857	2,975	593	2,121	387	1,414	47122	*31*
1,648	1,656	1,835	1,847	1,013	1,017	3,334	3,352	1,677	1,677	49302	*32*
14	952	15	1,633	15	1,894	23	2,853	17	807	84404	*33*
425	1,315	413	1,958	822	4,145	641	2,334	419	1,144	56113	*34*
47	272	275	1,634	664	3,239	227	973	101	717	66202	*35*
21	48	2,279	14,805	491	6,303	164	534	8	34	71101	*36*
303	1,292	135	2,214	169	3,467	312	9,586	270	882	42201	*37*
14	1,023	31	642	36	2,430	16	657	6	110	75991	*38*
18	528	79	7,229	138	5,338	60	2,417	41	2,534	41112	*39*
898	1,441	692	1,738	1,406	5,684	1,196	2,088	933	1,310	96112	*40*
103	724	272	2,512	320	3,148	218	1,921	195	1,522	68211	*41*
85	203	362	1,680	377	4,686	295	1,255	98	305	46510	*42*
12	60	141	5,098	179	6,878	166	4,063	51	493	46441	*43*
187	464	415	3,054	661	6,690	320	1,421	135	385	62010	*44*
-	-	38	3,672	48	3,197	24	1,014	15	373	65110	*45*
353	396	602	1,225	859	5,318	728	8,184	494	557	47911	*46*
9	184	33	917	52	8,630	33	4,956	8	136	75310	*47*
4	40	54	1,996	83	2,022	29	530	3	37	66121	*48*
39	490	174	2,261	180	5,783	301	6,427	54	1,991	72121	*49*
25	567	61	7,837	67	950	36	353	6	6	70121	*50*

4

조사표 서식

승인번호
전　　국 : 제101037호
서울특별시 : 제201005호

2021년 기준
사업체조사 조사표

• 이 조사는 국가지정통계로 통계법 제25조, 제26조, 제32조에 의해 응답의무가 발생하며, 이에 응하지 않을 경우 과태료가 부과될 수 있습니다.
• 이 조사에서 수집된 자료는 통계법 제33조의 규정에 의해 비밀이 엄격히 보호되고 있습니다.

행정구역분류부호	조사구번호	사업체 일련번호		★ 사업체고유번호
		건 물	사업체	
	-			

1. 사업장 운영장소	① 공장, 상가, 사무실 등 ② 가구내 사업체(간판 있음) ③ 가구내 사업체(간판 없음)	→ 사업체 변동부호	11.전년동일 12.행정자료 13.조사불응 14.부재 21.현장조사 추가 22.행정자료 이동 31.휴·폐업 32.흡수합병 33.전출 34.이중등재 35.확인불가 36.주소 불명확 41.제외업종 등
2. 사업체명 (간판명)	(　　)	3. 사업장 대표자	성 명 / 성 별 ① 남 ② 여 / 연령대 대

4. 소재지	주소 정확성	① 도로명 없음 ② 노점 ③ 도로명 주소 불명확 ④ 주소와 지도 불일치
	도로명 주소	읍·면 / 도로명 / 지하 / 건물(본번) - / 건물(부번) 빌딩·시장·상가 / 동 / 층 / 호
	지번 주소	읍·면·(법정)동 / 리 / 번지 / 호 / 통 / 반 공단·단지·택지 / 블록(B) / 로트(L)

5. 창설연월	□□□□ 년 □□ 월	6. 사업자 등록번호	□□□-□□-□□□□□ ※ 미기입 사유 □ 미등록 □ 응답거부

7. 조직형태	① 개인사업체 ② 회사법인 ③ 회사이외법인 ④ 비법인단체 ⑤ 국가·지방자치단체	→ 법인명 및 법인등록번호 (　　) □□□□□□-□□□□□□□	구분 ㉮ 단독사업체 ㉯ 본사, 본점 등 ㉰ 공장, 지사(점), 영업소 등

8. 사업의 종류	무엇을 가지고 (원재료, 영업장소 등)	어떤 방법으로 (주요 영업, 생산 활동)	생산·제공하였는가 (최종 재화, 용역)	매출액 비중(%)	산업분류부호
주사업					
부사업1					
부사업2					
부사업3					
★ 특히 주의할 사항					

9. 종사자 수 (단위 : 명)	남	여	계
① 상용근로자			
② 임시및일용근로자			
③ 자영업자			
④ 무급가족종사자			
⑤ 기타종사자			
합계			

- **2021년 12월 31일을 기준**으로 기입함.
- 종사자 수 **변동이 심할 경우 월평균 종사자 수** 기입

※ 본사일 경우 지사·영업소 종사자는 제외

10. 연간 매출액 (비조사)	2021년 1월부터 12월까지 연간 매출액은 얼마입니까? ※ 연간 매출액은 행정자료로 대체합니다.	십조	조	천억	백억	십억	억	천만	백만원
		*	*	*	*	*	*	*	*

통계청　서울특별시 SEOUL METROPOLITAN GOVERNMENT

뒷면에 계속됩니다. ➡

사업체조사 조사표 기입요령

1. 사업장 운영장소	• 산업활동을 하는 장소와 간판 유무에 따라 구분
2. 사 업 체 명	• 사업자등록상의 사업체명을 기입(미등록 사업체는 실제 사용하는 상호명을 기입) • 사업체명이 없는 경우 대표자명을 사업체명으로 기입
3. 사 업 장 대 표 자	• 사업자등록상의 대표자 기입, 대표자는 1명만 기입하고 ① 남 ② 여 중에 ✓표시 • 대표자 연령대는 출생년도를 만나이로 계산하여 기입
4. 소 재 지	• 도로명과 상세주소(빌딩, 시장, 상가 등의 명칭 / 동 · 층 · 호수)까지 기입
5. 창 설 연 월	• 사업자등록상의 개업년월을 기입(무등록사업체는 사업을 시작한 연월을 기입)
6. 사업자등록번호	• 관할 세무서에서 사업자등록 시 부여받은 고유번호
7. 조직형태, 법인명 및 법인등록번호 사 업 체 구 분	• 조직형태 ① 개인사업체 : 법인 또는 단체가 아닌 개인이 독립적으로 운영하는 사업체 ② 회사법인 : 상법에 의해 설립되어 법인격을 갖춘 사업체(주식회사, 유한회사, 합자회사 등) ③ 회사이외법인 : 민법에 의한 재단 · 사단법인과 특별법에 의한 특별법인(의료법인, 학교법인, 종교법인, 사회복지법인, 정부투자기관, 농협 등) ④ 비법인 단체 : 법인격이 없는 종교단체, 종친회, 동창회, 후원회 등 ⑤ 국가 · 지방자치단체 : 중앙행정기관 및 지방자치단체 등 정부기관 • 법인명 및 법인등록번호 : ② 회사법인 또는 ③ 회사이외법인인 경우만 법인상 명칭과 번호 기입 • 사업체 구분 : ② 회사법인 또는 ③회사이외법인인 경우만 해당되는 번호에 ✓표시 ㉮ 단독사업체 : 본사나 지사가 없는 사업체 ㉯ 본사 · 본점 : 영업소나 지사 등을 두고 이들을 지휘 · 감독하는 사업체 ㉰ 공장 · 지사(점) · 영업소 : 본사 등으로부터 지휘 · 감독을 받고 있는 사업체
8. 사 업 의 종 류	• 매출액 비중이 가장 큰 주된 산업을 「주사업」란의 각 항목에 기입하고, 겸업이 있는 경우 매출액 순으로 「부사업」란에 3개까지 기입 • 무엇을 가지고 : 원재료 또는 재화, 취급품목, 서비스를 제공하기 위한 장소 등을 기입 • 어떤 방법으로 : 재화 생산 또는 서비스 제공의 중간과정을 기입 • 생산, 제공 하였는가 : 최종 재화나 서비스의 내용을 기입 **※ 산업분류부호는 사업체에서 기입하지 않음(조사원이 확인하여 기입)** ★ 특히 주의할 사항 : 현장조사 시 반드시 확인이 필요한 사항
9. 종 사 자 수	• 2021년 12월 31일을 기준으로 기입(단, 종사자 수 변동이 심할 경우 월평균 종사자 수 기입) • 상용근로자 : 고용계약기간이 1년 이상인 근로자 또는 고용계약기간이 정해지지 않고 정규직원으로 일하는 사람 • 임시 및 일용근로자 : 고용계약기간이 1년 미만인 임금 근로자 • 자영업자 : 개인사업체를 소유하며 자신의 책임하에 직접 경영하는 자 • 무급가족종사자 : 자영업자의 가족이나 친인척으로서 임금을 받지 않고 해당 사업체 정규 근로시간의 1/3이상 무보수로 종사하는 자 • 기타종사자 : 일정한 급여 없이 주로 실적에 따라 수수료 또는 봉사료 등을 지급 받는 사람 또는 기타 그 외 종사자
10. 연 간 매 출 액	• 연간 매출액은 행정자료(법인세, 사업소득, 부가세, 공시자료, 정부 결산자료 등)를 활용하여 대체함
⊙ 쌀 소비 여부	• 곡물가공품, 전분 및 전분제품 제조업(106), 기타 식품 제조업(107), 음료 제조업(11) 사업체가 제품 생산을 위해 지난 1년간 원재료로 쌀을 소비하였는지를 조사

※ 산업분류가 106(곡물가공품, 전분 · 전분제품 제조업), 107(기타 식품 제조업), 11(음료 제조업)인 사업체만 응답

⊙ 쌀 소비 여부	식품이나 음료를 만드는 데 원재료로 쌀을 소비하고 있습니까?	① 예 ② 아니오

비 고 (특이사항을 구체적으로 기입)						
응 답 자	부 서		부서전화번호		팩 스	
	성 명		핸 드 폰		E-mail	
조사담당자	성 명		전 화			

귀중한 시간을 내어 조사에 협조해 주셔서 대단히 감사합니다.

2021년 기준

사업체조사보고서

○ **발 행 인** : 오 세 훈

○ **발 행 일** : 2022년 12월

○ **발 행 부 서** : 디지털정책관 빅데이터담당관
(☎ 02-2133-4361～68)

○ **제작담당자** : 빅데이터담당관 오 경 희
통계조사팀장 조 수 정
담 당 황 재 일
원 은 묵
김 예 슬
박 예 은

○ **판 매 단 가** : 비매품

○ **발간등록번호** : 51-6110000-000021-10

본 출판물의 저작권 및 판권은 서울특별시에 있습니다